

SEZIONE I**LEGGI E REGOLAMENTI REGIONALI**

LEGGI REGIONALI 3 agosto 2020, n. 74

Rendiconto generale per l'esercizio finanziario 2019.

Il Consiglio regionale ha approvato
Il Presidente della Giunta
promulga

la seguente legge:

SOMMARIO

Preambolo

CAPO I

Rendiconto generale per l'esercizio finanziario 2019

Art. 1 - Approvazione del rendiconto generale

Art. 2 - Entrate di competenza dell'esercizio finanziario 2019

Art. 3 - Spese di competenza dell'esercizio finanziario 2019

Art. 4 - Residui attivi degli esercizi finanziari 2018 e precedenti

Art. 5 - Residui passivi degli esercizi finanziari 2018 e precedenti

Art. 6 - Residui attivi alla chiusura dell'esercizio finanziario 2019

Art. 7 - Residui passivi alla chiusura dell'esercizio finanziario 2019

Art. 8 - Situazione di cassa

Art. 9 - Risultato di amministrazione

Art. 10 - Conto economico e stato patrimoniale

Art. 11 - Rendiconto consolidato

Art. 12 - Sostituzione dell'allegato 3 della l.r. 75/2018

CAPO II

Disposizioni finali

Art. 13 - Entrata in vigore

ALLEGATO A - Rendiconto generale 2019

ALLEGATO B - Rendiconto consolidato Giunta - Consiglio 2019

PREAMBOLO

Il Consiglio regionale

Visto l'articolo 117, comma terzo, della Costituzione;

Visti gli articoli 11 e 37 dello Statuto;

Visto il decreto legislativo 23 giugno 2011, n. 118 (Disposizioni in materia di armonizzazione dei sistemi contabili e degli schemi di bilancio delle Regioni, degli enti locali e dei loro organismi, a norma degli articoli 1 e 2 della legge 5 maggio 2009, n. 42) e, in particolare, l'articolo 63;

Visto il parere favorevole del Collegio dei revisori dei conti della Regione Toscana, espresso in data 26 giugno 2020, ai sensi dell'articolo 3, comma 1, della legge regionale 23 luglio 2012, n. 40 (Disciplina del collegio dei revisori dei conti della Regione Toscana);

Considerato quanto segue:

1. I risultati della gestione relativi all'esercizio finanziario 2019 risultano evidenziati dal conto del bilancio, con particolare riferimento all'avanzo finanziario ed al risultato complessivo di amministrazione, dal conto economico e dallo stato patrimoniale relativi a tale esercizio;

2. I risultati della gestione relativi all'esercizio finanziario 2019, comprensivi dei risultati del Consiglio regionale e degli organismi strumentali, sono evidenziati nel rendiconto consolidato, composto da conto del bilancio, conto economico e stato patrimoniale consolidati;

3. Nell'ambito della determinazione definitiva dei residui attivi al 31 dicembre 2019, si è reso necessario disporre una variazione in aumento degli stessi per un importo complessivo di euro 51.929,21;

4. Al fine di consentire una rapida attivazione degli interventi previsti dalla presente legge, è necessario disporre l'entrata in vigore il giorno successivo alla data di pubblicazione sul Bollettino Ufficiale della Regione Toscana;

Approva la presente legge

CAPO I

Rendiconto generale per l'esercizio finanziario 2019

Art. 1

Approvazione del rendiconto generale

1. Ai sensi dell'articolo 63, comma 2, del decreto legislativo 23 giugno 2011, n. 118 (Disposizioni in materia di armonizzazione dei sistemi contabili e degli schemi di bilancio delle Regioni, degli enti locali e dei loro organismi, a norma degli articoli 1 e 2 della legge 5 maggio 2009, n. 42), è approvato il rendiconto generale della Regione Toscana per l'esercizio finanziario 2019, che si allega e forma parte integrante delle presente legge, con le risultanze esposte negli articoli seguenti.

2. Le risultanze di cui al comma 1 sono comprensive della seguente variazione:

Entrata

In aumento nella gestione dei residui attivi

Titolo 2, Tipologia 2.01.01 euro 50.429,21

Titolo 3, Tipologia 3.05.00 euro 1.500,00.

Art. 2

Entrate di competenza dell'esercizio finanziario 2019

1. Il totale delle entrate accertate nell'esercizio finanziario 2019 per la competenza propria dell'esercizio stesso, risulta stabilito dal rendiconto generale del bilancio in euro 11.589.128.398,10, di cui euro 10.178.226.470,06 sono stati riscossi ed euro 1.410.901.928,04 sono rimasti da riscuotere.

	euro 5.024.544.074,15
dei quali nell'esercizio 2019 sono stati riscossi	euro 2.194.103.654,83
sono stati oggetto di cancellazione	euro -140.173.215,52
e sono da riscuotere	euro 2.690.267.203,80

Art. 5

Residui passivi degli esercizi finanziari
2018 e precedenti

	euro 5.542.244.046,18
dei quali nell'esercizio 2019 sono stati pagati	euro 2.541.658.893,31
sono stati oggetto di cancellazione	euro -189.647.657,46
e sono rimasti da pagare	euro 2.810.937.495,41

Art. 6

Residui attivi alla chiusura dell'esercizio
finanziario 2019

Somme rimaste da riscuotere sulle entrate accertate per la competenza propria dell'esercizio 2019 (art. 2)	euro 1.410.901.928,04
Somme rimaste da riscuotere sui residui degli esercizi 2018 e precedenti (art. 4)	euro 2.690.267.203,80
Residui attivi al 31 dicembre 2019	euro 4.101.169.131,84

Art. 7

Residui passivi alla chiusura dell'esercizio f
inanziario 2019

Somme rimaste da pagare sulle spese impegnate per la competenza propria dell'esercizio 2019 (art. 3)	euro 1.993.479.616,65
Somme rimaste da pagare sui residui degli esercizi 2018 e precedenti (art. 5)	euro 2.810.937.495,41
residui passivi al 31 dicembre 2019	euro 4.804.417.112,06

Art. 8

Situazione di cassa

Art. 3

Spese di competenza dell'esercizio finanziario 2019

1. Il totale delle spese impegnate nell'esercizio finanziario 2019 per la competenza propria dell'esercizio stesso, risulta stabilito dal rendiconto generale del bilancio in euro 11.287.603.681,63, di cui euro 9.294.124.064,98 sono stati pagati ed euro 1.993.479.616,65 sono rimasti da pagare.

Art. 4

Residui attivi degli esercizi finanziari 2018 e precedenti

1. I residui attivi degli esercizi 2018 e precedenti, ride-terminati alla chiusura dell'esercizio finanziario 2019, risultano stabiliti dal rendiconto generale del bilancio in:

1. I residui passivi degli esercizi 2018 e precedenti, rideterminati alla chiusura dell'esercizio finanziario 2019, risultano stabiliti dal rendiconto generale del bilancio in:

1. I residui attivi alla chiusura dell'esercizio finanziario 2019 risultano stabiliti dal rendiconto generale del bilancio nelle seguenti somme:

1. I residui passivi alla chiusura dell'esercizio finanziario 2019 risultano stabiliti dal rendiconto generale del bilancio nelle seguenti somme:

1. La situazione di cassa alla chiusura dell'esercizio finanziario 2019 è determinata come segue:

Fondo di cassa al 31 dicembre 2018			euro 382.240.477,71
	RESIDUI	COMPETENZA	
Riscossioni	euro 2.194.103.654,83	euro 10.178.226.470,06	euro 12.372.330.124,89
Pagamenti	euro 2.541.658.893,31	euro 9.294.124.064,98	euro 11.835.782.958,29
Fondo di cassa al 31 dicembre 2019			euro 918.787.644,31

Art. 9

Risultato di amministrazione

1. Il risultato di amministrazione per l'esercizio 2019 è accertato nella somma di euro -177.926.397,77 come risulta dai seguenti dati:

Fondo di cassa al 31 dicembre 2019			euro 918.787.644,31
	RESIDUI	COMPETENZA	
Residui attivi	euro 2.690.267.203,80	euro 1.410.901.928,04	euro 4.101.169.131,84
Residui passivi	euro 2.810.937.495,41	euro 1.993.479.616,65	euro 4.804.417.112,06
Fondo pluriennale vincolato per spese correnti			euro 113.372.045,70
Fondo pluriennale vincolato per spese in conto capitale			euro 278.394.016,16
Fondo pluriennale vincolato per incremento attività finanziarie			euro 1.700.000,00
Risultato di amministrazione al 31 dicembre 2019			euro -177.926.397,77

2. Il disavanzo finanziario alla chiusura dell'esercizio 2019, considerando le quote accantonate e vincolate del risultato di amministrazione, è accertato nella somma di euro 1.967.444.447,17, di cui euro 594.137.421,26 rappresentano il fondo anticipazioni di liquidità ed euro 1.300.477.243,41 corrispondono a disavanzo determinato dal debito autorizzato e non contratto.

Art. 10

Conto economico e stato patrimoniale

1. Il conto economico è approvato con un risultato economico positivo di euro 314.838.145,05.

2. Lo stato patrimoniale è approvato con un totale dell'attivo e del passivo pari ad euro 6.281.297.910,92.

Art. 11

Rendiconto consolidato

1. Ai sensi dell'articolo 63, comma 3, del decreto legislativo 23 giugno 2011, n. 118 (Disposizioni in materia di armonizzazione dei sistemi contabili e degli schemi di bilancio delle Regioni, degli enti locali e dei loro organismi, a norma degli articoli 1 e 2 della legge 5 maggio 2009, n. 42), è approvato il rendiconto consolidato Giunta regionale - Consiglio regionale relativo all'esercizio 2019, comprensivo del conto del

bilancio, del conto economico e dello stato patrimoniale, di cui all'Allegato B.

Art. 12

Sostituzione dell'allegato 3 della l.r. 75/2018

1. L'allegato 3 della legge regionale 27 dicembre 2018, n. 75 (Bilancio di previsione finanziario 2019 – 2021), recante l'elenco degli interventi programmati per spese di investimento finanziati col ricorso al debito e con le risorse disponibili, è sostituito dall'allegato N (Elenco degli interventi programmati per spese di investimento finanziati col ricorso al debito e con le risorse disponibili).

CAPO II

Disposizioni finali

Art. 13

Entrata in vigore

1. La presente legge entra in vigore il giorno successivo alla data di pubblicazione sul Bollettino Ufficiale della Regione Toscana.

La presente legge è pubblicata sul Bollettino Ufficiale della Regione. E' fatto obbligo a chiunque spetti di

osservarla e farla osservare come legge della Regione Toscana.

ROSSI

Firenze, 3 agosto 2020

La presente legge è stata approvata dal Consiglio regionale nella seduta del 28.07.2020.

ESTREMI DEI LAVORI PREPARATORI

Proposta di legge della Giunta regionale 18 maggio 2020, n. 28

divenuta

Proposta di legge del Consiglio regionale 4 giugno 2020, n. 470

Proponenti:

Presidente Enrico Rossi

Assessore Vittorio Bugli

Assegnata alla 1ª Commissione consiliare

Messaggio della Commissione in data 24 luglio 2020

Approvata in data 28 luglio 2020

Divenuta legge regionale 58/2020 (atti del Consiglio)

SEGUONO ALLEGATI

Allegato 1

REGIONE TOSCANA



Giunta Regionale

Rendiconto generale per l'anno finanziario 2019

INDICE

Premessa

1. IL CONTO FINANZIARIO

- 1.1. Criteri di valutazione
- 1.2. Il riaccertamento ordinario dei residui
- 1.3. Il fondo pluriennale vincolato
- 1.4. Il fondo crediti di dubbia esigibilità e gli altri accantonamenti per passività potenziali
- 1.5. Il risultato di amministrazione

2. LE PREVISIONI DI BILANCIO

- 2.1. Le previsioni iniziali e definitive

3. LA GESTIONE DELLE ENTRATE

- 3.1. La gestione delle entrate di competenza
- 3.2. La gestione dei residui attivi
- 3.3. La composizione delle entrate

4. LA GESTIONE DELLE SPESE

- 4.1. La gestione delle spese di competenza
 - 4.1.1. Gli impegni e i pagamenti articolati per missioni di spesa
 - 4.1.2. Analisi degli impegni secondo la riclassificazione per categorie economiche
- 4.2. La gestione dei residui passivi
- 4.3. La gestione dei residui passivi perenti

5. I FLUSSI DI CASSA

6. IL CONCORSO DELLA REGIONE AGLI OBIETTIVI DI FINANZA PUBBLICA (IL PAREGGIO DI BILANCIO)

7. INDEBITAMENTO REGIONALE: STRUTTURA E COSTI

- 7.1. Indebitamento regionale: la struttura
- 7.2. Indebitamento regionale: gli oneri
 - 7.2.1. Gli oneri per il servizio del debito a carico regionale
 - 7.2.2. Gli oneri per il servizio del debito coperti da contributi statali

8. LE PARTECIPAZIONI REGIONALI

8.1. Le consistenze

8.1.1 Le variazioni intervenute nelle consistenze

8.2. Commento ai risultati economici dell'esercizio 2018 conseguiti dalla principali società partecipate dalla Regione Toscana

9. NOTA INTEGRATIVA ALLO STATO PATRIMONIALE E AL CONTO ECONOMICO

9.1 Quadro normativo

9.2 Criteri di valutazione

9.3 Analisi delle voci dello stato patrimoniale

Allegati:

- *Elenco analitico delle quote vincolate e accantonate del risultato di amministrazione al 31/12/2019;*
- *Elenco dei residui attivi e passivi con anzianità superiore a 5 anni;*
- *Elenco dei diritti reali di godimento;*
- *Elenco dei propri Enti e Organismi Strumentali;*
- *Elenco delle partecipazioni dirette possedute con l'indicazione della relativa quota percentuale;*
- *Esiti della verifica dei crediti e debiti reciproci con i propri Enti Strumentali, le Società controllate e partecipate;*
- *Oneri e impegni finanziari derivanti dagli strumenti finanziari derivati e dai contratti di finanziamento che includono una componente derivata;*
- *Elenco delle garanzie principali e sussidiarie prestate dalla Regione Toscana;*
- *Elenco descrittivo dei beni appartenenti al patrimonio immobiliare della Regione Toscana;*
- *Allegato ex art. 41 DL 66/2014 "Attestazione tempi di pagamento".*

RELAZIONE SULLA GESTIONE

Premessa

Attraverso la relazione al Rendiconto Generale ci si propone di offrire una rappresentazione dell'attività svolta nel corso del 2019 anche mediante l'impiego di tabelle, grafici e prospetti finanziari che mettono a confronto i risultati dell'esercizio oggetto di rendicontazione con quelli relativi agli esercizi precedenti.

La relazione illustra gli aspetti più significativi che hanno caratterizzato la gestione del bilancio e che sono oggetto di specifica trattazione:

- a) La gestione delle entrate e delle spese*
- b) La liquidità*
- c) Il pareggio di bilancio*
- d) L'indebitamento*
- e) Il conto economico e lo stato patrimoniale*
- f) Le partecipazioni regionali*

La relazione si propone inoltre di analizzare l'andamento delle entrate e delle spese e del risultato finale di amministrazione, nelle sue componenti di saldo finanziario, avanzo vincolato e accantonato e di disavanzo.

I risultati ottenuti e l'andamento complessivo dell'esercizio 2019 hanno risentito, oltre che del perdurare di una situazione in cui la finanza delle Regioni è strettamente dipendente dalle scelte di politica economica e finanziaria compiute dal Governo centrale, anche degli effetti del contesto economico complessivo.

Il rendiconto generale sintetizza i risultati definitivi della gestione del Bilancio e determina le reali disponibilità finanziarie e patrimoniali che costituiscono la base informativa necessaria per la predisposizione dei successivi documenti di programmazione finanziaria.

Il rendiconto generale si compone del conto del bilancio relativo alla gestione finanziaria, dei relativi riepiloghi, dei prospetti riguardanti il quadro generale riassuntivo e della verifica degli equilibri, del conto economico e dello stato patrimoniale.

Il conto del bilancio, classificato secondo quanto previsto dagli articoli 14 e 15 del Dlgs 118/2011, dimostra i risultati finali della gestione rispetto alle autorizzazioni contenute nel primo esercizio considerato dal bilancio di previsione. Per ciascuna tipologia di entrata e per ciascun programma della spesa, il conto del bilancio comprende, distintamente per residui e competenza: a) per l'entrata le somme accertate, con distinzione della parte riscossa e di quella ancora da riscuotere;

b) per la spesa le somme impegnate, con distinzione della parte pagata, di quella ancora da pagare e di quella impegnata con imputazione agli esercizi successivi, che costituisce il fondo pluriennale vincolato.

1.IL CONTO FINANZIARIO

1.1 Criteri di valutazione

L'intero ciclo di programmazione, gestione e rendicontazione dell'anno 2019 è stato impostato nel rispetto dei postulati generali del bilancio. Tra le novità di maggior rilievo del D.lgs. 118/2011 vi è l'introduzione del principio della competenza finanziaria potenziata che rappresenta (congiuntamente allo strumento del FPV – che ne costituisce lo strumento applicativo) uno dei capisaldi dell'intero processo di armonizzazione contabile. Questo ha comportato una maggiore attenzione sia in fase di programmazione che di gestione delle risorse finanziarie.

In tale contesto l'operazione di riaccertamento dei residui e la creazione del Fondo Pluriennale Vincolato hanno rappresentato elementi fondamentali per il passaggio dalla vecchia alla nuova normativa.

In merito al principio della prudenza, nell'anno 2019 è stato rideterminato l'accantonamento al fondo crediti di dubbia esigibilità il cui ammontare è calcolato secondo la metodologia prevista nell'allegato 4/2 del D.lgs. 118/2011.

In merito agli impegni perenti, la cui consistenza alla fine dell'esercizio 2019 ammonta a complessivi 94,32 milioni di euro, occorre segnalare che la relativa copertura ammonterà, a seguito dell'assestamento 2020, a complessivi 80,73 milioni di euro corrispondenti al 85,59% del totale dei residui stessi. Tale percentuale risulta perfettamente aderente a quanto previsto dalla Corte dei Conti, Sezione Autonomie, nella delibera n. 141/AUT/2006 e nella Sentenza 70/2012 in cui la Corte si è espressa ritenendo prudentiale prevedere un margine di copertura pari al 70%.

Tabella 1 - Situazione residui passivi perenti

cifre espresse in milioni di Euro

	al 31.12.2017	al 31.12.2018	al 31.12.2019
Consistenza ad inizio anno	1.108,50	356,72	118,55
Residui dichiarati perenti nell'anno	0,00	0,00	0,00
Impegni reiscritti durante l'anno	724,72	19,42	10,64
Residui insussistenti e cancellati	27,06	218,75	13,59
Consistenza a fine anno	356,72	118,55	94,32

1.2 Il riaccertamento ordinario dei residui

Il nuovo principio della competenza finanziaria potenziata costituisce il criterio generale di riferimento per la registrazione delle movimentazioni contabili. Si è dunque rafforzata, nel nuovo ordinamento contabile, la separazione tra momento dell'assunzione giuridica dell'obbligazione (*attiva e passiva*) e il momento dell'esigibilità della stessa avvicinando quest'ultima alla manifestazione di cassa (incasso/pagamento).

L'operazione di riaccertamento prescritta dal D.Lgs. 118/2011 (art. 3, comma 4) prevede che gli impegni e gli accertamenti assunti in un determinato esercizio vadano reimputati agli esercizi successivi qualora le obbligazioni sottostanti non siano esigibili. Attraverso il riaccertamento si è data attuazione al disposto del punto 9.1 del principio della contabilità finanziaria effettuando le variazioni di bilancio occorrenti alla re-imputazione degli accertamenti e degli impegni provenienti dall'esercizio 2019 che, in ossequio ai principi contabili, non possono essere conservati tra i residui attivi e passivi. L'operazione di riaccertamento ordinario 2019 è stata formalizzata con la Delibera di Giunta regionale n. 426 del 30/03/2020 dopo aver acquisito il parere favorevole del Collegio dei revisori della Regione Toscana.

I residui al 31/12/2019 ivi compresi quelli oggetto del provvedimento di riaccertamento ordinario sono riepilogati nella Tabella 2 sottostante:

Tabella 2 – Risultanze Riaccertamento ordinario 2019

Riepilogo complessivo

	Al 31.12.2019 (Ante riaccertamento)	insussistenti	reimputati 2020	reimputati 2021	reimputati 2022	reimputati oltre	Al 31.12.2019 (Post riaccertamento)
Totale Debiti	5.258.428.766,73	85.584.769,00	336.596.032,83	30.452.123,63	1.378.729,21	-	4.804.417.112,06
Totale Crediti	4.347.116.345,69	55.989.492,53	172.763.509,90	16.636.076,68	610.063,95	-	4.101.117.202,63

1.3 Il fondo pluriennale vincolato

Il Fondo pluriennale vincolato (Fpv) è lo strumento che consente di dare applicazione al principio della competenza finanziaria potenziata.

L'FPV è un saldo finanziario, costituito da risorse già accertate destinate al finanziamento di obbligazioni passive dell'ente già perfezionate, ma esigibili in esercizi successivi a quello in cui è accertata l'entrata.

L'FPV viene distinto in una quota corrente e in una quota in conto capitale ed ha la finalità di:

- 1) garantire la copertura finanziaria (integrale) delle spese imputate agli esercizi sulla base del criterio dell'esigibilità;
- 2) assicurare il mantenimento della correlazione tra le spese e le relative fonti di finanziamento a prescindere dall'esercizio o dagli esercizi di imputazione delle spese;
- 4) realizzare la copertura finanziaria delle spese reimputate (in occasione del riaccertamento) ai successivi esercizi in quanto non esigibili;
- 5) rendere evidente la distanza temporale intercorrente tra l'acquisizione dei finanziamenti e l'effettivo impiego di tali risorse;

La corretta determinazione e rappresentazione del fondo pluriennale vincolato è alla base della verifica dell'effettiva copertura delle spese e della tenuta "strutturale" del bilancio.

L'esatta determinazione dell'FPV e la sua corretta rappresentazione assumono particolare rilievo in sede di rendicontazione allorquando occorre verificare che:

- la quota accantonata nel fondo, sia nell'esercizio di riferimento (oggetto cioè di rendicontazione) che per ciascuno degli esercizi successivi, corrisponda alla sommatoria degli impegni finanziati dallo stesso fondo e imputati agli esercizi successivi;
- l'allineamento (principalmente nell'esercizio oggetto di rendicontazione) tra importo assestato dell'impegno (cioè al netto delle economie su impegno oggetto di insussistenza dell'obbligazione) e la quota di FPV applicata proveniente dagli esercizi precedenti. L'eventuale insussistenza dell'impegno sorretto da FPV genera una quota di avanzo che si configura come "libero" (destinato quindi a migliorare il risultato di amministrazione) o "vincolato" (destinato a confluire nella quota accantonata del risultato di amministrazione) a seconda della tipologia della fonte di finanziamento.

1.4 Il fondo crediti di dubbia esigibilità e gli altri accantonamenti per passività potenziali

Nella determinazione dell'accantonamento al Fondo crediti di dubbia esigibilità si è applicata la metodologia prevista dall'allegato 4/2 del D.Lgs 118/2011 (*Principio contabile applicato concernente la contabilità finanziaria*), il quale prevede che, per i crediti di dubbia e difficile esazione accertati nell'esercizio è effettuato un accantonamento al fondo crediti di dubbia esigibilità, vincolando a tal fine una quota dell'avanzo di amministrazione.

Inoltre l'accantonamento non è oggetto di impegno e genera un'economia di bilancio che confluisce nell'avanzo di amministrazione come quota accantonata.

Come previsto dal principio applicato della contabilità finanziaria, in sede di rendiconto si è provveduto alla verifica della congruità dell'ammontare già accantonato nel Fondo crediti di dubbia esigibilità (di seguito FCDE) di cui alla Missione 20 (Fondi e accantonamenti) Programma 20.02 (Fondo crediti di dubbia esigibilità).

Pertanto, nel rispetto di quanto definito nel principio stesso (si veda in particolare l'esempio 5), in sede di rendiconto si è provveduto a:

1. Determinare l'importo dei residui attivi al 31/12/2019 anche a seguito dell'operazione di riaccertamento ordinario di cui alla D.G.R. n. 426 del 30 marzo 2020;
2. Calcolare la media del rapporto tra incassi in conto residui e residui attivi, per singola tipologia di entrata, all'inizio di ogni anno degli ultimi 5 esercizi (2015-2019);
3. Individuare i residui attivi di dubbia e difficile esazione su cui applicare l'accantonamento con l'esclusione delle entrate tributarie (che secondo il principio contabile della competenza finanziaria devono essere accertate per cassa), le entrate che finanziano il fondo sanitario, le manovre fiscali accertate in base alle stime formulate dal Dipartimento delle finanze, i trasferimenti dallo Stato e dalla UE e i crediti assistiti da fidejussione.;
4. Determinare il valore dell'accantonamento calcolando sull'importo complessivo dei residui di dubbia e difficile esazione una percentuale pari al complemento a 100 delle medie di cui al punto 2;

L'ammontare dell'accantonamento necessario è risultato inferiore a quanto precedentemente stanziato e si è pertanto proceduto a ridurre lo stanziamento in modo da costituire un importo del FCDE secondo quanto risultante nella tabella di seguito riportata.

Tabella 3 - Rideterminazione del FCDE in relazione ai risultati del Rendiconto esercizio 2019

Tipologia (cod)	Tipologia (descr)	A) RESIDUO DA RESIDUO FINALE	B) ACCANTONAMENTO FINALE RESIDUO DA RESIDUO	C) NUOVO RESIDUO DA COMPETENZA	D) ACCANTONAMENTO FINALE RESIDUO DA COMPETENZA	% Svalutazione	ACCANTONAMENTO TOTALE
1010100	Imposte tasse e proventi assimilati	290.048.398,05	264.089.066,42	135.725.332,58	123.577.915,31	91,05%	387.866.981,74
2010200	Trasferimenti correnti da Famiglie	0,00	0,00	137,00	132,70	96,86%	132,70
2010300	Trasferimenti correnti da Imprese	0,00	0,00	0,00	0,00	61,46%	0,00
2010400	Trasferimenti correnti da Istituzioni Sociali Private	0,00	0,00	0,00	0,00	0,00%	0,00
2010500	Trasferimenti correnti dall'Unione Europea e dal Resto del Mondo	0,00	0,00	0,00	0,00	25,21%	0,00
3010000	Vendita di beni e servizi e proventi derivanti dalla gestione dei beni	6.413.418,59	3.495.954.473,41	9.919.042,84	5.406.870,25	54,51%	8.992.824,73
3020000	Proventi derivanti dall'attività di controllo e repressione delle irregolarità e degli illeciti	3.718.332,79	2.865.324,13	2.555.467,51	1.969.243,26	77,06%	4.834.567,39
3030000	Interessi attivi	2.171.643,65	2.035.698,76	59.436,94	55.718,18	93,74%	2.091.414,94
3040000	Altre entrate da redditi da capitale	382.070,29	318.188,14	0,00	0,00	83,28%	318.188,14
3050000	Rimborsi e altre entrate correnti	66.327.244,89	64.244.569,40	1.056.550,46	1.023.374,78	96,86%	65.267.944,18
4020000	Contributi agli investimenti	0,00	0,00	0,00	0,00	66,67%	0,00
4030000	Altri trasferimenti in conto capitale	0,00	0,00	0,00	0,00	0,00%	0,00
4040000	Entrate da alienazione di beni materiali e immateriali	67.058,07	40.536,60	24.305,31	14.692,56	60,45%	55.229,17
4050000	Altre entrate in conto capitale	13.569.978,35	12.408.388,20	6.118.379,58	5.594.646,29	91,44%	18.003.034,49
5010000	Tipologia 100: Alienazione di attività finanziarie	0,00	0,00	164.340,00	42.054,60	25,59%	42.054,60
5020000	Riscossione di crediti di breve termine	0,00	0,00	0,00	0,00	50,00%	0,00
5030000	Riscossione crediti di medio-lungo termine	1.569.061,33	1.398.818,18	122.405,46	109.124,47	89,15%	1.507.942,64
	Totale	384.267.176,01	350.896.544,31	155.745.397,68	137.793.770,41		488.690.314,72

L'accantonamento al Fondo Crediti di Dubbia Esigibilità è stato così ripartito (missione/programma 20.02):

Tabella 4 – FCDE Quote accantonate sul bilancio 2019 a seguito di rideterminazione

N. capitolo	Descrizione capitolo	Importo accantonato
74100	Fondo Crediti Dubbia Esigibilità relativo a residui attivi derivanti da risorse libere di parte corrente	418.018.431,48
74153	Fondo Crediti Dubbia Esigibilità relativo ai residui attivi derivanti da risorse libere in c/capitale	2.148.359,20
74373	Fondo Crediti Dubbia Esigibilità relativo a residui attivi vincolati di parte corrente	52.613.619,58
74374	Fondo Crediti Dubbia Esigibilità relativo a residui attivi vincolati in conto capitale	15.909.904,46
	Totale accantonamento a FCDE	488.690.314,72

Per quanto riguarda gli altri accantonamenti per passività potenziali sono determinati in base alla quantificazione che i settori competenti effettuano in sede di Bilancio di previsione:

- **fondo indennità di fine mandato** è quantificato complessivamente nell'esercizio 2019 in 1,84 mln di euro comprensivo dell'avanzo applicato in sede di assestamento, si precisa che 0,05 mln di euro sono stati oggetto di storno per successivo impegno e liquidazione.
- **fondo perdite societarie** è quantificato complessivamente al 31/12/2019 in 13,87 mln di euro comprensivo dell'avanzo applicato in sede di assestamento 2019.
- **fondo spese legali** è quantificato complessivamente in 5,15 mln di euro comprensivo dell'avanzo applicato in sede di assestamento 2019. Si rileva che una quota, pari a 0,40 milioni di euro, è stata

oggetto di storno ai fini dell'impegno e della successiva liquidazione. Al 31/12/2019 il fondo ammonta a 4,75 milioni di euro.

1.5 Il risultato di amministrazione

L'esercizio 2019 ha chiuso con un saldo finanziario di -177,93 milioni di euro che è determinato dagli accertamenti e dagli impegni assunti sull'esercizio di competenza, dal totale dei residui attivi e passivi risultanti al 31 dicembre 2019, dal fondo finale di cassa e dal fondo pluriennale vincolato, così come emerge dalla Tabella 5 sottostante.

Tabella 5 - Risultato della gestione 2019

cifre espresse in milioni di euro

Situazione finanziaria	Gestione residui	Gestione competenza	Totale
Giacenza di cassa al 31.12.2018	382,24	-	382,24
Riscossioni	2.194,10	10.178,23	12.372,33
TOTALE	2.576,34	10.178,23	12.754,57
Pagamenti	2.541,66	9.294,12	11.835,78
Giacenza di cassa al 31.12.2019	34,68	884,11	918,79
Residui attivi	2.690,27	1.410,90	4.101,17
TOTALE	2.724,95	2.295,01	5.019,96
Residui passivi	2.810,94	1.993,48	4.804,42
Fondo Pluriennale Vincolato anni successivi			-393,47
Saldo finanziario 2019	-85,99	301,53	-177,93

A fronte di un saldo finanziario di -177,93 milioni di euro, vi è un avanzo vincolato di 1.789,52 milioni di euro (comprensivo dell'anticipazione liquidità ex art 3, DL 35/2013). Si tratta di risorse di natura vincolata accertate o rimosse (nel corso dell'esercizio 2019 o precedenti) e non impegnate alla data del 31 dicembre 2019 e che devono essere riportate sugli esercizi successivi per il finanziamento della stessa tipologia di spese a cui erano destinate.

L'esercizio 2019 si conclude con un disavanzo di amministrazione di 1.967,45 milioni di euro che è dato dalla somma delle due componenti negative sopra descritte (saldo finanziario -177,93 e avanzo vincolato al 31.12.2019 pari a 1.789,52 milioni di euro).

Tabella 6 - Risultato della gestione 2019*(valori in milioni di euro)*

AVANZO/DISAVANZO EFFETTIVO DI AMMINISTRAZIONE 2017-2019			
	2017	2018	2019
+ Saldo finanziario	-679,98	-476,15	-177,93
- Avanzo vincolato:	2.083,28	1.792,79	1.789,52
<i>Economie vincolate</i>	<i>1.741,47</i>	<i>1.689,15</i>	<i>1.708,78</i>
<i>Residui perenti(*)</i>	<i>341,81</i>	<i>103,64</i>	<i>80,74</i>
= Avanzo/disavanzo effettivo	-2.763,26	-2.268,94	-1.967,45

() Tale importo non corrisponde alla quota complessiva dei perenti, ma alla quota accantonata nell'ambito dell'avanzo per la reiscrizione dei residui passivi perenti.*

Come si evince dalla tabella 6 sopra riportata, il risultato di amministrazione ha fatto registrare un costante miglioramento rispetto a i tre esercizi rappresentati. Se prendiamo in considerazione l'andamento del risultato di amministrazione dal 2015 (che ha chiuso con un risultato di amministrazione pari a 3.503,93) ad oggi, si nota una riduzione di 1.536,48 mln euro nell'arco di quattro esercizi finanziari. Si tratta di un miglioramento che è dovuto alla diversa disciplina in materia di indebitamento introdotta dalla legge 243/2012, dai vincoli di finanza pubblica (con particolare riferimento al pareggio di bilancio) e ad una gestione particolarmente attenta che, recependo anche le sollecitazioni della Sezione di Controllo regionale della Corte dei Conti, si è posta l'obiettivo di riassorbire gradualmente e progressivamente il disavanzo di amministrazione. La seguente tabella 6a) relativa alla "composizione del disavanzo", prevista ai sensi dell'Allegato n. 4/1 – punto 9.11.7 del D.lgs. n.118 del 2011, ci restituisce una rappresentazione della scomposizione del disavanzo accertato al 31/12/2019 e analizza la quota di disavanzo ripianate nel corso dell'esercizio stesso. In particolare, nel 2019 sono stati ripianati:

- la quota annuale relativa al disavanzo derivante dall'operazione di riaccertamento straordinario dei residui per 2,91 milioni di euro;
- la quota annuale relativa al disavanzo derivante dall'anticipazione di liquidità ai sensi del DL 35/2013 per 16,87 milioni di euro;
- la quota di disavanzo da debito autorizzato e non contratto per 281,72 milioni di euro;

Tabella 6a) – Composizione del disavanzo

ANALISI DEL DISAVANZO DERIVANTE DA RENDICONTO 2019	COMPOSIZIONE DEL DISAVANZO				
	DISAVANZO DA RENDICONTO 2018 (a)	DISAVANZO DA RENDICONTO 2019 (b)	DISAVANZO RIPIANATO NEL CORSO DELL'ESERCIZIO 2019 (c) = (a) - (b)	QUOTA DEL DISAVANZO DA RIPIANARE NELL'ESERCIZIO 2019 (d)	RIPIANO DISAVANZO NON EFFETTUATO NELL'ESERCIZIO 2019 (e) = (d) - (c)
Disavanzo da debito autorizzato e non contratto	1.582.198.367,70	1.300.477.243,41	281.721.124,29	0,00	0,00
Disavanzo al 31.12.2014 da ripianare con piano di rientro di cui alla delibera			0,00		0,00
Disavanzo derivante da riaccertamento straordinario dei residui	75.742.973,80	72.829.782,50	2.913.191,30	2.913.191,30	0,00
Disavanzo tecnico al 31 dicembre			0,00	0,00	0,00
Disavanzo da costituzione del fondo anticipazioni di liquidità ex DL 35/2013	611.003.682,79	594.137.421,26	16.866.261,53	16.866.261,53	0,00
Disavanzo derivante dalla gestione dell'esercizio Da ripianare con piano di rientro di cui alla delibera			0,00		0,00
Disavanzo derivante dalla gestione dell'esercizio precedente			0,00		0,00
Totale	2.268.945.024,29	1.967.444.447,17	301.500.577,12	19.779.452,83	0,00

MODALITA' COPERTURA DEL DISAVANZO	COMPOSIZIONE DEL DISAVANZO DA RENDICONTO 2019	COPERTURA DEL DISAVANZO DERIVANTE DA RENDICONTO 2019			
		Esercizio 2020	Esercizio 2021	Esercizio 2022	Esercizi successivi
Disavanzo da debito autorizzato e non contratto	1.300.477.243,41	1.300.477.243,41	0,00	0,00	0,00
Disavanzo al 31.12.2014		0,00	0,00	0,00	0,00
Disavanzo derivante da riaccertamento straordinario dei residui	72.829.782,50	2.913.191,30	2.913.191,30	2.913.191,30	64.090.208,60
Disavanzo tecnico al 31 dicembre	0	0,00	0,00	0,00	0,00
Disavanzo da costituzione del fondo anticipazioni di liquidità ex DL 35/2013	594.137.421,26	17.243.406,18	17.630.397,37	18.027.517,10	541.236.100,61
Disavanzo derivante dalla gestione dell'esercizio	0	0,00	0,00	0,00	0,00
Disavanzo derivante dalla gestione dell'esercizio precedente	0	0,00	0,00	0,00	0,00
Totale	1.967.444.447,17	1.320.633.840,89	20.543.588,67	20.940.708,40	605.326.309,21

La sottostante Tabella 7 riporta i dati di sintesi relativi alla gestione della competenza e dei residui effettuata nel corso del 2019.

Tabella 7 - Risultati della gestione residui e della gestione di competenza 2019

cifre espresse in milioni di euro

GESTIONE RESIDUI	
Risultato della gestione residui attivi	-134,88
Risultato della gestione residui passivi	189,65
Risultato della gestione residui a)	54,77
GESTIONE DI COMPETENZA	
Minori accertamenti	-6.370,75
Minori impegni	6.672,28
Risultato della gestione di competenza b)	301,53
Saldo finanziario 2018 c)	-476,16
FONDO PLURIENNALE VINCOLATO	
FPV/E	335,40
FPV/U	-393,47
Saldo FPV d)	-58,07
Saldo finanziario 2019 (a + b + c + d)	-177,93

Relativamente alla gestione residui, la stessa, si caratterizza per un saldo positivo di circa 54,77.

Per quanto riguarda invece i risultati derivanti dalla gestione di competenza, si registra un saldo positivo di 301,53 milioni di euro.

2. LE PREVISIONI DI BILANCIO

2.1 Le previsioni iniziali e definitive

Il Bilancio di previsione per l'anno finanziario 2019 è stato predisposto sulla base degli indirizzi espressi dal DEFR per l'anno 2019 (Delibera del Consiglio regionale n. 109 del 18 Dicembre 2018) ed è stato approvato con legge regionale n. 75 del 27/12/2018.

Gli indirizzi ed i criteri che hanno ispirato la manovra di bilancio 2019 possono essere così sinteticamente descritti:

- rinuncia alla leva fiscale;
- potenziamento delle attività regionali a favore delle politiche locali per la sicurezza della comunità Toscana;
- consolidamento delle politiche regionali attive;
- rafforzamento delle attività finalizzate a contrastare l'illegalità e l'evasione fiscale
- valorizzazione della politica degli investimenti da concentrarsi prevalentemente nel settore dei trasporti e del diritto alla mobilità oltre che nell'ambito di interventi per la difesa del suolo e del riequilibrio della fascia costiera, della riorganizzazione della depurazione industriale, e degli insediamenti produttivi;

La predisposizione del bilancio di previsione 2019/2021 inoltre è stata impostata coerentemente con le disposizioni contenute nella legge di bilancio dello Stato per il 2019 (L 145/2018). Da ciò ne è derivato:

- il sostanziale azzeramento del concorso delle RSO ai vincoli di finanza pubblica in termini di saldo netto da finanziare;
- la riconferma della partecipazione delle regioni all'obiettivo dell'indebitamento netto, attraverso il conseguimento di un saldo di competenza non negativo nel differenziale relativo a entrate e uscite finali di competenza.

Nel corso dell'esercizio 2019, sono state approvate 3 leggi di variazione al Bilancio di previsione 2019/2021 (ivi compresa la legge di assestamento al bilancio previsione 2019 derivante dal rendiconto generale 2018) e 19 atti amministrativi di competenza della Giunta regionale (inclusa la delibera relativa al Riaccertamento ordinario 2018 ed esclusi gli atti amministrativi di recepimento delle leggi su citate).

Il quadro riassuntivo delle previsioni iniziali iscritte nel Bilancio di previsione per l'anno finanziario 2019 e degli stanziamenti definitivi determinatisi a seguito delle variazioni intervenute nel corso dell'esercizio, è riportato nelle Tabelle 8 e 9, sia per la parte entrata che per la parte spesa.

Tabella 8 - Previsioni iniziali, variazioni e stanziamenti definitivi in entrata - anno 2019

cifre espresse in milioni di Euro

ENTRATA						
Titolo	Stanziamento iniziale		Variazione + / -		Stanziamento definitivo	
	Competenza	Cassa	Competenza	Cassa	Competenza	Cassa
Fondo di cassa esercizio precedente	0,00	323,02	0,00	59,22	0,00	382,24
Entrate correnti di natura tributaria, contributiva e perequativa – Titolo I	8.911,34	11.272,96	311,09	1.722,29	9.222,43	12.995,25
Trasferimenti correnti – Titolo II	342,55	692,43	471,13	557,59	813,68	1.250,02
Entrate extratributarie – Titolo III	62,45	128,64	44,49	93,00	106,94	221,64
Entrate in conto capitale – Titolo IV	287,35	679,40	118,84	220,85	406,19	900,25
Entrate da riduzione attività finanziarie – Titolo V	45,51	171,68	101,64	155,97	147,15	327,65
Accensione di prestiti – Titolo VI	1.890,68	50,58	-101,41	1.528,10	1.789,27	1.578,68
Avanzo di amministrazione	611,00	0,00	971,20	0,00	1.582,20	0,00
Anticipazione di cassa - Titolo VII	100,00	100,00	0,00	0,00	100,00	100,00
Fondo Pluriennale Vincolato	159,97	0,00	175,43	0,00	335,40	0,00
Conto terzi e partite di giro - Titolo IX	3.285,45	3.297,23	171,17	180,22	3.456,62	3.477,45
Totale complessivo Entrate	15.696,30	16.715,94	2.263,58	4.517,24	17.959,88	21.233,18

Tabella 9 - Previsioni iniziali, variazioni e stanziamenti definitivi nella spesa - anno 2019
cifre espresse in milioni Euro

Missioni	SPESA					
	Stanziamento iniziale		Variazioni (+/-)		Stanziamento definitivo	
	Competenza	Cassa	Competenza	Cassa	Competenza	Cassa
01 - Servizi Istituzionali, generali e di gestione	319,81	432,65	77,06	37,26	396,87	469,91
02 - Giustizia	0,00	0,00	0,00	0,00	0,00	0,00
03 - Ordine pubblico e sicurezza	5,82	6,70	0,60	0,21	6,42	6,91
04 - Istruzione e diritto allo studio	79,93	161,73	62,57	9,48	142,50	171,21
05 - Tutela e valorizzazione dei beni e delle attività culturali	36,74	64,13	18,22	4,34	54,96	68,47
06 - Politiche giovanili, sport e tempo libero	5,93	12,57	10,31	2,03	16,23	14,60
07 - Turismo	9,75	37,92	42,89	9,59	52,64	47,51
08 - Assetto del territorio ed edilizia abitativa	26,13	56,21	106,42	15,88	132,54	72,08
09 - Sviluppo sostenibile e tutela del territorio e dell'ambiente	130,50	271,69	148,63	43,41	279,13	315,10
10 - Trasporti e diritto alla mobilità	776,38	1.122,14	130,55	-46,98	906,93	1.075,15
11 - Soccorso civile	6,33	20,23	32,34	47,71	38,67	67,94
12 - Diritti sociali, politiche sociali e famiglia	80,66	136,96	55,92	26,54	136,58	163,50
13 - Tutela della salute	7.442,54	9.130,89	846,13	1.172,07	8.288,67	10.302,97
14 - Sviluppo economico e competitività	186,04	322,23	129,00	11,90	315,04	334,13
15 - Politiche per il lavoro e la formazione professionale	206,66	334,86	62,00	-28,10	268,66	306,76
16 - Agricoltura, politiche agroalimentari e pesca	70,94	93,51	31,59	29,12	102,53	122,63
17 - Energia e diversificazione delle fonti energetiche	26,95	44,04	-4,40	-15,90	22,55	28,15
18 - Relazioni con le altre autonomie territoriali	57,14	77,48	2,31	-19,44	59,45	58,04
19 - Relazioni internazionali	57,84	80,09	0,63	-16,38	58,48	63,71
20 - Fondi e accantonamenti	780,90	227,19	504,67	857,71	1.285,57	1.084,90
50 - Debito pubblico	143,82	143,82	93,03	106,39	236,85	250,21
60 - Anticipazioni Finanziarie	0,02	0,02	0,00	0,00	0,02	0,02
99 - Servizi per conto terzi	3.285,45	3.585,97	171,17	2.346,13	3.456,62	5.932,10
Componente passiva dell'avanzo di amministrazione	1.860,02	0,00	-258,04	0,00	1.601,98	0,00
Anticipazione di cassa	100,00	100,00	0,00	0,00	100,00	100,00
Totale complessivo Spesa	15.696,30	16.463,03	2.263,58	4.592,98	17.959,88	21.056,01

Come si evince dalle tabelle 8 e 9 sopra riportate, la variazione netta delle previsioni di entrata e di spesa di competenza è stata di 2.263,58 milioni. Fra le variazioni più significative, va ricordata l'iscrizione in entrata e in spesa nel bilancio 2019 delle quote di avanzo vincolato che incide sulle variazioni complessive effettuate per 971,19 mln euro, a seguito della sua parziale riduzione per un importo determinato prudenzialmente in 210,59 mln euro, al fine di assicurare il rispetto delle disposizioni recate dall'art. 1, commi 897-898-899 della L. 145/2018.

Ricordiamo inoltre le variazioni di entrata e di spesa per l'importo di 82,29 mln euro relative all'anticipazione di liquidità richiesta da Regione Toscana per conto delle aziende e degli enti del servizio sanitario regionale al fine di ridurre i tempi di pagamento dei debiti commerciali alla data del 31/12/2018, ai sensi dell'art. 1, comma 849 e ss. della L. 145/2018 nonché il finanziamento di interventi di rinnovamento del patrimonio strutturale delle aziende sanitarie per un importo di 50,00 mln euro (nell'ambito di uno stanziamento pluriennale complessivo di 150 mln euro).

Infine si segnala l'utilizzo di Fondi di Riserva per complessivi 47,19 mln euro di cui 9,04 mln euro per eventi straordinari di carattere atmosferico e calamitoso.

3. LA GESTIONE DELLE ENTRATE

3.1 La gestione delle entrate di competenza

Il totale degli accertamenti, al netto del Fondo di garanzia interregionale, delle Contabilità speciali e delle componenti già accertate negli esercizi precedenti, ma destinate alla copertura di spese ancora da impegnare o esigibili in esercizi successivi (Avanzo vincolato e Fondo pluriennale vincolato), è pari a 10.230,40 milioni di euro e rappresenta l'85,36% delle previsioni definitive (11.985,66). Tale percentuale è condizionata in particolare dal fatto che il titolo VI, "*Accensione di prestiti*", è stato oggetto di accertamenti per 157,63 mln. a fronte di uno stanziamento assestato pari a 1.789,27. Tale importo è quasi integralmente collegato alla copertura del disavanzo degli esercizi precedenti ed al relativo accertamento e riscossione si procede solo in presenza di effettive esigenze di cassa ai sensi dell'art 40 del dlgs 118/2011.

Se si escludono le entrate del titolo VI, a fronte di accertamenti complessivi pari a 10.072,77 milioni di euro abbiamo previsioni definitive di 10.196,39 milioni ed una capacità di accertamento pari al 98,79% .

Il totale delle riscossioni di competenza si attesta a 8.890,19 milioni di euro e rappresenta l'86,90% degli accertamenti.

La sottostante Tabella 10 riporta, a livello di singoli titoli dell'entrata, l'andamento percentuale e in valore assoluto degli accertamenti rispetto agli stanziamenti definitivi e quello delle rispettive riscossioni.

Tabella 10 - Entrate per titoli - Competenza 2019

cifre espresse in milioni di Euro

Titolo	Stanziamenti definitivi di competenza	Entrate accertate nell'esercizio	% Accertamenti su stanziamenti	Riscossioni in conto competenza	% Riscossioni su accertamenti	Residui formati nell'esercizio di competenza	% Residui su accertamenti	% Residui sul totale
	1	2	3	4	5	6	7	8
Entrate correnti di natura tributaria, contributiva e perequativa – Titolo I	8.722,43	8.750,83	100,33%	7.825,07	89,42%	925,76	10,58%	65,61%
Trasferimenti correnti – Titolo II	813,68	729,61	89,67%	550,70	75,48%	178,91	24,52%	12,68%
Entrate extratributarie – Titolo III	106,94	132,48	123,88%	101,55	76,65%	30,93	23,35%	2,19%
Entrate in conto capitale – Titolo IV	406,19	311,30	76,64%	130,78	42,01%	180,52	57,99%	12,79%
Entrate da riduzione di attività finanziarie – Titolo V	147,15	148,55	100,95%	124,46	83,78%	24,09	16,22%	1,71%
Accensione di prestiti – Titolo VI	1.789,27	157,63	8,81%	157,63	100,00%	0,00	0,00%	0,00%
Totale entrate per titoli	11.985,66	10.230,40	85,36%	8.890,19	86,90%	1.340,21	13,10%	94,99%
Avanzo di amministrazione e fondo cassa	1.582,20	0,00	0,00%	0,00	0,00%	0,00	0,00%	0,00%
Fondo di garanzia interregionale a credito	500,00	61,18	12,24%	0,00	0,00%	61,18	100,00%	4,34%
Anticipazione da istituto cassiere/tesoriere – Titolo VII	100,00	0,00	0,00%	0,00	0,00%	0,00	0,00%	0,00%
Fondo Pluriennale Vincolato	335,40	0,00	0,00%	0,00	0,00%	0,00	0,00%	0,00%
Entrate per conto terzi e partite di giro – Titolo IX	3.456,62	1.297,55	37,54%	1.288,04	99,27%	9,51	0,73%	0,67%
Totale complessivo	17.959,88	11.589,13	64,53%	10.178,23	87,83%	1.410,90	12,17%	100,00%

L'analisi dell'andamento delle entrate di competenza (accertamenti e riscossioni) a livello di singoli Titoli consente inoltre le seguenti considerazioni:

Titolo I. Entrate correnti di natura tributaria, contributiva e perequativa

Il totale degli accertamenti ammonta a 8.750,83 milioni di euro ed evidenzia una capacità di accertamento del 100,33% che è superiore a quella registrata nel 2018.

Relativamente alle riscossioni registrate in conto competenza, si sono realizzate entrate per 7.825,07 milioni di euro, pari al 89,42% degli accertamenti, contro un totale riscossioni nell'anno 2018 di 7.128,23 milioni corrispondente al 82,71%.

Analizzando le entrate del titolo I più nel dettaglio, si rileva che le componenti principali sono costituite dalle imposte e tasse e dai tributi destinati al finanziamento della sanità.

Nell'esercizio 2019 gli accertamenti per imposte e tasse sono pari a 1.125,88 milioni di euro (+ 89,58 milioni rispetto allo stanziamento definitivo). Sia il gettito "spontaneo" dei tributi regionali, che quello derivante dall'attività di recupero dei tributi evasi, presentano un segno positivo: rispettivamente 26,41 milioni e 63,16 milioni in più rispetto allo stanziamento assestato definitivo. In particolare si sono rivelati più favorevoli, rispetto alle attese, il gettito delle tasse automobilistiche che raggiungono i 398,43 milioni di euro (+ 18,47 mln. rispetto allo stanziamento definitivo), le entrate da ARISGAN pari a 48,76 milioni (+ 3,76 mln) e del tributo speciale per il conferimento in discarica dei rifiuti solidi urbani che, nel 2019, è stato di 12,03 milioni di euro ed è superiore allo stanziamento assestato di 3,03 milioni. Anche gli introiti relativi alle imposte regionali sulle concessioni demaniali sono superiori alle previsioni assestate con accertamenti pari a 6,65 milioni di euro complessivi (+ 2,79 mln.): 2,90 milioni sono riferibili all'imposta regionale sulle concessioni del demanio marittimo, mentre i restanti 3,75 derivano dall'applicazione dell'imposta sulle concessioni del demanio minerario e del demanio idrico.

Sostanzialmente in linea con le attese, il gettito 2019 derivante dalle manovre regionali relative all'addizionale regionale all'IRPEF che ha raggiunto i 131,61 milioni di euro (+ 1,17 mln. rispetto alle previsioni), quello della tassa regionale per il diritto allo studio universitario (15,61 milioni accertati), delle tasse di concessione regionale (3,31 milioni di accertato) e la compensazione riconosciuta alla Regione per il minor gettito derivante dalla modifica della base imponibile IRAP (29,41 milioni di euro).

Sono inferiori alle attese gli accertamenti relativi alla quota non sanitaria dell'IRAP, che si attesta sui 158,71 milioni (-2,86 mln.): 87,44 milioni derivano dalle manovre regionali sulle aliquote del tributo e 71,27 milioni sono riferite alla fiscalizzazione del Fondo perequativo previsto dalla Legge n. 549/'95 .

I rimanenti 320,78 milioni di accertamenti, riconducibili alla tipologia delle imposte e tasse, derivano dall'attività di recupero dell'evasione fiscale.

Tabella 11 – Recupero evasione fiscale

TRIBUTI RECUPERATI	2018			2019			2020	
	PREVISIONE ASSESTATA	ACCERTATO	INCASSATO (competenza + residui)	PREVISIONE ASSESTATA	ACCERTATO	INCASSATO (competenza + residui)	PREVISIONE INIZIALE DI COMPETENZA	PREVISIONE INIZIALE DI COMPETENZA AL NETTO DELL'EVENTUALE ACCANTONAMENTO AL FCDE
ACCERTAMENTI TASSE AUTOMOBILISTICHE	55.000.000,00	60.833.006,99	60.833.006,99	50.000.000,00	59.934.354,42	59.932.552,58	50.000.000,00	50.000.000,00
ACCERTAMENTI IRAP	30.615.019,44	47.919.721,96	47.919.721,96	30.616.344,89	65.272.781,97	65.272.781,97	30.000.000,00	30.000.000,00
ACCERTAMENTI ADDIZIONALE REGIONALE IRPEF	6.511.052,06	7.988.509,25	7.988.509,25	6.508.065,09	8.496.924,31	8.496.924,31	6.500.000,00	6.500.000,00
RUOLI COATTIVI	159.926.912,83	170.500.407,83	76.813.606,00	170.497.870,69	185.994.249,61	65.716.228,46	143.205.938,23	41.918.855,37
ALTRE ENTRATE DA RECUPERO	0,00	1.786.994,17	1.780.387,36	0,00	1.086.521,34	1.091.127,47	0,00	0,00
di cui:								
accertamenti demanio marittimo	0,00	1.259.491,57	1.252.884,76	0,00	443.301,19	448.128,33	0,00	0,00
accertamenti arisan	0,00	18.909,69	18.909,69	0,00	178.195,48	178.195,48	0,00	0,00
accertamenti tributo speciale conf. Discarica	0,00	442.533,88	442.533,88	0,00	419.532,98	419.482,50	0,00	0,00
accertamenti altri tributi	0,00	66.059,03	66.059,03	0,00	45.491,69	45.321,16	0,00	0,00
Totale tributi recuperati	252.052.984,33	289.028.640,20	195.335.231,56	257.622.280,67	320.784.831,65	200.509.614,79	229.705.938,23	128.418.855,37

Fonte: LR n. 53 del 02/08/2019 "Rendiconto generale per l'anno finanziario 2018", LR. n. 81 del 23/12/2019 "Bilancio di previsione finanziario 2020 – 2022", contabilità regionale.

Nel 2019, l'accertato dell'attività di contrasto all'evasione fiscale è stato pari a 320,78 milioni di euro (+ 63,16 milioni rispetto allo stanziamento 2019 e + 31,75 milioni nei confronti dell'accertato 2018) ed è composto per il 42,02% dal recupero attraverso l'emissione di atti di accertamento (134,79 mln) e per il restante 57,98% da ruoli coattivi (185,99 mln). Presentano un segno positivo, sia nei confronti dello stanziamento 2019 che in relazione all'accertato 2018, gli accertamenti per recupero dell'IRAP (rispettivamente + 34,66 mln e + 17,35 mln) e gli accertamenti per il recupero dell'addizionale regionale all'IRPEF (rispettivamente + 1,99 mln e + 0,51 mln).

Gli accertamenti relativi alle tasse automobilistiche, invece, sono superiori alle attese (+9,93 mln.), ma inferiori al gettito del 2018 (-0,90 mln).

Anche il recupero degli altri tributi è superiore allo stanziamento assestato 2019 (+ 1,09 mln), ma inferiore a quanto accertato nell'anno precedente (- 0,70 mln.).

L'insieme delle entrate derivanti dal recupero coattivo dei tributi regionali presenta un segno positivo sia nei confronti dello stanziamento assestato (+ 15,49 mln.) che facendo riferimento all'accertato 2018 (+ 15,49 mln.). Si segnala, tuttavia, che il maggior gettito derivante dall'attività di recupero coattivo dei tributi a titolarità regionale, essendo di difficile esazione, è stato in larga parte accantonato nel Fondo Crediti di Dubbia Esigibilità (l'accantonamento è stato pari al 91,05%).

I ruoli coattivi mostrano un andamento diverso a seconda del tributo a cui si riferiscono: si riscontrano variazioni positive per i crediti relativi ai ruoli delle tasse automobilistiche (+ 2,87 mln su stanziamento 2019 e + 16,87 mln su accertato 2018), mentre sia i ruoli relativi all'addizionale regionale all'IRPEF sia quelli riferibili all'IRAP presentano gettiti superiori a quanto atteso, ma inferiori all'accertato dell'anno precedente. Per l'addizionale regionale all'IRPEF si riscontrano maggiori accertamenti rispetto allo stanziamento per 2,78 milioni di euro, ma nel confronto con l'esercizio 2018 si verifica una riduzione di 0,02 milioni di euro. Anche il recupero coattivo dell'IRAP presenta lo stesso andamento con maggiori entrate rispetto allo stanziamento 2019 per 7,97 milioni e un minor gettito nei confronti del 2018 di 2,94 milioni di euro. Per i ruoli relativi ai tributi propri regionali diversi dalle tasse auto, si riscontra un aumento sia rispetto al 2018 (+1,58 mln) sia nei confronti dello stanziamento assestato 2019 (+ 1,87 mln.), soprattutto grazie ai ruoli relativi all'imposta regionale sulle concessioni del demanio marittimo che evidenziano un incremento di 1,34 milioni sia sul risultato del 2018 sia sulle attese per il 2019.

L'incassato derivante dal recupero dell'evasione fiscale, nel 2019, è stato pari a 200,51 milioni di euro rispetto ai 195,34 milioni del 2018 (+ 5,17 mln.): il 67,22% è costituito dal gettito relativo agli avvisi di accertamento (134,79 mln.) e per il 32,78% deriva da ruoli coattivi (65,72 mln.). Confrontando gli incassi 2019 con quelli dell'esercizio precedente, si rileva un andamento differenziato a seconda del tributo recuperato:

- Attività di accertamento delle tasse automobilistiche: - 0,9 milioni;
- Attività di accertamento dell'addizionale regionale all'IRPEF: + 0,51 milioni;
- Attività di accertamento dell'IRAP: + 17,35 milioni;
- Ruoli coattivi: - 11,09 milioni.

Riguardo alle riscossioni derivanti dall'attività di contrasto all'evasione fiscale posta in essere dalla Regione Toscana, va segnalato che l'esercizio 2019 risente pienamente degli effetti delle disposizioni normative del Decreto Legge 23 ottobre 2018 n. 118 "Decreto Fiscale" (convertito con Legge 17 dicembre 2018 n. 136) che prevede una serie di interventi volti a consentire ai contribuenti la definizione agevolata dei debiti e delle liti con il Fisco quali, per esempio, la rottamazione delle cartelle e lo stralcio totale dei debiti fino a 1.000 euro per singola partita iscritta a ruolo fino al 2010, che dal punto di vista della Regione Toscana, comportano sia una riduzione di incassi che una loro rimodulazione nel tempo.

Nell'ambito delle entrate tributarie finalizzate alla sanità, a decorrere dall'esercizio 2016, si segnala che la compartecipazione IVA comprende l'intero credito vantato dalla Regione Toscana per

mobilità sanitaria attiva (pari a 343,77 milioni di euro per mobilità extraregionale e 29,76 mln. per mobilità internazionale), mentre la mobilità passiva è contabilizzata in appositi capitoli di spesa (204,43 milioni di euro impegnati sul cap/U 26888 a titolo di mobilità extraregionale e 22,83 milioni impegnati sul cap/U 26899 come mobilità internazionale).

Gli accertamenti dei tributi destinati al finanziamento della sanità (tipologia 10102) ammontano complessivamente a 7.154,78 milioni di euro, di cui 7.154,74 milioni costituiscono il totale degli accertamenti dei tributi che, ai sensi del D.Lgs. 56/2000, rappresentano la fonte di finanziamento del Fondo Sanitario Regionale. Poiché risultano essere inferiori al finanziamento spettante (7.215,92 mln. comprensivo di crediti per mobilità attiva), ai sensi dell'art. 13 dello stesso D.Lgs. 56/2000, è riconosciuto un Fondo di Garanzia interregionale a credito (iscritto in bilancio fra i Fondi Perequativi da Amministrazioni centrali) per un importo pari a 61,18 milioni di euro che consente di "coprire" la quota del fabbisogno sanitario non realizzata attraverso il gettito dei tributi finalizzati al finanziamento della spesa sanitaria.

A partire dal 2016, a seguito dell'adeguamento della codifica con il piano dei conti secondo il D.Lgs. n. 118/2011, nel titolo I delle entrate sono comprese anche le risorse destinate al finanziamento del trasporto pubblico derivanti dal Fondo Nazionale Trasporti (costituito ai sensi dell'art. 16-bis del D.L. 95/2012 e alimentato da quote di compartecipazione alle accise sulla benzina e sul gasolio per autotrazione): nell'esercizio 2019 sono stati accertati 433,62 milioni di euro rispetto ai 391,89 mln stimati inizialmente (+ 41,73 mln). Questo grazie al pieno raggiungimento della premialità nell'ambito del servizio di trasporto pubblico locale su gomma e su ferro.

Infine la quota della compartecipazione IVA non finalizzata al finanziamento della sanità nell'esercizio 2019 ammonta a 36,56 milioni di euro.

Titolo II. Trasferimenti correnti

Gli accertamenti assunti su questo titolo, relativamente alle risorse libere e vincolate, ammontano a 729,61 milioni di euro con un'incidenza del 89,67% rispetto agli stanziamenti definitivi e sono comprensivi dei maggiori accertamenti assunti, fra i trasferimenti statali, successivamente all'approvazione della D.G.R. n. 426 del 30/03/2020 "Riaccertamento ordinario dei residui attivi e passivi al 31/12/2019", pari a euro 50.429,21. Si segnalano i trasferimenti destinati al finanziamento della sanità (387,20 mln): 252,73 milioni sono finanziamenti statali, mentre 127,12

milioni, nella tipologia “trasferimenti correnti da imprese”, rappresentano le entrate per i rimborsi effettuati dalle aziende farmaceutiche a titolo di ripiano dell’eccedenza della spesa farmaceutica ospedaliera e territoriale (totale tipologia: 127,30 mln).

I trasferimenti correnti diversi da quelli sanitari, ammontano a 342,41 milioni di cui 102,58 mln derivanti dalla UE (101,99 milioni costituiscono trasferimenti comunitari relativi alla programmazione 2014 – 2020).

I trasferimenti statali non sanitari, che ammontano complessivamente a 186,09 milioni di euro, pari al 25,52% dell’intero accertato, sono costituiti per 55,09 milioni dalle quote di cofinanziamento statale della programmazione europea e per 130,96 milioni da altri trasferimenti statali.

Riguardo ai trasferimenti provenienti dalle amministrazioni centrali sono da segnalare:

- I trasferimenti relativi al trasporto pubblico locale per un importo complessivo di 18,17 milioni di euro: 13,01 milioni sono destinati alla copertura degli oneri di servizio pubblico volti a garantire la continuità territoriale con l’arcipelago toscano e 5,16 milioni sono relativi alle funzioni trasferite alle regioni in materia di trasporto pubblico locale (art. 12 D.Lgs. n. 422/’97);
- Il finanziamento statale per i centri per l’impiego per complessivi 44,98 milioni ed in particolare 22,55 milioni per il potenziamento dei centri per l’impiego stessi, e 22,43 milioni per la copertura degli oneri di funzionamento dei servizi per l’impiego;
- I trasferimenti relativi al fondo nazionale per le politiche sociali (17,79 mln.). Sempre in ambito “sociale” si segnalano i finanziamenti provenienti dal fondo statale per gli interventi a favore dei minori(1,27 mln) e quelli relativi all’accordo di programma per il sostegno alle attività del terzo settore (1,48 mln.);
- I fondi statali volti a favorire l’inclusione degli allievi disabili pari a 13,69 milioni di euro;
- I fondi statali per la fornitura gratuita dei libri di testo per gli alunni della scuola dell’obbligo e della scuola secondaria superiore(5,14 mln.), per l’obbligo formativo (accertamenti per 8,78 milioni) e per l’apprendistato (3,20 mln.);
- Gli accertamenti per trasferimenti provenienti dal Ministero delle politiche agricole, alimentari e forestali destinati alle mense biologiche per 2,13 milioni di euro.

Le quote statali correnti di cofinanziamento della programmazione europea, accertate nell’esercizio 2019, riguardano quasi esclusivamente la programmazione 2014/2020 (55,08 mln), mentre sono quasi azzerate quelle inerenti le vecchie programmazioni (soltanto 7.756,01 euro).

Sono da segnalare gli accertamenti relativi al Fondo sociale europeo 2014/2020 per 48,09 mln ed al FESR 2014/2020 per 3,72 mln.

Infine sono presenti entrate per trasferimenti da amministrazioni locali per 60,85 mln. Gli accertamenti relativi ai contributi degli enti locali per i servizi aggiuntivi di TPL contenuti nel lotto unico regionale sono pari a 50,77 milioni di euro, le entrate da sanzioni da destinare ad attività di prevenzione sui luoghi di lavoro raggiungono i 4,35 milioni, mentre i contributi versati dai comuni per adempimenti connessi alla pianificazione ed al monitoraggio in materia di attività estrattive sono pari a 1,13 milioni. Fra i trasferimenti da amministrazioni locali sono compresi anche 1,41 milioni di euro relativi alla programmazione europea con capofila altra amministrazione locale e 1,56 milioni di euro destinati a finanziare il progetto ICARE.

Il totale delle riscossioni in competenza è stato di 550,70 milioni di euro, pari al 75,48% degli accertamenti.

Titolo III. Entrate extratributarie

Relativamente alle entrate extratributarie, il totale degli accertamenti è pari a 132,48 milioni di euro a fronte di stanziamenti definitivi di 106,94 milioni (+ 25,54 mln) con un'incidenza percentuale del 123,88%. Come accaduto per i trasferimenti correnti, anche nel caso del titolo III si è reso necessario procedere all'assunzione di nuovi accertamenti (per euro 1.500,00) successivamente all'approvazione della D.G.R. n. 426 del 30/03/2020 relativa al riaccertamento ordinario dei residui attivi e passivi.

Da segnalare le entrate per rimborsi e recuperi di somme non dovute (15,56 mln), le entrate derivanti dalla vendita e dall'erogazione di servizi pari a 45,80 milioni di euro, le cui componenti più rilevanti sono costituite dai contributi versati per i controlli sugli impianti termici (11,59 mln) e dai proventi per oneri istruttori e vendita di servizi collegati alle funzioni precedentemente svolte dalle province (1,64 mln) ed, infine, i proventi derivanti dalla gestione del patrimonio e demanio regionale (es. affitti e canoni per concessioni a soggetti privati) accertati per 30,24 milioni. In quest'ultima tipologia di entrata, assumono particolare rilevanza i canoni sulle concessioni del demanio idrico i cui accertamenti, nell'esercizio 2019, hanno raggiunto i 26,15 milioni di euro (+7,55 mln rispetto allo stanziamento definitivo).

Vista la natura molto eterogenea di questi introiti, fra le entrate extratributarie sono compresi anche gli interessi attivi (1,87 milioni), le entrate per utili ed avanzi conseguiti negli esercizi

precedenti e non accantonati a riserva legale da enti dipendenti quali l' A.R.S, Toscana Promozione Turistica, l'Autorità Portuale, l'A.R.P.A.T. Ente Terre Regionali Toscane, ESTAR, I.S.P.R.O. ecc. (2,97 milioni), i contributi al fondo regionale per l'occupazione dei disabili versati dalle imprese ai sensi della L. n. 68/99 (4,42 mln).

Con l'adozione della nuova codifica prevista dal D.Lgs. 118/2011, il Titolo III comprende anche le entrate da attività di sanzionamento per un importo complessivo di 10,77 milioni di euro: circa la metà (5,30 mln.) derivano dagli introiti riversati dalla Città Metropolitana di Firenze, dalla provincia di Pisa e da quella di Livorno ai sensi dell'art. 11 della convenzione per la gestione della Strada di Grande Comunicazione FI-PI-LI. La parte rimanente è costituita da sanzioni amministrative.

Nell'esercizio 2019, gli accertamenti del Titolo III, includono anche dei rientri da fondi rotativi giacenti presso altri organismi per un importo complessivo di 45 milioni di euro (20,84 mln. da Artigiancredito e 24,16 mln. da Fidi Toscana).

Il totale delle riscossioni ammonta a 101,55 milioni di euro, pari al 76,65% degli accertamenti.

Titolo IV. Entrate in conto capitale

Relativamente alle entrate del titolo IV, il totale degli accertamenti è pari a 311,30 milioni di euro a fronte di stanziamenti definitivi di 406,19 milioni di euro, con un'incidenza percentuale del 76,64% .

La maggior parte delle entrate in c/capitale, accertate nell'esercizio 2019, deriva dai contributi agli investimenti che sono, complessivamente, pari a 277,54 milioni di euro. Tra gli accertamenti più significativi, si segnalano:

- i contributi agli investimenti da amministrazioni locali pari a 0,40 milioni di euro: i trasferimenti in c/capitale provenienti da amministrazioni locali, in quanto capofila di progetti comunitari, sono pari a 0,05 milioni di euro, i contributi relativi al FEASR 2014/2020, tramite organismo pagatore, 0,04 milioni ed i contributi delle amministrazioni locali relativi all'accordo tra Regione Toscana, Provincia di Arezzo e Comune di Arezzo i cui accertamenti sono 0,31 milioni;
- le entrate da trasferimenti e contributi in conto capitale da parte dello Stato per un totale di 209,79 milioni. Tra di essi si segnalano i fondi statali per le aree sottoutilizzate, FAS 2007 – 2013, per 14,93 milioni, i finanziamenti per gli interventi del fondo di sviluppo e coesione per 4,08 milioni di euro (Fondi CIPE – FSC 2014/2020) e le quote statali, relative al cofinanziamento del ciclo di programmazione comunitaria

2014/2020, per un importo complessivo pari a 40,95 milioni di euro: 39,38 milioni rappresentano il cofinanziamento al FESR 2014/2020, mentre i rimanenti 1,57 mln sono il cofinanziamento statale per spese di investimento degli altri programmi comunitari (fra cui: PC Italia – Francia Marittimo 0,46 mln, FEAMP 0,63 mln. e FSE 0,48 milioni). In ambito sanitario, si rilevano i contributi statali destinati agli interventi per la ristrutturazione edilizia e l’ammodernamento tecnologico del patrimonio sanitario pubblico e la realizzazione di residenze sanitarie assistenziali (59,28 mln.), all’implementazione ed all’ammodernamento delle infrastrutture tecnologiche (4,21 mln.) e quelli volti al finanziamento del fondo destinato al superamento ed all’eliminazione delle barriere architettoniche nelle civili abitazioni delle persone con disabilità (0,66 mln.). Per quanto riguarda gli interventi in materia di difesa del suolo, nell’esercizio 2019, sono state accertate entrate, derivanti dalla chiusura di contabilità speciali, pari a 25,15 milioni di euro (22,84 mln. per l’evento alluvionale del novembre 2014 e 2,31 mln. per quello di ottobre 2013). Le entrate relative alle politiche di mobilità si riferiscono, principalmente, ai contributi statali finalizzati agli investimenti per la riqualificazione ed il rilancio del porto di Piombino (17 mln.), ai trasferimenti per il rinnovo del materiale rotabile su gomma e del parco bus per le aziende del trasporto pubblico locale per complessivi 9,60 milioni di euro - di cui 4,15 milioni per il rinnovo di bus ai sensi del D.M. 25/2017-, al finanziamento della progettazione della ciclovia tirrenica per 1,25 milioni ed, infine, 1,03 milioni di euro di risorse per l’accordo di programma quadro sulle infrastrutture di trasporto. Si segnalano, inoltre, i contributi statali per gli interventi in materia di edilizia scolastica (16,31 mln.), il finanziamento dell’accordo di programma quadro per l’attuazione del piano straordinario di tutela e gestione della risorsa idrica (3,16 mln.), le entrate per gli interventi di accordo di programma Montagna Tosco-Romagnola (2,5 mln.) ed il contributo dello Stato destinato al pagamento degli oneri finanziari su mutui e prestiti autorizzati da specifiche norme (5,88 mln.);

- le entrate da trasferimenti e contributi in conto capitale da parte della UE (66,70 mln) ed in particolare la quota di cofinanziamento relativa al ciclo di programmazione 2014/2020 del POR CREO FESR per 57,12 milioni di euro e del PC Italia Francia marittimo per 7,93 milioni. A questi si aggiungono i contributi agli investimenti relativi al FEAMP 2014/2020 (0,90 mln.) e al FSE (0,59 mln.). L’insieme degli altri contributi agli

investimenti provenienti dall'Unione europea ammontano complessivamente a 0,17 milioni di euro.

Un'altra voce significativa delle entrate in c/capitale è costituita dai rimborsi e recuperi che ammontano, complessivamente, a 18,14 milioni di euro. Si tratta principalmente di rientri e revoche che riguardano, fra gli altri, i recuperi dalle imprese sia liberi che vincolati (2,99 mln), le entrate derivanti da recuperi dei progetti comunitari sia delle vecchie programmazioni che dell'attuale (9,61 mln), le revoche ed i recuperi nei confronti delle piccole e medie imprese operanti nel settore turistico e commerciale (0,70 mln.), i rientri dei piccoli prestiti d'emergenza (0,18 mln.) nonché i rimborsi e recuperi provenienti da amministrazioni locali (2,04 milioni di euro).

Il titolo IV comprende anche le entrate da alienazione di beni per 15,09 milioni di euro di cui 15,05 milioni derivano dalla vendita del patrimonio immobiliare (compresa la cessione di parte della proprietà della Fortezza da Basso di Firenze).

Le riscossioni in conto competenza ammontano a 130,78 milioni di euro con una capacità di riscossione del 42,01% .

Titolo V. Entrate da riduzione di attività finanziarie

Nell'esercizio 2019 le entrate accertate per riscossione di crediti sono state complessivamente 148,55 milioni di euro pari al 100,95% dello stanziamento definitivo di competenza. Le riscossioni di crediti a medio e lungo termine sono state pari a 25,71 milioni di euro (di cui 18 mln. relativi a rientri di crediti derivanti da escussioni di garanzie rilasciate in favore di imprese partecipate), mentre gli accertamenti, relativi ai crediti a breve termine a tasso agevolato, hanno raggiunto i 122,29 milioni di euro: 82,29 milioni sono rappresentati dal rientro dell'anticipazione di liquidità richiesta dalla Regione Toscana, ai sensi della L. 145/2018, e destinata al Servizio Sanitario Regionale per fronteggiare temporanei problemi di liquidità, mentre, gli ulteriori 40 milioni di euro rappresentano i rientri delle anticipazioni di liquidità concesse a Sviluppo Toscana S.p.A. ed ad ARTEA. Sono presenti anche 0,55 milioni di euro derivanti da alienazioni di partecipazioni al capitale sociale di imprese.

Gli incassi sono stati di 124,46 milioni e sono pari all' 83,78% degli accertamenti.

Titolo VI. Accensione di prestiti

Relativamente al titolo VI, si segnala che i 1.789,27 milioni di cui si compone lo stanziamento 2019 comprendono i 1.582,20 milioni relativi alla copertura dei disavanzi inerenti gli anni 2018 e precedenti per effetto dell'assunzione di impegni di spesa derivanti da debito autorizzato e non contratto.

Nel corso dell'esercizio 2019 sono stati contratti nuovi mutui che hanno originato accertamenti per 75,34 milioni di euro: 48,77 milioni sono mutui accesi presso la Cassa Depositi e Prestiti per il finanziamento di interventi straordinari sul patrimonio strutturale e strumentale della sanità e 26,57 milioni a copertura di spese di investimento (21,36 mln. sono mutui BEI e 5,22 mln. sono mutui Cassa Depositi e Prestiti). A questi si aggiungono gli 82,29 milioni, di accensione di prestiti a breve termine, relativi all'anticipazione di liquidità prevista dalla Legge n. 145/2018 e richiesta dalla Regione Toscana a favore del Servizio Sanitario Regionale (vedi paragrafo precedente).

Gli incassi sono stati pari a 157,63 milioni di euro e costituiscono il 100% degli accertamenti iscritti in bilancio.

3.2 La gestione dei residui attivi

Come si evince dalla successiva Tabella 12, le riscossioni realizzate in conto residui nel 2019, al netto del Fondo di garanzia interregionale e delle Entrate per conto terzi e partite di giro, sono state di 2.015,48 milioni di euro; l'incidenza percentuale sul totale dei residui riaccertati al 31/12/2019 è del 49,50% e rappresenta un valore sostanzialmente in linea con quello degli esercizi precedenti.

Tabella 12- Entrate per titoli - Residui 2019

cifre espresse in milioni Euro

Riepilogo generale dell'entrata	Residui attivi accertati all'inizio dell'esercizio in corso	Variazioni sui residui		Residui attivi riaccertati al 31.12.2019 (2-3+4)	Riscossioni in conto residui	% Riscossioni su residui riaccertati	Residui da riportare provenienti da esercizi precedenti (5-6)	% Residui da riportare su residui iniziali	% Residui da riportare sul totale
		Eliminati per insussistenza e prescrizione	Riprodotti per riaccertamenti di maggiori o nuovi residui						
1	2	3	4	5	6	7	8	9	10
Entrate correnti di natura tributaria, contributiva e perequativa – Titolo I	2.977,84	1,73	1,11	2.977,22	1.504,50	50,5%	1.472,72	49,5%	54,7%
Trasferimenti correnti – Titolo II	436,35	3,26	3,17	436,26	284,91	65,3%	151,35	34,7%	5,6%
Entrate extratributarie - Titolo III	114,69	13,64	1,01	102,06	22,31	21,9%	79,75	69,5%	3,0%
Entrate in conto capitale – Titolo IV	494,06	20,62	0,01	473,45	202,79	42,8%	270,66	54,8%	10,1%
Entrate da riduzione di attività finanziarie – Titolo V	180,50	100,74	0,00	79,76	0,97	1,2%	78,79	43,7%	2,9%
Accensione prestiti – Titolo VI	0,00	0,00	0,00	0,00	0,00	0,0%	0,00	0,0%	0,0%
Totale entrate per titoli	4.203,44	139,99	5,30	4.068,75	2.015,48	49,5%	2.053,27	48,8%	76,3%
Fondo di garanzia interregionale	794,98	0,00	0,00	794,98	162,90	20,5%	632,08	79,5%	23,5%
Anticipazione da istituto cassiere/tesoriere – Titolo VII	0,00	0,00	0,00	0,00	0,00	0,0%	0,00	0,0%	0,0%
Entrate per conto terzi e partite di giro – Titolo IX	20,83	0,19	0,00	20,64	15,73	75,5%	4,91	23,6%	0,2%
Totale Complessivo	5.019,25	140,18	5,30	4.884,37	2.194,11	43,71%	2.690,26	53,6%	100,0%

Relativamente ai residui attivi, la maggior parte di questi è concentrata nell'ambito del titolo I (2.977,22 milioni) su cui pesano le quote di entrate tributarie destinate al finanziamento della sanità per un importo pari a 2.420,91 milioni di euro.

Significativo è anche l'importo dei residui relativi ai trasferimenti correnti del titolo II (436,26 milioni), delle entrate in conto capitale del titolo IV (473,45 milioni) ed i residui da entrate extratributarie (102,06 mln).

Analizzando più nel dettaglio le singole tipologie di residui attivi, si segnalano in particolare la quota di cofinanziamento Ue alla programmazione comunitaria (104,70 milioni di euro di parte corrente e 66,77 mln in c/capitale), la restituzione da parte delle aziende sanitarie delle anticipazioni per la realizzazione delle infrastrutture sanitarie (77 milioni di euro), i residui relativi al Fondo Sanitario Nazionale per gli obiettivi di carattere prioritario del PSN (118,47 mln.), il fondo per interventi di ristrutturazione edilizia e ammodernamento tecnologico del patrimonio sanitario (180,74 milioni di euro) e i versamenti effettuati dalle aziende farmaceutiche finalizzate al ripiano dell'eccedenza della spesa farmaceutica (90,66 milioni relativi al superamento del tetto spesa farmaceutica ospedaliera degli anni compresi fra il 2015 ed il 2018).

Al 31.12.2019 i residui attivi da riportare all'esercizio successivo, al netto del Fondo di garanzia interregionale e delle contabilità speciali, sono quantificati in 2.053,27 milioni di euro, dei quali circa 406,73 milioni di euro si riferiscono ad accertamenti assunti nell'anno 2014 e precedenti.

Per i residui relativi all'esercizio 2014 e precedenti (rispetto ai quali si richiede una verifica straordinaria, ex art 11, comma 6 del dlgs.vo 118/2011), sono state esaminate le ragioni di merito del mantenimento a residuo, individuando gli accertamenti maggiormente rilevanti come importo.

Tabella 13 - Residui attivi anno 2014 e precedenti

	Milioni di euro
Totale residui al netto del fondo di garanzia interregionale e delle contabilità speciali	2.053,27
Totale residui annualità 2014 e precedenti al netto del fondo di garanzia interregionale e delle contabilità speciali	406,73
Totale residui annualità 2014 e precedenti al netto del fondo di garanzia interregionale e delle contabilità speciali esaminati	354,11
% residui esaminati sul totale dei residui riportati	17,25%
% residui esaminati sul totale dei residui annualità 2014 e precedenti	87,06%

Nell'allegato e) sono riportate le motivazioni del mantenimento a residuo degli accertamenti esaminati relativi agli esercizi 2014 e precedenti, come previsto dall'art. 11, c. 6, lett. e) del D.Lgs. n. 118/2011.

La sottostante Tabella 14 riporta infine i dati complessivi, considerando cioè sia la gestione di competenza che la gestione residui.

Tabella 14 - Entrate per titoli - Totale anno 2019
cifre espresse in milioni Euro

Riepilogo generale dell'entrata	Entrate accertate nell'esercizio	Eliminazioni effettuate con Riaccertamento ordinario	Entrate accertate nell'esercizio al 31.12.2019	Residui attivi riaccertati al 31.12.2019	Totale accertamenti + residui attivi riaccertati (4+5)	Riscossioni su competenza e residui	% Riscossioni su accertamenti (competenza + residui)	Residui da riportare (competenza + residui)	% Residui da riportare su totale accertamenti	% Residui da riportare sul totale
1	2	3	4	5	6	7	8	9	10	11
Entrate correnti di natura tributaria, contributiva e perequativa - Titolo I	8.750,83	0,00	8.750,83	2.977,22	11.728,05	9.329,57	79,5%	2.398,48	20,5%	58,5%
Trasferimenti correnti - Titolo II	782,29	52,68	729,61	436,26	1.165,87	835,61	71,7%	330,26	28,3%	8,1%
Entrate extratributarie - Titolo III	132,61	0,13	132,48	102,06	234,54	123,86	52,8%	110,68	47,2%	2,7%
Entrate in conto capitale - Titolo IV	468,86	157,56	311,30	473,45	784,75	333,56	42,5%	451,19	57,5%	11,0%
Entrate da riduzione di attività finanziarie - Titolo V	148,55	0,00	148,55	79,76	228,31	125,43	54,9%	102,88	45,1%	2,5%
Accensione di prestiti - Titolo VI	157,63	0,00	157,63	0,00	157,63	157,63	100,0%	0,00	0,0%	0,0%
Totale entrate per titoli	10.440,77	210,37	10.230,40	4.068,75	14.299,15	10.905,66	76,3%	3.393,49	23,7%	82,7%
Avanzo di amministrazione e fondo cassa	0,00	0,00	0,00	0,00	0,00	0,00	0,0%	0,00	0,0%	0,0%
Fondo di garanzia interregionale	61,18	0,00	61,18	794,98	856,16	162,90	19,0%	693,26	81,0%	16,9%
Anticipazione da istituto cassiere/tesoriere - Titolo VII	0,00	0,00	0,00	0,00	0,00	0,00	0,0%	0,00	0,0%	0,0%
Entrate per conto terzi e partite di giro - Titolo IX	1.297,55	0,00	1.297,55	20,64	1.318,19	1.303,77	98,9%	14,42	1,1%	0,4%
Totale Complessivo	11.799,50	210,37	11.589,13	4.884,37	16.473,50	12.372,33	75,1%	4.101,17	24,9%	100,0%

3.3 La composizione delle entrate

La sottostante Tabella 15 mostra l'andamento degli accertamenti e delle riscossioni delle principali categorie di entrate regionali nel periodo 2017 - 2019.

Le entrate a titolarità regionale accertate nel 2019, ammontano a complessivi 8.776,02 milioni di euro, di cui 8.324,19 relativi ai tributi regionali ed i restanti 451,83 relativi ad altre entrate, principalmente extratributarie. Il totale complessivo delle entrate regionali mostra un incremento sia rispetto al 2018 (+ 442,67 milioni di euro) che al 2017 (+ 636,93 mln.). L'IRAP passa dai 1.580,88 milioni del 2018 ai 1.575,41 del 2019 rimanendo sostanzialmente stabile (-5,47 mln.): diminuisce nella sua componente sanitaria (-8,74 mln.) ed aumenta leggermente nella parte manovrata (+ 3,27 mln.). Rispetto ai due esercizi precedenti si incrementano l'addizionale regionale all'IRPEF che raggiunge i 751,84 milioni di euro rispetto ai 660,40 del 2018 (+ 91,44 mln.) e le tasse automobilistiche per le quali l'accertato 2019 è stato di 398,47 milioni di euro, superiore all'esercizio precedente di 15,54 milioni. Sono in aumento le altre entrate tributarie (+ 40,46 mln), soprattutto per quanto riguarda l'attività di contrasto all'evasione fiscale che, continua il trend positivo già riscontrato nel 2018.

La compartecipazione IVA, passa dai 5.185,77 milioni del 2018 ai 5.183,79 mln di Euro del 2019.

Nell'analisi del gettito dei tributi sopra menzionati è necessario tenere conto che il divario tra le somme effettivamente accertate e quelle necessarie per assicurare l'integrale finanziamento del fabbisogno sanitario riconosciuto è stato integrato con il Fondo di garanzia interregionale a credito, di cui all'art. 13 del D.lgs. 56/2000, per un importo di 61,18 mln, i cui accertamenti sono rilevati fra i Fondi Perequativi - Titolo I dell'entrata ma non compaiono nella tabella 15. Nel 2018 il Fondo di Garanzia è stato pari a 58,74 milioni di euro, mentre nel 2017 era stato di 148,66 milioni. La quota di Irap e Addizionale regionale all'IRPEF corrispondente all'effetto netto delle manovre varate dalla Regione ammonta, secondo le ultime stime, a 87,44 milioni di euro per l'IRAP ed a 131,61 milioni per l'addizionale IRPEF. Riguardo all'IRAP manovrata, a partire dal 2015, risulta essere molto inferiore rispetto agli anni precedenti a causa della normativa statale che ha inciso sulla formazione della base imponibile IRAP riconoscendo la deducibilità integrale del costo del lavoro.

Il livello degli accertamenti degli altri tributi non legati al finanziamento del servizio sanitario regionale è sostanzialmente allineato a quello degli esercizi precedenti.

Per quanto riguarda le entrate regionali diverse da quelle tributarie sono da segnalare:

- la contrazione di indebitamento nel 2019, nel rispetto della normativa vigente, è stata pari 75,34 milioni di euro;

- le entrate extratributarie per le quali si sono realizzati accertamenti per 171,94 milioni di euro (+ 86,70 mln rispetto al 2018 e + 41,73 mln. sul 2017) in larga parte derivanti da entrate per rimborsi e recuperi (87,55 mln) e dalla vendita di beni e servizi (45,80 mln.);
- relativamente alla voce “riscossione di crediti”, le entrate relative all’anno 2019 sono superiori sia rispetto al 2018 (+ 181,45 mln.) che nei confronti del 2017 (+ 179,75 mln.) e sono costituite da revoche e rientri di contributi, da restituzione di anticipazioni concesse a vari soggetti e dalle registrazioni contabili relative all’anticipazione di liquidità richiesta dalla Regione Toscana a favore del Servizio Sanitario Regionale, ai sensi dell’art. 1, commi da 849 a 858, della Legge n. 145/2018.

Fra le entrate “non regionali” si evidenzia:

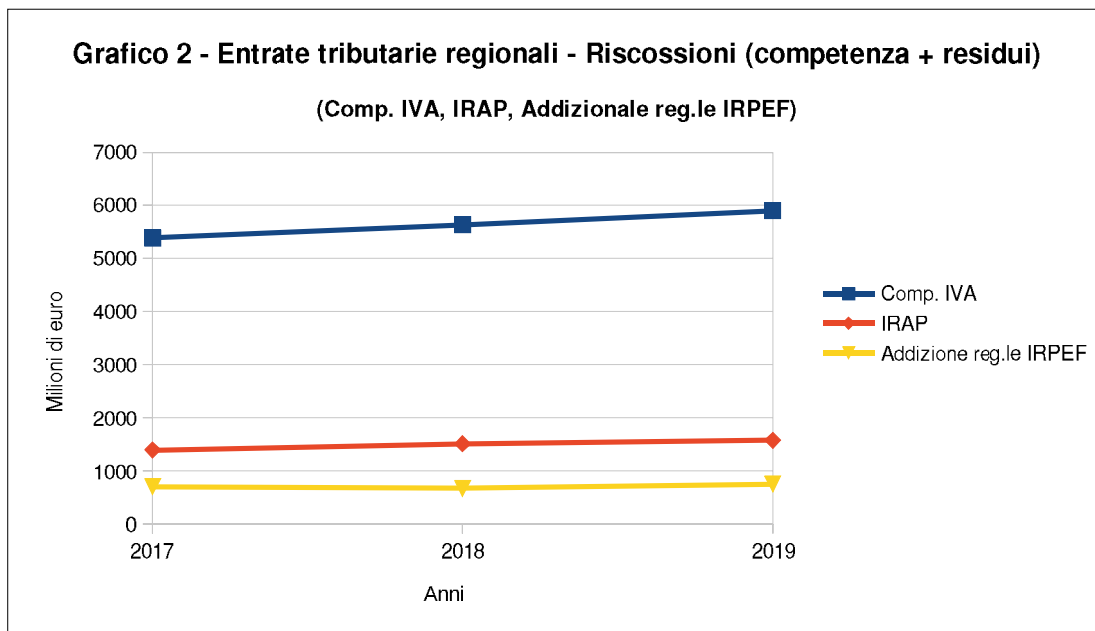
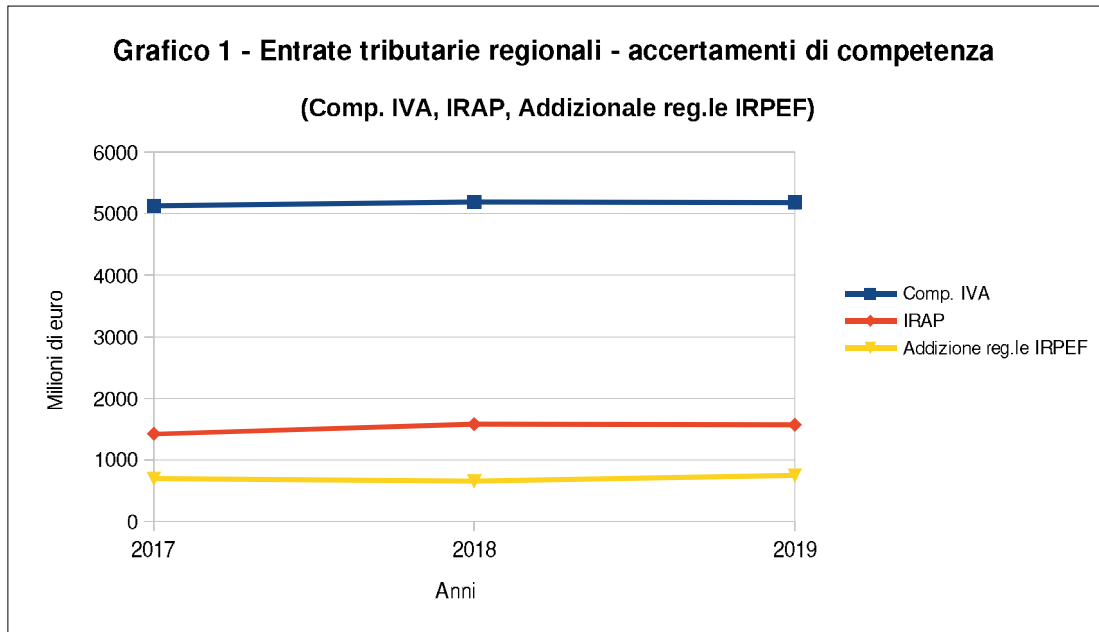
- la programmazione FESR rileva un differenziale fra il 2018 ed il 2017 di – 9,77 milioni. Complessivamente le entrate sono state pari a 99,35 milioni di euro completamente riferibili alla programmazione 2014 – 2020;
- relativamente alla programmazione FSE le entrate accertate, 69,57 milioni di euro, sono quasi interamente ascrivibili al nuovo ciclo di programmazione 2014/20 (0,10 mln. sono rientri e recuperi della programmazione 2007 – 2013);
- l’aumento delle entrate statali di 138,46 milioni di euro nei confronti dell’anno antecedente;
- l’incremento, rispetto al 2018, della voce “altri soggetti” da imputare, prevalentemente, ai maggiori versamenti effettuati, a favore della regione, da parte delle aziende farmaceutiche finalizzati al ripiano dell’eccedenza della spesa farmaceutica: gli accertamenti 2019 sono pari a 127,12 milioni di euro rispetto ai 97,82 mln dell’esercizio precedente (+ 29,30 mln).

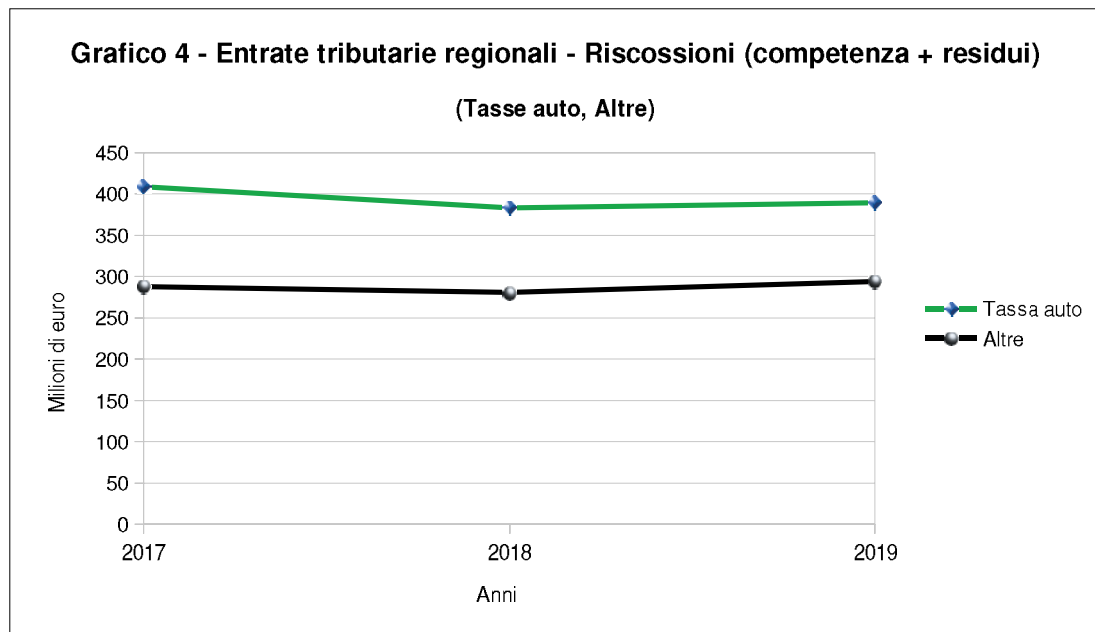
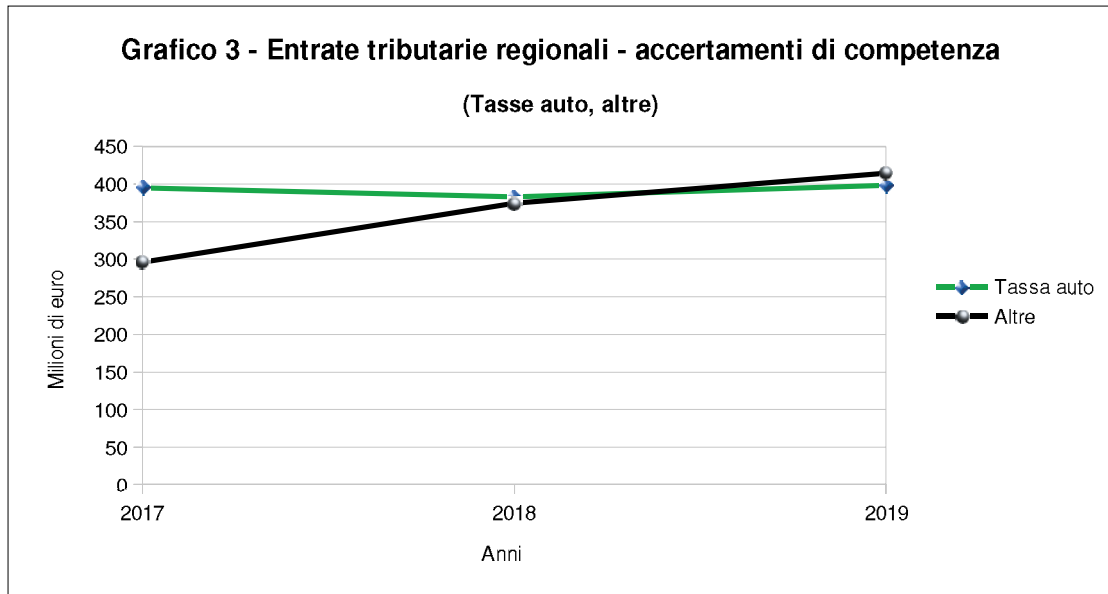
Tabella 15 - La composizione delle entrate

cifre espresse in milioni di Euro

ENTRATE REGIONALI		2017		2018		2019	
		ACCERTAMENTI (competenza)	RISCOSSIONI (competenza + residui)	ACCERTAMENTI (competenza)	RISCOSSIONI (competenza + residui)	ACCERTAMENTI (competenza)	RISCOSSIONI (competenza + residui)
Entrate tributarie	IVA	5.128,04	5.388,48	5.185,77	5.633,51	5.183,79	5.900,69
	IRAP	1.421,49	1.387,09	1.580,88	1.503,25	1.575,41	1.572,63
	Addizione reg.le IRPEF	696,19	697,98	660,40	669,65	751,84	746,17
	Tassa auto	395,34	409,11	382,93	382,93	398,47	389,48
	Altre	296,20	287,57	374,22	280,53	414,68	293,93
Totale		7.937,26	8.170,23	8.184,20	8.469,87	8.324,19	8.902,90
Altre entrate	Entrate da indebitamento	58,31	113,63	53,43	53,43	75,34	75,34
	Alienazioni	4,15	4,04	3,02	3,07	15,64	15,55
	Entrate extratributarie	130,21	120,86	85,24	76,28	171,94	162,77
	Riscossione di crediti	9,16	59,99	7,46	40,12	188,91	168,06
Totale		201,83	298,52	149,15	172,90	451,83	421,72
Totale entrate regionali		8.139,09	8.468,75	8.333,35	8.642,77	8.776,02	9.324,62
ENTRATE NON REGIONALI		2017		2018		2019	
		ACCERTAMENTI (competenza)	RISCOSSIONI (competenza + residui)	ACCERTAMENTI (competenza)	RISCOSSIONI (competenza + residui)	ACCERTAMENTI (competenza)	RISCOSSIONI (competenza + residui)
Entrate statali	Per strategia e per accordi di programma e intese istituzionali	896,27	832,56	937,52	1.142,43	1.082,26	1.109,43
	Per ammortamento mutui	18,16	21,41	12,16	12,57	5,88	11,29
Totale		914,43	853,97	949,68	1.155,00	1.088,14	1.120,72
Programmi comunitari	FSE	40,53	26,12	46,17	38,07	69,57	62,93
	FESR	64,09	19,74	109,12	95,64	99,35	115,72
	FEOGA/FEASR	0,42	0,00	0,51	0,00	0,73	0,30
	Altro	4,43	2,35	9,00	5,10	6,57	3,16
Altri soggetti		54,46	65,28	158,81	157,60	190,02	278,20
Totale		163,93	113,49	323,61	296,41	366,24	460,31
Totale Entrate non regionali		1.078,36	967,46	1.273,29	1.451,41	1.454,38	1.581,03
Totale complessivo		9.217,45	9.436,21	9.606,64	10.094,18	10.230,40	10.905,65

I quattro grafici che seguono offrono una rappresentazione sull'andamento delle principali entrate tributarie a titolarità regionale in termini di accertamento e riscossione in conto competenza ed in conto residui.





4. LA GESTIONE DELLE SPESE

4.1 La gestione delle spese di competenza

L'analisi della parte spesa, coerentemente a quanto effettuato per la parte entrata, viene condotta escludendo dal computo quelle voci quali la componente passiva dell'avanzo di amministrazione, il fondo pluriennale vincolato relativo agli anni successivi, il fondo anticipazione di liquidità D.L. n. 35/2013, il fondo crediti di dubbia esigibilità, il fondo interregionale di garanzia, l'anticipazione di cassa e le contabilità speciali che porterebbero ad un'analisi distorta dei fatti gestionali (considerato anche che nell'analisi dei dati della spesa svolte in occasione dei precedenti rendiconti erano state escluse).

I dati così calcolati sono riportati nella sottostante tabella dalla quale si desumono i seguenti risultati complessivi:

- stanziamenti definitivi di competenza sostanzialmente stabili (10.775,41 milioni di euro nel 2019 rispetto ai 10.788,86 milioni di euro del 2018);
- impegni assunti nell'esercizio 2019 pari a 9.990,05 milioni di euro (corrispondenti al 92,70% degli stanziamenti definitivi rispetto ai 9.340,70 milioni di euro del 2018);
- pagamenti in conto competenza 8.598,38 milioni di euro (pari all'86,10% degli impegni);
- residui passivi formati nell'esercizio 1.391,68 milioni di euro.

Dal confronto dei valori 2018 con quelli relativi al 2019, emerge un incremento della capacità di impegno sia in valore assoluto, sia rispetto agli stanziamenti di competenza. Gli impegni sono passati dai 9.340,70 milioni del 2018 ai 9.990,05 milioni del 2019, mentre la capacità di spesa passa dal 86,60% al 92,70%. I pagamenti in conto competenza sono aumentati passando dai 8.069,21 milioni di euro del 2018 ai 8.598,38 milioni del 2019, mentre la capacità di pagamento è rimasta sostanzialmente stabile rispetto all'esercizio precedente (da 86,40% a 86,10%).

La tabella 16 riporta i dati sulla gestione delle spese di competenza a livello di singole missioni.

Tabella 16 - Analisi delle spese complessive per missione - competenza

cifre espresse in milioni di Euro

Missione	Stanziamenti definitivi di competenza	Impegni assunti nell'esercizio	% Impegni su stanziamenti di competenza	Pagamenti in conto competenza	% Pagamenti su impegni	Residui formati nell'esercizio di competenza
1	2	3	4	5	6	7
Spese per missione						
01 - Servizi Istituzionali, generali e di gestione	358,62	266,61	74,3%	202,54	76,0%	64,06
03 - Ordine pubblico e sicurezza	6,41	6,13	95,5%	2,57	41,9%	3,56
04 - Istruzione e diritto allo studio	121,06	101,56	83,9%	94,82	93,4%	6,73
05 - Tutela e valorizzazione dei beni e delle attività culturali	51,06	44,38	86,9%	31,02	69,9%	13,36
06 - Politiche giovanili, sport e tempo libero	11,17	4,20	37,6%	2,99	71,1%	1,22
07 - Turismo	39,72	13,04	32,8%	10,14	77,8%	2,90
08 - Assetto del territorio ed edilizia abitativa	53,48	29,01	54,2%	8,77	30,2%	20,24
09 - Sviluppo sostenibile e tutela del territorio e dell'ambiente	197,78	119,03	60,2%	94,75	79,6%	24,28
10 - Trasporti e diritto alla mobilità	837,10	734,39	87,7%	572,29	77,9%	162,10
11 - Soccorso civile	29,84	16,54	55,4%	11,68	70,6%	4,86
12 - Diritti sociali, politiche sociali e famiglia	130,22	104,20	80,0%	56,63	54,3%	47,57
13 - Tutela della salute	7.788,67	7.769,98	99,8%	6.850,39	88,2%	919,60
14 - Sviluppo economico e competitività	279,92	195,35	69,8%	147,19	75,3%	48,16
15 - Politiche per il lavoro e la formazione professionale	244,24	178,16	72,9%	135,14	75,8%	43,03
16 - Agricoltura, politiche agroalimentari e pesca	101,35	79,75	78,7%	68,82	86,3%	10,92
17 - Energia e diversificazione delle fonti energetiche	19,79	16,90	85,4%	13,09	77,4%	3,82
18 - Relazioni con le altre autonomie territoriali	56,86	43,77	77,0%	43,11	98,5%	0,67
19 - Relazioni internazionali	58,09	34,84	60,0%	24,90	71,5%	9,94
20 - Fondi e accantonamenti	153,16	0,00	0,00%	0,00	0,00%	0,00
50 - Debito pubblico	236,85	232,20	98,0%	227,53	98,0%	4,67
60 - Anticipazioni Finanziarie	0,02	0,00	0,00%	0,00	0,00%	0,00
Totale spese per missioni	10.775,41	9.990,05	92,7%	8.598,38	86,1%	1.391,68
Componente passiva dell'avanzo di amministrazione	1.601,98	0,00	0,00%	0,00	0,00%	0,00

Fondo Pluriennale Vincolato anni successivi	393,47	0,00	0,00%	0,00	0,00%	0,00
Fondo anticipazione di liquidità di cui al DL 35/2013	594,14	0,00	0,00%	0,00	0,00%	0,00
Fondo crediti di dubbia esigibilità	538,27	0,00	0,00%	0,00	0,00%	0,00
Fondo di garanzia interregionale	500,00	0,00	0,00%	0,00	0,00%	0,00
Anticipazione di cassa	100,00	0,00	0,00%	0,00	0,00%	0,00
Contabilità speciali	3.456,62	1.297,55	37,5%	695,75	53,6%	601,80
Totale spese complessive	17.959,88	11.287,60	62,8%	9.294,12	82,3%	1.993,48

La successiva Tabella 17 riporta un quadro riepilogativo degli impegni assunti nel 2019, ripartiti in base alla tipologia della spesa (spesa corrente, in conto capitale, per incremento attività finanziarie e per rimborso prestiti) ed alla tipologia di finanziamento, distinguendo tra risorse libere regionali e a destinazione vincolata.

Gli impegni complessivi ammontano a 9.990,05 milioni di euro, di cui 8.289,77 milioni di euro assunti sulle risorse libere regionali e 1.700,28 milioni di euro assunti sulle risorse vincolate. L'importo complessivo degli impegni su spese correnti ammonta a 9.088,19 milioni di euro, quello su spese in conto capitale è pari a 575,82 milioni di euro, gli impegni relativi ad incremento di attività finanziarie sono di 145,72 milioni di euro e quelli per il rimborso prestiti ammontano a 180,32 milioni di euro. In termini relativi si osserva un decremento – rispetto all'esercizio precedente – dell'incidenza della spesa corrente (che passa dal 94,33% al 90,97%) ed un aumento dell'incidenza della spesa in conto capitale (che passa dal 4,40% al 5,76%).

La spesa per incremento di attività finanziarie passa dal 0,06% allo 1,46% principalmente per effetto dell'anticipazione di liquidità richiesta per la riduzione dei tempi di pagamento delle aziende e degli enti del servizio sanitario regionale, mentre la spesa per rimborso prestiti passa dal 1,21% al 1,81% del totale.

Tabella 17 - Riepilogo totale impegni
cifre espresse in milioni di Euro

Tipologia spese	Libere	% sul totale	Vincolate	% sul totale	Totale	% sul totale
Correnti	7.910,04	79,2%	1.178,15	11,8%	9.088,19	90,97%
Conto capitale	246,87	2,5%	328,95	3,3%	575,82	5,76%
Incremento attività finanziarie	40,20	0,4%	105,52	1,1%	145,72	1,46%
Rimborso prestiti	92,66	0,9%	87,67	0,9%	180,32	1,81%
Totale complessivo	8.289,77	83,0%	1.700,28	17,0%	9.990,05	100,00%

La successiva Tabella 18 fornisce i dati complessivi dei pagamenti distinti tra risorse libere e vincolate.

Tabella 18 - Riepilogo totale pagamenti su competenza

cifre espresse in milioni di Euro

Tipologia spese	Libere	% sul totale	Vincolate	% sul totale	Totale	% sul totale
Correnti	7.264,88	84,5%	671,24	7,8%	7.936,12	92,30%
Conto capitale	145,34	1,7%	211,75	2,5%	357,09	4,15%
Incremento attività finanziarie	40,20	0,5%	87,52	1,0%	127,72	1,49%
Rimborso prestiti	89,78	1,0%	87,67	1,0%	177,44	2,06%
Totale complessivo	7.540,20	87,7%	1.058,17	12,3%	8.598,38	100,00%

4.1.1 Gli impegni e i pagamenti articolati per missioni di spesa

La Tabella 19 fornisce il dettaglio degli impegni e dei pagamenti in valore assoluto ed in percentuale rispetto agli stanziamenti definitivi ed agli impegni, articolandoli per singola missione di spesa ed in base alla classificazione economica (spesa corrente, in conto capitale, per incremento attività finanziarie e per rimborso prestiti).

La tabella sopra menzionata è stata elaborata depurando dal computo la componente passiva dell'avanzo di amministrazione, il Fondo Pluriennale Vincolato relativo agli anni successivi, il fondo anticipazione di liquidità D.L. n. 35/2013, il Fondo Crediti di Dubbia Esigibilità, il fondo interregionale di garanzia, l'anticipazione di cassa e le contabilità speciali, in coerenza con quanto esplicitato nella premessa contenuta nel paragrafo 4.1.

Tabella 19 - Impegni e pagamenti suddivisi in missione per titolo

cifre espresse in milioni di Euro

Missione	TIPO RISORSE	ASSESTATO	IMPEGNATO	% IMPEGNI SU STANZ. COMP.	PAGAMENTI C/COMP.	% PAGAMENTI SU IMPEGNI
01 - Servizi Istituzionali, generali e di gestione	correnti	240,46	197,92	82,3%	156,07	78,9%
	conto capitale	60,17	10,68	17,8%	6,47	60,6%
	Incremento attività finanziarie	58,00	58,00	100,0%	40,00	69,0%
	Totale	358,62	266,61	74,3%	202,54	76,0%

03 - Ordine pubblico e sicurezza	correnti	5,70	5,41	95,0%	2,50	46,2%
	conto capitale	0,72	0,72	100,0%	0,07	9,9%
	Totale	6,41	6,13	95,5%	2,57	41,9%
04 - Istruzione e diritto allo studio	correnti	94,01	78,11	83,1%	72,83	93,2%
	conto capitale	27,05	23,44	86,7%	22,00	93,8%
	Totale	121,06	101,56	83,9%	94,82	93,4%
05 - Tutela e valorizzazione dei beni e delle attività culturali	correnti	32,83	32,52	99,0%	21,19	65,2%
	conto capitale	13,03	6,67	51,2%	4,63	69,4%
	Incremento attività finanziarie	5,20	5,20	100,0%	5,20	100,0%
Totale	51,06	44,38	86,9%	31,02	69,9%	
06 - Politiche giovanili, sport e tempo libero	correnti	10,10	3,17	31,4%	2,33	73,6%
	conto capitale	1,07	1,03	96,9%	0,65	63,2%
	Totale	11,17	4,20	37,6%	2,99	71,1%
07 - Turismo	correnti	12,81	10,51	82,1%	7,66	72,9%
	conto capitale	26,91	2,52	9,4%	2,48	98,1%
	Totale	39,72	13,04	32,8%	10,14	77,8%
08 - Assetto del territorio ed edilizia abitativa	correnti	4,41	4,05	91,7%	3,67	90,7%
	conto capitale	49,07	24,96	50,9%	5,10	20,4%
	Totale	53,48	29,01	54,2%	8,77	30,2%
09 - Sviluppo sostenibile e tutela del territorio e dell'ambiente	correnti	65,77	51,53	78,3%	42,84	83,1%
	conto capitale	132,00	67,49	51,1%	51,92	76,9%
	Totale	197,78	119,03	60,2%	94,75	79,6%
10 - Trasporti e diritto alla mobilità	correnti	722,00	667,64	92,5%	521,93	78,2%
	conto capitale	115,10	66,74	58,0%	50,36	75,5%
	Totale	837,10	734,39	87,7%	572,29	77,9%
11 - Soccorso civile	correnti	11,24	9,90	88,1%	7,44	75,2%
	conto capitale	18,59	6,64	35,7%	4,24	63,8%
	Totale	29,84	16,54	55,4%	11,68	70,6%
12 - Diritti sociali, politiche sociali e famiglia	correnti	125,51	100,47	80,0%	54,69	54,4%
	conto capitale	4,71	3,73	79,2%	1,94	51,9%
	Totale	130,22	104,20	80,0%	56,63	54,3%
13 - Tutela della salute	correnti	7.558,13	7.545,49	99,8%	6.755,24	89,5%
	conto capitale	148,25	142,21	95,9%	12,86	9,0%
	Incremento attività finanziarie	82,29	82,29	100,0%	82,29	100,0%
Totale	7.788,67	7.769,98	99,8%	6.850,39	88,2%	
14 - Sviluppo economico e competitività	correnti	56,61	39,49	69,8%	10,02	25,4%
	conto capitale	223,31	155,86	69,8%	137,17	88,0%
	Totale	279,92	195,35	69,8%	147,19	75,3%
15 - Politiche per il lavoro e la formazione professionale	correnti	242,09	176,05	72,7%	133,53	75,8%
	conto capitale	2,14	2,12	98,7%	1,61	76,0%
	Totale	244,24	178,16	72,9%	135,14	75,8%
16 - Agricoltura, politiche agroalimentari e pesca	correnti	49,69	41,96	84,4%	33,33	79,4%
	conto capitale	51,66	37,79	73,1%	35,49	93,9%
	Totale	101,35	79,75	78,7%	68,82	86,3%
17 - Energia e diversificazione delle fonti energetiche	correnti	10,11	9,41	93,1%	6,02	64,0%
	conto capitale	9,59	7,50	78,2%	7,07	94,3%
	Incremento attività finanziarie	0,10	0,00	0,0%	0,00	0,0%
Totale	19,79	16,90	85,4%	13,09	77,4%	
18 - Relazioni con le altre autonomie territoriali	correnti	36,41	36,07	99,1%	35,40	98,1%
	conto capitale	19,96	7,47	37,4%	7,47	100,0%
	Incremento attività finanziarie	0,50	0,23	46,9%	0,23	100,0%

	Totale	56,86	43,77	77,0%	43,11	98,5%
19 - Relazioni internazionali	correnti	38,32	26,61	69,4%	19,34	72,7%
	conto capitale	19,78	8,23	41,6%	5,56	67,6%
	Totale	58,09	34,84	60,0%	24,90	71,5%
20 - Fondi e accantonamenti	correnti	80,11	0,00	0,0%	0,00	0,0%
	conto capitale	67,86	0,00	0,0%	0,00	0,0%
	Incremento attività finanziarie	5,20	0,00	0,0%	0,00	0,0%
	Totale	153,16	0,00	0,0%	0,00	0,0%
50 - Debito pubblico	correnti	53,18	51,88	97,6%	50,09	96,6%
	rimborso prestiti	183,67	180,32	98,2%	177,44	98,4%
	Totale	236,85	232,20	98,0%	227,53	98,0%
60 - Anticipazioni finanziarie	correnti	0,02	0,00	0,0%	0,00	0,0%
	Totale	0,02	0,00	0,0%	0,00	0,0%
Totale missioni	correnti	9.449,50	9.088,19	96,2%	7.936,12	87,3%
	conto capitale	990,95	575,82	58,1%	357,09	62,0%
	Incremento attività finanziarie	151,28	145,72	96,3%	127,72	87,6%
	Rimborso prestiti	183,67	180,32	98,2%	177,44	98,4%
	Totale	10.775,41	9.990,05	92,7%	8.598,38	86,1%

Analogamente agli anni precedenti si registra una capacità di impegno per spese correnti mediamente alta, mentre quella per spese in conto capitale si avvicina al 60%. Ciò è dovuto alle difficoltà che caratterizzano le opere infrastrutturali, sia nella fase di programmazione, che nelle successive fasi di progettazione, appalto dei lavori e realizzazione dell'intervento, sia ai vincoli di finanza pubblica sempre più stringenti. Inoltre, in virtù del principio della competenza finanziaria potenziata gli impegni per spese di investimento sono per loro natura imputabili a più esercizi in base al cronoprogramma delle opere da realizzare.

4.1.2 Analisi degli impegni secondo la riclassificazione per macroaggregati

La sottostante Tabella 20 riporta il confronto degli impegni assunti nell'ultimo triennio (esercizi 2017-2018-2019) secondo la riclassificazione della spesa per macroaggregati ovvero secondo la natura economica della spesa.

Tabella 20 - Analisi degli impegni sul triennio 2017 - 2019

cifre espresse in milioni di Euro

Descrizione macroaggregato	Impegnato 2017	Impegnato 2018	Impegnato 2019
Spese correnti - Titolo I			
Redditi da lavoro dipendente	156,77	161,02	162,95
Imposte e tasse a carico dell'ente	14,63	14,37	15,31
Acquisto beni e servizi	416,61	687,56	723,93
Trasferimenti correnti	7.974,07	7.868,71	8.106,34
Interessi passivi	60,37	55,82	51,88
Rimborsi e poste rettificative delle entrate	21,21	21,23	25,99
Altre spese correnti	2,70	2,51	1,79
Totale spese correnti	8.646,36	8.811,22	9.088,19
Spese d'investimento - Titolo II			
Investimenti fissi lordi e acquisto di terreni	28,02	29,00	30,98
Contributi agli investimenti	349,49	380,72	520,80
Altri trasferimenti in conto capitale	61,03	1,00	24,03
Altre spese in conto capitale	0,00	0,03	0,01
Totale spese di investimento	438,54	410,75	575,82
Spese per incremento attività finanziarie	5,92	5,40	145,72
Spese per rimborso prestiti	108,84	113,34	180,32
Totale Generale	9.199,66	9.340,71	9.990,05

L'ammontare degli impegni assunti nel 2019 per le tipologie di spesa indicate in tabella è sostanzialmente in linea con quello dell'anno 2018, anche se occorre fare alcune considerazioni in relazione ad alcune voci di spesa.

Per quanto riguarda le spese per acquisto di beni e servizi, l'impegnato 2019 risulta maggiore rispetto all'anno precedente; tale incremento è quasi esclusivamente da attribuirsi alle spese sostenute per far fronte alla copertura delle esigenze contrattuali derivanti dal contratto ponte per l'affidamento in concessione del servizio di trasporto pubblico locale nell'ambito regionale toscano, e in particolare è rimandabile alle operazioni di riequilibrio del piano economico finanziario relativo alle annualità 2018 e 2019 per ulteriori oneri, tra cui quelli derivanti dall'applicazione della struttura tariffaria in vigore dal 1 luglio 2018. Si ricorda inoltre che l'incremento determinatosi dal 2017 al 2018 è da attribuirsi in gran parte alle spese sostenute per il contratto di concessione del servizio di trasporto pubblico locale su gomma a seguito dell'aggiudicazione della gara per il lotto unico regionale da parte dell'ATO regionale toscano, in quanto i relativi impegni precedentemente erano classificati nell'ambito dei trasferimenti alle amministrazioni locali.

La spesa derivante dai trasferimenti correnti è aumentata nel 2019 rispetto al 2018 in relazione al finanziamento ordinario per la garanzia dei livelli essenziali di assistenza (LEA) nell'ambito del servizio sanitario regionale e all'attuazione delle politiche del POR FSE 2014-2020 per lo sviluppo del mercato del lavoro, della formazione professionale e per l'inclusione sociale. Infine, tra gli incrementi più rilevanti, si segnalano i trasferimenti relativi ad interventi per la disabilità.

La spesa di investimento registra un incremento rispetto all'anno 2018 che in particolare si concentra su contributi agli investimenti per il rinnovamento e l'ammodernamento del patrimonio strutturale e tecnologico delle aziende sanitarie e su contributi per interventi nel settore dei trasporti e della difesa del suolo.

La maggiore spesa per incremento attività finanziarie del 2019 rispetto all'anno precedente, è imputabile principalmente alla contabilizzazione della già richiamata anticipazione di liquidità richiesta per la riduzione dei tempi di pagamento delle aziende e degli enti del servizio sanitario regionale.

Analogamente, l'incremento dell'impegnato sulla spesa per rimborso prestiti è rimandabile alla conclusione delle operazioni finanziarie relative alla suddetta anticipazione di liquidità concessa al settore sanitario.

4.2 La gestione dei residui passivi

I residui passivi al 1° gennaio 2019, al netto delle contabilità speciali e del Fondo di garanzia interregionale, erano pari a 2.664,16 milioni di euro. A seguito della eliminazione delle somme per insussistenza (169,37 milioni di euro), i residui riaccertati al termine dell'esercizio ammontano a 2.494,79 milioni di euro.

I pagamenti effettuati in conto residui al netto delle contabilità speciali sono stati 1.416,17 milioni di euro, che corrispondono al 56,80% dei residui riaccertati; i residui da riportare, al netto delle contabilità speciali, risultano perciò pari a 1.078,62 milioni di euro che costituiscono il 38,40% del totale dei residui.

Si rileva che la capacità di smaltimento dei residui si attesta su una percentuale analoga al 2018, confermando il trend positivo degli anni precedenti.

Al 31.12.2019 i residui passivi da riportare all'esercizio successivo, al netto delle contabilità speciali, sono quantificati quindi in 1.078,62 milioni di euro, dei quali circa 549,45 milioni di euro si riferiscono ad impegni assunti negli esercizi 2014 e precedenti.

In analogia a quanto previsto per i residui attivi, anche per i residui passivi relativi agli esercizi 2014 e precedenti sono state esaminate le ragioni di merito del mantenimento a residuo, individuando gli impegni maggiormente rilevanti come importo.

Tabella 21 - Residui passivi esercizio 2014 e precedenti

(valori in milioni di Euro)

Totale residui al netto delle contabilità speciali	1.078,62
Totale residui annualità fino al 2014 al netto contabilità speciali	549,45
Totale residui annualità fino al 2014 al netto contabilità speciali esaminati	478,53
% residui esaminati sul totale dei residui riportati	44,37%
% residui esaminati sul totale dei residui fino al 2014	87,09%

Nell'allegato e) sono riportate le motivazioni del mantenimento a residuo degli impegni esaminati relativi agli esercizi 2014 e precedenti, come previsto dall'art. 11, c. 6, lett. e) del D.Lgs. n. 118/2011.

La sottostante Tabella 22, evidenzia la dinamica che ha caratterizzato i residui passivi nel corso dell'esercizio a livello di singola missione di spesa.

Tabella 22 - Analisi delle spese per Missione - residui

cifre espresse in milioni di Euro

Missione	Residui passivi accertati a inizio esercizio	Variazioni sui residui	Residui passivi riaccertati al 31.12.2019 (1-2)	Pagamenti in conto residui	% Pagamenti su residui riaccertati	Residui anni precedenti da riportare	% Residui a riportare sul totale
		Eliminati per insussistenza					
	1	2	3	4	5	6	7
01 - Servizi Istituzionali, generali e di gestione	111,29	4,21	107,08	23,80	22,2%	83,28	3,0%
03 - Ordine pubblico e sicurezza	0,50	0,01	0,49	0,49	100,0%	0,00	0,0%
04 - Istruzione e diritto allo studio	50,15	0,14	50,01	38,69	77,4%	11,32	0,4%
05 - Tutela e valorizzazione dei beni e delle attività culturali	17,42	0,29	17,12	12,00	70,1%	5,12	0,2%
06 - Politiche giovanili, sport e tempo libero	3,43	0,35	3,07	1,47	47,7%	1,61	0,1%
07 - Turismo	7,79	0,42	7,37	1,85	25,1%	5,52	0,2%
08 - Assetto del territorio ed edilizia abitativa	18,60	0,14	18,46	8,93	48,4%	9,53	0,3%
09 - Sviluppo sostenibile e tutela del territorio e dell'ambiente	117,32	2,60	114,72	49,13	42,8%	65,59	2,3%
10 - Trasporti e diritto alla mobilità	238,06	18,70	219,36	152,46	69,5%	66,90	2,4%
11 - Soccorso civile	38,11	0,05	38,06	32,80	86,2%	5,26	0,2%
12 - Diritti sociali, politiche sociali e famiglia	33,28	0,74	32,54	28,64	88,0%	3,90	0,1%
13 - Tutela della salute	1.875,06	120,32	1.754,75	999,11	56,9%	755,63	26,9%
14 - Sviluppo economico e competitività	54,21	2,39	51,82	17,99	34,7%	33,84	1,2%
15 - Politiche per il lavoro e la formazione professionale	62,52	16,09	46,43	32,13	69,2%	14,30	0,5%
16 - Agricoltura, politiche agroalimentari e pesca	21,28	0,57	20,71	8,58	41,4%	12,13	0,4%
17 - Energia e diversificazione delle fonti energetiche	8,36	1,97	6,39	2,38	37,3%	4,00	0,1%
18 - Relazioni con le altre autonomie territoriali	1,18	0,31	0,86	0,78	90,2%	0,08	0,0%
19 - Relazioni internazionali	5,62	0,06	5,56	4,94	88,9%	0,61	0,0%
Totale missioni	2.664,16	169,37	2.494,79	1.416,17	56,8%	1.078,62	38,4%
Fondo di garanzia interregionale	139,24	0,00	139,24	0,00	0,0%	139,24	5,0%
Contabilità speciali	2.725,48	6,92	2.718,56	1.125,48	41,4%	1.593,08	56,7%
Totale complessivo	5.528,88	176,29	5.352,60	2.541,66	47,5%	2.810,94	100,0%

La sottostante Tabella 23 riporta infine i dati complessivi, considerando sia la gestione di competenza che la gestione dei residui. Ne emerge che i pagamenti complessivi, al netto delle contabilità speciali e del fondo di garanzia interregionale, sono stati pari a 10.014,55 milioni di euro. L'incidenza dei pagamenti complessivi sul totale degli impegni e dei residui riaccertati (sempre al netto delle contabilità speciali e del fondo di garanzia interregionale) è del 80,20%, in aumento rispetto al 78,8% del 2018 confermando un trend positivo.

Tabella 23 - Analisi delle spese per Missione - Totale anno 2019

cifre espresse in milioni di Euro

Missione	Impegni di competenza	Residui riaccertati	Tot. Impegni + residui riaccertati	Pagamenti complessivi	% Pagamenti (4/3)	Residui da riportare (3-4)	% Residui sulla missione (6/3)	% Residui sul totale
	1	2	3	4	5	6	7	8
01 - Servizi Istituzionali, generali e di gestione	266,61	107,08	373,69	226,35	60,6%	147,34	39,4%	3,1%
03 - Ordine pubblico e sicurezza	6,13	0,49	6,61	3,05	46,2%	3,56	53,8%	0,1%
04 - Istruzione e diritto allo studio	101,56	50,01	151,56	133,51	88,1%	18,05	11,9%	0,4%
05 - Tutela e valorizzazione dei beni e delle attività culturali	44,38	17,12	61,51	43,02	69,9%	18,49	30,1%	0,4%
06 - Politiche giovanili, sport e tempo libero	4,20	3,07	7,28	4,45	61,2%	2,82	38,8%	0,1%
07 - Turismo	13,04	7,37	20,41	11,99	58,8%	8,42	41,2%	0,2%
08 - Assetto del territorio ed edilizia abitativa	29,01	18,46	47,47	17,71	37,3%	29,76	62,7%	0,6%
09 - Sviluppo sostenibile e tutela del territorio e dell'ambiente	119,03	114,72	233,74	143,88	61,6%	89,87	38,4%	1,9%
10 - Trasporti e diritto alla mobilità	734,39	219,36	953,75	724,75	76,0%	229,00	24,0%	4,8%
11 - Soccorso civile	16,54	38,06	54,60	44,48	81,5%	10,12	18,5%	0,2%
12 - Diritti sociali, politiche sociali e famiglia	104,20	32,54	136,74	85,27	62,4%	51,47	37,6%	1,1%
13 - Tutela della salute	7.769,98	1.754,75	9.524,73	7.849,50	82,4%	1.675,23	17,6%	34,9%
14 - Sviluppo economico e competitività	195,35	51,82	247,18	165,18	66,8%	82,00	33,2%	1,7%
15 - Politiche per il lavoro e la formazione professionale	178,16	46,43	224,59	167,26	74,5%	57,33	25,5%	1,2%
16 - Agricoltura, politiche agroalimentari e pesca	79,75	20,71	100,46	77,41	77,1%	23,05	22,9%	0,5%
17 - Energia e diversificazione delle fonti energetiche	16,90	6,39	23,29	15,47	66,4%	7,82	33,6%	0,2%
18 - Relazioni con le altre autonomie territoriali	43,77	0,86	44,64	43,89	98,3%	0,75	1,7%	0,0%
19 - Relazioni internazionali	34,84	5,56	40,40	29,85	73,9%	10,56	26,1%	0,2%
20 - Fondi e accantonamenti	0,00	0,00	0,00	0,00	0,0%	0,00	0,0%	0,0%

50 - Debito pubblico	232,20	0,00	232,20	227,53	98,0%	4,67	2,0%	0,1%
Totale missioni	9.990,05	2.494,79	12.484,85	10.014,55	80,2%	2.470,30	19,8%	51,4%
Fondo di garanzia interregionale	0,00	139,24	139,24	0,00	0,0%	139,24	100,0%	2,9%
Contabilità speciale	1.297,55	2.718,56	4.016,11	1.821,23	45,3%	2.194,88	54,7%	45,7%
Totale complessivo	11.287,60	5.352,60	16.640,20	11.835,78	71,1%	4.804,42	28,9%	100,0%

I residui da riportare sull'esercizio successivo, al netto delle contabilità speciali, ammontano pertanto a 2.470,30 milioni di euro (nel 2018 gli stessi erano stati pari 2.677,52 milioni di euro). In termini relativi si rileva una diminuzione della percentuale dei residui da riportare sul totale degli impegni (competenza + residui) che passa dal 21,20% dello scorso anno al 19,8% del 2019.

4.3 La gestione dei residui passivi perenti

L'istituto della perenzione amministrativa, disciplinato dall'art. 34, c. 4 della L.R. 36/2001, è stato applicato per l'ultima volta in occasione della predisposizione del rendiconto dell'esercizio 2014. Infatti, l'art. 60, c. 3, del D.Lgs. n. 118/2011, dispone che a decorrere dall'entrata in vigore del citato decreto (decorrenza dall'esercizio finanziario 2015), non è consentita la cancellazione dei residui passivi dalle scritture contabili per perenzione.

Lo stock dei residui passivi perenti è pertanto destinato a ridursi progressivamente fino al totale smaltimento a seguito delle reiscrizioni o a seguito delle cancellazioni effettuate per estinzione delle obbligazioni nei confronti dei creditori per insussistenza o per intervenuta "prescrizione" come disciplinata dal codice civile.

I perenti costituiscono un debito patrimoniale che si trova iscritto fra i "debiti" del conto del patrimonio; attraverso l'accantonamento di una quota dell'avanzo di amministrazione, si provvede a finanziare appositi fondi, opportunamente distinti per tipo di spesa e tipo di risorsa, per far fronte negli esercizi successivi al pagamento delle obbligazioni pregresse.

La sottostante Tabella 24 dà conto della situazione dei residui passivi perenti della Regione Toscana alla fine dell'esercizio 2019 e dei due esercizi precedenti.

Tabella 24 - Situazione residui passivi perenti
cifre espresse in milioni di Euro

	al 31.12.2017	al 31.12.2018	al 31.12.2019
Consistenza ad inizio anno	1.108,50	356,72	118,55
Residui dichiarati perenti nell'anno	0,00	0,00	0,00
Impegni reiscritti durante l'anno	724,72	19,42	10,64
Residui insussistenti e cancellati	27,06	218,75	13,59
Consistenza a fine anno	356,72	118,55	94,32

Alla fine dell'esercizio 2019 la consistenza complessiva dei residui passivi perenti ammonta a 94,32 milioni di euro. Nel corso dell'esercizio finanziario sono state effettuate reiscrizioni per 10,64 milioni di euro e cancellazioni per 13,59 milioni di euro.

La copertura dei perenti è assicurata in bilancio da appositi fondi; nel bilancio di previsione assestato 2020 verrà assicurato un finanziamento dei residui perenti pari a 80,7 milioni di euro corrispondenti all'86% del totale dei residui stessi al 31/12/2019, attraverso apposito accantonamento nell'ambito dell'avanzo vincolato. Tale percentuale risulta inoltre perfettamente aderente a quanto previsto dalla Corte dei Conti, Sezione Autonomie, nella delibera n.141/AUT/2006 e nella Sentenza 70/2012 in cui ha ritenuto prudentiale prevedere un margine di copertura dei residui caduti in perenzione pari al 70%.

5. I FLUSSI DI CASSA

5.1 I FLUSSI DI CASSA

L'esercizio 2019 si è chiuso con un fondo di cassa pari a 918,79 milioni di euro, a fronte di una giacenza iniziale di 382,24 milioni di euro. La gestione 2019 ha dato luogo, conseguentemente, ad un incremento della giacenza di 536,55 milioni di euro. Tale risultato è la somma algebrica tra la gestione residui che ha assorbito 347,56 milioni di euro di cassa e la gestione di competenza che ha generato 884,11 milioni di euro di cassa.

Le risultanze del tesoriere sono state verificate concordanti con le scritture contabili regionali per cui con deliberazione della Giunta Regionale n. 439 del 31 marzo 2020 è stato approvato il conto del tesoriere per l'anno 2019 come previsto al punto 11.11 dell'allegato 4/2 "Principio contabile applicato concernente la contabilità finanziaria" del decreto legislativo n. 118/2011. Il conto del tesoriere sarà trasmesso alla Sezione Giurisdizionale della Corte dei Conti secondo quanto previsto dall'art. 2 della legge 14 gennaio 1994, n. 20 e dagli artt. 13, 44 e 45 del regio decreto 12 luglio 1934, n. 1214.

Tabella 25 - La giacenza di cassa presso il tesoriere

cifre espresse in milioni di Euro

	Gestione residui	Gestione competenza	Totale
Giacenza di cassa al 31.12.2018			382,24
Riscossioni	2.194,10	10.178,23	12.372,33
Totale	2.194,10	10.178,23	12.754,57
Pagamenti	2.541,66	9.294,12	11.835,78
Differenza tra riscossioni e pagamenti	-347,56	884,11	
Giacenza di cassa al 31.12.2019			918,79

Si precisa che nelle contabilità speciali della tesoreria centrale dello Stato risultano le giacenze riportate nella sottostante Tabella 26 che saranno oggetto di futuri trasferimenti alla tesoreria dell'ente o di regolarizzazione con l'anticipazione di liquidità ricevuta dallo Stato per il finanziamento del sistema sanitario regionale.

Tabella 26 - Giacenze c/o le contabilità speciali della tesoreria centrale dello Stato	
<i>cifre espresse in milioni di euro</i>	
	Giacenza effettiva al 31.12.2019
Comunitario	0,01
Addizionale IRPEF	60,19
IRAP Amm.ni pubbliche	98,94
IRAP altri soggetti	468,46
IRAP-IRPEF stralcio	-
Totale	627,60

**6. IL CONCORSO DELLA REGIONE AGLI OBIETTIVI DI
FINANZA PUBBLICA (IL PAREGGIO DI BILANCIO)**

La disciplina del pareggio di bilancio dispone che nel corso dell'esercizio finanziario 2019 le regioni a statuto ordinario continuano a concorrere al raggiungimento degli obiettivi di finanza pubblica ai sensi dell'art. 1, comma 465, della Legge n. 232/2016, mentre le regioni a statuto speciale, le province autonome di Trento e di Bolzano, le città metropolitane, le province e i comuni concorrono alla realizzazione degli obiettivi di finanza pubblica ai sensi dell'art. 1, comma 819 e seguenti della Legge n. 145/2018.

In sostanza, per le regioni a statuto ordinario continua ad applicarsi la disciplina già vigente, mentre i restanti enti territoriali applicano la disciplina disposta dall'art. 1, commi da 820 a 826 della Legge n. 145/2018, che prevede l'applicazione delle disposizioni di cui al D.Lgs. n. 118/2011 nell'utilizzo del risultato di amministrazione e del fondo pluriennale vincolato di entrata e di spesa e il conseguimento di un risultato di competenza non negativo da dimostrare attraverso l'allegato 10 al Rendiconto di gestione 2019.

Per le regioni a statuto ordinario il raggiungimento degli obiettivi di finanza pubblica avviene mediante l'obbligo di conseguire un saldo non negativo, in termini di competenza (accertamenti/impegni), tra le entrate finali e le spese finali, ai sensi dell'art. 9, comma 1, della Legge 24 dicembre 2012, n. 243.

Le entrate finali sono quelle ascrivibili ai titoli 1, 2, 3, 4 e 5 dello schema di bilancio previsto dal decreto legislativo 23 giugno 2011, n. 118, e le spese finali sono quelle ascrivibili ai titoli 1, 2, 3 del medesimo schema di bilancio. Viene, inoltre, specificato che, per gli anni 2017-2019, nelle entrate e nelle spese finali in termini di competenza è considerato il fondo pluriennale vincolato, di entrata e di spesa, al netto della quota riveniente dal ricorso all'indebitamento e che non rileva la quota del fondo pluriennale vincolato di entrata che finanzia gli impegni cancellati definitivamente dopo l'approvazione del rendiconto dell'anno precedente (art. 1, comma 466, Legge n. 232/2016).

Con l'intesa sancita nella seduta del 15 ottobre 2018 le regioni a statuto ordinario, al fine di raggiungere gli obiettivi di finanza pubblica per l'esercizio 2019, si sono impegnate a conseguire un risultato positivo dei saldi di competenza finanziaria di cui all'art. 1, comma 466, della legge n. 232/2016, secondo l'importo indicato nella Tabella 3 dell'intesa stessa. Inoltre, l'Intesa sopra

menzionata è stata recepita all'art. 1, c. 841, lettera a) della Legge n. 145/2018. Per la Regione Toscana l'importo da conseguire è pari a 132.597.310,42 euro.

Si evidenzia, inoltre, come specificato nella Circolare MEF n. 3 del 14.02.2019, che a decorrere dall'anno 2019, cessano gli effetti derivanti dal ricorso, negli anni precedenti, agli strumenti di flessibilità del saldo in termini di cessione/acquisizione di spazi finanziari e, conseguentemente, il loro impatto sul nuovo equilibrio di bilancio. Pertanto, gli enti territoriali, comprese le regioni a statuto ordinario, che hanno acquisito spazi negli anni precedenti, nell'ambito delle intese regionali orizzontali e del patto nazionale orizzontale, non sono più tenuti alla restituzione negli anni 2019 e 2020.

Si segnala, altresì, che vengono meno le disposizioni e gli effetti del D.P.C.M. n. 21 del 21.02.2017, attuativo dell'art. 10 della Legge 24 dicembre 2012, n. 243, che prevede che le operazioni d'investimento realizzate attraverso il ricorso al debito e all'utilizzo dei risultati d'amministrazione degli esercizi precedenti siano effettuate sulla base di apposite intese concluse in ambito regionale che garantiscano, per l'anno di riferimento, il rispetto del saldo di cui all'art. 9, c. 1, della medesima Legge n. 243/2012, del complesso degli enti territoriali della regione interessata, compresa la medesima regione. Di conseguenza, con particolare riferimento al ricorso all'indebitamento, viene precisato che gli enti territoriali possono effettuare operazioni di indebitamento esclusivamente per finanziare spese di investimento, contestualmente all'adozione di piani di ammortamento di durata non superiore alla vita utile dell'investimento (art. 10, commi 1 e 2, della Legge n. 243/2012).

La programmazione della spesa è avvenuta in base ai criteri e agli indirizzi forniti dalla Direzione Programmazione e Bilancio alle altre Direzioni, in modo da orientarne l'attività di spesa in coerenza con i vincoli del pareggio di bilancio e secondo le priorità politico-programmatiche del Programma Regionale di Sviluppo (PRS) 2016-2020.

La Tabella che segue evidenzia come sia stato rispettato sia l'obiettivo di competenza, sia l'obiettivo di cassa (quest'ultimo obiettivo è previsto all'art. 1, comma 479 della Legge n. 232/2016 ed è valido solo a fini premiali).

Tabella - Pareggio di bilancio

(importi in migliaia di euro)

	RISULTATI 2019	dati di competenza finanziaria	dati di cassa (facoltativo)
O	SALDO TRA ENTRATE E SPESE FINALI VALIDE AI FINI DEI SALDI DI FINANZA PUBBLICA	282.558	544.269
P	OBIETTIVO DI SALDO	132.597	0
Q	DIFFERENZA TRA IL SALDO TRA ENTRATE E SPESE FINALI NETTO E OBIETTIVO (Q=O-P)	149.961	544.269

7. L'INDEBITAMENTO REGIONALE: STRUTTURA E ONERI

7.1 Indebitamento regionale: la struttura.

L'indebitamento complessivo della Regione al 31/12/2019 è risultato pari a Euro 1.877,17 milioni, di cui Euro 1.865,04 milioni per debito contratto con oneri a proprio carico ed Euro 12,13 milioni per debito contratto con oneri a carico dello Stato, dei quali: Euro 2,50 milioni per debito con rate pagate direttamente dalla Regione a valere di contributi a carico dello Stato ed Euro 9,63 milioni per debito contratto dalla Regione ed oneri pagati direttamente dalle Amministrazioni Centrali dello Stato. Nella successiva tabella sono rappresentate le variazioni intervenute nel corso dell'anno 2019 nella consistenza dell'indebitamento regionale per effetto della contrazione del nuovo debito e per effetto del rimborso del debito in ammortamento. I dati riportati nella tabella sottostante non considerano l'anticipazione di liquidità, pari a 82,29 mln euro, contabilizzata nell'ambito del Titolo VI; tale anticipazione è stata acquisita e rimborsata nel 2019 e non ha determinato variazioni nella consistenza del debito di fine esercizio.

(Dati espressi in milioni di Euro)

Consistenza al 31/12 e variazioni anno 2019 nell'indebitamento regionale:				
Descrizione finanziamenti	Consistenza al 31.12.2018	Variazioni in aumento	Variazioni in diminuzione	Consistenza al 31.12.2019 ¹
<i>Indebitamento con oneri di ammortamento a carico della Regione</i>	1.879,48	75,34	89,78	1.865,04
<i>Indebitamento con oneri di ammortamento pagati dalla Regione, con copertura data dai contributi a carico dello Stato</i>	7,88	0,00	5,38	2,50
Subtotale	1.887,37	75,34	95,16	1.867,54
<i>Indebitamento contratto dalla Regione con oneri di ammortamento pagati dallo Stato, in base delega rilasciata dalla Regioneⁱⁱ⁾</i>	10,05	0,00	0,42	9,63
Totale indebitamento con oneri a carico Regione + Indebitamento con oneri a carico Stato	1.897,42	75,34	95,58	1.877,17

ⁱ⁾ I dati riportati nella tabella risentono dei mancati pagamenti, entro il 31 dicembre 2019 delle rate di rimborso di due tranches del prestito "Toscana Development" contratto con la Banca Europea per gli Investimenti (BEI) nell'anno 2016. Nel dettaglio, le minori rate rimborsate sono pari complessivamente a Euro 3,62 mln. (di cui Euro 2,88 mln. a titolo di rimborso delle quote capitale e Euro 0,74 mln. a titolo di interessi). Il pagamento delle rate è stato eseguito in data 14 gennaio 2020.

La responsabilità di tali tardivi pagamenti, causati da un disguido tecnico, è da imputarsi unicamente al soggetto tesoriere, al quale è stato prontamente contestato l'avvenuto, e posto a carico gli oneri conseguenti al tardivo versamento, qualora da riconoscere a BEI.

ⁱⁱ⁾ La voce "Indebitamento con oneri a carico dello Stato" (importo del debito residuo al 31/12/2019 pari a Euro 12,13 mln.) non comprende, ai sensi dell'art.1, comma 76 della L. 311/2004, l'importo relativo ai mutui contratti dalla Regione sulla base di apposite Leggi statali che ne hanno autorizzato l'assunzione con oneri a totale carico dello Stato. L'importo del residuo debito al 31/12/2019, relativamente a tali mutui, è pari complessivamente a Euro 37,80 mln.

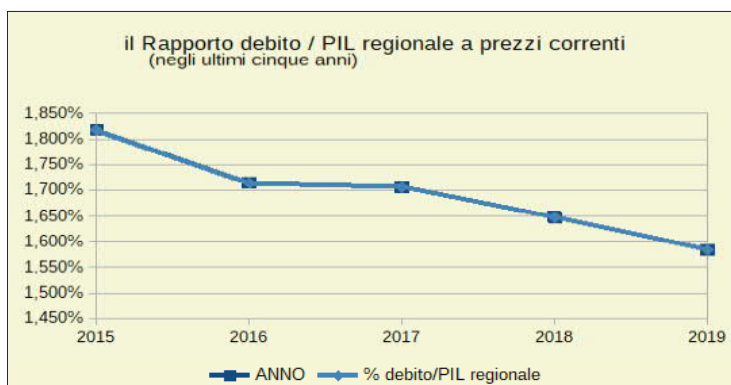
L'art. 1, comma 76 della L. 311/2004 prevede infatti che in caso di mutui per i quali l'Amministrazione pubblica beneficiaria è diversa da quella che sostiene i relativi oneri di ammortamento, il debito derivante dalla contrazione del mutuo deve essere iscritto nel bilancio dell'Amministrazione pubblica che provvede al pagamento delle rate di ammortamento, mentre l'Amministrazione pubblica beneficiaria registra l'importo del mutuo tra le entrate per trasferimento in conto capitale, con vincolo di destinazione alle spese per investimenti nelle opere pubbliche indicate nella Legge statale che ha autorizzato la contrazione dei suddetti mutui.

Con riferimento all'indebitamento con oneri a carico della Regione, ovvero senza tenere conto dell'indebitamento contratto con oneri a carico dello Stato, si forniscono le seguenti informazioni generali riferite alla data del 31/12/2019:

- il debito regionale pro-capite è pari a Euro 500,06 (a fronte di Euro 502,94 nel 2018); ⁽ⁱⁱⁱ⁾
Negli ultimi 5 anni il debito regionale pro-capite ha avuto l'andamento che viene di seguito rappresentato:



- il debito regionale rappresenta in rapporto al PIL regionale il 1,584%; ^(iv)
Negli ultimi 5 anni il debito regionale rispetto al PIL regionale (a prezzi correnti) ha avuto l'andamento che viene di seguito rappresentato:



- il debito regionale rappresenta in rapporto al PIL nazionale il 0,106%; ^(v)
- il debito regionale, in relazione alla forma tecnica di finanziamento, risulta così composto:

ⁱⁱⁱ⁾ Il dato della popolazione residente in Toscana (3.729.641 unità), utilizzato ai fini del calcolo del debito regionale pro-capite è stato rilevato sulle tavole della banca dati demografica dell'Istat, disponibile all'indirizzo web "<http://demo.istat.it>" ed è riferito alla data del 01/01/2019.

^{iv)} Il dato grezzo del PIL regionale della Toscana ai prezzi di mercato (117.748 milioni di Euro) che è stato utilizzato è quello che risulta dalla banca dati ISTAT, sezione "*conti e aggregati economici territoriali/Toscana*", disponibile sul sito internet www.istat.it consultata nel mese di febbraio dell'anno 2019.

^{v)} Il dato del PIL nazionale (1.756.982 milioni di euro correnti) che è stato utilizzato è quello che risulta dall'Annuario statistico italiano, ISTAT, Roma, 2019 (p.434).

- *mutui* per l'ammontare di Euro 844,39 mln., che corrispondono al 45,27% del debito complessivo;
- *prestiti obbligazionari* per Euro 225,85 mln., che corrispondono al 12,11% del debito complessivo;
- *anticipazioni del Ministero dell'Economia e Finanze* contratte ai sensi degli articoli 2 e 3 del D.L. 35/2013 convertito nella L. 64/2014 per Euro 794,80 mln., che corrispondono al 42,62% del debito complessivo;
- il debito regionale, in relazione alla tipologia di tasso, risulta così composto:
 - A) *senza tenere conto dei derivati finanziari*:
 - indebitamento regolato a tasso variabile: Euro 319,05 milioni (17,11%);
 - indebitamento regolato a tasso variabile strutturato: Euro 80,36 milioni (4,31%);
 - indebitamento regolato a tasso fisso: Euro 1.465,63 milioni (78,58%);
 - B) *tenuto conto dei derivati finanziari*:^(vi)
 - indebitamento regolato a tasso variabile: Euro 163,60 milioni (8,77%);
 - indebitamento regolato a tasso variabile strutturato: Euro 80,36 milioni (4,31%);
 - indebitamento regolato a tasso variabile fino ad un tetto massimo (cap): Euro 19,37 milioni (1,04%);
 - indebitamento regolato a tasso variabile all'interno di un "range" di tassi: Euro 74,96 milioni (4,02%);
 - indebitamento regolato a tasso fisso soggetto a trasformazione in tasso variabile in caso di raggiungimento e superamento, da parte del tasso variabile, di determinate soglie: Euro 42,88 milioni (2,30%);
 - indebitamento regolato a tasso fisso: Euro 1.483,87 milioni (79,56%)(*)

(*) L'ammontare di Euro 1.483,87 milioni per indebitamento residuo regolato a tasso fisso, tenuto conto dei derivati finanziari, è risultante dalla sommatoria tra l'ammontare di indebitamento residuo di Euro 1.465,63 milioni originariamente contratto a tasso fisso e l'ammontare di indebitamento residuo di Euro 18,24 milioni per il quale, a seguito della stipula di Interest rate swap con controparte bancaria è stato "scambiato" l'originario tasso variabile previsto dal contratto di finanziamento con il tasso fisso previsto dal contratto di Interest rate swap (plain vanilla fixed rate interest rate swap).

^{vi)} Il debito regionale contratto a tasso variabile risulta assistito da contratti swap per il 41,65%. Il dato è stato determinato sulla base del debito residuo al 31/12/2019.

7.2 Indebitamento regionale: gli oneri.

Nei successivi paragrafi vengono analizzati, distintamente, gli oneri di ammortamento a carico della Regione e gli oneri di ammortamento coperti da contributo statale che sono stati *effettivamente pagati dall'Amministrazione regionale nell'anno 2019*.

Gli oneri indicati nei successivi sotto paragrafi corrispondono dunque agli importi liquidati e non agli importi impegnati.

7.2.1) Gli oneri per il servizio del debito a carico regionale.

Nell'anno 2019 l'ammontare complessivo degli oneri di ammortamento a carico regionale - pagati in relazione al debito in essere- , è risultato pari a complessivi **Euro 131,19 milioni**, dei quali:

- *Euro 89,78 milioni*, per il rimborso delle quote di capitale rientranti nell'ambito dell'ordinario processo di ammortamento del debito in essere.
- *Euro 41,41 milioni*, per interessi sul debito in essere – con esclusione degli oneri finanziari sui contratti swap su tassi d'interesse in essere -.

Tenuto conto, invece, degli oneri finanziari sui contratti swap su tassi di interesse, pari a *Euro 8,12 milioni*, l'ammontare degli oneri finanziari complessivamente pagati nell'anno 2019 risulta pari a *Euro 49,53 milioni*.

Come già indicato nella nota i) l'ammontare complessivo degli oneri di ammortamento relativi all'anno 2019 non comprende l'importo di Euro 3,62 mln. (di cui Euro 2,88 mln. a titolo di rimborso delle quote capitale ed Euro 0,74 mln. a titolo di interessi), il cui pagamento è stato eseguito soltanto in data 14 gennaio 2020, a causa di un disguido tecnico rientrante nella esclusiva responsabilità del soggetto tesoriere al quale è stato prontamente contestato l'avvenuto e sono stati posti a carico del medesimo gli oneri di mora da riconoscere dal soggetto finanziatore (BEI), in conseguenza del tardivo versamento.

Nell'anno 2018, invece, la spesa complessiva per interessi, tenuto conto anche degli oneri sui i contratti swap su tassi d'interesse, era risultata pari a Euro 51,63 milioni.

Nell'anno 2019, rispetto all'anno 2018, la spesa complessiva per interessi sul debito e per gli oneri finanziari sui contratti *swap* su tassi d'interesse è dunque diminuita dell'importo complessivo di Euro 2,10 milioni.

La minore spesa complessiva sostenuta per gli oneri finanziari nell'anno 2019, in particolare, risulta così determinata:

motivazione della riduzione	Importi (in milioni di Euro)
- minore spesa per interessi sul debito in ammortamento con oneri a carico regionale:	0,97
- minore spesa per oneri finanziari sui contratti swap sui tassi d'interesse in essere sui mutui e sui prestiti in ammortamento:	1,13

Come motivazioni della minore spesa si forniscono le seguenti:

a.1) l'importo della minore spesa per interessi sul debito, per Euro 0,23 milioni, trova il suo fondamento nell'accresciuta incidenza dell'indebitamento contratto (negli anni 2017, 2018 e 2019) a condizioni economiche più vantaggiose rispetto all'indebitamento contratto precedentemente a condizioni economiche più onerose;

a.2) l'importo della minore spesa per interessi sul debito, per Euro 0,74 milioni, è dovuta al mancato pagamento delle rate di ammortamento in scadenza il 31/12/2019 di due tranches di un prestito BEI, per ragioni tecniche imputabili esclusivamente al tesoriere, come già precedentemente evidenziato;

b) l'importo della minore spesa per oneri finanziari sui contratti swap per l'importo di Euro 1,13 mln. dipende invece dalla diminuzione dell'importo dei nozionali dei contratti swap per effetto dell'ordinario processo di ammortamento della passività finanziarie sottostanti e della prossimità degli stessi alla naturale scadenza contrattuale.

Per quanto concerne invece i tassi d'interesse medi (ponderati) che nell'anno 2019 sono stati pagati sul debito in ammortamento (oneri a carico regionale), si forniscono i seguenti dati:

- **2,263%** sarebbe stato il tasso di interesse medio pagato nell'anno 2019 sull'intero debito in ammortamento, *senza tenere conto dei derivati finanziari*;
- **2,699%** è il tasso di interesse medio pagato nell'anno 2019 sull'intero debito in ammortamento, *tenuto conto dei derivati finanziari*;
- **0,436%** è il differenziale o spread aggiuntivo pagato nell'anno 2019 in riferimento all'intero debito in ammortamento a fronte dei derivati finanziari in essere.

Con la successiva tabella si fornisce, inoltre, in riferimento al quinquennio 2015-2019, la serie storica dei tassi d'interesse annui medi pagati sul debito regionale sia tenendo conto dei derivati finanziari sia senza tenerne conto con il relativo differenziale o spread:

Anno	Tasso medio effettivo che sarebbe stato pagato nell'anno sul debito in ammortamento, senza tenere conto dei derivati finanziari (A)	Tasso medio effettivo pagato nell'anno sul debito in ammortamento, tenuto conto dei derivati finanziari (B)	Differenziale tra i due tassi (spread) (B-A) - (C)
2015	2,242%	2,803%	0,561%
2016	2,283%	2,878%	0,595%
2017	2,265%	2,808%	0,543%
2018	2,224%	2,661%	0,437%
2019	2,263%	2,699%	0,436%
MEDIA	2,255%	2,770%	0,514%

L'onere aggiuntivo medio espresso in termini di differenziale (o spread) che, nell'ultimo quinquennio, è stato pagato in relazione ai contratti swap sui tassi d'interesse è stato quindi pari allo 0,514%.

7.2.2) **Gli oneri per il servizio del debito coperti da contributi statali.**

Nell'anno 2019 l'ammontare degli oneri di ammortamento del debito regionale coperto da contributi statali è risultato pari a Euro 5,68 milioni. L'importo anzidetto comprende:

- il rimborso della quota capitale per effetto dell'ordinario processo di ammortamento dei mutui e prestiti, per l'ammontare di Euro 5,38 milioni.
- la spesa per interessi per l'ammontare di Euro 0,30 milioni;

All'importo di Euro 5,38 mln. pagati direttamente dalla Regione a titolo di rimborso di quote capitale, si aggiunge l'importo di Euro 0,42 mln. di quote capitale relative ai mutui contratti fino all'anno 2004 che sono state pagate direttamente dalle Amministrazioni Centrali dello Stato, in virtù di delega di pagamento rilasciata dalla Regione in sede di stipula del contratto di finanziamento.

Tenuto conto dell'importo di Euro 0,42 mln. sopra indicato, l'importo complessivo delle quote capitale rimborsate nell'anno 2019 sul debito con oneri a carico Stato contratto dalla Regione Toscana è risultato pari all'importo di Euro 5,80 mln. I suddetti importi sono stati riportati nella tabella di cui al precedente paragrafo 7.1.

Nell'anno 2018, invece, l'importo degli oneri di ammortamento sul debito regionale coperto da contributi statali era risultato pari a Euro 11,85 milioni. Detto importo comprendeva:

- la spesa per il rimborso delle quote di capitale per Euro 11,05 mln.;
- la spesa per interessi, Euro 0,80 mln.

Rispetto all'anno 2018, l'ammontare complessivo degli oneri di ammortamento sul debito coperto da contributi statali è dunque diminuito dell'importo di Euro 6,17 milioni, di cui Euro 5,67 mln. per il rimborso delle quote di capitale ed Euro 0,50 mln. per interessi.

8. LE PARTECIPAZIONI REGIONALI

Premessa

Nella tabella 26 sono riportate le notizie di sintesi di tutte le società partecipate dalla Regione, raggruppate nei seguenti settori di attività economica:

- Finanziario e Creditizio
- Fieristico-Espositivo e Congressuale
- Infrastrutture, Trasporti e Comunicazioni
- Termale
- Ricerca, Innovazione e Tecnologia
- Sviluppo Economico
- Settore ambientale

8.1 Le consistenze

Di seguito sono elencate le società partecipate dalla Regione Toscana alla data del 31 dicembre 2019, distinte in quattro diverse tipologie (tra parentesi, la percentuale di partecipazione posseduta, al 31/12/2018), ovvero:

A) società nelle quali la Regione può esprimere, in sede assembleare, la maggioranza assoluta dei diritti di voto:

- A.R.R.R. – Agenzia Regionale Recupero Risorse - S.p.A (100%);
- Sviluppo Toscana S.p.A. (100%);
- Terme di Casciana S.p.A. in liquidazione (75,66%);
- Terme di Chianciano Immobiliare S.p.A. in liquidazione (73,81%);
- Terme di Montecatini S.p.A.¹. (67,12%);
- Alatoscana S.p.A. (51,05%);
- EAMS S.r.l. in liquidazione (57,59%).

B) società nelle quali la Regione può esprimere, in sede assembleare, la maggioranza relativa dei diritti di voto:

- Fidi Toscana S.p.A. (46,28%);
- Arezzo Fiere e Congressi S.r.l. (39,89%);
- Firenze Fiera S.p.A. (31,95%);
- Interporto Toscano “A. Vespucci” S.p.A. (23,56%²);

1

La percentuale indicata si riferisce al rapporto tra il capitale sociale sottoscritto dalla Regione e il capitale sociale della società, sebbene una parte delle azioni possedute dalla regione siano privilegiate e non attribuiscono pertanto diritto di voto in assemblea ordinaria.

- Consorzio per lo Sviluppo delle Aree Geotermiche Società Consortile a Responsabilità Limitata – Co.Svi.G. Srl (14,47%).

C) società nelle quali la Regione può esprimere, in sede assembleare, il voto di minoranza:

- Internazionale Marmi e Macchine Carrara S.p.A. (36,40%);
- Interporto Toscana Centrale S.p.A. (12,51%);
- Italcertifer S.P.A. (11%);
- Società Esercizio Aeroporto della Maremma - S.E.A.M. S.p.A. (7,08%);
- Toscana Aeroporti S.p.A. (5,03%);
- C.E.T. – Consorzio Energia Toscana S.c.p.a. (0,50%);

D) società partecipate nelle quali è previsto l'esercizio del voto capitario (principio della votazione per testa o "una testa un voto"):

- Banca Popolare Etica S.c.a.r.l. (0,04%).

Nel portafoglio delle partecipazioni si comprendono anche quelle detenute in consorzi e cooperative agricole risalenti all'ex E.T.S.A.F, in quanto, ai sensi della DGR 401/2011, è ancora in atto la loro dismissione poiché non rispondenti a valutazioni di strategicità connesse all'attuazione di politiche di intervento regionale in ambito agricolo. Con deliberazione della Giunta regionale 25 giugno 2018, n. 716, è stata formalizzata la richiesta di restituzione rateizzata avanzata da 13 di dette cooperative. A fine 2019 si contano 23 Consorzi o cooperative ex E.T.S.A.F per un valore nominale posseduto dalla Regione, considerati i piani di rimborso concordati, pari a circa 1,9 milioni di Euro. Sommando questo valore ai circa 161,8 milioni di partecipazione nominale detenuta dalla Regione nelle società sopra elencate, si giunge ad un portafoglio complessivo di circa 163,7 milioni in termini nominali. Nella diminuzione rispetto al 2018 ha inciso principalmente la diminuzione del capitale sociale di Arezzo Fiere e Congressi Srl deliberata nel corso del 2019.

Nel corso del 2019, in attuazione del piano di razionalizzazione ordinaria approvato con DCR 109/2018, ai sensi dell'articolo 20, del D.Lgs. 175/2016, è stato dato corso alle seguenti azioni ivi previste:

- è stata richiesta alla società Terme di Montecatini Spa la presentazione di un piano industriale in grado di dimostrare il recupero delle condizioni di equilibrio, a seguito del DPGR 161/2018 che, ai sensi del comma 9, articolo 4, d.lgs. 175/2016, ha esonerato la società dall'applicazione dell'articolo 4 del medesimo decreto, anche se, nonostante i ripetuti solleciti, la società non è ancora stata in grado di presentare il piano richiesto;
- è continuata l'attività di monitoraggio nei confronti di Fidi Toscana Spa; il piano trasmesso dalla società presentava diverse criticità e necessitava di ulteriori approfondimenti, tanto da rendere necessaria la presentazione di un nuovo piano che comprovasse il recupero delle condizioni di equilibrio economico. La società ha presentato una versione finale del piano solo a fine 2019, che, sebbene si presenti in equilibrio, necessita di un monitoraggio stringente per la verifica delle condizioni assunte nel piano industriale;
- è stata monitorata la presentazione da parte di Arezzo Fiere e Congressi Srl del piano di risanamento ex art. 14 d.lgs. 175/2016. La società ha presentato un primo piano in occasione dell'approvazione del bilancio di esercizio che non presentava una strategia aziendale utile

² Si segnala che la Banca Monte dei Paschi di Siena e M.P.S.Capital Services Banca per le imprese, appartenenti allo stesso Gruppo, detengono rispettivamente il 21,82% e il 19% del capitale sociale.

per un rilancio della società, ma utile solo per la dimostrazione della continuità aziendale. Nell'aggiornamento del piano sono state presentate delle operazioni di tipo straordinario che hanno fatto esprimere un giudizio positivo sul piano, anche se necessita di un monitoraggio stringente per la verifica delle condizioni assunte nel piano industriale;

- è stata prevista la sottoscrizione di un patto parasociale con il comune di Carrara per esercitare il controllo pubblico sulla società Internazionale Marmi e Macchine Carrara Spa, e, nello stesso tempo, è stato richiesto alla società un piano di risanamento ex art. 14 d.lgs. 175/2016. Nel corso del 2019 sono stati predisposti gli atti per addivenire alla sottoscrizione del patto parasociale. In merito alla presentazione del piano la società ha presentato più versioni, fino a giungere all'adozione di un piano che prevede dei risultati positivi a partire dal 2021, in virtù di incrementi dei ricavi e di una delicata azione di contenimento dei costi del personale. Queste considerazioni hanno fatto esprimere un giudizio positivo sul piano, anche se necessita di un monitoraggio stringente per la verifica delle condizioni assunte nel piano medesimo.
- è stato richiesto un nuovo piano alla società SEAM Spa al fine di dimostrare il tendenziale superamento del fatturato pari a un milione di euro nel triennio 2017/2019, ai sensi del D.Lgs. 175/2016; la società, tuttavia, ha ottenuto solo a fine 2019 l'autorizzazione da parte dello Stato Maggiore dell'Aeronautica ad incrementare il numero dei movimenti aerei civili, pertanto ha chiesto una dilazione per la predisposizione del piano.

Con deliberazione del Consiglio regionale 18 dicembre 2019, n. 81, è stata approvata la Nota di Aggiornamento al DEFR 2020, che approva anche il piano di razionalizzazione ordinaria, ai sensi dell'articolo 20 del D.Lgs. 175/2016. In sintesi si riportano di seguito le azioni ivi previste:

- compimento delle azioni ancora non concluse del precedente piano;
- presentazione da parte di Terme di Montecatini Spa di un piano industriale che dimostri il recupero delle condizioni di equilibrio economico, in caso di mancata adozione del piano la messa in liquidazione della società;
- rafforzamento del controllo per le società Fidi Toscana Spa, Firenze Fiera Spa, Arezzo Fiere e Congressi Srl, tramite un patto parasociale con gli altri soci pubblici;
- sottoscrizione di un patto parasociale con gli altri soci pubblici per l'esercizio del controllo pubblico relativamente alle società Interporto della Toscana Centrale Spa e Interporto Toscano A. Vespicci Spa;
- presentazione da parte di SEAM Spa di un nuovo piano industriale che dimostri il raggiungimento del limite di fatturato pari a 1 milione di euro a regime;
- l'azione prevista riguardo a Firenze Fiera Spa è rivolta nei confronti delle proprie partecipate, in particolare si richiede ancora la presentazione di un piano industriale per Destination Florence Convention and Visitors Bureau Scrl, e la cessione della partecipazione relativa a Promotoscana Srl.

Il Piano di razionalizzazione ordinaria delle partecipazioni sopra citato, comprende anche la relazione sullo stato attuazione della razionalizzazione ordinaria e la specifica relazione tecnica cui si rimanda per ogni eventuale approfondimento.

8.1.1 Le variazioni intervenute nelle consistenze

Relativamente alle variazioni intervenute, nel corso dell'esercizio 2019 nel portafoglio delle partecipazioni regionali, si evidenzia la conclusione del processo di fusione delle società energetiche in ARRR Spa con effetto giuridico a far data dal 1° gennaio 2019 ed effetti economici dal 1° gennaio 2018. Le seguenti società, pertanto, risultano cancellate:

- Agenzia Fiorentina per l'Energia Srl;

- Artel Energia Srl;
- Energy Agency of Livorno Province Srl;
- Agenzia Provinciale per l'Energia, Ambiente e Sviluppo Sostenibile Srl;
- Agenzia Energetica Provincia di Pisa Srl;
- Publies – Energia Sicura Srl;
- Publicontrolli Srl;
- Sevas Srl.

Nel corso del 2019 si è conclusa la procedura fallimentare del Consorzio Pisa Ricerche S.p.A. (3,85%) a seguito del provvedimento del Tribunale di Pisa depositato il 22/08/2019 per riparto finale dell'attivo; la società è stata cancellata in data 18/09/2019.

Nell'anno 2019 non ci sono state nuove acquisizioni nel portafoglio della Regione Toscana.

Sono continuate, inoltre, le procedure di liquidazione di 3 società:

- Terme di Chianciano Immobiliare Spa;
- Terme di Casciana Spa;
- EAMS Srl.

8.2 Commento ai risultati economici dell'esercizio 2018 conseguiti dalle principali società partecipate dalla Regione Toscana

Con riferimento alle sole società a partecipazione maggioritaria della Regione Toscana emerge che il risultato economico complessivo dell'esercizio di pertinenza regionale risulta negativo per circa 4,3 milioni di Euro,³ a fronte di investimenti complessivi per un ammontare di circa 149,7 milioni di Euro (valore nominale delle partecipazioni maggioritarie al 31/12/2018 nelle suddette società). Rispetto all'esercizio 2017, si assiste ad una diminuzione del valore della perdita di pertinenza regionale che si assestava intorno ai 7 milioni di Euro. Va tuttavia precisato che nel calcolo non è stato possibile inserire il risultato della società Terme di Montecatini Spa che non ha provveduto ad adottare il bilancio d'esercizio 2018.

Le cause del risultato complessivo conseguito nel 2018, sono ascrivibili principalmente ai risultati negativi dei tradizionali settori in crisi (termale, fieristico e creditizio). Per quanto riguarda il settore termale, come sopra detto, va segnalata la mancata presentazione del bilancio d'esercizio 2018 della società Terme di Montecatini Spa, che non ha permesso di valutare la performance della società. Per quanto riguarda le altre due società Termali (Terme di Casciana Spa e Terme di Chianciano Immobiliare Spa) proseguono le attività di liquidazione.

Il settore fieristico nel complesso presenta perdite per 5 milioni di cui circa 1,7 milioni di pertinenza regionale, va comunque segnalato il dato positivo registrato da Firenze Fiera Spa.

Infine, si segnala la situazione di Fidi Toscana Spa che anche per l'anno 2018 registra una perdita nella misura di circa 9,5 milioni di cui circa 4,4 milioni di pertinenza regionale (nell'anno 2017 la perdita si assestava su 13,7 milioni di cui 6,3 milioni di pertinenza regionale).

Per informazioni più dettagliate sui risultati delle singole società al 31/12/2018, si rimanda al Rapporto sulle Partecipazioni regionali, approvato con decisione della Giunta Regionale 3 febbraio 2020, n. 8.

³ Detto valore rappresenta la somma delle quote di utili e/o di perdite delle sole società a partecipazione maggioritaria della Regione Toscana ponderate per la rispettiva quota di partecipazione.

Tabella 26 - Società partecipate dalla Regione Toscana

n.	Denominazione sociale della partecipata	n. azioni / quote possedute al 31-12-2019	Acquisti o sottoscrizioni	Vuote / riacquisti / liquidazioni /	n. azioni / quote possedute al 31-12-2019	Valore nominale delle azioni possedute al 31-12-2019	Quota % di partecipazione al capitale sociale al 31-12-2019	Quota % di partecipazione al capitale sociale al 31-12-2019	Quota % di partecipazione al socio di maggioranza al 31-12-2019	Capitale sociale* al 31-12-2019	Risultato esercizio 2019	Dividendi percepiti nel 2019	% sul VN complessivo delle partecipazioni possedute	Altre autorizzazioni alla variazione della partecipazione regionale
SETTORE FINANZIARIO E CREDITIZIO														
1	Fidi Toscana S.p.a.	1.425.587			1.425.587	74.130.524	46,28%	46,28%	Monte Paschi Siena 27,46%	160.163.224	-9.486.651		45,80%	
2	Banca Popolare Elica S.c.a.r.l.	500			500	26.250	0,04%	0,04%	azionariato diffuso	54.539.000	3.287.703		0,02%	
A	Totale					74.156.774,00					-6.198.948,00		45,82%	
SETTORE FIERISTICO-ESPOSITIVO E CONGRESSUALE														
3	Internazionale Mami o Macchine Carrara S.p.A.	6.489.571			6.489.571	11.697.429	36,40%	36,40%	Comune di Carrara 49,82%	32.138.851	-894.322		7,23%	
4	Firenze Fiera S.p.A.	1.756.951			1.756.951	6.957.526	31,95%	31,95%	CCIAA di Firenze 28,76%	21.778.036	539.486		4,30%	
5	Arezzo Fiere e Congressi S.r.l.**	-			-	13.314.639	39,89%	39,89%	CCIAA di Arezzo 19,69%	33.379.834	-4.518.428		8,23%	
B	Totale					31.969.592,59					-5.073.264,00		19,75%	
SETTORE INFRASTRUTTURE, TRASPORTI E COMUNICAZIONI														
6	Interporto Toscana Centrale S.p.A.	7.889.420			7.889.420	1.656.778	12,51%	12,51%	Comune di Prato 41,45%	13.245.000	797.516		1,02%	

7	Interporto Toscano "A. Vespucci" S.p.A.	10,245		10,245	5,291,133	23,56%	23,56%	Monte Paschi Siena 21,82%	22,453,263	3,597,045		3,27%
8	Toscana Aeroporti S.p.a.	936,025		936,025	1,544,441	5,03%	5,03%	Corporation American Italia Spa 51,13%	30,709,744	13,746,000	####	0,95%
9	Alatascana S.p.A.	7,428,257		7,428,257	1,485,651	51,05%	51,05%	C.C.I.A.A. Livorno 34,36%	2,910,366	-93,674		0,92%
10	Società Esercizio Aeroporto della Maremma - S.E.A.M. - S.p.A.	71,237		71,237	156,721	7,08%	7,08%	Ikea Srl 35,19%	2,213,980	61,146		0,10%
11	Italciner S.p.a.	132		132	52,800	11,00%	11,00%	Ferrovie dello Stato 55,76%	480,000	1,372,346		0,03%
C	Totale				10,107,624,95					19,470,379,00		6,28%

SETTORE TERMALE

12	Terme di Casciana S.p.A. in liquidazione	1,726,650		1,726,650	6,060,542	75,66%	75,66%	Comune di Casciana 24,33%	8,010,027	1,616		3,74%
13	Terme di Chianciano Immobiliare S.p.A. in liquidazione	601,756		601,756	12,991,912	73,81%	73,81%	Comune di Chianciano Terme 13,7%	17,602,845	-134,090		8,03%
14	Terme di Montecatini S.p.A.	17,956,760		17,956,760	17,956,760	67,12%	67,12%	Comune di Montecatini 32,88%	26,753,620	n.d.		11,10%
D	Totale				37,009,213,54					-132,474,00		22,87%

n.	Denominazione sociale della partecipata	n. azioni / quote possedute al 31-12-2018	Acquisti e/o sottoscrizioni	Vendite / riscatti / liquidazioni	n. azioni / quote possedute al 31-12-2019	Valore nominale delle azioni / quote possedute al 31-12-2019	Quota % di partecipazione sociale al 31-12-2018	Quota % di partecipazione sociale al 31-12-2019	Quota % di partecipazione sociale al 31-12-2019	Capitale proprio al 31-12-2019	Risultato esercizio 2019	Dividendi distribuiti nel 2019	% sul VN complessivo partecipazioni possedute	Atti autorizzativi della variazione della partecipazione regionale
----	---	---	-----------------------------	-----------------------------------	---	--	---	---	---	--------------------------------	--------------------------	--------------------------------	---	--

SETTORE RICERCA, INNOVAZIONE E TECNOLOGIA

15	Consorzio Pisa Ricerche S.c.a.r.l. (procedura fallimentare in corso)***	1					3,86%							Con provvedimento del tribunale di Pisa depositato il 27/06/2019, è stato emesso il decreto di chiusura del fallimento per liquidazione giudiziale della società, la quale è stata cancellata in data 19/08/2019.
16	Consorzio Energia Toscana - C.E.T. - S.c.r.l.				467		0,50%	0,50%	Apes Toscana 10,95%	92.640	108.606		0,00%	
17	Agenzia Regionale Recupero Risorse S.p.A.	1.000			1.100.000	100,00%	100,00%	100,00%		1.100.000	1.044.552		0,68%	
18	Consorzio per lo Sviluppo delle Aree Geotermiche Società Consortile a Responsabilità Limitata - Co.Svi.G. Srl	88.000			88.000	14,47%	14,47%	14,47%	Comune di Pomarance 14,48%	608.000	36.878		0,05%	
E	Totale				1.168.467,22						1.148.158,00		0,73%	

SETTORE SVILUPPO ECONOMICO

19	Sviluppo Toscana S.p.A.	148.591			148.591	7.323.141	100,00%	100,00%		7.323.141	1.132		4,52%	
F	Totale				7.323.141,00						1.132,00		4,52%	

SETTORE AMBIENTALE**

20	Antel Energia S.r.l.	10.000	-	-	-	-	-	-	-	-	-	-	-	-	-	-	-	-	-	Società cancellata o fusa in ARRR Spa	
21	Agenzia Provinciale per l'Energia, Ambiente e sviluppo sostenibile S.r.l. (APEAS r.l.)	287.838	-	-	-	-	-	-	-	-	-	-	-	-	-	-	-	-	-	Società cancellata o fusa in ARRR Spa	
22	Agenzia Energetica Provincia di Pisa S.r.l. (A.E.P. S.r.l.)	66.529	-	-	-	-	-	-	-	-	-	-	-	-	-	-	-	-	-	Società cancellata o fusa in ARRR Spa	
23	Agenzia Fiorentina per l'Energia S.r.l.	50.000	-	-	-	-	-	-	-	-	-	-	-	-	-	-	-	-	-	Società cancellata o fusa in ARRR Spa	
24	Energy Agency of Livorno Province S.r.l.	22.797	-	-	-	-	-	-	-	-	-	-	-	-	-	-	-	-	-	Società cancellata o fusa in ARRR Spa	
25	Publius - Energia Sicura Srl	156.000	-	-	-	-	-	-	-	-	-	-	-	-	-	-	-	-	-	Società cancellata o fusa in ARRR Spa	
26	Publicomoli Srl	50.000	-	-	-	-	-	-	-	-	-	-	-	-	-	-	-	-	-	Società cancellata o fusa in ARRR Spa	
27	Seras Srl	30.000	-	-	-	-	-	-	-	-	-	-	-	-	-	-	-	-	-	Società cancellata o fusa in ARRR Spa	
28	EAMS Srl in liquidazione	5.759	-	-	-	-	-	-	-	5.759	57,59%	Comune di Massa 10,78%	10.000	n.d.	-	-	-	-	-	0,00%	
G	Totale									5.759 00										0,00%	
											161.840.472,30					9.214.983,00				100,00%	

* Capitale sociale versato

** Società in cui la Regione Toscana è subentrata a seguito del trasferimento delle funzioni in materia di ambiente della provincia, ai sensi della l.r. 22/2015, nel corso del 2018 è stato portato a termine il processo di fusione mediante il quale le società, ad eccezione di EAMS sono state incorporate in ARRR Spa e cancellate con effetti quindici dal 1° gennaio 2019 ed effetti economici dal 1° gennaio 2018

*** Nel corso del 2019 è stata deliberata la riduzione del capitale sociale in proporzione alle rispettive quote di partecipazione per ripianare la perdita portata a nuovo

**** Con provvedimento del Tribunale di Pisa depositato il 22/05/2019 è stato emesso il decreto di chiusura del tallimento per riparto finale dell'attivo. La società, pertanto, risulta cancellata dal 18/05/2019.

9. NOTA INTEGRATIVA ALLO STATO PATRIMONIALE E AL CONTO ECONOMICO

1. Quadro normativo

Il D.lgs.118/2011 relativo all'armonizzazione dei sistemi contabili e degli schemi di bilancio, così come modificato e integrato dal D.lgs. 126/2014, prevede, all'Art. 2, che le Regioni e gli enti locali adottino la contabilità finanziaria "cui affiancano, a fini conoscitivi, un sistema di contabilità economico-patrimoniale, garantendo la rilevazione unitaria dei fatti gestionali, sia sotto il profilo finanziario che sotto il profilo economico-patrimoniale".

La rilevazione unitaria dei fatti gestionali sia sotto il profilo finanziario che sotto il profilo economico patrimoniale prevede che la dimensione finanziaria dei fatti gestionali misurabili in termini economici è costituita dalle rilevazioni della contabilità finanziaria.

In base al principio della contabilità economica patrimoniale di cui all'allegato 4/3 del D.lgs. 118/2011 i ricavi/proventi sono rilevati, nel corso dell'esercizio, al momento dell'accertamento delle entrate e i costi/oneri al momento della liquidazione delle spese salvo i costi derivanti da trasferimenti e contributi (correnti, agli investimenti e in conto capitale) che sono rilevati al momento dell'impegno. Nell'ambito delle scritture di assestamento economico il principio sopra citato prevede che vengano assimilate le spese liquidabili della contabilità finanziaria alle spese liquidate cui sono correlati pertanto i costi di competenza dell'esercizio.

Il suddetto principio esplicita ancora, con riferimento ai titoli delle entrate V, VI e VII, e delle spese III, IV e V, che la registrazione dei crediti e dei debiti in contabilità economico-patrimoniale è effettuata anche con riferimento agli accertamenti e agli impegni registrati nell'esercizio con imputazione agli esercizi successivi (e non considera gli impegni e gli accertamenti imputati all'esercizio in corso se registrati negli esercizi precedenti).

L'accertamento delle entrate dei Titoli V, VI, VII e IX determina solo la rilevazione di crediti e non di ricavi mentre l'impegno delle spese del titolo III, IV, V e VII determina solo la rilevazione di debiti e non di costi.

L'integrazione dei sistemi di contabilità finanziaria ed economico patrimoniale è favorita dall'adozione del Piano dei conti integrato di cui all'art. 4 del D.Lgs. 118/2011.

9.2. Criteri di valutazione

Le voci dello Stato Patrimoniale e del Conto Economico sono state valutate secondo i criteri stabiliti dall'armonizzazione ex D.lgs. 118/2011. Ove esplicitamente indicato dal decreto o dai principi applicati, si è fatto riferimento alla normativa privatistica, in particolare al Codice Civile e ai principi contabili emanati dall'OIC. Qualora la normativa sull'armonizzazione non fornisse indicazioni sui principi da seguire, si sono applicati i principi contabili validi per le società private.

Immobilizzazioni

Il principio applicato della contabilità economico-patrimoniale stabilisce che gli elementi patrimoniali destinati a essere utilizzati durevolmente dall'ente vengano iscritti tra le immobilizzazioni e che la condizione per tale iscrizione sia il verificarsi, alla data del 31 dicembre, dell'effettivo passaggio del titolo di proprietà dei beni stessi.

Immobilizzazioni immateriali

Sono iscritte al costo di acquisto o di produzione al netto dell'ammortamento, calcolato in relazione alla residua possibilità di utilizzo. Le manutenzioni straordinarie sono state capitalizzate e ammortizzate alla stessa aliquota associata al cespite cui si riferiscono. Le opere dell'ingegno

(software) e le licenze acquistate sono state ammortizzate al 20%. Gli investimenti su beni di terzi, ove la Regione Toscana si avvalga del bene per un periodo sufficiente al completo ammortamento delle migliorie apportate, vengono ammortizzate con l'aliquota applicata ai beni della medesima tipologia; l'aliquota di ammortamento è modificata in relazione alla durata residua della convenzione al fine di completare l'ammortamento entro i termini di scadenza della stessa. Con riferimento alle manutenzioni straordinarie sul demanio marittimo si è ritenuto adeguata l'aliquota del 20%, stante la minor durata degli investimenti in oggetto.

Immobilizzazioni materiali

Sono iscritte al costo di acquisto o di produzione al netto dell'ammortamento, calcolato in relazione alla residua possibilità di utilizzo. Al costo storico sono stati aggiunti gli oneri sostenuti per l'acquisizione dei beni. Le manutenzioni straordinarie sono state capitalizzate e ammortizzate alla stessa aliquota associata al cespite cui si riferiscono. Le immobilizzazioni materiali in corso sono rilevate in un'apposita voce dello stato patrimoniale e sono valutate al costo di produzione. Alle immobilizzazioni in corso non si applica l'ammortamento. Al costo storico sono state applicate le aliquote previste dal "Principio applicato concernente la contabilità economico-patrimoniale" al punto 4.18 dell'Allegato 4/3 del D.Lgs. 118/2011. I beni di modico valore sono ammortizzati al 100%.

Immobilizzazioni finanziarie

Le partecipazioni azionarie in società controllate sono registrate tra le immobilizzazioni finanziarie ed iscritte a un valore pari alla quota di patrimonio netto della società partecipata corrispondente alla quota di capitale sociale versato dalla Regione Toscana.

Le partecipazioni azionarie in società non controllate sono state valutate al costo di acquisto ridotto delle perdite durevoli di valore.

Le partecipazioni non azionarie in enti, pubblici e privati, controllati e partecipati, sono state valutate in base al "metodo del patrimonio netto". Relativamente alle partecipazioni che non hanno valore di liquidazione, in quanto lo statuto dell'ente prevede che in caso di scioglimento il fondo di dotazione sia destinato a soggetti terzi, è stata istituita come previsto dal punto 6.1.3 b) del "Principio applicato concernente la contabilità economico-patrimoniale" un'apposita riserva indisponibile pari alla quota di patrimonio netto.

I crediti immobilizzati sono iscritti al valore nominale al netto dell'eventuale svalutazione. Essi comprendono, tra l'altro, sulla base delle considerazioni più sotto espresse, anche i crediti per i finanziamenti erogati ai destinatari finali per il tramite dei soggetti gestori Fidi Toscana Spa, ARTEA e Sviluppo Toscana Spa sulla base delle diverse politiche regionali.

Le quote di fondi mobiliari e immobiliari sono state valutate al costo storico di acquisizione ridotto delle perdite durevoli di valore.

Attivo Circolante

Rimanenze

Le rimanenze sono valutate al costo di acquisizione.

Crediti

I crediti sono iscritti al valore nominale al netto dell'eventuale svalutazione.

Nell'ambito dell'attivo circolante, nella voce dello Stato Patrimoniale "Altri Crediti - Altri", sono comprese le risorse versate da Regione Toscana a Fidi Toscana S.p.a., ARTEA e Sviluppo Toscana

S.p.a. destinate ad essere erogate per il tramite di tali soggetti gestori, a titolo di contributo o finanziamento, a beneficiari finali sulla base delle diverse politiche regionali. Gli importi iscritti sotto tale voce rappresentano i fondi non ancora erogati.

Rispetto a tali fondi la contabilità finanziaria rileva solo le uscite relative al trasferimento delle risorse dalla Regione ai suddetti soggetti gestori pertanto in relazione ad essi non troverebbero rappresentazione contabile tutti i fatti e gli effetti economici e patrimoniali derivanti dal processo gestionale di concessione dei contributi ai beneficiari finali. Conseguentemente, al fine di dare una rappresentazione veritiera e corretta delle effettive consistenze patrimoniali della Regione Toscana, ai fini della predisposizione del bilancio economico-patrimoniale si sono valorizzati anche i fondi in giacenza presso Fidi Toscana S.p.a., ARTEA e Sviluppo Toscana S.p.a. partendo dai seguenti assunti:

- le risorse da erogare ai beneficiari finali per il tramite di tali soggetti gestori sono a tutti gli effetti di "proprietà" della Regione;
- i fondi in giacenza presso Fidi Toscana S.p.a., ARTEA e Sviluppo Toscana S.p.a. sono risorse che la Regione ha dato in gestione a un terzo per l'attuazione di politiche regionali ma non si possono configurare come una forma di liquidità ordinaria immediatamente nella disponibilità regionale alla stregua di altri conti correnti;
- le forme tecniche di tali fondi sono riconducibili a poche fattispecie: Fondi rotativi, Fondi di agevolazione, Fondi di garanzia e altri fondi (es. per assunzione partecipazioni);
- esiste una discrasia temporale tra il momento in cui le risorse, a seguito di atti amministrativi regionali, sono trasferite ai soggetti di cui sopra e il momento in cui gli stessi li erogano ai beneficiari finali;
- i fondi destinati alla concessione di garanzie rimangono presso il gestore fino all'esaurimento del piano di ammortamento dei prestiti garantiti.

Conseguentemente, si è ritenuto di procedere con opportune scritture di integrazione e rettifica esclusive della contabilità economico-patrimoniale per completare il quadro informativo nel rispetto del principio di una rappresentazione veritiera e corretta.

Le risorse, non ancora erogate ai destinatari finali, sono state di fatto assimilate a crediti per anticipi nei confronti dei soggetti gestori e contabilizzate nell'attivo patrimoniale alla voce "Altri Crediti – Altri" come sopra indicato. I crediti per i finanziamenti rilasciati per il tramite di tali soggetti gestori, essendo crediti di cui è titolare la Regione Toscana, sono contabilizzati tra le immobilizzazioni finanziarie.

Attività finanziarie che non costituiscono immobilizzazioni

Le azioni e i titoli detenuti per la vendita sono valutati al minore fra il costo di acquisizione e il presumibile valore di realizzo desumibile dall'andamento del mercato.

Le disponibilità liquide

Sono iscritte al valore nominale.

Patrimonio Netto

Il Patrimonio Netto si compone del Fondo di dotazione, delle riserve e del risultato economico dell'esercizio.

Il punto 9.2 del “Principio applicato concernente la contabilità economico-patrimoniale” del D.Lgs. 118/2011 prevede che eventuali componenti del patrimonio non rilevate nel primo stato patrimoniale di apertura, in quanto in corso di ricognizione o in attesa di perizia, possono essere registrate fino al 31/12/2017 tramite scritture esclusive della contabilità economico-patrimoniale del tipo immobilizzazioni @ Fondo di dotazione. Si rinvia al Rendiconto dell’anno 2017 per l’illustrazione delle operazioni effettuate.

Inoltre il punto 6.3 del medesimo principio, prevede che a decorrere dal 2017 siano istituite specifiche riserve indisponibili relative a:

- 1) “riserve indisponibili per beni demaniali e patrimoniali indisponibili e per i beni culturali” di importo pari al valore dei beni demaniali, patrimoniali e culturali iscritto nell’attivo patrimoniale, variabile in conseguenza dell’ammortamento e dell’acquisizione di nuovi beni.
- 2) “altre riserve indisponibili” costituite:
 - a. a seguito dei conferimenti al fondo di dotazione di enti le cui partecipazioni non hanno valore di liquidazione, in quanto il loro statuto prevede che, in caso di scioglimento, il fondo di dotazione sia destinato a soggetti non controllati o partecipati dalla controllante/partecipante. Tali riserve sono utilizzate in caso di liquidazione dell’ente controllato o partecipato;
 - b. dagli utili derivanti dall’applicazione del metodo del patrimonio netto in quanto riserve vincolate all’utilizzo previsto dall’applicazione di tale metodo.

Passivo patrimoniale

Fondi per rischi e oneri

Sono stanziamenti a copertura di passività potenziali il cui verificarsi è probabile o possibile. Tali passività sono valutate secondo stime basate su conoscenze e dati il più oggettivi possibile e nel rispetto dei principi di prudenza e di rappresentazione veritiera e corretta della realtà.

Trattamento di fine rapporto

Il TFR è iscritto seguendo le prescrizioni dell’art. 2120 del Codice Civile.

Debiti

Sono valutati al loro valore nominale a seguito di obbligazioni giuridicamente perfezionate.

Ratei e risconti

Sono riportati nello Stato Patrimoniale seguendo le prescrizioni dell’art. 2424-bis comma 6 del Codice Civile, così come suggerito dal “Principio applicato concernente la contabilità economico-patrimoniale”.

In particolare, nella voce ratei e risconti attivi sono stati iscritti i proventi di competenza dell’esercizio esigibili in esercizi successivi, e i costi sostenuti entro la chiusura dell’esercizio ma di competenza di esercizi successivi. Nella voce ratei e risconti passivi sono stati iscritti i costi di competenza dell’esercizio esigibili in esercizi successivi e i proventi percepiti entro la chiusura dell’esercizio ma di competenza di esercizi successivi. Nella voce “Risconti Passivi” trova rappresentazione l’avanzo di amministrazione vincolato proveniente dalla contabilità finanziaria e corrispondente a componenti positive di reddito (accertamenti di esercizi precedenti) che non avevano trovato correlazione con i corrispondenti costi nell’esercizio in cui si sono espressi.

Analogamente vi trova rappresentazione il Fondo Pluriennale vincolato per la parte relativa a risorse vincolate.

Conti d'ordine

I conti d'ordine, suddivisi nella consueta triplice classificazione: rischi, impegni, beni di terzi, registrano gli accadimenti che potrebbero produrre effetti sul patrimonio dell'ente in tempi successivi a quelli della loro manifestazione.

9.3. Analisi delle voci dello stato patrimoniale

Attività

Immobilizzazioni

Immobilizzazioni immateriali

	STATO PATRIMONIALE (ATTIVO)	2019	2018	Variazione assoluta	Variazion e %
I	<u>Immobilizzazioni immateriali</u>	31.637.019,98	35.117.008,05	-3.479.988,07	-9,91%

Il totale delle immobilizzazioni immateriali è pari a 31,64 milioni di euro in diminuzione di 3,48 milioni rispetto allo scorso esercizio per effetto dell'ammortamento. Il decremento per ammortamento delle immobilizzazioni è infatti superiore all'incremento delle nuove immobilizzazioni, che per oltre la metà è determinato dal collaudo e messa in esercizio di manutenzioni evolutive già capitalizzate lo scorso anno fra le immobilizzazioni immateriali in corso ed acconti. Le immobilizzazioni immateriali si riferiscono per la parte prevalente alle spese sostenute dalla Regione per l'acquisto e/o sviluppo dei software e applicativi informatici in uso; fra gli investimenti più rilevanti effettuati nel 2019 vi sono quelli sul sistema informativo sanitario e socio sanitario e sul sistema informativo sociale della Regione Toscana (1,61 milioni di euro) e quelli sui sistemi informativi del lavoro, rendicontazione fondi comunitari, formazione ed orientamento (1,3 milioni).

Tra le immobilizzazioni immateriali vi sono compresi gli investimenti effettuati dalla Regione su beni di terzi, prevalentemente beni del demanio statale, sulla base delle leggi vigenti che attribuiscono alle Regioni le relative funzioni.

Immobilizzazioni materiali

	STATO PATRIMONIALE (ATTIVO)	2019	2018	Variazione assoluta	Variazion e %
	<u>Immobilizzazioni materiali</u>	885.546.510,48	863.811.863,49	21.734.646,99	2,52%
II	1 Beni demaniali	191.074.546,46	188.132.144,60	2.942.401,86	1,56%
II	2 Altre immobilizzazioni	644.638.033,8	644.061.520,	576.513,58	0,09%

I		materiali	6	28		
II	3	Immobilizzazioni in corso e acconti	49.833.930,16	31.618.198,6	18.215.731,5	
I				1	5	57,61%

Le immobilizzazioni materiali passano da 863,81 milioni di euro del 2018 a 885,55 milioni del 2019 con un incremento di 21,73 milioni.

L'incremento è prevalentemente determinato dalle immobilizzazioni materiali in corso ed acconti: a fronte di aumenti di investimenti per oltre 27 milioni di euro, nel corso dell'esercizio hanno trovato conclusione e corretta allocazione nelle poste patrimoniali ed economiche circa 9,4 milioni di euro di cui 4,09 milioni per collaudo di opere o manutenzioni straordinarie e 5,3 milioni relative a opere realizzate per conto di altre amministrazioni per lo più connesse ad eventi calamitosi. La voce immobilizzazioni materiali in corso ed acconti comprende prevalentemente investimenti in corso per la difesa del suolo finalizzate alla realizzazione di opere idrauliche o manutenzione straordinaria su opere idrauliche esistenti, sulle strade regionali, nonché lavori di manutenzione straordinaria sugli immobili di proprietà regionale. Si evidenzia infine l'acconto erogato per l'acquisizione della Collezione Alinari (1,22 milioni).

Di seguito tabella di dettaglio degli investimenti ricompresi nel valore delle "Immobilizzazioni in corso e acconti", con evidenziate le opere di maggiore importo:

SETTORE TIPOLOGIA INTERVENTO	TITOLO PROGETTO	Totale
DIFESA SUOLO	Cassa di Laminazione Pontassio (torr. Stella). Lotto 2	2.026.286,16
	Canale Scolmatore d'Arno - Lotto 1	10.138.627,99
	Interventi di adeguamento di argini e di sezioni ponti ferrovia e vecchia Aurelia a protezione dell'abitato di Vada, dello stabilimento Solvay, della ferrovia tirrenica e della variante Aurelia	3.821.562,30
	Interventi finalizzati alla riduzione del rischio idraulico dell'abitato di Aulla II Stralcio II Lotto	782.246,17
	Interventi finalizzati alla riduzione del rischio idraulico dell'abitato di Aulla II° stralcio I lotto (R2013OMS1136)	1.965.419,65
	Interventi riduzione del rischio idraulico Aulla - Consolidamento statico temporaneo muro d argine in sinistra idraulica del F. Magra, tratto tra confluenze Taverone e Aulella	1.455.550,97
	Intervento di messa in sicurezza idraulica del centro abitato di Aulla e dell abitato di Bagni di Podenzana alla confluenza tra il torrente Aulella e il fiume Magra 920 - Difese spondali sulla confluenza	1.676.899,99

	F.Magra- T.Aulella	
	Riassetto idraulico del Borro di Covole (R2013OR0678)	928.873,70
	Vari interventi	5.651.410,13
TRASPORTO PUBBLICO LOCALE	INTERVENTI DI MESSA IN SICUREZZA DELLE LINEE FERROVIARIE AI SENSI DELLA DIRETTIVA MINISTERIALE - NUOVO SOGGETTO LFI - (EX RETE FERROVIARIA TOSCANA SPA)	2.995.534,75
TUTELA DELLA COSTA	Vari interventi	1.052.649,27
VIABILITA	Completamento degli interventi per il miglioramento della circolazione e la sicurezza stradale sul tratto fiorentino della SR n° 70 della Consuma nella Citta' Metropolitana di Firenze e Comune di Pelago	1.448.967,15
	SR 206 - Miglioramento dell'innesto con la SP 21	936.802,71
	SGS FI.PI.LI. - RIPRISTINO FRANA AL KM 79+685	1.188.602,75
	SGC FI.PI.LI. - Interventi di adeguamento e messa in sicurezza lotto 2a dal km 15+180 km 19+375	2.635.651,20
	SR 429 Variante tra Castelfiorentino e Certaldo	3.761.192,59
	SR 69 - Variante in riva destra dell'Arno LOTTO 1	1.806.831,60
	Vari interventi	2.915.637,83
RISANAMENTO AMBIENTALE	Vari interventi	169.853,95
REALIZZAZIONE DI BENI MOBILI	Vari interventi	73.903,74
PATRIMONIO REGIONALE	Vari interventi di manutenzione straordinaria	1.181.425,56
UNIVERSALITA' DI MOBILI	Acconto acquisizione Collezione Alinari	1.220.000,00
Totale complessivo		49.833.930,16

Tra gli eventi significativi si ricorda inoltre che nel corso dell'anno si sono perfezionati alcuni passaggi di proprietà relativamente ai verbali di consegna con i quali la Regione è subentrata a titolo gratuito nella proprietà di alcuni beni di proprietà delle Province, in conseguenza del riordino delle funzioni di cui alla L.R. 22/2015 nonché al passaggio in proprietà alla Regione

Toscana dall'Agenzia del Demanio del complesso di Sant'Apollonia in Firenze, acquisizioni che complessivamente ammontano a circa 13,5 milioni di euro mentre sono stati ceduti immobili per oltre 15 milioni di euro in particolare è stata ceduta la quota dell'8,33% della proprietà indivisa del complesso immobiliare della Fortezza da Basso di Firenze per 12,06 milioni di euro.

Infine, con riferimento ai beni mobili, relativamente alle nuove acquisizioni (4,72 milioni) si segnala l'acquisizione della collezione "Oro d'autore" (1,88 milioni), contabilizzata alla voce "B.III.2.2.99 Altri beni materiali", e l'acquisto di macchine per ufficio e hardware per 1,66 milioni di euro mentre sono state dismessi per fuori uso beni mobili per 4,16 milioni quasi completamente ammortizzati.

Nella tabella che segue sono rappresentati il dettaglio delle variazioni subite dalle varie voci delle immobilizzazioni sia immateriali che materiali, nonché del relativo fondo ammortamento.

	Costo storico al 31/12/2018	Incremento al costo storico per nuove acquisizioni	Incremento al costo storico per ingressi a titolo non oneroso	Incremento per collaudo immobilizzazioni in corso ed accenti	Trasformazioni catastali e rettifiche	Correzioni per diversa attribuzione di categoria	Decremento al costo storico per vendita e fuori uso	Svalutazione beni patrimoniali	costo storico al 31/12/2019	Fondo amm.to al 31/12/2018	Rettifiche di valore del fondo derivanti da correzioni (*)	Ammortamento anno 2019	Decremento del fondo per beni venduti o dismessi	Fondo amm.to al 31/12/2019	Valore residuo immobilizzazioni al 31/12/2019
Immobilizzazioni immateriali															
B.I.3 Diritti di brevetto ed utilizzazione opere dell'ingegno	87.411.100,77	8.984.774,42	-	29.664,00	-	-	-	-	96.425.539,19	63.283.853,26	-	9.566.080,12	-	72.849.933,38	23.575.605,81
B.I.4 Concessioni, licenze, marchi e diritti simili	6.049,42	-	1.112,40	-	-	-	-	-	7.161,82	5.998,44	-	244,82	-	6.143,26	1.018,56
B.I.6 Immobilizzazioni in corso e accenti	10.250.187,68	3.882.826,29	-	(6.084.584,05)	(138.758,99)	-	-	-	7.709.670,93	82.109,48	28.059,90	176.153,81	-	286.323,19	7.423.347,74
B.I.9 Altre	1.062.716,84	-	-	-	(527.109,47)	(22.176,77)	(235.432,78)	-	1.062.716,84	241.185,58	(28.059,90)	212.543,39	-	425.669,07	637.047,87
Totali Immobilizzazioni immateriali	98.730.054,81	12.847.600,71	1.112,40	(6.034.920,05)	(138.758,99)	-	-	-	105.205.088,88	63.613.046,76	-	9.955.022,14	-	73.588.068,90	31.637.019,98
Immobilizzazioni materiali															
Beni demaniali															
B.III.1.1 Terreni	66.455.966,53	33.128,08	2.701.798,13	-	87.638,79	37.760,20	(940,88)	-	69.316.350,85	-	-	-	-	-	69.316.350,85
B.III.1.2 Fabbricati	35.054,39	-	-	-	-	-	-	-	35.054,39	9.144,87	-	701,09	-	9.845,96	25.208,43
B.III.1.3 Infrastrutture	4.846.540,82	808.564,78	103.681,89	4.551,37	61.444,53	42.786,24	-	(27.917,43)	5.839.652,00	856.150,51	28.109,43	155.517,97	-	1.040.777,91	4.788.874,09
B.III.1.9 Altri beni demaniali	118.308.928,49	1.954,89	107.841,86	-	(527.109,47)	(22.176,77)	(235.432,78)	-	117.634.006,22	650.050,05	13.745,26	36.097,82	-	699.893,13	116.934.113,09
Altre immobilizzazioni materiali															
B.III.2.1 Terreni	117.032.776,81	-	2.650.991,62	-	418.603,55	(15.583,43)	(3.016.667,17)	(13.886,65)	117.065.234,73	-	-	-	-	-	117.065.234,73
B.III.2.2 Fabbricati	460.273.161,35	600.409,90	10.253.706,45	786.289,59	1.573.695,94	(42.786,24)	(12.033.433,48)	-	461.411.043,51	53.214.585,51	349.902,46	2.731.148,81	(180.849,31)	56.114.787,47	405.286.256,04
B.III.2.3 Impianti e macchinari	487.933,68	30.093,74	-	898.455,00	-	-	(2.500,00)	-	1.413.982,42	145.872,18	103.876,17	202.074,94	(951,71)	450.871,58	963.110,84
B.III.2.4 Attrezzature industriali e commerciali	5.611.289,14	501.367,09	1.890,00	10.797,00	-	(27.327,28)	(9.596,36)	-	6.088.429,59	3.359.096,11	6.257,15	192.726,02	(8.517,63)	3.549.561,65	2.538.867,94
B.III.2.5 Mezzi di trasporto	44.669.121,90	530.151,68	100,00	-	-	36.094,51	(133.932,50)	-	45.101.535,59	9.300.946,28	14.751,00	2.224.789,54	(133.885,98)	11.406.600,84	33.694.934,75
B.III.2.6 Macchine per ufficio e hardware	24.244.395,95	1.659.905,27	452,00	-	-	(8.767,23)	(3.902.699,03)	-	21.995.296,96	18.806.050,12	(18.528,96)	2.132.990,02	(3.902.699,03)	16.917.612,13	5.075.474,83
B.III.2.7 Mobili e arredi	8.346.617,00	124.435,40	114,00	-	-	-	(11.824,87)	-	8.361.341,53	7.553.150,53	177,20	182.600,63	(102.743,30)	7.633.185,06	728.156,47
B.III.2.8 Infrastrutture	82.807.102,17	1.369.790,38	739.295,49	2.244.083,27	-	-	-	-	87.160.271,31	8.290.814,60	155.675,08	2.566.603,76	-	11.013.093,44	76.147.177,87
B.III.2.9 Altri beni materiali	1.305.682,98	1.880.752,00	-	-	-	-	(588,76)	-	3.185.846,22	48.055,37	-	559,22	(588,76)	48.025,83	3.137.820,39
B.III.3 Immobilizzazioni in corso ed accenti	31.618.199,61	23.261.664,60	4.337.764,41	(4.088.580,63)	(5.295.016,83)	-	-	-	49.833.930,16	-	-	-	-	-	49.833.930,16
Totali Immobilizzazioni materiali	966.045.779,62	30.802.217,81	20.897.635,85	(144.504,40)	(3.680.743,49)	0,00	(19.447.615,83)	(41.804,08)	994.430.965,48	102.233.916,13	673.372,46	10.425.809,82	(4.448.643,41)	108.884.455,00	885.546.510,48
Totali	1.064.775.834,43	43.449.818,52	20.898.746,25	(6.179.424,45)	(3.819.502,48)	0,00	(19.447.615,83)	(41.804,08)	1.099.636.054,36	165.846.962,89	673.372,46	20.380.831,96	(4.448.643,41)	182.452.523,90	917.183.530,46

(*) trasformazioni catastali - diversa attribuzione di categoria - errori di valore e/o date

Immobilizzazioni finanziarie

		STATO PATRIMONIALE (ATTIVO)	2019	2018	Variazione assoluta	Variazion e %
I		<u>Immobilizzazioni finanziarie</u>	414.449.116,3 1	440.905.376, 14	- 26.456.259,8 3	-6,00%
V	<u>1</u>	Partecipazioni	255.896.628,3 5	274.334.691, 62	- 18.438.063,2 7	-6,72%
	<u>2</u>	Crediti	143.228.394,5 0	151.177.625, 57	- 7.949.231,07	-5,26%
	<u>3</u>	Altri titoli	15.324.093,46	15.393.058,9 5	-68.965,49	-0,45%

Le immobilizzazioni finanziarie passano da 440,91 milioni di euro del 2018 a 414,39 milioni di euro del 2019.

Il valore delle partecipazioni immobilizzate possedute in società controllate, società partecipate e in enti strumentali secondo le definizioni di cui al D.lgs. 118/2011 passano dai 274,33 milioni del 2018 ai 255,90 milioni del 2019. Nel 2019 è stato dato corso alla costituzione di una nuova fondazione stante l'Accordo di valorizzazione tra Mibact, Regione Toscana, Comune di Sesto Fiorentino ai sensi dell'art. 112 del D.Lgs n. 42/20004 approvato con DGR n. 91 del 05-02-2018: *Fondazione Museo Archivio Richard Ginori della Manifattura di Doccia*, per la gestione e promozione dell'omonimo museo. L'unica uscita dalla consistenza delle partecipazioni è quella della Fondazione Guido d'Arezzo, avendo il relativo Consiglio di Amministrazione deliberato in data 14/3/2018 l'adozione di un nuovo statuto prevedendo l'uscita della Regione Toscana dalla partecipazione attiva alla gestione della fondazione.

La variazione nella consistenza è dovuta pertanto in modo prevalente dai diversi valori del patrimonio netto degli enti e società partecipate valutati con l'omonimo metodo. La variazione negativa più rilevante è quella della partecipazione in Fidi Toscana Spa che nell'esercizio 2018 ha registrato una consistente riduzione del patrimonio netto in parte riconducibile anche alla variazione dei criteri di valutazione¹.

Si segnala inoltre che la valutazione è effettuata sulla base dei bilanci degli enti/società controllati e/o partecipati al 31/12/2018 in quanto non ancora disponibili i bilanci dell'esercizio 2019.

Di seguito l'elenco delle partecipazioni iscritte in bilancio ed il raffronto con la corrispondente valutazione iscritta al 31/12/2018:

B.IV.1.a Partecipazioni in imprese controllate

Denominazione	Partecipazione %	valutazione al 31/12/2018	valutazione al 31/12/2019	Variazione
A.P.R. - Autorità Portuale Regionale	100,00	229.987,75	236.346,11	6.358,36

1

Fidi Toscana, in conseguenza dell'entrata in vigore (1° gennaio 2018) dei principi contabili internazionali IFRS 9 "Strumenti finanziari" (Modifica saldi di apertura FTAIFRS9) ha riclassificato il proprio bilancio ed ha comportato l'allocatione nella voce "Riserve da risultato economico degli esercizi precedenti" la riserva vincolata negativa di oltre 22 milioni di euro, nonché apposita riserva negativa di patrimonio netto degli utili o perdite derivanti dalla variazione del fair value delle attività finanziarie con impatto sulla redditività complessiva.

A.R.D.S.U. - Azienda Regionale per il Diritto allo Studio Universitario	100,00	75.066.836,60	77.036.756,34	1.969.919,74
A.R.P.A.T. - Agenzia Regionale per la Protezione Ambientale della Toscana	100,00	20.150.865,60	20.439.097,00	288.231,40
A.R.S. - Agenzia Regionale di Sanità	100,00	1.791.304,65	1.799.771,24	8.466,59
ARTEA – Azienda Regionale Toscana per le Erogazioni in Agricoltura	100,00	800.618,20	802.625,00	2.006,80
Consorzio La.MMA - Laboratorio di Monitoraggio e Modellistica Ambientale per lo sviluppo sostenibile	66,67	336.661,50	337.434,20	772,70
E.A.U.T.- Ente Acque Umbre-Toscane	50,00	1.398.566,50	1.398.566,02	-0,48
F.S.T. - Fondazione sistema toscana (in house)	100,00	2.987.768,91	3.984.473,19	996.704,28
I.R.P.E.T. - Istituto Regionale per la Programmazione Economica della Toscana (*)	100,00	2.202.927,00	1.740.102,20	-462.824,80
Ente Parco Regionale della Maremma	100,00	651.439,89	651.494,63	54,74
Ente Parco Regionale delle Alpi Apuane	100,00	1.382.970,02	1.404.191,31	21.221,29
Denominazione	Partecipazione %	valutazione al 31/12/2018	valutazione al 31/12/2019	Variazione
Ente Parco di Migliarino, San Rossore e Massaciuccoli	100,00	3.660.744,00	3.843.386,00	182.642,00
Sviluppo Toscana S.p.A. (in house)	100,00	14.649.719,00	14.650.850,00	1.131,00
Ente Terre Regionali Toscane	100,00	12.750.502,00	12.870.578,00	120.076,00
T.P.T. - Toscana Promozione Turistica	100,00	2.528.163,00	2.553.789,60	25.626,60
A.R.T.I. - Agenzia Regionale Toscana per l'Impiego (**)	100,00	250.000,00	1.037.323,20	787.323,20
A.R.R.R. S.p.A. – Agenzia Regionale Recupero Risorse (in house)	100,00	2.225.399,2	3.294.490,00	1.069.090,78

		2		
Alatoscana S.p.A.	51,05	1.487.279,29	1.439.461,01	- 47.818,28
Arezzo Fiere e Congressi S.r.l.	39,89	15.225.655,20	13.423.332,35	- 1.802.322,84
Fidi Toscana S.p.A.	46,28	64.848.772,67	47.909.680,72	- 16.939.091,94
Firenze Fiera S.p.A.	31,95	6.337.853,31	6.465.500,86	127.647,55
Terme di Montecatini S.p.A.	67,12	17.080.770,57	12.109.811,86	- 4.970.958,71
Totale		248.044.804,87	229.429.060,85	- 18.615.744,02

(*) Con deliberazione del Consiglio regionale del 9 luglio 2019 n. 41 di approvazione del bilancio dell'esercizio 2018 di IRPET è stata disposta la restituzione alla Regione Toscana dell'80% dell'utile conseguito nell'esercizio 2018 nonché di parte delle riserve da utili accantonate da IRPET nei precedenti esercizi pari a complessivi € 950.000,00.

(**) A.R.T.I. è stata costituita nel 2018. In fase di redazione del Rendiconto 2018, non disponendo del bilancio dell'esercizio 2018 dell'Agenzia, è stata iscritta con la valutazione al costo.

B.IV.1.b Partecipazioni in imprese partecipate

Denominazione	Partecipazione %	valutazione al 31/12/2018	valutazione al 31/12/2019	Variazione
Internazionale Marmi e macchine Carrara S.p.A.	36,40	9.106.173,77	8.780.669,01	- 325.504,76
Interporto Toscano "A. Vespucci" SPA	23,56	4.433.419,91	5.303.843,92	870.424,01
Co.Svi.G. - Consorzio per lo Sviluppo delle aree Geotermiche - Soc. Cons. a r.l. (in house) (1)	14,47	484.000,00	434.896,14	- 49.103,86
Consorzio ME.TIS (in house) (2)	8,33	9.038,00	103.770,56	94.732,56
Fondazione Teatro Metastasio di Prato (3)	20,00	28.175,52	28.181,90	6,38
Totale		14.060.807,20	14.651.361,53	590.554,33

(1) Al 31/12/2018 la partecipazione in Co.Svi.G. era valutata al costo.

(2) In fase di redazione del Rendiconto 2018, non avendo a disposizione il bilancio d'esercizio del consorzio, essendo la partecipazione della Regione Toscana acquisita nell'esercizio, si era proceduto a valutare la partecipazione al costo.

(3) La Fondazione Teatro Metastasio di Prato è stata inserita nell'elenco delle pubbliche amministrazioni, fra i Teatri nazionali e di rilevante interesse culturale, ai sensi dell'art. 1, comma 3 della [Legge 31 dicembre 2009, n.196](#) e ss.mm.

B.IV.1.b Partecipazioni in altri soggetti

DENOMINAZIONE	Partecipazione %	valutazione al 31/12/2018	Valore al costo ridotto delle perdite durevoli al 31/12/2019	Variazione
Banca popolare Etica	0,04	25.848,67	25.848,67	-
CET Società Consortile Energia Toscana S.c.a r.l.	0,50	1.637,68	813,04	- 824,64
Interporto Toscana Centrale S.p.A.	12,51	1.656.778,20	1.656.778,20	-
Italcertifer S.p.A.	11,00	335.861,84	335.861,84	-
S.E.A.M. S.p.A. - Società Esercizio Aeroporto della Maremma	7,08	156.721,40	156.721,40	-
Toscana Aeroporti SpA (quotata)	5,03	1.544.330,70	1.544.330,70	-
			Valutazione con metodo del patrimonio netto al 31/12/2019	
Fondazione Guido D'Arezzo	-	60.113,63	-	- 60.113,63
Fondazione Orchestra regionale Toscana	60,00	6.625.254,10	6.683.645,60	58.391,50
Fondazione Toscana Spettacolo	100,00	495.482,30	495.828,67	346,37
Fondazione Scuola di musica di Fiesole	20,00	301.112,40	248.217,20	- 52.895,20
DENOMINAZIONE	Partecipazione %	valutazione al 31/12/2018	Valutazione con metodo del patrimonio netto al 31/12/2019	Variazione
Fondazione Scuola interregionale di polizia locale	20,00	312.160,55	321.911,89	9.751,34

Fondazione Toscana Life Sciences	7,14	125.244,09	146.248,76	21.004,67
Fondazione Ginori (1)	20,00	-	200.000,00	200.000,00
Totale		11.640.545,56	11.816.205,97	175.660,41

(1) nuova costituzione valutata al costo in assenza di bilancio d'esercizio disponibile

Gli statuti delle fondazioni partecipate dalla Regione in genere non prevedono il rimborso della quota di partecipazione ai fondatori in caso di liquidazione. Pertanto il valore di tali partecipazioni è accantonato in apposita riserva indisponibile del patrimonio netto e le relative variazioni non hanno incidenza sul conto economico.

I crediti inseriti tra le immobilizzazioni finanziarie sono pari a 143,23 milioni ed includono i finanziamenti concessi dalla Regione ad amministrazioni pubbliche, imprese controllate ed altri soggetti, riscuotibili negli esercizi successivi, al netto del relativo fondo svalutazione crediti, ivi compresi quelli erogati per il tramite di Fidi Toscana Spa per 88,70 milioni di euro.

I crediti verso imprese controllate, pari a 49,69 milioni di euro, sono relativi ai contratti di prestito subordinato soci concessi dalla Regione a Fidi Toscana Spa nel periodo 2009/2011 finalizzati alla concessione di garanzie per le imprese.

La voce "altri titoli" rimane sostanzialmente invariata rispetto all'anno precedente, pari a circa 15,32 milioni di euro, e fa riferimento ai fondi comuni di investimento mobiliari ed immobiliari detenuti dalla Regione al 31/12/2019. Nella voce sono compresi i valori del fondo FIA italiano immobiliare chiuso "i3 Università" gestito da Invimit, il fondo mobiliare Toscana Venture, il fondo mobiliare Toscana Innovazione ed il fondo immobiliare Housing toscano.

Attivo circolante

Rimanenze

	STATO PATRIMONIALE (ATTIVO)	2019	2018	Variazione assoluta	Variazion e %
I	<u>Rimanenze</u>	207.267,62	120.818,41	86.449,21	71,55%

Le rimanenze di beni di consumo al 31/12/2019 ammontano a 207.267,62 euro e comprendono, oltre alla cancelleria, beni di facile consumo giacenti presso il magazzino della Protezione civile nonché materiale e dispositivi per la prevenzione e la sicurezza nei luoghi di lavoro.

Crediti

	STATO PATRIMONIALE (ATTIVO)	2019	2018	Variazione assoluta	Variazion e %	
II	<u>Crediti</u>	3.961.804,78	5.032.855,3	-	-21,28%	
		2,62	49,21	1.071.050,566,59		
	1	Crediti di natura tributaria	2.704,603,22	2.420.911,0	-	-23,53%

			2,16	12,80	832.169.259,01	
	2	Crediti per trasferimenti e contributi	768.194.738,08	916.908.859,03	148.714.120,95	-16,22%
	3	Verso clienti ed utenti	15.743.184,85	9.115.035,86	6.628.148,99	72,72%
	4	Altri crediti	473.263.637,53	570.058.973,15	96.795.335,62	-16,98%

I crediti ammontano a 3.961,80 milioni di euro, in riduzione rispetto all'esercizio precedente quando ammontavano a 5.032,86 milioni di euro.

La maggior parte dei crediti sono costituiti da crediti di natura tributaria, che ammontano a 2.704,60 milioni di euro. I crediti verso clienti ed utenti ammontano al 31/12/2019 a 15,74 milioni di euro e si riferiscono in gran parte ai canoni sulle concessioni del demanio idrico ai sensi della L.R. 22/2015. Nella voce "altri crediti" sono inclusi i fondi da erogare a terzi beneficiari attraverso i soggetti gestori Fidi Toscana Spa, ARTEA e Sviluppo Toscana per un totale di 368,10 milioni di euro. Tutti gli importi sono al netto del relativo fondo svalutazione crediti.

Di seguito si riporta la riconciliazione tra l'ammontare dei residui attivi del conto del bilancio e l'ammontare dei crediti iscritti nell'attivo circolante nonché dei crediti iscritti nelle immobilizzazioni finanziarie dello stato patrimoniale al 31/12/2019.

cont o sta mpa	Residui attivi	Accertam enti incassati su conto corrente postale al 31.12.201 9	crediti per ruoli ante 2015	crediti per stralcio crediti da contabi lità finanzi aria (*)	Increm ento credito IVA	Crediti di finanzia mento e fondi in gestione	Saldo crediti al 31.12.201 9	FSC	Totale crediti al netto FSC
B.IV. 2.a						679.756,02	679.756,02		679.756,02
B.IV. 2.b						102.339.967,51	102.339.967,51	52.648.733,94	49.691.233,57
B.IV. 2.d						97.882.140,17	97.882.140,17	5.024.735,26	92.857.404,91
Totale - Immobilizzazioni finanziarie - Crediti									143.228.394,50
C.II. 1.a	1.705.959.589,88	(36.000,00)					1.705.923.589,88		1.705.923.589,88
C.II. 1.b	692.522.617,76	(21.282,4)	190.401.958,81				861.642.117,19	556.220.910,26	305.421.206,93

		59,38)							
C.II.	693.258.4						693.258.4		693.258.4
1.c	25,35						25,35		25,35
C.II.	597.313.7					8.263.54	605.526.9		605.577.3
2.a	99,17					0,40	10,36		39,57
C.II.	162.622.9						162.617.3		162.617.3
2.d	58,51	(5.560,00)					98,51		98,51
C.II.	39.027.96	(12.050.5	6.326.03	42.887,		1.139.49	34.485.79	18.742.6	15.743.18
3	7,69	89,48)	0,74	35		9,23	5,53	10,68	4,85
C.II.					8.463,				
4.a	26.418,00				00		34.881,00		34.881,00
C.II.	520.467,4						520.467,4		520.467,4
4.b	3						3		3
C.II.	209.916.8	(77.186,1		8.655.4		390.416.	608.909.8	136.203.	472.708.2
4.c	88,05	0)		88,12		130,00	20,07	030,97	89,10
Totale - Attivo circolante - Crediti									3.961.804
									.782,62
Totale	4.101.169	33.451.79	196.727.	8.698.3	8.463,	600.721.	4.873.821	768.840.	4.105.033
	.131,84	4,96	989,55	75,47	00	033,33	.269,02	021,11	.177,12

(*) I crediti di dubbia e difficile esazione possono essere stralciati dal conto del bilancio ai sensi del paragrafo 9.1 del principio contabile 4/2 allegato al D.Lgs. 118/2011. Tali crediti rimangono tuttavia fra i crediti dello stato patrimoniale fino al compimento dei termini di prescrizione ed eventuale adeguamento del fondo svalutazione crediti.

Attività finanziarie che non costituiscono immobilizzazioni

	STATO PATRIMONIALE (ATTIVO)	2019	2018	Variazione assoluta	Variazione %
II	<u>Attività finanziarie che non costituiscono immobilizzazioni</u>	17.009.468,2	18.794.528,72	-	-9,50%
I		1		1.785.060,51	

Nella voce "Partecipazioni", pari a complessivi 17 milioni di euro, è compreso il valore delle partecipazioni detenute dalla Regione in società non strategiche in base al Piano di razionalizzazione approvato. Si tratta in particolare delle partecipazioni nelle società Terme di Casciana Spa, Terme di Chianciano Immobiliare Spa entrambe in liquidazione nonché delle partecipazioni nei Consorzi e cooperative ex ETSAF.

Rispetto a questi ultimi soggetti, la riduzione del valore per oltre 1,6 milioni di euro si riferisce ai recessi già perfezionati, eventualmente anche con piani di rientro pluriennali autorizzati con Deliberazione della Giunta regionale n. 716 del 25/06/2018; le partecipazioni in Consorzi e

cooperative ex ETSAF che residuano sono sostanzialmente corrispondenti ai casi in cui sono in corso procedure di liquidazione.

C.III1 Attività finanziarie che non costituiscono immobilizzazioni - Partecipazioni

Denominazione	Partecipazione%	valutazione al 31/12/2018	Valore al costo ridotto delle perdite durevoli al 31/12/2019	Variazione
Terme di Casciana S.p.A. in liquidazione	75,66	4.836.015,05	4.836.015,05	-
Terme di Chianciano Imm.re S.p.A. in liquidazione	73,81	12.042.096,86	11.943.130,73	98.966,13
Avola Soc. Coop. Agricola a.r.l. (fusa in La Tosca Soc.Coop.Agr.)		25.820,00	25.820,00	-
Cantina di Capalbio - Soc. Coop. agricola a r.l. in liquidazione		1,00	1,00	-
Comunione Capalbiaccio società semplice		1,00	1,00	-
Cooperativa agricola Allevatori Riuniti Sovicille (A.R.S.) in liquidazione		167.830,00	167.830,00	-
Cooperativa Agriturismo Etruria – Società cooperativa (In sigla: Coopagret Società Cooperativa) in liquidazione		25.822,84	25.822,84	-
Cooperativa Olearia Boccaccio – società agricola Cooperativa in liquidazione		10.845,59	10.845,59	-
Cooperativa produttori agricoli San Vittore – Società agricola Cooperativa in liquidazione		1,00	1,00	-
Valdarno superiore – Società Cooperativa Agricola in liquidazione		1,00	1,00	-
Agriambiente Mugello – Soc. Coop. agricola		10.000,00	-	10.000,00
Cantina sociale Colli Fiorentini- Soc. Coop. Agricola (in alternativa Valvirginio soc.coop.)		49.537,42	-	49.537,42
VI.C.A.S. S.C. Agricola - Cantina sociale Viticoltori Colline Arno Sieve – Soc. Coop. Agricola		116.202,80	-	116.202,80
Conservas Italia – Consorzio italiano fra cooperative agricole – Società Cooperativa Agricola		985.520,00	-	985.520,00
ConsMaremma – Consorzio Cooperative fra produttori Agricoli –		154.800,00	-	154.800,00

Società Coop. Agricola				
Cooperativa Agricola fra Agricoltori e allevatori di Palazzuolo sul Senio Agricoop – Società agricola Cooperativa		51.166,41	-	- 51.166,41
Cooperativa forestali toscana verde – C.T.V. -Società Cooperativa A.R.L.		10.715,74	-	- 10.715,74
Cooperativa produttori agricoli della Val D'Era A.R.L.		6.952,50	-	- 6.952,50
Il Poggio – Società Agricola Cooperativa		16.526,61	-	- 16.526,61
Le Chiantigiane – Società cooperativa Agricola A.R.L.		221.710,29	-	- 221.710,29
Società cooperativa Val D'orcina – società agricola		20.658,00	-	- 20.658,00
Valle bruna – Società Cooperativa Agricola		2.587,50	-	- 2.587,50
Terre dell'Etruria – società cooperativa agricola tra produttori (inclusa coop Marsiliana e Agrimaremma)		46.809,53	-	- 46.809,53
Soc. cooperativa caseificio di Sorano – Soc.Agricola (1)		5.160,00	-	- 5.160,00
Totale	4	18.806.781,1		17.009.468,21 1.797.312,93

(1) La partecipazione è stata eliminata come insussistenza in quanto la Regione Toscana non risulta fra i soci della cooperativa

Disponibilità liquide

	STATO PATRIMONIALE (ATTIVO)	2019	2018	Variazione assoluta	Variazion e %
I V	<u>Disponibilità liquide</u>	970.089.570, 01	400.584.172 ,40	569.505.397 ,61	142,17%

La voce "istituto tesoriere" riguarda la giacenza presso il tesoriere al 31/12/2019 ed ammonta a 918,79 milioni di euro, in sensibile aumento rispetto all'anno precedente quando ammontava a 382,24 milioni.

La voce "altri depositi bancari e postali" riguarda le disponibilità presso i conti correnti postali ed ammonta a 50,99 milioni di euro. L'incremento significativo rispetto all'anno precedente è dovuto alle diverse tempistiche verificatesi alla fine del 2019 di riverso sulla tesoreria regionale delle somme giacenti sui conti correnti postali.

I valori in cassa, costituiti da valori bollati, buoni pasto e carburante, ammontano ad euro 313.297,78.

Ratei e risconti

STATO PATRIMONIALE (ATTIVO)	2019	2018	Variazione assoluta	Variazion e %
<i>Ratei e risconti</i>	554.175,69	342.036,06	212.139,63	62,02%

Ai fini della determinazione di tali importi è stata effettuata una ricognizione per le voci relative ad affitti, assicurazioni e interessi partendo dalla contabilità finanziaria della Regione. I risconti attivi ammontano al 31/12/2019 a 554.175,69 euro e si riferiscono a canoni di locazioni passive, assicurazioni e contratti di servizio.

Passività**Patrimonio netto**

STATO PATRIMONIALE (PASSIVO)	2019	2018	Variazione assoluta	Variazion e %
A) PATRIMONIO NETTO	- 1.405.366.026, 88	- 1.712.301.81 3,87	306.935.786, 99	17,93%

Il patrimonio netto al 31/12/2019 è negativo ed ammonta a -1.405,37 milioni di euro in sensibile miglioramento rispetto all'esercizio precedente grazie al risultato economico positivo della gestione pari a 314,84 milioni di euro.

Sul valore negativo del patrimonio netto, come già richiamato nei precedenti esercizi, influiscono le peculiarità che contraddistinguono l'attività istituzionale svolta dall'Ente Regione le cui finalità sono quelle di promuovere lo sviluppo socio-economico del proprio territorio attraverso principalmente un'attività di trasferimento a soggetti pubblici e privati. In tale contesto i contributi agli investimenti a soggetti pubblici del territorio regionale (aziende sanitarie, comuni, province, comunità montane, ecc.) concessi nel corso degli anni sono andati ad incrementare non la dotazione patrimoniale della Regione quanto piuttosto quella di tali soggetti; inoltre la Regione ha finanziato, per una parte significativa, nel corso degli anni tali contributi agli investimenti mediante ricorso all'indebitamento nel rispetto della L. 350/2003². Pertanto il plusvalore patrimoniale creato non è evidenziabile nel bilancio del solo Ente Regione mentre dovrebbe essere ricercato in un ideale bilancio consolidato a livello territoriale.

La Tabella sotto riportata mostra le variazioni del Patrimonio Netto tra il 31/12/2018 e il 31/12/2019. Si ricorda in particolare che nell'ambito della L.R. 54/2019 (legge regionale di assestamento del bilancio di previsione 2019/2021) erano stati destinati euro 7.878.849,49 alla costituzione del fondo indisponibile per l'applicazione prevista dal metodo del Patrimonio Netto ai sensi del Punto 6.3 dell'Allegato 4/3 al DLgs 118/2011; la parte restante dell'utile d'esercizio 2018

² In base ad una ricognizione effettuata sulla contabilità regionale dal 2000 al 2015 la Regione ha impegnato per contributi agli investimenti a soggetti pubblici finanziati mediante ricorso al debito quasi 4 miliardi di euro.

era stata destinata per euro 100.000.000,00 ad una riserva disponibile e per euro 462.967.072,54 a reintegro del fondo di dotazione.

Nel corso dell'esercizio 2019 inoltre si è provveduto ad incrementare la riserva indisponibile per i beni demaniali, patrimoniali indisponibili e per i beni culturali, in relazione ai nuovi investimenti e agli ammortamenti dell'anno, nonché ad adeguare la riserva indisponibile a seguito dei conferimenti al fondo di dotazione di enti le cui partecipazioni non hanno valore di liquidazione sia in relazione alle nuove acquisizioni che alle modifiche di valori delle partecipazioni già iscritte in bilancio.

Si è, infine, utilizzato la riserva vincolata, finalizzata al metodo del patrimonio netto, in relazione alle partecipazioni che hanno subito un decremento di valore rispetto all'anno precedente, ciò in coerenza con le indicazioni dell'Allegato 4/3 al D.lgs. 118/2011.

	Valore al 31.12.2018	destinazio ne utile es. precedent e	Increme nti	Decremen ti	Risultato d'esercizio	Valore al 31.12.2019
Fondo di dotazione	(3.216.962.2 29,46)	462.967.07 2,54				(2.753.995.1 56,92)
Riserve	933.814.493 ,56	107.878.84 9,49	2.511.89 5,37	(10.414.2 53,43)		1.033.790.9 84,99
a) da risultato economico di esercizi precedenti	75.347.500, 86	100.000.00 0,00		(2.422.39 5,11)		172.925.105 ,75
b) da capitale						
c) da permessi a costruire						
d) riserve indisponibili per beni demaniali, patrimo-niali e culturali	850.519.450 ,11		2.222.39 5,11			848.297.055 ,00
e) altre riserve indisponibili	7.947.542,5 9	7.878.849, 49	289.500, 26	(7.991.85 8,32)		8.124.034,0 2
1) riserve indisponibili derivanti da partecipa-zioni senza valore di liquidazione	7.947.542,5 9		289.500, 26	(113.008, 83)		8.124.034,0 2
2) riserve indisponibili	-	7.878.849,		(7.878.84		-

derivanti all'applicazione del metodo del patrimonio netto		49		9,49)		
Utile (perdita) dell'esercizio	570.845.922,03	(570.845.922,03)			314.838.145,05	314.838.145,05
Totale	(1.712.301.813,87)	-	2.511.895,37	(10.414.253,43)	314.838.145,05	(1.405.366.026,88)

L'utile d'esercizio 2019 verrà destinato quanto a euro 6.572.429,60 alla costituzione del fondo di riserva indisponibile per l'utilizzo previsto dall'applicazione del metodo del patrimonio netto ai sensi del punto 6.3 dell'allegato 4/3 del D.Lgs. 118/2011; per la parte restante pari a 308.265.715,45 euro se ne propone la destinazione alla riserva disponibile.

Fondi per rischi ed oneri

STATO PATRIMONIALE (PASSIVO)	2019	2018	Variazione assoluta	Variazione e %
B) FONDI PER RISCHI E ONERI	8.952.097,72	23.716.658,41	14.764.560,69	-62,25%

Alla fine del 2019 i fondi rischi e oneri ammontano complessivamente a 8,95 milioni. Tale somma include il fondo per la copertura degli oneri futuri per il personale per circa 2,42 milioni di euro, il fondo spese legali per 4,75 milioni di euro, il fondo indennità di fine mandato (1,79 milioni). Si evidenzia l'eliminazione del fondo rischi a copertura della garanzia rilasciata sul mutuo contratto dalla società Interporto A. Vespucci Spa per 15 milioni di euro, presente al 31/12/2018, in quanto a fronte della richiesta di escussione della garanzia da parte dell'istituto di credito è stato assunto specifico impegno in contabilità finanziaria che ha dato origine al corrispondente debito in contabilità economico patrimoniale, mentre il contestuale credito accertato nei confronti della società Interporto A. Vespucci è stato completamente oggetto di svalutazione in coerenza con la corrispondente quota accantonata del risultato di amministrazione (sul trattamento contabile delle escussioni di garanzie v. punto 5.5 allegato 4/2 al D.lgs. 118/2011).

In considerazione dell'applicazione del metodo del patrimonio netto, non è più accantonato tra i fondi rischi il fondo perdite societarie secondo quanto previsto dal Punto 4.22 dell'Allegato 4/3.

Fondo svalutazione crediti

L'importo del fondo svalutazione crediti al 31/12/2019 è pari a 768,84 milioni di euro (nel 2018 era pari a 789,27 milioni). Di questo importo euro 488,69 milioni corrisponde al fondo crediti dubbia esigibilità della contabilità finanziaria che si incrementa rispetto all'anno precedente di circa 97,69 milioni di euro. La parte restante si riferisce alla svalutazione di crediti non inseriti tra i residui attivi e la svalutazione del credito vantato nei confronti di Interporto A. Vespucci corrispondente

all'accantonamento operato in contabilità finanziaria per l'escussione della fidejussione prestata a garanzia di un mutuo ai sensi del punto 5.5 dell'allegato 4/2 al D.Lgs. 118/2011 pari a 18 milioni di euro.

Con riferimento alla svalutazione di crediti non presenti fra i residui attivi, in particolare 173,46 milioni corrispondono alla svalutazione dei crediti per i ruoli coattivi tributari emessi fino al 31/12/2014. In base a quanto previsto dal punto 3.3 dell'allegato 4/2 del D.Lgs. 118/2011, infatti, le entrate che negli esercizi precedenti a quello di entrata in vigore del principio stesso venivano accertate per cassa (ivi comprese quelle relative ai ruoli coattivi) devono continuare ad essere accertate per cassa fino al relativo esaurimento, e, ai fini di una effettiva trasparenza contabile, indicati nell'attivo circolante dello stato patrimoniale al netto dello specifico fondo svalutazione crediti. Oltre 52 milioni di euro riguardano la svalutazione del credito relativo ai contratti di prestito subordinato soci concessi dalla Regione a Fidi Toscana Spa nel periodo 2009/2011 finalizzati alla concessione di garanzie per le imprese. Infine, 8,66 milioni di euro si riferiscono al valore dei residui attivi stralciati dal conto del bilancio ai sensi del paragrafo 9.1 dell'allegato 4/2 al D.Lgs. 118/2011.

Il fondo svalutazione crediti non è evidenziato nel prospetto di stato patrimoniale in quanto è stato portato in diretta riduzione dei crediti cui si riferisce (si veda tabella di riconciliazione dei crediti a pag. 11)

Trattamento di fine rapporto

STATO PATRIMONIALE (PASSIVO)	2019	2018	Variazione assoluta	Variazione e %
C) TRATTAMENTO DI FINE RAPPORTO	0,00	0,00	-	-

Non vi sono dipendenti regionali, a tempo determinato o indeterminato, per i quali la Regione debba pagare direttamente il trattamento di fine rapporto. Per i dipendenti regionali infatti il trattamento di fine rapporto è pagato dall'INPS (ex INPDAP). Pertanto tale voce non è valorizzata.

Debiti

	STATO PATRIMONIALE (PASSIVO)	2019	2018	Variazione assoluta	Variazione %
D)	DEBITI	6.769.164.423,79	7.555.064.731,51	785.900.307,72	-10,40%
1	Debiti da finanziamento	4.031.324.993,72	4.580.433.710,32	549.108.716,60	-11,99%
2	Debiti verso fornitori	540.604,09	592.849,70	-52.245,61	-8,81%
3	Acconti	156.900,00	1.600.756,0	-	-90,20%

				0	1.443.856,0	
	4	Debiti per trasferimenti e contributi	1.563.632.250,57	1.125.004.187,72	438.628.062,85	38,99%
	5	Altri debiti	1.173.509.675,41	1.847.433.227,77	673.923.552,36	-36,48%

I debiti ammontano a 6.769,16 milioni di euro di cui 4.031,32 relativi ai debiti di finanziamento. L'anno precedente i debiti ammontavano a 7.555,06 milioni di cui 4.580,43 relativi a debiti di finanziamento.

I debiti di finanziamento sono diminuiti rispetto all'anno precedente per effetto del rimborso delle rate di ammortamento, che sono state di importo maggiore rispetto alle nuove accensioni di prestiti. Nell'esercizio 2019 sono stati contratti nuovi mutui per complessivi 75,34 milioni di euro di cui 21,36 con la Banca Europea per gli Investimenti ed i restanti con la Cassa Depositi e Prestiti. Nella voce relativa ai debiti di finanziamento da pubbliche amministrazioni è compresa l'anticipazione sanitaria erogata dallo Stato e non ripianata e l'anticipazione di liquidità ex DL 35/2013.

Nella voce "acconti" pari a 0,16 milioni di euro sono ricomprese le somme incassate in via di anticipo relativamente alla vendita di terreni nei comuni di Manciano e Gavorrano nonché del complesso immobiliare in Firenze situato in via della Carra – via delle Porte Nuove.

Nella voce "altri debiti" sono contabilizzati tra l'altro gli impegni del perimetro sanitario assunti ex art. 20 del D.lgs. 118/2011.

Sono altresì compresi tra i debiti gli impegni caduti in perenzione fino al 2015, sulla base della normativa contabile previgente, e che al 31/12/2019 ammontano a 94,32 milioni di euro.

Di seguito si riporta la riconciliazione tra l'ammontare dei residui passivi e perenti della contabilità finanziaria e l'ammontare dei debiti iscritti nel passivo dello stato patrimoniale al 31/12/2019.

	Valori al 31.12.2019
Residui passivi e residui perenti	4.898.739.760,10
Debiti di finanziamento non contenuti tra i residui passivi (*)	1.864.654.084,04
Debiti inerenti oneri relativi al prestito subordinato a FIDI Toscana (maturati economicamente ma non esigibili al 31/12/2019)	5.613.679,65
Acconti	156.900,00
Debiti iscritti nello stato patrimoniale	6.769.164.423,79

(*) In contabilità finanziaria sono presenti gli impegni residui, pari ad € 2.879.995,78, delle rate di ammortamento in scadenza al 31.12.2019 relative ai mutui contratti con la BEI (di cui alle posizioni codificate come "12F.01" e "12F.02") che, per mera problematica tecnica, non sono state estinte entro la suddetta scadenza e che risultano conteggiate nel debito totale di finanziamento nel "Rapporto sul debito".

Ratei e risconti e contributi agli investimenti

	STATO PATRIMONIALE (PASSIVO)	2019	2018	Variazione assoluta	Variazione %
E)	RATEI E RISCONTI E CONTRIBUTI AGLI INVESTIMENTI	908.547.416,29	926.051.576,43	-17.504.160,14	-1,89%
I	Ratei passivi	46.169.102,88	34.374.095,70	11.795.007,18	34,31%
I	Risconti passivi	862.378.313,41	891.677.480,73	-29.299.167,32	-3,29%

La voce ammonta complessivamente a 908,55 milioni di euro, in linea con il valore dell'anno precedente.

I ratei passivi sono pari a 46,17 milioni di euro ed includono il compenso per il salario accessorio dei dipendenti da pagare nell'anno 2020 ma di competenza economica del 2019 (34,11 milioni) e interessi passivi su anticipazioni di liquidità del MEF (12,06 milioni di euro).

I risconti passivi, pari complessivamente a 862,38 milioni, includono nella sottovoce "3. Altri risconti passivi" l'avanzo di amministrazione vincolato e il fondo pluriennale vincolato relativo a risorse di natura vincolata. Nella sottovoce dei risconti passivi "1. Contributi agli investimenti, pari a 45,91 milioni, sono ricompresi i contributi ricevuti per il finanziamento delle immobilizzazioni che saranno imputati ai conti economici degli esercizi successivi in proporzione alle quote di ammortamento dei cespiti cui si riferiscono.

Conti d'ordine

STATO PATRIMONIALE (PASSIVO)	2019	2018	Variazione assoluta	Variazione %
CONTI D'ORDINE	8.193.820.260,14	2.281.253.278,95	5.912.566.981,19	259,18%

I conti d'ordine includono alla voce "1) Impegni su esercizi futuri" gli impegni assunti sulle annualità successive del bilancio finanziario per acquisto di beni e servizi pari a 7.781,28 milioni di euro. Alla voce "4) Garanzie prestate" includono le lettere di patronage rilasciate dalla Regione a favore delle aziende sanitarie toscane per 412,54 milioni di euro.

Analisi delle voci del conto economico**Componenti positivi della gestione**

CONTO ECONOMICO	2019	2018	Variazione assoluta	Variazione %
A) COMPONENTI POSITIVI DELLA GESTIONE	9.960.422.976,94	9.568.665.897,19	391.757.079,75	4,09%

Tale aggregato è pari a 9.960,42 milioni di euro e risulta in aumento rispetto all'anno precedente quando ammontava a 9.568,67 milioni. I principali proventi sono quelli derivanti da tributi che ammontano a 8.751,05 milioni di euro.

I proventi da trasferimenti e contributi ammontano a 1.027,64 milioni di euro suddivisi tra proventi da trasferimenti correnti per 686,76 milioni e proventi da contributi agli investimenti per 337,81 milioni di euro. La quota annuale di contributi agli investimenti destinata a sterilizzare le quote di ammortamento dei cespiti acquistati con essi è pari a 3,07 milioni.

I ricavi delle vendite e prestazioni e i proventi da servizi pubblici sono pari a 45,6 milioni di euro; i proventi da vendite e prestazioni includono tra gli importi più significativi i canoni sulle concessioni del demanio idrico e i proventi derivanti dal controllo degli impianti termici effettuati da ARRR Spa e riversati alla Regione.

Componenti negativi della gestione

CONTO ECONOMICO	2019	2018	Variazione assoluta	Variazione e %
B) COMPONENTI NEGATIVI DELLA GESTIONE	9.646.168.649,12	9.191.491.426,79	454.677.222,33	4,95%

Tale aggregato è pari a 9.646,17 milioni di euro e risulta in aumento rispetto all'anno precedente quando ammontava a 9.191,49 milioni.

Il costo per acquisti di beni è pari a 17,13 milioni; il costo per prestazioni di servizi è pari a 700,4 milioni ed include il costo per i servizi di trasporto pubblico locale su gomma e su ferro.

La voce di costo più rilevante è quella per trasferimenti e contributi pari a complessivi 8.569,47 milioni di euro.

Il costo del personale è pari a 162,78 milioni in diminuzione rispetto all'anno precedente di 7,57 milioni; gli ammortamenti sono pari a 20,38 milioni di euro e le svalutazioni di immobilizzazioni sono pari a 0,04 milioni di euro, derivanti da una più corretta determinazione del valore di alcuni immobili a seguito di aggiornamento catastale.

Il costo per svalutazione dei crediti è pari a 154,46 milioni di euro: l'incremento rispetto all'anno precedente è riferito a crediti di natura tributaria (126,55 milioni), dovuto in massima parte ai maggiori accertamenti per ruoli coattivi delle tasse automobilistiche emessi nel corso del 2019 e parzialmente svalutati.

In questa voce è compresa anche la svalutazione del credito nei confronti dell'Interporto A. Vespucci connesso all'escussione della fidejussione prestata a garanzia del mutuo acceso dall'Interporto (18 milioni); tale costo è in gran parte compensato dalla contemporanea eliminazione dell'accantonamento al corrispondente fondo rischi (15 milioni) registrata tra le insussistenze del passivo come componente positivo di reddito; ne deriva che il costo di competenza economica dell'esercizio è pari alla differenza di 3 milioni di euro.

Tra le svalutazioni si ricorda infine l'adeguamento del fondo svalutazione relativamente ai crediti stralciati (0,4 milioni), alla svalutazione di altri crediti e crediti vs. clienti ed utenti per 9,5 milioni.

Il costo per altri accantonamenti è pari a 1,83 milioni di euro ed è relativo all'accantonamento di competenza dell'esercizio del Fondo spese legali e del Fondo indennità di fine mandato.

Proventi e oneri finanziari

		CONTO ECONOMICO	2019	2018	Variazion e assoluta	Variazio ne %
C)	PROVENTI FINANZIARI				
	1	Proventi da partecipazioni			-	
	9		3.629.691,47	6.412.454,96	2.782.763,49	-43,40%
	2	Altri proventi finanziari			-	
	0		2.358.940,40	3.485.819,57	1.126.879,17	-32,33%
		Totale Proventi			-	
			5.988.631,87	9.898.274,53	3.909.642,66	-39,50%
C)	ONERI FINANZIARI				
	2	Interessi ed altri oneri finanziari				
	1		63.938.194,00	60.029.461,64	3.908.732,36	6,51%
		TOTALE PROVENTI E ONERI FINANZIARI			-	
			57.949.562,13	50.131.187,11	7.818.375,02	15,60%

I proventi finanziari ammontano a 5,99 milioni di euro mentre gli oneri finanziari sono pari a 63,94 milioni di euro.

Tra i proventi finanziari sono inclusi gli utili distribuiti dagli enti strumentali della Regione in accordo con la DCR 15/2016 e con la DGR n. 50/2016 come da dettaglio sotto riportato:

Conto	Società/ente	% di partecipazio ne	Provento	Totale
C.19.b – Proventi da partecipazioni da società partecipate				655.169,31
	TOSCANA AEROPORTI S.P.A.	5,03	655.169,31	
C.19.c - Proventi da partecipazioni da altri soggetti				2.974.522,16
	I.R.P.E.T.	100		

		915.000,00
A.R.S.	100	33.866,34
A.R.T.I.	100	38.228,80
A.R.T.E.A.	100	8.019,94
TOSCANA PROMOZIONE TURISTICA	100	102.510,40
A.R.P.A.T.	100	1.152.936,00
Autorità portuale regionale	100	25.433,46
Terre Regionali Toscane	100	487.257,00
Aziende e Enti del SSN	100	211.270,22
TOTALE		3.629.691,47

Rettifiche di valore delle attività finanziarie

	CONTO ECONOMICO	2019	2018	Variazione assoluta	Variazione %
D)	RETTIFICHE DI VALORE ATTIVITA' FINANZIARIE	- 14.278.80 5,59	- 609.127,65	- 13.669.67 7,94	2244,1 4%
2		6.572.429	7.878.849,	1.306.419,	-
2	Rivalutazioni	,60	49	89	16,58%
2		20.851.23	8.487.977,	12.363.25	145,66
3	Svalutazioni	5,19	14	8,05	%

Le rettifiche di valore delle attività finanziarie sono nel complesso negative e pari a -14,28 milioni di euro, in incremento rispetto all'esercizio precedente quando ammontavano a -0,61 milioni. Esse si riferiscono prevalentemente a rettifiche di valore, sia positive che negative, delle partecipazioni azionarie valutate con il metodo del patrimonio netto.

Le svalutazioni di immobilizzazioni diverse dalle partecipazioni riguardano la svalutazione dei fondi mobiliari Toscana Venture e Toscana Innovazione nonché la svalutazione dell'anno 2019 del credito relativo al prestito subordinato soci concessi dalla Regione a Fidi Toscana Spa nel periodo 2009/2011 mentre le svalutazioni di attività che non costituiscono immobilizzazioni si riferiscono alla svalutazione della partecipazione nella società Terme di Chianciano Imm.re S.p.A. e nella Soc. coop. Caseificio di Sorano.

Di seguito si riportano i valori di dettaglio:

Denominazione Ente/società partecipata	Rivalutazione
A.P.R. - Autorità Portuale Regionale	6.358,36
A.R.D.S.U. - Azienda Regionale per il Diritto allo Studio Universitario	1.969.919,74
A.R.P.A.T. - Agenzia Regionale per la Protezione Ambientale della Toscana	288.231,40
A.R.R.R. S.p.A. – Agenzia Regionale Recupero Risorse (in house)	1.069.090,78
A.R.S. - Agenzia Regionale di Sanità	8.466,59
A.R.T.I. - Agenzia Regionale Toscana per l'Impiego	787.323,20
ARTEA – Azienda Regionale Toscana per le Erogazioni in Agricoltura	2.006,80
T.P.T. - Toscana Promozione Turistica	25.626,60
F.S.T. - Fondazione sistema toscana (in house)	996.704,28
Ente Parco di Migliarino, San Rossore e Massaciuccoli	182.642,00
Ente Parco Regionale della Maremma	54,74
Ente Parco Regionale delle Alpi Apuane	21.221,29
Ente Terre Regionali Toscane	120.076,00
Sviluppo Toscana S.p.A. (in house)	1.131,00
Firenze Fiera S.p.A.	127.647,55
Interporto Toscano “A. vespucci” SPA	870.424,01
Consorzio La.MMA - Laboratorio di Monitoraggio e Modellistica Ambientale per lo sviluppo sostenibile	772,70
Consorzio ME.TIS (in house)	94.732,56
Totale rivalutazioni partecipazioni valutate col metodo del patrimonio netto	6.572.429,60

DENOMINAZIONE	SVALUTAZIONI
E.A.U.T.- Ente Acque Umbre-Toscane	0,48
I.R.P.E.T. - Istituto Regionale per la Programmazione Economica della Toscana	462.824,80
Alatoscana S.p.A.	

	47.818,28
Arezzo Fiere e Congressi S.r.l.	1.802.322,84
Fidi Toscana S.p.A.	16.939.091,94
Terme di Montecatini S.p.A.	4.970.958,71
Internazionale Marmi e macchine Carrara S.p.A.	325.504,76
Co.Svi.G. - Consorzio per lo Sviluppo delle aree Geotermiche - Soc. Consortile a r.l.	49.103,86
CET Società Consortile Energia Toscana S.c.a r.l.	824,64
Svalutazioni partecipazioni valutate col metodo del patrimonio netto	24.598.450,31
Riserva per l'applicazione del metodo del patrimonio netto	-7.878.849,49
Totale svalutazioni partecipazioni valutate col metodo del patrimonio netto	16.719.600,82
Svalutazione di immobilizzazioni finanziarie che non costituiscono partecipazione	4.027.508,24
Svalutazione partecipazioni che non costituiscono immobilizzazioni	104.126,13
Totale svalutazioni	20.851.235,19

Proventi e oneri straordinari

	CONTO ECONOMICO	2019	2018	Variazione assoluta	Variazione %
E)	PROVENTI E ONERI STRAORDINARI	83.227.424,31	256.525.043,19	173.297.618,88	- 67,56%
24	Proventi straordinari	156.725.890,97	540.552.380,73	383.826.489,76	-71,01%
25	Oneri straordinari	73.498.466,66	284.027.337,54	210.528.870,88	-74,12%

La gestione straordinaria è positiva per 83,23 milioni di euro.

Vi hanno contribuito i proventi straordinari, pari a complessivi 156,73 milioni di cui la sottovoce più consistente è la "24.c Sopravvenienze attive ed insussistenze del passivo" (135,70 milioni). All'interno di tale aggregato sono comprese insussistenze del passivo per 101,80 milioni, derivanti prevalentemente dalle economie registrate nella contabilità finanziaria su residui passivi per 85,2 milioni, per economie di residui perenti per 13,59 nonché per riduzioni del Fondo Svalutazione Crediti (3,02 milioni), e sopravvenienze attive pari a 32,26 milioni, determinate prevalentemente da acquisizioni a titolo gratuito connessi ai verbali di consegna di beni dalle Province a seguito del

riordino istituzionale e/o rinvenimenti di beni (20,9 milioni) e per maggiori accertamenti di entrate tributarie di competenza di esercizi precedenti (5,3 milioni).

Le plusvalenze patrimoniali (1,69 milioni) sono determinate in massima parte dalla plusvalenza realizzata sulla vendita dell'immobile situato in Via Pietrapiana a Firenze (1,42 milioni).

Fra gli altri proventi straordinari (19,32 milioni) si segnala l'eliminazione del fondo rischi a copertura della garanzia rilasciata a favore dell'Interporto A. Vespucci per 15 milioni di euro presente al 31/12/2018, a fronte del quale si è provveduto a costituire un fondo svalutazione crediti per le motivazioni esplicitate in precedenza, mentre la restante parte è determinata prevalentemente da recuperi e rimborsi.

Gli oneri straordinari, pari a 73,50 milioni di euro, sono in gran parte riconducibili a insussistenze dell'attivo relative alla cancellazione di residui attivi della contabilità finanziaria, al netto dell'utilizzo del Fondo Svalutazione Crediti ed esclusi i crediti stralciati, per 30,18 milioni di euro mentre le sopravvenienze passive sono principalmente costituite da rimborso di imposte e tasse, in particolare 17,3 milioni di euro per la tassa automobilistica da riversare allo Stato per l'anno di competenza 2018 (art. 1 comma 322 legge 296/2006).

I trasferimenti in conto capitale, pari a 24,03 milioni di euro, sono relativi al ripiano disavanzi pregressi di aziende ospedaliere.

Imposte

CONTO ECONOMICO	2019	2018	Variazione assoluta	Variazione e %
IMPOSTE	10.415.239,36	12.113.276,80	-1.698.037,44	-0,14

Tale voce è riferita all'IRAP pagata dalla Regione sulle retribuzioni e compensi corrisposti ed ammonta a 10,42 milioni di euro in diminuzione rispetto all'esercizio precedente ed in linea con la riduzione dei costi del personale.

Risultato economico dell'esercizio

CONTO ECONOMICO	2019	2018	Variazione assoluta	Variazione e %
RISULTATO DELL'ESERCIZIO	314.838.145,05	570.845.922,03	-256.007.776,98	-44,85%

Il risultato economico dell'esercizio 2019 si chiude con un utile pari a 314,84 euro determinato prevalentemente dalla gestione caratteristica. Rispetto all'anno 2018 si assiste ad una riduzione dell'incidenza della gestione straordinaria il cui saldo è ridotto infatti del 67,56%.

Per la proposta di destinazione dell'utile si rinvia a quanto già indicato nella sezione relativa al Patrimonio Netto.

**Elenco analitico delle quote vincolate e accantonate del
risultato di amministrazione al 31 dicembre 2018**
(Ex art 11 comma 6 lett. d) del D. Lgs 118/2011)

Cap. di entrata	Descr.	Capitolo di spesa corrente	Descr.	Risorse sic. nel risultato di amministrazione al 1/1/2019	Risorse vincolate applicative di bilancio dall'esercizio 2019	Entrate vincolate accertate nell'esercizio 2019	Impieghi esercizi 2019 finanziati da esercizi precedenti vincolate dal risultato di amministrazione	Passività vincolate al 31/12/2019 (entrate vincolate accertate nell'esercizio o passività vincolate)	Incremento esercizi 2019 vincolato su quote del risultato di amministrazione (c) e (d) - (e) + (f) - (g)	Variazioni esercizi 2019 dal fondo plurennale vincolato dopo l'assunzione della	Risorse vincolate nel bilancio al 31/12/2019	Risorse vincolate nel risultato di amministrazione al 31/12/2019
				(a)	(b)	(c)	(d)	(e)	(g)	(f)	(h) = (b) + (c) + (d) + (e) + (f)	(i) = (a) + (b) + (c) + (d) + (e) + (f) + (g)
Vincoli derivanti dalla legge												
	TRIBUTO SPECIALE PER IL DEPOSITO IN DISCARICA DEI RIFIUTI SOLIDI (ART.3 COMMI A E 27 L. 28.12.95 N.549 - D.M. 18.07.96 E L.R. 60/96 QUOTA		ISTITUZIONE, MANUTENZIONE E GESTIONE AREE NATURALI PROZETTE REGIONALI	12.083,50	12.083,50	300.000,00	300.000,00				12.083,50	12.083,50
41015	DISCARICA DEI RIFIUTI SOLIDI (ART.3 COMMI A E 27 L. 28.12.95 N.549 - D.M. 18.07.96 E L.R. 60/96 QUOTA		ISTITUZIONE, GESTIONE E MANUTENZIONE DELLE RISERVE NATURALI REGIONALI	40.345,71	40.345,71	256.800,00	254.712,18		-95,76	772,10	43.610,33	44.206,09
41122	DISCARICA DEI RIFIUTI SOLIDI (ART.3 COMMI A E 27 L. 28.12.95 N.549 - D.M. 18.07.96 E L.R. 60/96 QUOTA		ISTITUZIONE, GESTIONE E VALORIZZAZIONE DELLE AREE NATURALI PROTETTE	300.000,00	200.000,00	300.000,00	310.000,00	50.000,00			200.000,00	200.000,00
41131	TRIBUTO SPECIALE PER IL DEPOSITO IN DISCARICA DEI RIFIUTI SOLIDI (ART.3 COMMI A E 27 L. 28.12.95 N.549 - D.M. 18.07.96 E L.R. 60/96 QUOTA		ATTIVITA' DI RECUPERO MATERIE PRIME ED ENERGIA - ART.91 PER ATTIVITA' ISTITUZIONALI NON OBLIGATORIE	402,00	402,00	71.978,00	63.659,60				402,00	402,00
41148	TRIBUTO SPECIALE PER IL DEPOSITO IN DISCARICA DEI RIFIUTI SOLIDI (ART.3 COMMI A E 27 L. 28.12.95 N.549 - D.M. 18.07.96 E L.R. 60/96 QUOTA		D.G.R. T.1046/2017 - CAMPAGNA DI COMUNICAZIONE E INFORMAZIONE PER LA GESTIONE DEI RIFIUTI IN TOSCANA E SUDCOSTIERA MARINARA	22.000,00	22.000,00						38.318,40	38.318,40
41151	TRIBUTO SPECIALE PER IL DEPOSITO IN DISCARICA DEI RIFIUTI SOLIDI (ART.3 COMMI A E 27 L. 28.12.95 N.549 - D.M. 18.07.96 E L.R. 60/96 QUOTA		ATTIVITA' DI RECUPERO MATERIE PRIME ED ENERGIA - ART.91 PER ATTIVITA' ISTITUZIONALI	85.000,00	85.000,00	214.132,45	214.132,45			85.000,00	170.000,00	170.000,00
42094	TRIBUTO SPECIALE PER IL DEPOSITO IN DISCARICA DEI RIFIUTI SOLIDI (ART.3 COMMI A E 27 L. 28.12.95 N.549 - D.M. 18.07.96 E L.R. 60/96 QUOTA		PRODUZIONE DI RIFIUTI LE PRIME ED ENERGIA - ART.91 PER ATTIVITA' ISTITUZIONALI	321.542,76	321.542,76	870.000,00	870.000,00				321.542,76	321.542,76
42098	TRIBUTO SPECIALE PER IL DEPOSITO IN DISCARICA DEI RIFIUTI SOLIDI (ART.3 COMMI A E 27 L. 28.12.95 N.549 - D.M. 18.07.96 E L.R. 60/96 QUOTA		OBBLIGHI ALTERNI PER LA MINORE PRODUZIONE DI RIFIUTI LE PRIME ED ENERGIA - ART.91 PER ATTIVITA' ISTITUZIONALI	75.183,27	75.183,27						75.183,27	75.183,27
42099	TRIBUTO SPECIALE PER IL DEPOSITO IN DISCARICA DEI RIFIUTI SOLIDI (ART.3 COMMI A E 27 L. 28.12.95 N.549 - D.M. 18.07.96 E L.R. 60/96 QUOTA		FONDO IN ATTUAZIONE DELLE ATTIVITA' DI CUI ALL'ART. 3 COMMA 27 L. 28.12.95 N.549	5.594.834,14	0,00	5.225.092,42	1.316.060,00	8.000,00			3.981.032,42	9.495.866,56
42419	TRIBUTO SPECIALE PER IL DEPOSITO IN DISCARICA DEI RIFIUTI SOLIDI (ART.3 COMMI A E 27 L. 28.12.95 N.549 - D.M. 18.07.96 E L.R. 60/96 QUOTA		FONDO PER FAVORIRE LA MINOR PRODUZIONE DI RIFIUTI LE PRIME ED ENERGIA - ART.91 PER ATTIVITA' ISTITUZIONALI	7.735,64	7.735,64						7.735,64	7.735,64
42491	TRIBUTO SPECIALE PER IL DEPOSITO IN DISCARICA DEI RIFIUTI SOLIDI (ART.3 COMMI A E 27 L. 28.12.95 N.549 - D.M. 18.07.96 E L.R. 60/96 QUOTA		TRASFERIMENTI AD AREE SPA PER CONTRIBUTO ANNUALE SPESE ISTITUZIONALI CONTINUATIVE	2.473.388,03	2.473.388,03	1.884.782,73	1.884.782,73				2.473.388,03	2.473.388,03
42728	TRIBUTO SPECIALE PER IL DEPOSITO IN DISCARICA DEI RIFIUTI SOLIDI (ART.3 COMMI A E 27 L. 28.12.95 N.549 - D.M. 18.07.96 E L.R. 60/96 QUOTA		IL 549/1995 - FUNZIONAMENTO ARIART - SPESA INVESTIMENTO									
42732	TRIBUTO SPECIALE PER IL DEPOSITO IN DISCARICA DEI RIFIUTI SOLIDI (ART.3 COMMI A E 27 L. 28.12.95 N.549 - D.M. 18.07.96 E L.R. 60/96 QUOTA		TRASFERIMENTI AD AREE SPA PER CONTRIBUTO ANNUALE SPESE ISTITUZIONALI CONTINUATIVE			1.100.000,00	1.100.000,00				0,00	0,00
42753	TRIBUTO SPECIALE PER IL DEPOSITO IN DISCARICA DEI RIFIUTI SOLIDI (ART.3 COMMI A E 27 L. 28.12.95 N.549 - D.M. 18.07.96 E L.R. 60/96 QUOTA		Sistema informatico per la gestione dei presunti trasferimenti di rifiuti, di un sito inquinato a Montecatini			100.000,00	98.232,66				1.771,34	1.771,34
42756	TRIBUTO SPECIALE PER IL DEPOSITO IN DISCARICA DEI RIFIUTI SOLIDI (ART.3 COMMI A E 27 L. 28.12.95 N.549 - D.M. 18.07.96 E L.R. 60/96 QUOTA		Messa in sicurezza Emergenza e bonifica opere di programmazione			155.000,00	105.548,04				0,00	0,00
42757	TRIBUTO SPECIALE PER IL DEPOSITO IN DISCARICA DEI RIFIUTI SOLIDI (ART.3 COMMI A E 27 L. 28.12.95 N.549 - D.M. 18.07.96 E L.R. 60/96 QUOTA		Interventi di bonifica a Montecatini opere di programmazione			26.000,00	24.840,23	5.859,36			5.300,41	5.300,41
42757	TRIBUTO SPECIALE PER IL DEPOSITO IN DISCARICA DEI RIFIUTI SOLIDI (ART.3 COMMI A E 27 L. 28.12.95 N.549 - D.M. 18.07.96 E L.R. 60/96 QUOTA		CONFINAMENTO CALCO SUPERAMENTO SITUAZIONE DI EMERGENZA FINALIZZATO AL RIPRISTINO DELLA CORRETTA GESTIONE DEI RIFIUTI A SEGUITO DELL'INCENDIO DI SETTEMBRE 2010			50.000,00	50.000,00				0,00	0,00

Cap. di entrata	Descr.	Capitolo di spesa corrente	Descr.	Risorse stes. nel risultato di amministrazione al 31/12/2019	Risorse vincolate applicate al bilancio dell'esercizio 2019	Entrate vincolate accertate nell'esercizio 2019	Impieghi esercizio 2019 finanziati da risorse stes. accertate nell'esercizio o vincolate del risultato di amministrazione (*)	Variazioni per mutamenti di bilancio per vincoli di bilancio (**) e per variazioni di bilancio (**) e per variazioni di bilancio (***)	Variazioni per mutamenti di bilancio per vincoli di bilancio (**) e per variazioni di bilancio (***)	Risorse vincolate nel bilancio al 31/12/2019	Risorse vincolate nel risultato di amministrazione al 31/12/2019
4214	ACCORDO DI PROGRAMMA QUADRO PER IL SETTORE DELLE INFRASTRUTTURE DI TRASPORTO - DELIBERA C/2016	31057	ACCORDO DI PROGRAMMA QUADRO PER IL SETTORE DELLE INFRASTRUTTURE DI TRASPORTO - DELIBERA C/2016	244.037,59	244.037,59	244.037,59				244.037,59	244.037,59
4222	FONDO PER LA PROMOZIONE E IL SOSTEGNO DELLO SVILUPPO DEL PUBBLICO LOCALE - FONDO PER LA PROMOZIONE E IL SOSTEGNO DELLO SVILUPPO DEL PUBBLICO LOCALE - FONDO PER LA PROMOZIONE E IL SOSTEGNO DELLO SVILUPPO DEL PUBBLICO LOCALE	32026	FONDO PER LA PROMOZIONE E IL SOSTEGNO DELLO SVILUPPO DEL PUBBLICO LOCALE - FONDO PER LA PROMOZIONE E IL SOSTEGNO DELLO SVILUPPO DEL PUBBLICO LOCALE - FONDO PER LA PROMOZIONE E IL SOSTEGNO DELLO SVILUPPO DEL PUBBLICO LOCALE	1.701.076,90	1.701.076,90	1.701.076,90				1.701.076,90	1.701.076,90
4223	EDILIZIA RESIDENZIALE PUBBLICA EX ART. 142 D.L. N. 110/2017 N. 119	32074	EDILIZIA RESIDENZIALE PUBBLICA EX ART. 142 D.L. N. 110/2017 N. 119	2.025.167,76	0,00	0,00				0,00	2.025.167,76
4228	TRASFERIMENTI DELLO STATO PER LA SICUREZZA STRADALE IV E VI PROGRAMMA ATTUATIVO PER LA SICUREZZA STRADALE	11061	TRASFERIMENTI DELLO STATO PER LA SICUREZZA STRADALE IV E VI PROGRAMMA ATTUATIVO PER LA SICUREZZA STRADALE	14.946,21	14.946,21	658.361,86	658.361,86		33.325,49	48.281,70	48.281,70
4200	PROVENTI DERIVANTI DA CANONE MINERARIO UTILIZZATORI DI RISORSE MINERARIE (ART. 7 COMMA 2B/L. 441/97)	42601	RIPARTIZIONE CREDITO CANONI MINERARI A FAVORE DELLE AMMINISTRAZIONI COMUNALI	81,06	81,06	300.165,82	291.344,31		58.821,51	81,06	81,06
4201	RISORSE DERIVANTI DAI VERSAMENTI EFFETTUATI DALLE ATER	32074	FINANZIAMENTO DEL TRASPORTO PUBBLICO FERROVIARIO (EX ART. 9 D.LGS. 422/1997) - SPESA CORRENTE	620.946,70	620.946,70	32.162,03				620.946,70	620.946,70
Totale risorse stes. nel risultato di amministrazione al 31/12/2019				85.918.567,49	63.117.196,88	448.179.213,27	472.297.261,50	1.650.076,70	1.919.108,29	63.334.217,64	86.992.658,98
Utile speciale derivante dalla legge (L.1)											
Utile speciale derivante da L. 1 del 2001											
L101	TRIBUTO SPECIALE PER IL DEPOSITO IN DISCARICA DEI RIFIUTI SOLIDI (ART. 2 COMMA 24 E 27 L. 28.12.95 N.549 - D.M. 18.07.96 E L.R. 6/99) QUOTA A VINCOLATA	74005	TRIBUTO SPECIALE PER IL DEPOSITO IN DISCARICA DEI RIFIUTI SOLIDI (ART. 2 COMMA 24 E 27 L. 28.12.95 N.549 - D.M. 18.07.96 E L.R. 6/99) QUOTA A VINCOLATA	9.064,50	9.064,50					9.064,50	9.064,50
L102	TRIBUTO SPECIALE PER IL DEPOSITO IN DISCARICA DEI RIFIUTI SOLIDI (ART. 2 COMMA 24 E 27 L. 28.12.95 N.549 - D.M. 18.07.96 E L.R. 6/99) QUOTA A VINCOLATA	74006	TRIBUTO SPECIALE PER IL DEPOSITO IN DISCARICA DEI RIFIUTI SOLIDI (ART. 2 COMMA 24 E 27 L. 28.12.95 N.549 - D.M. 18.07.96 E L.R. 6/99) QUOTA A VINCOLATA	46.557,60	46.557,60					46.557,60	46.557,60
L103	TRIBUTO SPECIALE PER IL DEPOSITO IN DISCARICA DEI RIFIUTI SOLIDI (ART. 2 COMMA 24 E 27 L. 28.12.95 N.549 - D.M. 18.07.96 E L.R. 6/99) QUOTA A VINCOLATA	74009	TRIBUTO SPECIALE PER IL DEPOSITO IN DISCARICA DEI RIFIUTI SOLIDI (ART. 2 COMMA 24 E 27 L. 28.12.95 N.549 - D.M. 18.07.96 E L.R. 6/99) QUOTA A VINCOLATA	1.950,00	1.950,00					1.950,00	1.950,00
L104	TRIBUTO SPECIALE PER IL DEPOSITO IN DISCARICA DEI RIFIUTI SOLIDI (ART. 2 COMMA 24 E 27 L. 28.12.95 N.549 - D.M. 18.07.96 E L.R. 6/99) QUOTA A VINCOLATA	74010	TRIBUTO SPECIALE PER IL DEPOSITO IN DISCARICA DEI RIFIUTI SOLIDI (ART. 2 COMMA 24 E 27 L. 28.12.95 N.549 - D.M. 18.07.96 E L.R. 6/99) QUOTA A VINCOLATA	16.743,50	16.743,50					16.743,50	16.743,50
L105	IMPOSTA REGIONALE SULLA BENZINA PER AUTOTRAZIONE FINALIZZATA A PROTEGGERE LA DIVERSITÀ E IL SEQUITO DEGLI EVENTI ALLUVIONALI IN LUNIGIANA (OTTOBRE 2011)	11278	IMPOSTA REGIONALE SULLA BENZINA PER AUTOTRAZIONE FINALIZZATA A PROTEGGERE LA DIVERSITÀ E IL SEQUITO DEGLI EVENTI ALLUVIONALI IN LUNIGIANA (OTTOBRE 2011)	40.815,69	40.815,69			40.815,69		40.815,69	0,00
L106	ACCERTAMENTO SU SEGNALAZIONE QUALIFICATA - QUOTA A VINCOLATA	73066	ACCERTAMENTO SU SEGNALAZIONE QUALIFICATA - QUOTA A VINCOLATA	3.243,27	3.243,27	8.066,09	8.065,09			3.243,27	3.243,27
L107	ACCERTAMENTO SU SEGNALAZIONE QUALIFICATA - QUOTA A VINCOLATA	73066	ACCERTAMENTO SU SEGNALAZIONE QUALIFICATA - QUOTA A VINCOLATA	1.663,32	1.663,32	16.344,49	16.344,49			1.663,32	1.663,32
L108	ACCERTAMENTO SU SEGNALAZIONE QUALIFICATA - QUOTA A VINCOLATA	73066	ACCERTAMENTO SU SEGNALAZIONE QUALIFICATA - QUOTA A VINCOLATA	0,00	0,00	1.171.093,08	1.171.093,08			0,00	0,00
L109	ACCERTAMENTO SU SEGNALAZIONE QUALIFICATA - QUOTA A VINCOLATA	73066	ACCERTAMENTO SU SEGNALAZIONE QUALIFICATA - QUOTA A VINCOLATA	0,00	0,00	200.000,00	200.000,00			0,00	0,00
L110	ACCERTAMENTO SU SEGNALAZIONE QUALIFICATA - QUOTA A VINCOLATA	73066	ACCERTAMENTO SU SEGNALAZIONE QUALIFICATA - QUOTA A VINCOLATA	0,00	0,00	1.128.906,92	1.128.906,92			0,00	0,00

Cap. di entrata	Deter.	Capitolo di spesa contabile	Deter.	Risorse vinc. nel risultato di amministrazione al 1/1/2019	Risorse vincolate applicate al bilancio dell'esercizio 2019	Entrate vincolate accertate nell'esercizio 2019	Impugnate eserc. 2019 (minuziona l'esercizio o da quote vincolate del risultato di amministrazione)	Importo per vincolate accertate nell'esercizio o accertate nel bilancio di esercizio (c) e (d)	Caratteristiche e destinatari vincolati ai quote del risultato di amministrazione (c) e (d)	Caratteristiche e destinatari vincolati al bilancio al 31/12/2019	Risorse vincolate nel risultato di amministrazione al 31/12/2019
2110	F.E.I. FONDO EUROPEO PER L'INTERAZIONE DI CITTADINI DI PAESI TERZI - PROGETTO PER UN SISTEMA TOSCANO ANTIDISCRIMINAZIONE - QUOTA DA TRASFERIRE A PARTNERS	23106	F.E.I. FONDO EUROPEO PER L'INTERAZIONE DI CITTADINI DI PAESI TERZI - PROGETTO PER UN SISTEMA TOSCANO ANTIDISCRIMINAZIONE - QUOTA DA TRASFERIRE A PARTNERS	1.782,72	1.782,72					1.782,72	0,00
2110	F.E.I. FONDO EUROPEO PER L'INTERAZIONE DI CITTADINI DI PAESI TERZI - PROGETTO PER UN SISTEMA TOSCANO ANTIDISCRIMINAZIONE - QUOTA DA TRASFERIRE A PARTNERS	15972	F.E.I. FONDO EUROPEO PER L'INTERAZIONE DI CITTADINI DI PAESI TERZI - PROGETTO PER UN SISTEMA TOSCANO ANTIDISCRIMINAZIONE - QUOTA DA TRASFERIRE A PARTNERS	511,67	511,67					511,67	511,67
2110	F.E.I. FONDO EUROPEO PER L'INTERAZIONE DI CITTADINI DI PAESI TERZI - PROGETTO PER UN SISTEMA TOSCANO ANTIDISCRIMINAZIONE - QUOTA DA TRASFERIRE A PARTNERS	15977	F.E.I. FONDO EUROPEO PER L'INTERAZIONE DI CITTADINI DI PAESI TERZI - PROGETTO PER UN SISTEMA TOSCANO ANTIDISCRIMINAZIONE - QUOTA DA TRASFERIRE A PARTNERS	2.382,11	2.382,11					2.382,11	2.382,11
2120	PROGRAMMA LIFE - PROGETTO SECRET - TRASFERIMENTI CORRIDENTI AD ENTI DELLE LOCALITÀ GREEN JOBS - ENTRATE	41125	PROGRAMMA LIFE - PROGETTO SECRET - SPESE PER MISSIONI	0,00	0,00	54,72	0,00	0,00		54,72	0,00
2121	PROGRAMMA LIFE - PROGETTO GREEN JOBS - ENTRATE	15978	PROGRAMMA ENPI CROMED - PROGETTO EURO - MEDITERRANEAN GREEN JOBS - TRASFERIMENTI CORRIDENTI AD ENTI ITALIANI	58.937,51	58.937,51					58.937,51	58.937,51
2121	PROGRAMMA LIFE - PROGETTO GREEN JOBS - ENTRATE	15982	PROGRAMMA ENPI CROMED - PROGETTO EURO - MEDITERRANEAN GREEN JOBS - TRASFERIMENTI CORRIDENTI AD ENTI ITALIANI	24.286,58	24.286,58					24.286,58	24.286,58
2121	PROGRAMMA LIFE - PROGETTO GREEN JOBS - ENTRATE	15978	PROGRAMMA ENPI CROMED - PROGETTO EURO - MEDITERRANEAN GREEN JOBS - TRASFERIMENTI CORRIDENTI AD ENTI ITALIANI	15.665,25	15.665,25					15.665,25	15.665,25
2121	PROGRAMMA GARANZIA GIOVANI 2014 DI PARTE CORRENTE	61735	PROGRAMMA GARANZIA GIOVANI 2014 DI PARTE CORRENTE	0,00	0,00	137.775,00	137.775,00			0,00	0,00
2121	PROGRAMMA GARANZIA GIOVANI 2014 DI PARTE CORRENTE	61736	PROGRAMMA GARANZIA GIOVANI 2014 DI PARTE CORRENTE	3.776,05	3.776,05					3.776,05	3.776,05
2121	PROGRAMMA GARANZIA GIOVANI 2014 DI PARTE CORRENTE	61740	PROGRAMMA GARANZIA GIOVANI 2014 DI PARTE CORRENTE	1.800,00	1.800,00					1.800,00	1.800,00
2121	PROGRAMMA GARANZIA GIOVANI 2014 DI PARTE CORRENTE	61741	PROGRAMMA GARANZIA GIOVANI 2014 DI PARTE CORRENTE	2.150,96	2.150,96	7.893,62	10.044,58			0,00	0,00
2121	PROGRAMMA GARANZIA GIOVANI 2014 DI PARTE CORRENTE	61777	PROGRAMMA GARANZIA GIOVANI 2014 DI PARTE CORRENTE	6.195,36	6.195,36					6.195,36	6.195,36
2121	PROGRAMMA GARANZIA GIOVANI 2014 DI PARTE CORRENTE	61807	PROGRAMMA GARANZIA GIOVANI 2014 DI PARTE CORRENTE	22.959,00	22.959,00					22.959,00	22.959,00
2121	PROGRAMMA GARANZIA GIOVANI 2014 DI PARTE CORRENTE	62095	PROGRAMMA GARANZIA GIOVANI 2014 DI PARTE CORRENTE	0,00	0,00					0,00	0,00
2121	PROGRAMMA GARANZIA GIOVANI 2014 DI PARTE CORRENTE	62098	PROGRAMMA GARANZIA GIOVANI 2014 DI PARTE CORRENTE	0,00	0,00					0,00	0,00
2121	PROGRAMMA GARANZIA GIOVANI 2014 DI PARTE CORRENTE	62187	PROGRAMMA GARANZIA GIOVANI 2014 DI PARTE CORRENTE	0,00	0,00	170.400,00	170.400,00			0,00	0,00
2121	PROGRAMMA GARANZIA GIOVANI 2014 DI PARTE CORRENTE	62376	PROGRAMMA GARANZIA GIOVANI 2014 DI PARTE CORRENTE	0,00	0,00	256.050,00	256.050,00			0,00	0,00

Cap. di entrata	Deter.	Capitolo di spesa corrente	Deter.	Risorse sic. ed risultato di amministrazione al 1/1/2019	Risorse vincolate applicative al bilancio dell'esercizio 2019	Entrate vincolate accertate nell'esercizio 2019	Impieghi esercizi 2019 finanziati da risorse sic. ed risultato di amministrazione vincolate del risultato di esercizio 2019	Variazioni per mutamenti di valore per variazioni di valore accertate nell'esercizio o variazioni di valore di bilancio	Variazioni per mutamenti di valore per variazioni di valore accertate nell'esercizio o variazioni di valore di bilancio	Variazioni per mutamenti di valore per variazioni di valore accertate nell'esercizio o variazioni di valore di bilancio	Risorse vincolate nel bilancio al 31/12/2019	Risorse vincolate nel risultato di amministrazione al 31/12/2019
2121	PROGRAMMA GARANZIA GIOVANI 2014 - COFINANZIAMENTO UE - ENTRATE DI PARTE CORRENTE	6297	PROGRAMMA GARANZIA GIOVANI 2014 - COFINANZIAMENTO UE - ENTRATE DI PARTE CORRENTE	0,00	0,00	1.599,54	1.599,54				0,00	0,00
2122	PROGRAMMA GARANZIA GIOVANI 2014 - COFINANZIAMENTO UE - ENTRATE DI PARTE CORRENTE	6299	PROGRAMMA GARANZIA GIOVANI 2014 - COFINANZIAMENTO UE - ENTRATE DI PARTE CORRENTE	0,00	0,00	450,88	450,88				0,00	0,00
2123	PROGRAMMA GARANZIA GIOVANI 2014 - COFINANZIAMENTO UE - ENTRATE DI PARTE CORRENTE	6211	PROGRAMMA GARANZIA GIOVANI 2014 - COFINANZIAMENTO UE - ENTRATE DI PARTE CORRENTE	0,00	0,00	135,56	135,56				0,00	0,00
2123	UE - ENTRATE DI PARTE CORRENTE		non opus di spesa									
2123	UE - ENTRATE DI PARTE CORRENTE	61822	FOR FSE 2014/2020 - ASSE E - ASSISTENZA TECNICA - QUOTA UE - ENTRATE DI PARTE CORRENTE	13.125,00	13.125,00	464.603,48	464.603,48				13.125,00	13.125,00
2123	UE - ENTRATE DI PARTE CORRENTE	61824	FOR FSE 2014/2020 - ASSE A - ASSISTENZA TECNICA - QUOTA UE - ENTRATE DI PARTE CORRENTE	2.854,91	2.854,91	5.053,69	5.053,69				2.854,91	2.854,91
2123	UE - ENTRATE DI PARTE CORRENTE	61825	FOR FSE 2014/2020 - ASSE A - TRASFERIMENTI A IMPRESE - QUOTA UE - SETTORE LAVORO	0,00	0,00	1.402.966,67	1.402.966,67				0,00	0,00
2123	UE - ENTRATE DI PARTE CORRENTE	61837	FOR FSE 2014/2020 - ASSE A - TRASFERIMENTI A IMPRESE - QUOTA REGIONE TRAMITE RISORSE ANTICIPAZIONE LAVORO E STATO - SETTORE LAVORO	0,00	0,00	125.669,88	125.669,88				0,00	0,00
2123	UE - ENTRATE DI PARTE CORRENTE	61838	FOR FSE 2014/2020 - ASSE B - INCLUSIONE SOCIALE E LOTTA ALLA POVERTA' - QUOTA UE - SETTORE LAVORO	0,00	0,00	428.291,65	428.291,65				0,00	0,00
2123	UE - ENTRATE DI PARTE CORRENTE	61841	FOR FSE 2014/2020 - ASSE A - TRASFERIMENTI A IMPRESE - QUOTA REGIONE TRAMITE RISORSE ANTICIPAZIONE LAVORO E STATO - SETTORE LAVORO	0,00	0,00	1.192.993,80	1.192.993,80				0,00	0,00
2123	UE - ENTRATE DI PARTE CORRENTE	61844	FOR FSE 2014/2020 - ASSE C - ISTRUZIONE E FORMAZIONE - QUOTA REGIONE TRAMITE RISORSE ANTICIPAZIONE LAVORO E STATO - SETTORE LAVORO	6.423,00	6.423,00	26.662.284,08	26.662.284,08				6.423,00	6.423,00
2123	UE - ENTRATE DI PARTE CORRENTE	61846	FOR FSE 2014/2020 - ASSE C - ISTRUZIONE E FORMAZIONE - QUOTA REGIONE TRAMITE RISORSE ANTICIPAZIONE LAVORO E STATO - SETTORE LAVORO	1.193,48	1.193,48	159.473,16	159.473,16				1.193,48	1.193,48
2123	UE - ENTRATE DI PARTE CORRENTE	61847	FOR FSE 2014/2020 - ASSE C - ISTRUZIONE E FORMAZIONE - QUOTA REGIONE TRAMITE RISORSE ANTICIPAZIONE LAVORO E STATO - SETTORE LAVORO	174.847,45	174.847,45	298.676,32	298.676,32				174.847,45	174.847,45
2123	UE - ENTRATE DI PARTE CORRENTE	61849	FOR FSE 2014/2020 - ASSE C - ISTRUZIONE E FORMAZIONE - QUOTA REGIONE TRAMITE RISORSE ANTICIPAZIONE LAVORO E STATO - SETTORE LAVORO	32.489,25	32.489,25	44.569,36	44.569,36				32.489,25	32.489,25
2123	UE - ENTRATE DI PARTE CORRENTE	61856	FOR FSE 2014/2020 - ASSE B - INCLUSIONE SOCIALE E LOTTA ALLA POVERTA' - QUOTA UE - SETTORE LAVORO	0,00	0,00	4.591.656,74	4.591.656,74				-117.667,93	0,00
2123	UE - ENTRATE DI PARTE CORRENTE	61862	FOR FSE 2014/2020 - ASSE B - INCLUSIONE SOCIALE E LOTTA ALLA POVERTA' - QUOTA REGIONE TRAMITE RISORSE ANTICIPAZIONE LAVORO E STATO - SETTORE LAVORO	0,00	0,00	175.943,09	175.943,09				-21.901,67	0,00
2123	UE - ENTRATE DI PARTE CORRENTE	61863	FOR FSE 2014/2020 - ASSE B - INCLUSIONE SOCIALE E LOTTA ALLA POVERTA' - QUOTA REGIONE TRAMITE RISORSE ANTICIPAZIONE LAVORO E STATO - SETTORE LAVORO	0,00	0,00	1.666.906,11	1.666.906,11				11.995,61	11.995,61
2123	UE - ENTRATE DI PARTE CORRENTE	61866	FOR FSE 2014/2020 - ASSE B - INCLUSIONE SOCIALE E LOTTA ALLA POVERTA' - QUOTA REGIONE TRAMITE RISORSE ANTICIPAZIONE LAVORO E STATO - SETTORE LAVORO	0,00	0,00	240.179,36	240.179,36				0,00	0,00
2123	UE - ENTRATE DI PARTE CORRENTE	61869	FOR FSE 2014/2020 - ASSE B - INCLUSIONE SOCIALE E LOTTA ALLA POVERTA' - QUOTA REGIONE TRAMITE RISORSE ANTICIPAZIONE LAVORO E STATO - SETTORE LAVORO	0,00	0,00	2.675.462,11	2.675.462,11				0,00	0,00
2123	UE - ENTRATE DI PARTE CORRENTE	61865	FOR FSE 2014/2020 - ASSE B - INCLUSIONE SOCIALE E LOTTA ALLA POVERTA' - QUOTA REGIONE TRAMITE RISORSE ANTICIPAZIONE LAVORO E STATO - SETTORE LAVORO	254.079,95	254.079,95	966.006,51	966.006,51				254.079,95	254.079,95

Cap. di entrata	Deter.	Capitolo di spesa corrente	Deter.	Mosse sic. ed risultato di amministrazione al 1/1/2019	Risorse vincolate applicative al bilancio dell'esercizio 2019	Entrate vincolate accertate nell'esercizio 2019	Impieghi eserc. 2019 finanziati da esercizi di cui sono vincolate nel risultato di esercizio	Passivo per vincoli di bilancio accertati nell'esercizio o in esercizi precedenti	Variazioni esercizi in corso di esercizio	Variazioni in esercizio del fondo pluriennale vincolato dopo l'esercizio	Risorse vincolate nel bilancio al 31/12/2019	Risorse vincolate nel risultato di amministrazione al 31/12/2019
2123	FOR FSE 2014/2020 - COFINANZIAMENTO UE - ENTRATE DI PARTE CORRENTE	61971	OPERAIA ISTITUZIONALE E AMMINISTRATIVA - QUOTA UE	0,00	93.432,32	93.432,32	93.432,32	0,00	0,00	0,00	0,00	0,00
2123	FOR FSE 2014/2020 - COFINANZIAMENTO UE - ENTRATE DI PARTE CORRENTE	61876	ACQUISTO BENI E SERVIZI - ASSISTENZA TECNICA - QUOTA UE	0,00	17.312,54	17.312,54	17.312,54	0,00	-1,30	0,00	-1,30	0,00
2123	FOR FSE 2014/2020 - COFINANZIAMENTO UE - ENTRATE DI PARTE CORRENTE	61878	ACQUISTO BENI E SERVIZI - ASSISTENZA TECNICA - QUOTA UE	386,36	66.254,60	66.184,64	66.254,60	386,36	-70,76	386,36	317,60	386,36
2123	FOR FSE 2014/2020 - COFINANZIAMENTO UE - ENTRATE DI PARTE CORRENTE	61895	ACQUISTO BENI E SERVIZI - ASSISTENZA TECNICA - QUOTA UE	9.882,36	33.443,20	24.396,23	33.443,20	9.882,36	-8.046,87	9.882,36	1.833,49	9.882,36
2123	FOR FSE 2014/2020 - COFINANZIAMENTO UE - ENTRATE DI PARTE CORRENTE	61896	ACQUISTO BENI E SERVIZI - ASSISTENZA TECNICA - QUOTA UE	4.000,00	0,00	0,00	0,00	4.000,00	0,00	4.000,00	4.000,00	4.000,00
2123	FOR FSE 2014/2020 - COFINANZIAMENTO UE - ENTRATE DI PARTE CORRENTE	61899	ACQUISTO BENI E SERVIZI - ASSISTENZA TECNICA - QUOTA UE	749,19	0,00	0,00	0,00	749,19	0,00	749,19	749,19	749,19
2123	FOR FSE 2014/2020 - COFINANZIAMENTO UE - ENTRATE DI PARTE CORRENTE	61900	ACQUISTO BENI E SERVIZI - ASSISTENZA TECNICA - QUOTA UE	1.833,30	1.833,30	3.884,34	4.916,70	1.833,30	-1.032,36	1.833,30	801,44	1.833,30
2123	FOR FSE 2014/2020 - COFINANZIAMENTO UE - ENTRATE DI PARTE CORRENTE	61989	ACQUISTO BENI E SERVIZI - ASSISTENZA TECNICA - QUOTA UE	0,00	81.972,38	81.972,38	81.972,38	0,00	0,00	0,00	0,00	0,00
2123	FOR FSE 2014/2020 - COFINANZIAMENTO UE - ENTRATE DI PARTE CORRENTE	61912	ACQUISTO BENI E SERVIZI - ASSISTENZA TECNICA - QUOTA UE	0,00	14.651,15	14.651,15	14.651,15	0,00	0,00	0,00	0,00	0,00
2123	FOR FSE 2014/2020 - COFINANZIAMENTO UE - ENTRATE DI PARTE CORRENTE	61920	ACQUISTO BENI E SERVIZI - ASSISTENZA TECNICA - QUOTA UE	213,50	232.690,58	232.690,58	232.690,58	213,50	0,00	213,50	213,50	213,50
2123	FOR FSE 2014/2020 - COFINANZIAMENTO UE - ENTRATE DI PARTE CORRENTE	61932	ACQUISTO BENI E SERVIZI - ASSISTENZA TECNICA - QUOTA UE	39,67	15.731,19	15.731,19	15.731,19	39,67	0,00	39,67	39,67	39,67
2123	FOR FSE 2014/2020 - COFINANZIAMENTO UE - ENTRATE DI PARTE CORRENTE	61923	ACQUISTO BENI E SERVIZI - ASSISTENZA TECNICA - QUOTA UE	0,00	41.115,03	41.115,03	41.115,03	0,00	0,00	0,00	0,00	0,00
2123	FOR FSE 2014/2020 - COFINANZIAMENTO UE - ENTRATE DI PARTE CORRENTE	61924	ACQUISTO BENI E SERVIZI - ASSISTENZA TECNICA - QUOTA UE	209,04	209,04	209,04	209,04	209,04	0,00	209,04	209,04	209,04
2123	FOR FSE 2014/2020 - COFINANZIAMENTO UE - ENTRATE DI PARTE CORRENTE	61930	ACQUISTO BENI E SERVIZI - ASSISTENZA TECNICA - QUOTA UE	0,00	9.100,824,62	9.100,824,62	9.100,824,62	0,00	0,00	0,00	0,00	0,00
2123	FOR FSE 2014/2020 - COFINANZIAMENTO UE - ENTRATE DI PARTE CORRENTE	61932	ACQUISTO BENI E SERVIZI - ASSISTENZA TECNICA - QUOTA UE	0,00	480.395,94	480.395,94	480.395,94	0,00	0,00	0,00	0,00	0,00
2123	FOR FSE 2014/2020 - COFINANZIAMENTO UE - ENTRATE DI PARTE CORRENTE	61933	ACQUISTO BENI E SERVIZI - ASSISTENZA TECNICA - QUOTA UE	0,00	3.829,995,40	3.829,995,40	4.286,824,00	0,00	-786.703,60	3.29,875,00	-456,828,60	329,875,00
2123	FOR FSE 2014/2020 - COFINANZIAMENTO UE - ENTRATE DI PARTE CORRENTE	61935	ACQUISTO BENI E SERVIZI - ASSISTENZA TECNICA - QUOTA UE	0,00	105.844,35	105.844,35	125.928,74	0,00	-69.314,01	49.329,62	-19.984,39	49.329,62
2123	FOR FSE 2014/2020 - COFINANZIAMENTO UE - ENTRATE DI PARTE CORRENTE	61936	ACQUISTO BENI E SERVIZI - ASSISTENZA TECNICA - QUOTA UE	3.600,00	3.600,00	0,00	0,00	3.600,00	-31.715,74	3.600,00	3.600,00	3.731,574
2123	FOR FSE 2014/2020 - COFINANZIAMENTO UE - ENTRATE DI PARTE CORRENTE	61938	ACQUISTO BENI E SERVIZI - ASSISTENZA TECNICA - QUOTA UE	668,23	668,23	668,23	668,23	668,23	-4.282,35	668,23	668,23	6.922,18
2123	FOR FSE 2014/2020 - COFINANZIAMENTO UE - ENTRATE DI PARTE CORRENTE	61939	ACQUISTO BENI E SERVIZI - ASSISTENZA TECNICA - QUOTA UE	3.750,00	3.750,00	3.750,00	3.750,00	3.750,00	0,00	3.750,00	3.750,00	3.750,00
2123	FOR FSE 2014/2020 - COFINANZIAMENTO UE - ENTRATE DI PARTE CORRENTE	61941	ACQUISTO BENI E SERVIZI - ASSISTENZA TECNICA - QUOTA UE	2.815,10	2.815,10	2.815,10	2.815,10	2.815,10	0,00	2.815,10	2.815,10	2.815,10

Cap. di entrata	Deter.	Capitolo di spesa corrente	Deter.	Risorse sic. ed risultato di amministrazione al 1/1/2019	Risorse vincolate applicate al bilancio dell'esercizio 2019	Entrate vincolate accertate nell'esercizio 2019	Impieghi esercizi 2019 finanziati dall'esercizio da quote vincolate del risultato di amministrazione	Risorse per "vincoli" da contestare vincolate accertate nell'esercizio o in esercizi precedenti	Caratteristiche amministrative vincolate (+) o amministrative (-)	Caratteristiche amministrative vincolate dopo	Risorse vincolate nel bilancio al 31/12/2019	Risorse vincolate nel risultato di amministrazione al 31/12/2019
2123	FOR FSE 2014/2020 - COFINANZIAMENTO UE - ENTRATE DI PARTE CORRENTE	61942	SCHEDA C.13 A - "RICORDI PROFESSIONISTI PRESSO PP AA - QUOTA UE - FSE 2014/2020 - ASSE A - TRASFERIMENTI IMPRESE"	0,00	0,00	2.550,00	2.550,00				0,00	0,00
2123	FOR FSE 2014/2020 - COFINANZIAMENTO UE - ENTRATE DI PARTE CORRENTE	61944	SCHEDA C.13 A - "RICORDI PROFESSIONISTI PRESSO PP AA - QUOTA UE - FSE 2014/2020 - ASSE C - TRASFERIMENTI IMPRESE"	0,00	0,00	473,32	473,32				0,00	0,00
2123	FOR FSE 2014/2020 - COFINANZIAMENTO UE - ENTRATE DI PARTE CORRENTE	61945	SCHEDA C.11.2.B - "ACQUISTI BS - QUOTA UE - FSE 2014/2020 - ASSE C - TRASFERIMENTI IMPRESE"	0,00	0,00	91.674,38	91.674,38				0,00	0,00
2123	FOR FSE 2014/2020 - COFINANZIAMENTO UE - ENTRATE DI PARTE CORRENTE	61948	SCHEDA C.11.2.A - "COMPETENZE - QUOTA UE - FSE 2014/2020 - ASSE C - TRASFERIMENTI IMPRESE"	0,00	0,00	94.769,64	94.769,64				0,00	0,00
2123	FOR FSE 2014/2020 - COFINANZIAMENTO UE - ENTRATE DI PARTE CORRENTE	61950	SCHEDA C.11.1.A - "COMPETENZE - QUOTA UE - FSE 2014/2020 - ASSE C - TRASFERIMENTI IMPRESE"	0,00	0,00	1.038,26	1.038,26				0,00	0,00
2123	FOR FSE 2014/2020 - COFINANZIAMENTO UE - ENTRATE DI PARTE CORRENTE	61951	SCHEDA C.11.1.A - "TRD - ACQUISTI STATO - QUOTA UE - FSE 2014/2020 - ASSE C - TRASFERIMENTI IMPRESE"	0,00	0,00	716.133,28	716.133,28				0,00	0,00
2123	FOR FSE 2014/2020 - COFINANZIAMENTO UE - ENTRATE DI PARTE CORRENTE	61961	ISTRUZIONE E FORMAZIONE - QUOTA UE - SETTORE PUBBLICITA' E SERVIZI PER ATTIVITA' ECONOMICHE - "Omnia"	0,00	0,00	501.586,85	501.586,85				0,00	0,00
2123	FOR FSE 2014/2020 - COFINANZIAMENTO UE - ENTRATE DI PARTE CORRENTE	61964	Professioni - C.3.2.2.A	0,00	0,00	76.510,86	76.510,86				0,00	0,00
2123	FOR FSE 2014/2020 - COFINANZIAMENTO UE - ENTRATE DI PARTE CORRENTE	61989	ALTRI SOGGETTI	0,00	0,00	173.663,77	173.663,77				0,00	0,00
2123	FOR FSE 2014/2020 - COFINANZIAMENTO UE - ENTRATE DI PARTE CORRENTE	61996	ASSISTENZA TECNICA - QUOTA UE - FSE 2014/2020 - ASSE A - TRASFERIMENTI IMPRESE	0,00	0,00	387.847,00	387.847,00				0,00	0,00
2123	FOR FSE 2014/2020 - COFINANZIAMENTO UE - ENTRATE DI PARTE CORRENTE	61999	ISTRUZIONE E FORMAZIONE - ENTI NAZIONALI DI RICERCA - TRASFERIMENTI CORRENTI A AMMINISTRAZIONI CENTRALI - QUOTA UE - FSE 2014/2020 - ASSE C - TRASFERIMENTI IMPRESE	0,00	0,00	51.962,80	51.962,80				0,00	0,00
2123	FOR FSE 2014/2020 - COFINANZIAMENTO UE - ENTRATE DI PARTE CORRENTE	62024	TRASFERIMENTI CORRENTI A AMMINISTRAZIONI CENTRALI - QUOTA UE - FSE 2014/2020 - ASSE A - TRASFERIMENTI IMPRESE	0,00	0,00	7.645,91	7.645,91				0,00	0,00
2123	FOR FSE 2014/2020 - COFINANZIAMENTO UE - ENTRATE DI PARTE CORRENTE	62027	RICERCA - TRASFERIMENTI CORRENTI A AMMINISTRAZIONI CENTRALI - QUOTA UE - FSE 2014/2020 - ASSE C - TRASFERIMENTI IMPRESE	4.813,99	4.813,99	464.157,10	468.151,40	0,00	-20.996,10		-16.182,11	4.813,99
2123	FOR FSE 2014/2020 - COFINANZIAMENTO UE - ENTRATE DI PARTE CORRENTE	62029	TRASFERIMENTI CORRENTI A AMMINISTRAZIONI CENTRALI - QUOTA UE - FSE 2014/2020 - ASSE A - TRASFERIMENTI IMPRESE	894,51	894,51	62.376,59	66.280,27	0,00	-3.901,35		-3.066,87	894,51
2123	FOR FSE 2014/2020 - COFINANZIAMENTO UE - ENTRATE DI PARTE CORRENTE	62030	TRASFERIMENTI CORRENTI A AMMINISTRAZIONI CENTRALI - QUOTA UE - FSE 2014/2020 - ASSE A - TRASFERIMENTI IMPRESE	0,00	0,00	301.143,16	310.079,44		-28.936,28		-28.936,28	0,00

Cap. di entrata	Descr.	Capitolo di spesa corrente	Descr.	Risorse sic. ed risultato di amministrazione al 1/1/2019	Risorse vincolate applicate al bilancio dell'esercizio 2019	Entrate vincolate accertate nell'esercizio 2019	Impiego esercizi 2019 finanziato dall'esercizio di cui sono vincolate le risorse accertate nell'esercizio o in esercizi precedenti	Variazioni per rimanenti vincolati su quote del risultato di amministrazione (+) o (-)	Variazioni intervenute dal fondo pluriennale vincolato dopo l'esercizio 2019	Risorse vincolate nel bilancio al 31/12/2019	Risorse vincolate nel risultato di amministrazione al 31/12/2019
2123	2123 U1 - ENTRATE DI PARTE CORRENTE	6203	POF FSE 2014/2020 - ASSE A - ATTIVITA' DI RICERCA E SVILUPPO INNOVATIVO - QUOTA RT	0,00	0,00	57.684,26	61.346,01	-4.261,75		4.261,75	0,00
2123	2123 U2 - ENTRATE DI PARTE CORRENTE	6203	ANTICIPAZIONE - SETTORE PROGRAMMATICHE FORMAZIONE STRATEGICA - ATTIVITA' PERIODICI DI RICERCA E SVILUPPO INNOVATIVO - QUOTA RT	12.226,65	12.226,65	724.679,83	724.679,83			12.226,65	12.226,65
2123	2123 U3 - ENTRATE DI PARTE CORRENTE	6203	ANTICIPAZIONE - SETTORE PROGRAMMATICHE FORMAZIONE STRATEGICA - ATTIVITA' PERIODICI DI RICERCA E SVILUPPO INNOVATIVO - QUOTA RT	2.271,93	2.271,93	139.379,69	139.379,69			2.271,93	2.271,93
2123	2123 U4 - ENTRATE DI PARTE CORRENTE	6206	POF FSE 2014/2020 - ASSE C - ATTIVITA' QUALIFICHE - QUOTA RT	0,00	0,00	5.930.513,54	5.942.745,89	-12.232,35		-12.232,35	0,00
2123	2123 U5 - ENTRATE DI PARTE CORRENTE	6208	SETTORE PROGRAMMATICHE FORMAZIONE STRATEGICA - ATTIVITA' PERIODICI DI RICERCA E SVILUPPO INNOVATIVO - QUOTA RT	0,00	0,00	688.682,90	690.955,75	-2.272,85		-2.272,85	0,00
2123	2123 U6 - ENTRATE DI PARTE CORRENTE	6209	POF FSE 2014/2020 - ASSE C - ATTIVITA' QUALIFICHE - QUOTA RT	0,00	0,00	1.349.882,50	1.420.343,08	-70.460,58		-70.460,58	0,00
2124	2124 U1 - ENTRATE DI PARTE CORRENTE	6294	SETTORE PROGRAMMATICHE FORMAZIONE STRATEGICA - ATTIVITA' PERIODICI DI RICERCA E SVILUPPO INNOVATIVO - QUOTA RT	0,00	0,00	187.656,73	203.697,44	-16.040,71		-16.040,71	0,00
2123	2123 U7 - ENTRATE DI PARTE CORRENTE	6294	POF FSE 2014/2020 - ASSE A - ATTIVITA' QUALIFICHE - QUOTA RT	20.202,00	20.202,00	983.261,25	983.261,25			20.202,00	20.202,00
2124	2124 U2 - ENTRATE DI PARTE CORRENTE	6295	SETTORE PROGRAMMATICHE FORMAZIONE STRATEGICA - ATTIVITA' PERIODICI DI RICERCA E SVILUPPO INNOVATIVO - QUOTA RT	3.753,53	3.753,53	41.139,94	41.139,94			3.753,53	3.753,53
2123	2123 U8 - ENTRATE DI PARTE CORRENTE	6296	POF FSE 2014/2020 - ASSE A - ATTIVITA' QUALIFICHE - QUOTA RT	0,00	0,00	1.832.994,53	1.841.277,72	-8.283,19		-8.283,19	480,00
2123	2123 U9 - ENTRATE DI PARTE CORRENTE	6298	POF FSE 2014/2020 - ASSE A - ATTIVITA' QUALIFICHE - QUOTA RT	0,00	0,00	47.789,97	49.281,85	-1.491,88		-1.491,88	111,49
2123	2123 U10 - ENTRATE DI PARTE CORRENTE	6299	POF FSE 2014/2020 - ASSE A - ATTIVITA' QUALIFICHE - QUOTA RT	0,00	0,00	223.550,00	277.100,00	-53.550,00		-53.550,00	58.800,00
2124	2124 U3 - ENTRATE DI PARTE CORRENTE	6291	SETTORE PROGRAMMATICHE FORMAZIONE STRATEGICA - ATTIVITA' PERIODICI DI RICERCA E SVILUPPO INNOVATIVO - QUOTA RT	0,00	0,00					0,00	11.093,15
2123	2123 U11 - ENTRATE DI PARTE CORRENTE	6292	POF FSE 2014/2020 - ASSE A - ATTIVITA' QUALIFICHE - QUOTA RT	0,00	0,00	120.900,00	127.350,00	-6.450,00		-6.450,00	4.800,00
2124	2124 U4 - ENTRATE DI PARTE CORRENTE	6294	SETTORE PROGRAMMATICHE FORMAZIONE STRATEGICA - ATTIVITA' PERIODICI DI RICERCA E SVILUPPO INNOVATIVO - QUOTA RT	0,00	0,00					0,00	891,91
2123	2123 U12 - ENTRATE DI PARTE CORRENTE	6296	POF FSE 2014/2020 - ASSE A - ATTIVITA' QUALIFICHE - QUOTA RT	0,00	0,00	828.394,71	828.394,71			0,00	0,00

Cap. di entrata	Deter.	Capitolo di spesa corrente	Deter.	Risorse sic. ed risultato di amministrazione al 1/1/2019	Risorse vincolate applicate al bilancio dell'esercizio 2019	Entrate vincolate accertate nell'esercizio 2019	Impieghi esercizi 2019 finanziati dall'esercizio da quote vincolate del risultato di amministrazione	Risorse per "vinco" da contestare vincolate accertate nell'esercizio o in esercizi precedenti	Caratteristiche e destinatari attività vincolate in base del risultato di amministrazione (c) e (d)	Caratteristiche e destinatari attività vincolate dal fondo pluriennale vincolato dopo l'esercizio 2019	Risorse vincolate nel bilancio al 31/12/2019	Risorse vincolate nel risultato di amministrazione al 31/12/2019
2123	FOR FSE 2014/2020 - COFINANZIAMENTO UE - ENTRATE DI PARTE CORRENTE	62083	FOR FSE 2014/2020 - ASSE A.1.1.B. - TRASFERIMENTI AIMP - QUOTA RT TRAMITE RECUPERO	0,00	0,00	60.720,45	60.720,45				0,00	0,00
2123	FOR FSE 2014/2020 - COFINANZIAMENTO UE - ENTRATE DI PARTE CORRENTE	62084	FOR FSE 2014/2020 - ASSE C.1.1.B. - FORMAZIONE PER L'INSERIMENTO LAVORATIVO - TRASFERIMENTI AIMP - QUOTA VE	0,00	0,00	1.484.070,21	1.465.654,52	-194.866,67			-189.964,31	13.902,36
2123	FOR FSE 2014/2020 - COFINANZIAMENTO UE - ENTRATE DI PARTE CORRENTE	62086	FORMAZIONE PER L'INSERIMENTO LAVORATIVO - TRASFERIMENTI AIMP - QUOTA RT TRAMITE RECUPERO ANTICIPAZIONE	0,00	0,00	333.394,94	355.907,60	-22.277,62			-21.982,69	294,96
2123	FOR FSE 2014/2020 - COFINANZIAMENTO UE - ENTRATE DI PARTE CORRENTE	62087	FORMAZIONE PER L'INSERIMENTO LAVORATIVO - TRASFERIMENTI AIMP - QUOTA VE	0,00	0,00	3.281.478,36	3.348.872,04	-60.116,18			-67.394,18	11.720,00
2123	FOR FSE 2014/2020 - COFINANZIAMENTO UE - ENTRATE DI PARTE CORRENTE	62089	FORMAZIONE INDIVIDUALE PER L'INSERIMENTO LAVORATIVO - TRASFERIMENTI AIMP - QUOTA RT TRAMITE RECUPERO ANTICIPAZIONE	0,00	0,00	124.932,97	137.272,11	-15.137,71			-12.774,14	2.343,57
2123	FOR FSE 2014/2020 - COFINANZIAMENTO UE - ENTRATE DI PARTE CORRENTE	62094	FOR FSE 2014/2020 - ASSE C - TRASFERIMENTI AIMP - QUOTA RT TRAMITE RECUPERO	0,00	0,00	16.103,76	16.103,76				0,00	0,00
2123	FOR FSE 2014/2020 - COFINANZIAMENTO UE - ENTRATE DI PARTE CORRENTE	62088	SCHEDA 2.1.3.A - TIROCINI PROFESSIONISTI - QUOTA UE - ALTRI CONTRIBUTI	1.200,00	1.200,00	162.530,00	162.530,00				1.200,00	1.200,00
2123	FOR FSE 2014/2020 - COFINANZIAMENTO UE - ENTRATE DI PARTE CORRENTE	62089	PROFESSIONISTI - QUOTA REGIONE TRAMITE RECUPERO	222,98	222,98						222,98	222,98
2123	FOR FSE 2014/2020 - COFINANZIAMENTO UE - ENTRATE DI PARTE CORRENTE	62102	ATTIVITA' DI RICERCA E INNOVAZIONE - TRASFERIMENTI AIMP - QUOTA RT TRAMITE RECUPERO	0,00	0,00	12.399,00	12.399,00				0,00	0,00
2123	FOR FSE 2014/2020 - COFINANZIAMENTO UE - ENTRATE DI PARTE CORRENTE	62107	LAVORO ALT.A. - TRASFERIMENTI AIMP - QUOTA VE	0,00	0,00	670.575,01	670.575,01	-3,08			-4,08	0,00
2123	FOR FSE 2014/2020 - COFINANZIAMENTO UE - ENTRATE DI PARTE CORRENTE	62116	ASSISTENZA TECNICA - QUOTA UE - PRESTAZIONI PROFESSIONALI E SERVIZI DI ASSISTENZA TECNICA - QUOTA RT TRAMITE RECUPERO	0,00	0,00	353.006,84	353.006,84				0,00	0,00
2123	FOR FSE 2014/2020 - COFINANZIAMENTO UE - ENTRATE DI PARTE CORRENTE	62117	TRASFERIMENTI CORRENTI A AMMINISTRAZIONI LOCALI - SEZIONE DEE - POR FSE	0,00	0,00	93.442,56	93.442,56				0,00	0,00
2123	FOR FSE 2014/2020 - COFINANZIAMENTO UE - ENTRATE DI PARTE CORRENTE	62141	ACCREDITAMENTO - ACQUISTO BIS - QUOTA VE	0,00	0,00	58.641,10	58.641,10				0,00	0,00
2123	FOR FSE 2014/2020 - COFINANZIAMENTO UE - ENTRATE DI PARTE CORRENTE	62143	FOR FSE 2014/2020 - A.2.1.4. - SISTEMA INFORMATIVO - QUOTA REGIONE TRAMITE RECUPERO ANTICIPAZIONE	0,00	0,00	7.815,09	7.815,09				0,00	0,00
2123	FOR FSE 2014/2020 - COFINANZIAMENTO UE - ENTRATE DI PARTE CORRENTE	62163	FOR FSE 2014/2020 - A.2.1.4. - IMPRESA - QUOTA UE - RISORSE UE E STATO	0,00	0,00	3.413.046,17	3.413.046,17	-65.396,00			-65.396,00	0,00
2123	FOR FSE 2014/2020 - COFINANZIAMENTO UE - ENTRATE DI PARTE CORRENTE	62165	PERCORSI IEPF - TRASFERIMENTI AIMP - QUOTA RT TRAMITE RECUPERO	0,00	0,00	243.993,80	255.740,60	-12.145,60			-12.145,60	0,00
2123	FOR FSE 2014/2020 - COFINANZIAMENTO UE - ENTRATE DI PARTE CORRENTE	62167	PERCORSI IEPF - TRASFERIMENTI AIMP - QUOTA RT TRAMITE RECUPERO	0,00	0,00	408.404,31	408.404,31				0,00	0,00
2123	FOR FSE 2014/2020 - COFINANZIAMENTO UE - ENTRATE DI PARTE CORRENTE	62169	PERCORSI IEPF - TRASFERIMENTI AIMP - QUOTA RT TRAMITE RECUPERO ANTICIPAZIONE	0,00	0,00	1.938,90	1.938,90				0,00	0,00
2123	FOR FSE 2014/2020 - COFINANZIAMENTO UE - ENTRATE DI PARTE CORRENTE	62171	PERCORSI IEPF - TRASFERIMENTI AIMP - QUOTA UE	0,00	0,00	148.394,20	148.394,20				0,00	0,00

Cap. di entrata	Deter.	Capitolo di spesa corrente	Deter.	Risorse sic. ed risultato di amministrazione al 1/1/2019	Risorse vincolate applicative al bilancio dell'esercizio 2019	Entrate vincolate accertate nell'esercizio 2019	Impugnare eserc. 2019 finanziato da esercizio da quote vincolate del risultato di amministrazione	Importo per vincolate accertate nell'esercizio o accertate nell'esercizio o accertate nel bilancio al 31/12/2019	Caratterizzazione per natura vincolo su quote del risultato di amministrazione (c) o amministrativa (d)	Caratterizzazione intervento 2019 finanziato dal fondo pluriennale vincolato dopo l'1/1/2019	Risorse vincolate nel bilancio al 31/12/2019	Risorse vincolate nel risultato di amministrazione al 31/12/2019
2123	FOR FSE 2014/2020 - COFINANZIAMENTO UE - ENTRATE DI PARTE CORRENTE	62173	PER CORSI LEFF - TRASFERIMENTI PER CONTRIBUZIONE ALLE ATTIVITÀ RICERCHE UE E STATO	0,00	0,00	20.751,70	30.751,70	30.751,70			0,00	0,00
2123	FOR FSE 2014/2020 - COFINANZIAMENTO UE - ENTRATE DI PARTE CORRENTE	62179	CAPACITÀ ISTITUZIONALE E PERSONALE ESISTENTE - FORMAZIONE PERSONALE DIPENDENTE - QUOTA UE	442,99	442,99	120,00	120,00	120,00			442,99	442,99
2123	FOR FSE 2014/2020 - COFINANZIAMENTO UE - ENTRATE DI PARTE CORRENTE	62183	PER FSE 2014/2020 - ASSE A - SPESA PER ATTIVITÀ DI RICERCA E INNOVAZIONE ALLA INNOVAZIONE - QUOTA UE - TRASFERIMENTI AD ENTI PUBBLICI	0,00	0,00	7.031.120,36	7.031.120,36	7.031.120,36			0,00	0,00
2123	FOR FSE 2014/2020 - COFINANZIAMENTO UE - ENTRATE DI PARTE CORRENTE	62186	INCLUSIONE SOCIALE E LOTTA ALLA POVERTÀ - TRASFERIMENTI AD ENTI PUBBLICI - QUOTA UE - ATTIVITÀ DI RICERCA E INNOVAZIONE - QUOTA UE	0,00	0,00	318.415,11	318.415,11	318.415,11			0,00	0,00
2123	FOR FSE 2014/2020 - COFINANZIAMENTO UE - ENTRATE DI PARTE CORRENTE	62192	PER FSE 2014/2020 - ASSE A - SPESA PER COMUNICAZIONE PUBBLICITÀ - QUOTA UE - SETTORE LAVORO	0,00	0,00	113.749,75	113.749,75	113.749,75			0,00	0,00
2123	FOR FSE 2014/2020 - COFINANZIAMENTO UE - ENTRATE DI PARTE CORRENTE	62197	PERSONALE COMANDATO PER FSE 2014/2020 - ASSE A - OCCUPAZIONE QUOTA UE	4.944,84	4.944,84						4.944,84	4.944,84
2123	FOR FSE 2014/2020 - COFINANZIAMENTO UE - ENTRATE DI PARTE CORRENTE	62199	MERCATO DEL LAVORO - PER FSE 2014/2020 - ASSE A - OCCUPAZIONE QUOTA REGIONE TRAMITE ATTIVITÀ DI RICERCA E INNOVAZIONE	918,85	918,85	40.562,13	40.562,13	40.562,13			918,85	918,85
2123	FOR FSE 2014/2020 - COFINANZIAMENTO UE - ENTRATE DI PARTE CORRENTE	62225	CONSULENZE - SETTORE LSUR	0,00	0,00						0,00	0,00
2123	FOR FSE 2014/2020 - COFINANZIAMENTO UE - ENTRATE DI PARTE CORRENTE	62227	ASSISTENZA TECNICA - QUOTA UE	0,00	0,00	95.436,77	95.436,77	95.436,77			0,00	0,00
2123	FOR FSE 2014/2020 - COFINANZIAMENTO UE - ENTRATE DI PARTE CORRENTE	62229	OCCUPAZIONE - SUPPORTO TECNICO PER IL SERVIZIO CIVILE - QUOTA UE	0,00	0,00	81.239,48	81.239,48	81.239,48			0,00	0,00
2123	FOR FSE 2014/2020 - COFINANZIAMENTO UE - ENTRATE DI PARTE CORRENTE	62235	TRASFERIMENTI A SOGGETTI LAZIO - QUOTA UE - SETTORE LAVORO	0,00	0,00	430.141,46	430.141,46	430.141,46			0,00	0,00
2123	FOR FSE 2014/2020 - COFINANZIAMENTO UE - ENTRATE DI PARTE CORRENTE	62236	TRASFERIMENTI A SOGGETTI LAZIO - QUOTA UE - SETTORE LAVORO	0,00	0,00	41.122,87	41.122,87	41.122,87			0,00	0,00
2123	FOR FSE 2014/2020 - COFINANZIAMENTO UE - ENTRATE DI PARTE CORRENTE	62242	ATTIVITÀ PER IL LAVORO - QUOTA UE - SETTORE LAVORO	0,00	0,00	40.023,53	40.023,53	40.023,53			0,00	0,00
2123	FOR FSE 2014/2020 - COFINANZIAMENTO UE - ENTRATE DI PARTE CORRENTE	62244	FORMAZIONE PER L'INSEGNAMENTO LAVORATIVO TRASFERITI AA CC - QUOTA REGIONE TRAMITE ATTIVITÀ DI RICERCA E INNOVAZIONE	0,00	0,00	7.808,60	7.808,60	7.808,60			0,00	0,00
2123	FOR FSE 2014/2020 - COFINANZIAMENTO UE - ENTRATE DI PARTE CORRENTE	62252	ATTIVITÀ IFTS - C31A - TRASFERIMENTI ISTITUZIONI IFTS - C31A - QUOTA UE - SETTORE LAVORO	0,00	0,00	32.537,50	32.537,50	32.537,50			0,00	0,00
2123	FOR FSE 2014/2020 - COFINANZIAMENTO UE - ENTRATE DI PARTE CORRENTE	62256	SCHEDA A.2.1.5 - Sng Transazioni - trattamento a AAC - Quota UE	0,00	0,00	143.887,77	143.887,77	143.887,77			0,00	0,00
2123	FOR FSE 2014/2020 - COFINANZIAMENTO UE - ENTRATE DI PARTE CORRENTE	62269	OPERAZIONI DI RICERCA E INNOVAZIONE - TRASFERIMENTI A AAC - Quota UE	0,00	0,00	333.945,26	333.945,26	333.945,26			0,00	0,00
2123	FOR FSE 2014/2020 - COFINANZIAMENTO UE - ENTRATE DI PARTE CORRENTE	62281	OPERAZIONI DI RICERCA E INNOVAZIONE - TRASFERIMENTI A AAC - Quota UE	0,00	0,00	3.679,05	3.679,05	3.679,05			0,00	0,00
2123	FOR FSE 2014/2020 - COFINANZIAMENTO UE - ENTRATE DI PARTE CORRENTE	62289	ACQUISTO DI BENI E PRESTAZIONI DI SERVIZI - QUOTA UE - SETTORE LAVORO	0,00	0,00	49.713,54	49.713,54	49.713,54			0,00	0,00

Cap. di entrata	Deter.	Capitolo di spesa corrente	Deter.	Risorse sic. ed risultato di amministrazione al 1/1/2019	Risorse vincolate applicative al bilancio dell'esercizio 2019	Entrate vincolate accertate nell'esercizio 2019	Impegno esercizio 2019 finanziato dall'esercizio da quote vincolate del risultato di amministrazione	Variazioni per mutamenti di bilancio per vincolo accertate nell'esercizio o per mutamenti di bilancio	Variazioni per mutamenti di bilancio per vincolo accertate nel quadrato del risultato di amministrazione (c) o per mutamenti di bilancio	Variazioni per mutamenti di bilancio per vincolo accertate dal fondo pluriennale vincolato dopo l'esercizio	Risorse vincolate nel bilancio al 31/12/2019	Risorse vincolate nel risultato di amministrazione al 31/12/2019
2123	PER FSE 2014/2020 - COFINANZIAMENTO UE - ENTRATE DI PARTE CORRENTE	62291	ISTRUZIONE E FORMAZIONE - ACQUISTO DI BENI E PRESTAZIONI DI SERVIZI - QUOTA REGIONE TRAMITE RECUPERO FONDI STRUTTURALI EUROPEI E STATO - SETTORE LAVORO	0,00	0,00	9.237,52	9.237,52				0,00	0,00
2123	PER FSE 2014/2020 - COFINANZIAMENTO UE - ENTRATE DI PARTE CORRENTE	62292	ISTRUZIONE E FORMAZIONE - ACQUISTO DI BENI E PRESTAZIONI DI SERVIZI - QUOTA REGIONE TRAMITE RECUPERO FONDI STRUTTURALI EUROPEI E STATO - SETTORE LAVORO	0,00	0,00	26.437,98	26.437,98				0,00	0,00
2123	PER FSE 2014/2020 - COFINANZIAMENTO UE - ENTRATE DI PARTE CORRENTE	62293	ISTRUZIONE E FORMAZIONE - ACQUISTO DI BENI E PRESTAZIONI DI SERVIZI - QUOTA REGIONE TRAMITE RECUPERO FONDI STRUTTURALI EUROPEI E STATO - SETTORE LAVORO	0,00	0,00	7.388,60	7.388,60				0,00	0,00
2123	PER FSE 2014/2020 - COFINANZIAMENTO UE - ENTRATE DI PARTE CORRENTE	62294	ISTRUZIONE E FORMAZIONE - ACQUISTO DI BENI E PRESTAZIONI DI SERVIZI - QUOTA REGIONE TRAMITE RECUPERO FONDI STRUTTURALI EUROPEI E STATO - SETTORE LAVORO	0,00	0,00	2.254,51	2.254,51				0,00	0,00
2123	PER FSE 2014/2020 - COFINANZIAMENTO UE - ENTRATE DI PARTE CORRENTE	62295	ISTRUZIONE E FORMAZIONE - ACQUISTO DI BENI E PRESTAZIONI DI SERVIZI - QUOTA REGIONE TRAMITE RECUPERO FONDI STRUTTURALI EUROPEI E STATO - SETTORE LAVORO	0,00	0,00	13.705,15	13.705,15				0,00	0,00
2123	PER FSE 2014/2020 - COFINANZIAMENTO UE - ENTRATE DI PARTE CORRENTE	62296	ISTRUZIONE E FORMAZIONE - ACQUISTO DI BENI E PRESTAZIONI DI SERVIZI - QUOTA REGIONE TRAMITE RECUPERO FONDI STRUTTURALI EUROPEI E STATO - SETTORE LAVORO	0,00	0,00	3.801,86	3.801,86				0,00	0,00
2123	PER FSE 2014/2020 - COFINANZIAMENTO UE - ENTRATE DI PARTE CORRENTE	62297	ISTRUZIONE E FORMAZIONE - ACQUISTO DI BENI E PRESTAZIONI DI SERVIZI - QUOTA REGIONE TRAMITE RECUPERO FONDI STRUTTURALI EUROPEI E STATO - SETTORE LAVORO	0,00	0,00	1.165,08	1.165,08				0,00	0,00
2123	PER FSE 2014/2020 - COFINANZIAMENTO UE - ENTRATE DI PARTE CORRENTE	62298	ISTRUZIONE E FORMAZIONE - ACQUISTO DI BENI E PRESTAZIONI DI SERVIZI - QUOTA REGIONE TRAMITE RECUPERO FONDI STRUTTURALI EUROPEI E STATO - SETTORE LAVORO	0,00	0,00	13.977,21	13.977,21				0,00	0,00
2123	PER FSE 2014/2020 - COFINANZIAMENTO UE - ENTRATE DI PARTE CORRENTE	62299	ISTRUZIONE E FORMAZIONE - ACQUISTO DI BENI E PRESTAZIONI DI SERVIZI - QUOTA REGIONE TRAMITE RECUPERO FONDI STRUTTURALI EUROPEI E STATO - SETTORE LAVORO	0,00	0,00	3.873,25	3.873,25				0,00	0,00
2123	PER FSE 2014/2020 - COFINANZIAMENTO UE - ENTRATE DI PARTE CORRENTE	62300	ISTRUZIONE E FORMAZIONE - ACQUISTO DI BENI E PRESTAZIONI DI SERVIZI - QUOTA REGIONE TRAMITE RECUPERO FONDI STRUTTURALI EUROPEI E STATO - SETTORE LAVORO	0,00	0,00	1.189,45	1.189,45				0,00	0,00
2123	PER FSE 2014/2020 - COFINANZIAMENTO UE - ENTRATE DI PARTE CORRENTE	62301	ISTRUZIONE E FORMAZIONE - ACQUISTO DI BENI E PRESTAZIONI DI SERVIZI - QUOTA REGIONE TRAMITE RECUPERO FONDI STRUTTURALI EUROPEI E STATO - SETTORE LAVORO	0,00	0,00	66.147,53	66.147,53				0,00	0,00
2123	PER FSE 2014/2020 - COFINANZIAMENTO UE - ENTRATE DI PARTE CORRENTE	62302	ISTRUZIONE E FORMAZIONE - ACQUISTO DI BENI E PRESTAZIONI DI SERVIZI - QUOTA REGIONE TRAMITE RECUPERO FONDI STRUTTURALI EUROPEI E STATO - SETTORE LAVORO	0,00	0,00	18.419,74	18.419,74				0,00	0,00
2123	PER FSE 2014/2020 - COFINANZIAMENTO UE - ENTRATE DI PARTE CORRENTE	62303	ISTRUZIONE E FORMAZIONE - ACQUISTO DI BENI E PRESTAZIONI DI SERVIZI - QUOTA REGIONE TRAMITE RECUPERO FONDI STRUTTURALI EUROPEI E STATO - SETTORE LAVORO	0,00	0,00	5.576,69	5.576,69				0,00	0,00
2123	PER FSE 2014/2020 - COFINANZIAMENTO UE - ENTRATE DI PARTE CORRENTE	62304	ISTRUZIONE E FORMAZIONE - ACQUISTO DI BENI E PRESTAZIONI DI SERVIZI - QUOTA REGIONE TRAMITE RECUPERO FONDI STRUTTURALI EUROPEI E STATO - SETTORE LAVORO	0,00	0,00	27.557,20	27.557,20				0,00	0,00
2123	PER FSE 2014/2020 - COFINANZIAMENTO UE - ENTRATE DI PARTE CORRENTE	62305	ISTRUZIONE E FORMAZIONE - ACQUISTO DI BENI E PRESTAZIONI DI SERVIZI - QUOTA REGIONE TRAMITE RECUPERO FONDI STRUTTURALI EUROPEI E STATO - SETTORE LAVORO	0,00	0,00	7.648,61	7.648,61				0,00	0,00
2123	PER FSE 2014/2020 - COFINANZIAMENTO UE - ENTRATE DI PARTE CORRENTE	62306	ISTRUZIONE E FORMAZIONE - ACQUISTO DI BENI E PRESTAZIONI DI SERVIZI - QUOTA REGIONE TRAMITE RECUPERO FONDI STRUTTURALI EUROPEI E STATO - SETTORE LAVORO	0,00	0,00	2.346,98	2.346,98				0,00	0,00
2123	PER FSE 2014/2020 - COFINANZIAMENTO UE - ENTRATE DI PARTE CORRENTE	62307	ISTRUZIONE E FORMAZIONE - ACQUISTO DI BENI E PRESTAZIONI DI SERVIZI - QUOTA REGIONE TRAMITE RECUPERO FONDI STRUTTURALI EUROPEI E STATO - SETTORE LAVORO	0,00	0,00	13.783,73	13.783,73				0,00	0,00
2123	PER FSE 2014/2020 - COFINANZIAMENTO UE - ENTRATE DI PARTE CORRENTE	62308	ISTRUZIONE E FORMAZIONE - ACQUISTO DI BENI E PRESTAZIONI DI SERVIZI - QUOTA REGIONE TRAMITE RECUPERO FONDI STRUTTURALI EUROPEI E STATO - SETTORE LAVORO	0,00	0,00	3.821,75	3.821,75				0,00	0,00
2123	PER FSE 2014/2020 - COFINANZIAMENTO UE - ENTRATE DI PARTE CORRENTE	62309	ISTRUZIONE E FORMAZIONE - ACQUISTO DI BENI E PRESTAZIONI DI SERVIZI - QUOTA REGIONE TRAMITE RECUPERO FONDI STRUTTURALI EUROPEI E STATO - SETTORE LAVORO	0,00	0,00	1.171,74	1.171,74				0,00	0,00
2123	PER FSE 2014/2020 - COFINANZIAMENTO UE - ENTRATE DI PARTE CORRENTE	62310	ISTRUZIONE E FORMAZIONE - ACQUISTO DI BENI E PRESTAZIONI DI SERVIZI - QUOTA REGIONE TRAMITE RECUPERO FONDI STRUTTURALI EUROPEI E STATO - SETTORE LAVORO	0,00	0,00	28.202,20	28.202,20				0,00	0,00
2123	PER FSE 2014/2020 - COFINANZIAMENTO UE - ENTRATE DI PARTE CORRENTE	62311	ISTRUZIONE E FORMAZIONE - ACQUISTO DI BENI E PRESTAZIONI DI SERVIZI - QUOTA REGIONE TRAMITE RECUPERO FONDI STRUTTURALI EUROPEI E STATO - SETTORE LAVORO	0,00	0,00	7.822,42	7.822,42				0,00	0,00
2123	PER FSE 2014/2020 - COFINANZIAMENTO UE - ENTRATE DI PARTE CORRENTE	62312	ISTRUZIONE E FORMAZIONE - ACQUISTO DI BENI E PRESTAZIONI DI SERVIZI - QUOTA REGIONE TRAMITE RECUPERO FONDI STRUTTURALI EUROPEI E STATO - SETTORE LAVORO	0,00	0,00	2.407,73	2.407,73				0,00	0,00
2123	PER FSE 2014/2020 - COFINANZIAMENTO UE - ENTRATE DI PARTE CORRENTE	62313	ISTRUZIONE E FORMAZIONE - ACQUISTO DI BENI E PRESTAZIONI DI SERVIZI - QUOTA REGIONE TRAMITE RECUPERO FONDI STRUTTURALI EUROPEI E STATO - SETTORE LAVORO	0,00	0,00	26.386,95	26.386,95				0,00	0,00
2123	PER FSE 2014/2020 - COFINANZIAMENTO UE - ENTRATE DI PARTE CORRENTE	62314	ISTRUZIONE E FORMAZIONE - ACQUISTO DI BENI E PRESTAZIONI DI SERVIZI - QUOTA REGIONE TRAMITE RECUPERO FONDI STRUTTURALI EUROPEI E STATO - SETTORE LAVORO	0,00	0,00	7.360,04	7.360,04				0,00	0,00
2123	PER FSE 2014/2020 - COFINANZIAMENTO UE - ENTRATE DI PARTE CORRENTE	62315	ISTRUZIONE E FORMAZIONE - ACQUISTO DI BENI E PRESTAZIONI DI SERVIZI - QUOTA REGIONE TRAMITE RECUPERO FONDI STRUTTURALI EUROPEI E STATO - SETTORE LAVORO	0,00	0,00	2.248,74	2.248,74				0,00	0,00

Cap. di entrata	Descr.	Capitolo di spesa corrente	Descr.	Movim. sic. ed risultato di amministrazione al 1/1/2019	Risorse vincolate applicate al bilancio dell'esercizio 2019	Entrate vincolate accertate nell'esercizio 2019	Impieghi esercizi 2019 finanziati da esercizi di bilancio nell'esercizio o da quote vincolate del risultato di amministrazione	Variazioni per mutamenti di bilancio per variazioni accertate nell'esercizio o per mutamenti di bilancio	Variazioni in esercizio 2019 del fondo pluriennale vincolato dopo l'esercizio 2019	Risorse vincolate nel bilancio al 31/12/2019	Risorse vincolate nel risultato di amministrazione al 31/12/2019
2123	FOR FSE 2014/2020 - COFINANZIAMENTO UE - ENTRATE DI PARTE CORRENTE	62379	PER FSE 2014/2020 - ASSE A1.1.A - PERCORSI IRIE - TRASFERIMENTI A QUOTA UE	0,00	0,00	553.912,98	553.912,98			0,00	0,00
2123	FOR FSE 2014/2020 - COFINANZIAMENTO UE - ENTRATE DI PARTE CORRENTE	62381	PER FSE 2014/2020 - ASSE A1.1.A - PERCORSI IRIE - TRASFERIMENTI A QUOTA UE	0,00	0,00	87.662,70	87.662,70			0,00	0,00
2123	FOR FSE 2014/2020 - COFINANZIAMENTO UE - ENTRATE DI PARTE CORRENTE	62383	PER FSE 2014/2020 - ASSE C1.1.A - ATTIVITA' QUALIFICHE - C11.A - TRASFERIMENTI ISTITUZIONI PUBBLICHE - QUOTA RT	0,00	0,00	120.445,75	120.445,75			0,00	0,00
2123	FOR FSE 2014/2020 - COFINANZIAMENTO UE - ENTRATE DI PARTE CORRENTE	62385	PER FSE 2014/2020 - ASSE C1.1.A - ATTIVITA' QUALIFICHE - C11.A - TRASFERIMENTI ISTITUZIONI SOCIALI PRIVATE - QUOTA RT	0,00	0,00	11.650,26	11.650,26			0,00	0,00
2123	FOR FSE 2014/2020 - COFINANZIAMENTO UE - ENTRATE DI PARTE CORRENTE	62387	PER FSE 2014/2020 - ASSE C1.1.A - ATTIVITA' QUALIFICHE - C11.A - TRASFERIMENTI AMMINISTRAZIONI PUBBLICHE - QUOTA UE	0,00	0,00	45.530,34	45.530,34			0,00	0,00
2123	FOR FSE 2014/2020 - COFINANZIAMENTO UE - ENTRATE DI PARTE CORRENTE	62389	PER FSE 2014/2020 - ASSE C1.1.A - ATTIVITA' QUALIFICHE - C11.A - TRASFERIMENTI AMMINISTRAZIONI PUBBLICHE - QUOTA RT	0,00	0,00	2.256,42	2.256,42			0,00	0,00
2123	FOR FSE 2014/2020 - COFINANZIAMENTO UE - ENTRATE DI PARTE CORRENTE	62392	PER FSE 2014/2020 - ASSE A1.1.A - PERCORSI IRIE - TRASFERIMENTI AMMINISTRAZIONI PUBBLICHE	0,00	0,00	31,00	31,00			0,00	0,00
2123	FOR FSE 2014/2020 - COFINANZIAMENTO UE - ENTRATE DI PARTE CORRENTE	62395	PER FSE 2014/2020 - ASSE A1.1.A - PERCORSI IRIE - TRASFERIMENTI AMMINISTRAZIONI PUBBLICHE	0,00	0,00	7331,25	7331,25			0,00	0,00
2123	FOR FSE 2014/2020 - COFINANZIAMENTO UE - ENTRATE DI PARTE CORRENTE	62398	PER FSE 2014/2020 - ASSE A1.1.A - PERCORSI IRIE - TRASFERIMENTI AMMINISTRAZIONI PUBBLICHE	0,00	0,00	8.281,49	8.281,49			0,00	0,00
2123	FOR FSE 2014/2020 - COFINANZIAMENTO UE - ENTRATE DI PARTE CORRENTE	62400	PER FSE 2014/2020 - ASSE A1.1.A - PERCORSI IRIE - TRASFERIMENTI AMMINISTRAZIONI PUBBLICHE	0,00	0,00	1.538,82	1.538,82			0,00	0,00
2123	FOR FSE 2014/2020 - COFINANZIAMENTO UE - ENTRATE DI PARTE CORRENTE	62410	PER FSE 2014/2020 - ASSE A1.1.A - PERCORSI IRIE - TRASFERIMENTI AMMINISTRAZIONI PUBBLICHE	0,00	0,00	8.281,49	8.281,49			0,00	0,00
2123	FOR FSE 2014/2020 - COFINANZIAMENTO UE - ENTRATE DI PARTE CORRENTE	62423	PER FSE 2014/2020 - ASSE A1.1.A - PERCORSI IRIE - TRASFERIMENTI AMMINISTRAZIONI PUBBLICHE	0,00	0,00	184.155,15	184.155,15			0,00	0,00
2123	FOR FSE 2014/2020 - COFINANZIAMENTO UE - ENTRATE DI PARTE CORRENTE	62426	PER FSE 2014/2020 - ASSE A1.1.A - PERCORSI IRIE - TRASFERIMENTI AMMINISTRAZIONI PUBBLICHE	0,00	0,00	67.576,36	67.576,36			0,00	0,00

Cap. di entrata	Deter.	Capitolo di spesa corrente	Deter.	Risorse sic. ed risultato di amministrazione al 1/1/2019	Risorse vincolate applicate al bilancio dell'esercizio 2019	Entrate vincolate accertate nell'esercizio 2019	Impieghi esercizi 2019 finanziati da esercizi di cui sono vincolate nel risultato di amministrazione	Variazioni per mutamenti di bilancio per vincoli di bilancio (c) e (d) e variazioni per mutamenti di bilancio per vincoli di bilancio (e) e (f)	Variazioni per mutamenti di bilancio per vincoli di bilancio (g) e (h) e variazioni per mutamenti di bilancio per vincoli di bilancio (i) e (j)	Variazioni per mutamenti di bilancio per vincoli di bilancio (k) e (l) e variazioni per mutamenti di bilancio per vincoli di bilancio (m) e (n)	Risorse vincolate nel bilancio al 31/12/2019	Risorse vincolate nel risultato di amministrazione al 31/12/2019
2.123	FOR FESR 2014/2020 - COFINANZIAMENTO U.E. - ENTRATE DI PARTE CORRENTE	62427	FOR FESR 2014/2020 - RESPONSABILITÀ TEMPORANEA DEL RENDIMENTO DELIBERATA	0,00	13.627,33	13.627,33	13.627,33				0,00	0,00
2.123	FOR FESR 2014/2020 - COFINANZIAMENTO U.E. - ENTRATE DI PARTE CORRENTE	62428	QUOTA DEDICAZIONE REGIONALE A TEMPO DETERMINATO DELIBERATA	0,00	0,00	3.782,17	3.782,17				0,00	0,00
2.123	FOR FESR 2014/2020 - COFINANZIAMENTO U.E. - ENTRATE DI PARTE CORRENTE	62429	QUOTA ONERI REGIONALE A TEMPO DETERMINATO DELIBERATA	0,00	0,00	1.138,48	1.138,48				0,00	0,00
2.123	FOR FESR 2014/2020 - COFINANZIAMENTO U.E. - ENTRATE DI PARTE CORRENTE	62430	QUOTA TRATTAMENTO ASSE F. SCHEDA E I.1.8 - Supporto specialistico a assistenza tecnica all'impresa di accreditamento degli operatori	0,00	0,00	44.340,89	44.340,89				0,00	0,00
2.123	FOR FESR 2014/2020 - COFINANZIAMENTO U.E. - ENTRATE DI PARTE CORRENTE	62477	ASSISTENZA TECNICA - ATTIVITÀ DEL C.O.P. - ASSE A	0,00	0,00	40.000,00	40.000,00				0,00	0,00
2.123	FOR FESR 2014/2020 - COFINANZIAMENTO U.E. - ENTRATE DI PARTE CORRENTE	62485	TRASFERIMENTI A ISTITUZIONI SOCIALI PRIVATE - QUOTA U.E. - SETTORE LAVORO	0,00	0,00	149.833,33	149.833,33				0,00	0,00
2.123	FOR FESR 2014/2020 - COFINANZIAMENTO U.E. - ENTRATE DI PARTE CORRENTE	62488	FOR FESR 2014/2020 - ASSE B ALLA POVERTÀ - TRASFERIMENTI A ISTITUZIONI SOCIALI PRIVATE - QUOTA U.E. - SETTORE LAVORO	0,00	0,00	82.500,00	82.500,00				0,00	0,00
2.123	FOR FESR 2014/2020 - COFINANZIAMENTO U.E. - ENTRATE DI PARTE CORRENTE	62494	FOR FESR 2014/2020 - ASSE D AMMINISTRATIVA - ACQUISTO DI BENI E SERVIZI - MISSIONI SETTORE SITC - ATTIVITÀ C.111B	0,00	0,00	4.436,06	4.436,06				0,00	0,00
2.123	FOR FESR 2014/2020 - COFINANZIAMENTO U.E. - ENTRATE DI PARTE CORRENTE	62497	INIZIATIVE PER IL SETTORE SOCIALE - ACQUISTO BENI E SERVIZI - QUOTA U.E. - ASSE E	0,00	0,00	185.148,64	185.148,64				0,00	0,00
2.123	FOR FESR 2014/2020 - COFINANZIAMENTO U.E. - ENTRATE DI PARTE CORRENTE	62501	ASSISTENZA TECNICA ATTIVITÀ BENI E SERVIZI - SETTORE U.E. - ASSE B	0,00	0,00	12.000,16	12.000,16				0,00	0,00
2.123	FOR FESR 2014/2020 - COFINANZIAMENTO U.E. - ENTRATE DI PARTE CORRENTE	62547	INCLUSIONE SOCIALE E LOTTA ALLA POVERTÀ - QUOTA U.E. - ASSE B	0,00	0,00	296.251,22	296.251,22				0,00	0,00
2.123	FOR FESR 2014/2020 - COFINANZIAMENTO U.E. - ENTRATE DI PARTE CORRENTE	62564	IMPRESSE PRIVATE - TRASFERIMENTI A IMPRESSE CONTROLLATE	0,00	0,00	83.650,00	83.650,00				0,00	0,00
2.123	FOR FESR 2014/2020 - COFINANZIAMENTO U.E. - ENTRATE DI PARTE CORRENTE	62566	FOR FESR 2014/2020 - ASSE A - QUOTA U.E. - ASSE B	0,00	0,00	15.543,41	15.543,41				0,00	0,00
2.123	PROGRAMMA HORIZON 2020 - PROGETTO AGRISIPIN	non	non opéré di spesa	16.396,89	16.396,89	16.396,89	16.396,89				16.396,89	16.396,89
2.123	PROGRAMMA HORIZON 2020 - PROGETTO AGRISIPIN	52588	PROGRAMMA HORIZON 2020 - PROGETTO AGRISIPIN - ACQUISTO DI SERVIZI	9.234,75	9.234,75	9.234,75	9.234,75				9.234,75	9.234,75
2.123	PROGRAMMA HORIZON 2020 - PROGETTO AGRISIPIN	52510	PROGRAMMA HORIZON 2020 - PROGETTO AGRISIPIN - SPESA PER IL PERSONALE	29.345,58	29.345,58	29.345,58	29.345,58				29.345,58	29.345,58
2.123	PROGRAMMA HORIZON 2020 - PROGETTO AGRISIPIN	52511	PROGRAMMA HORIZON 2020 - PROGETTO AGRISIPIN - ACQUISTO DI SERVIZI	7.406,00	7.406,00	7.406,00	7.406,00				7.406,00	7.406,00
2.123	PROGRAMMA HORIZON 2020 - PROGETTO AGRISIPIN	52551	PROGRAMMA HORIZON 2020 - PROGETTO AGRISIPIN - INTERPRETARIATO E TRADUZIONI	1.483,20	1.483,20	1.483,20	1.483,20				1.483,20	1.483,20
2.123	FOR FESR 2014/2020 ENTRATE CORRENTI	non	non opéré di spesa	0,00	0,00	169.475,61	169.475,61				0,00	0,00
2.123	FOR FESR 2014/2020 ENTRATE CORRENTI	51771	PROCESSI DI INNOVAZIONE NELLE PMI ANTIATTURE E DEI SERVIZI - AIUTI ALL'ACQUISTO DI SERVIZI (1) (2) (3) (4) (5) (6) (7) (8) (9) (10) (11) (12) (13) (14) (15) (16) (17) (18) (19) (20) (21) (22) (23) (24) (25) (26) (27) (28) (29) (30) (31) (32) (33) (34) (35) (36) (37) (38) (39) (40) (41) (42) (43) (44) (45) (46) (47) (48) (49) (50) (51) (52) (53) (54) (55) (56) (57) (58) (59) (60) (61) (62) (63) (64) (65) (66) (67) (68) (69) (70) (71) (72) (73) (74) (75) (76) (77) (78) (79) (80) (81) (82) (83) (84) (85) (86) (87) (88) (89) (90) (91) (92) (93) (94) (95) (96) (97) (98) (99) (100)	0,00	0,00	169.475,61	169.475,61				0,00	0,00
2.123	FOR FESR 2014/2020 ENTRATE CORRENTI	51816	FOR FESR 2014/2020 - CREAZIONE DI IMPRENDITORI ITALIANI ED ESTERI PRIVALIZZATI AD ATTIVARE INVESTIMENTI A PROMOZIONE INFORMATICA E PROMOZIONE RIVOLTE A POTENZIALI AZIONE 3.4.3 - QUOTA U.E.	0,00	0,00	51.112,92	51.112,92				0,00	0,00
2.123	FOR FESR 2014/2020 ENTRATE CORRENTI	51881	ASSISTENZA TECNICA AL PROGRAMMA OPERATIVO FESR 2014/2020 - SPESA PER ALTRI SERVIZI - QUOTA U.E.	0,00	0,00	141.863,50	141.863,50				0,00	0,00

Cap. di entrata	Deter.	Capitolo di spesa corrente	Deter.	Risorse sic. ed risultato di amministrazione al 1/1/2019	Risorse vincolate applicate al bilancio dell'esercizio 2019	Entrate vincolate accertate nell'esercizio 2019	Impugnare eserc. 2019 (mantenuto nell'esercizio da quote vincolate del risultato di amministrazione)	Passivo per "vinco." al 31/12/2019 (risorse vincolate accertate nell'esercizio o passivo per "vinco." al 31/12/2019)	Caratterizzazione amministrativa vincolo su quote del risultato di amministrazione (*) e amministrativo (**) e amministrativo (***)	Caratterizzazione intervento 2019 (risorse vincolate dal fondo pluriennale vincolato dopo l'1/1/2019)	Risorse vincolate nel bilancio al 31/12/2019	Risorse vincolate nel risultato di amministrazione al 31/12/2019
2122	PC ITALIA-FRANCIA-MARITTIMO 2014 - ENTRATE UE A FRONTE DI SEGRE CORRONTI	1237	PROGRAMMA DI COOPERAZIONE INTERREG V. A ITALIA-FRANCIA-MARITTIMO 2014-2020 DGRTN 94/02/2016 - CERTIFICAZIONE QUOTA PROGETTO PROMETEIA -	0,00	0,00	1.294,18	1.294,18				0,00	0,00
2122	PC ITALIA-FRANCIA-MARITTIMO 2014 - ENTRATE UE A FRONTE DI SEGRE CORRONTI	1239	PROGRAMMA DI COOPERAZIONE INTERREG V. A ITALIA-FRANCIA-MARITTIMO 2014-2020 DGRTN 94/02/2016 - INTERFERIARIATO TRADIZIONI, CUCINA UE (83%)	0,00	0,00	1.698,00	1.698,00				0,00	0,00
2122	PC ITALIA-FRANCIA-MARITTIMO 2014 - ENTRATE UE A FRONTE DI SEGRE CORRONTI	1291	PROGRAMMA DI COOPERAZIONE INTERREG V. A ITALIA-FRANCIA-MARITTIMO 2014-2020 DGRTN 94/02/2016 - CONSULENZE QUOTA UE (83%) PROGETTO PROMETEIA -	0,00	0,00	30.842,75	30.842,75				0,00	0,00
2122	PC ITALIA-FRANCIA-MARITTIMO 2014 - ENTRATE UE A FRONTE DI SEGRE CORRONTI	1293	PROGRAMMA DI COOPERAZIONE INTERREG V. A ITALIA-FRANCIA-MARITTIMO 2014-2020 DGRTN 94/02/2016 ORGANIZZAZIONE PROGETTO PROMETEIA (83%)	0,00	0,00	25.123,13	25.123,13				0,00	0,00
2122	PC ITALIA-FRANCIA-MARITTIMO 2014 - ENTRATE UE A FRONTE DI SEGRE CORRONTI	1294	PROGRAMMA DI COOPERAZIONE INTERREG V. A ITALIA-FRANCIA-MARITTIMO 2014-2020 DGRTN 94/02/2016 PARTNER PRIVATI ITALIANI SOLO QUOTA UE (83%)	0,00	0,00	38.566,55	38.566,55				0,00	0,00
2122	PC ITALIA-FRANCIA-MARITTIMO 2014 - ENTRATE UE A FRONTE DI SEGRE CORRONTI	1295	PROGRAMMA DI COOPERAZIONE INTERREG V. A ITALIA-FRANCIA-MARITTIMO 2014-2020 DGRTN 94/02/2016 PARTNER FRANCESI SOLO QUOTA UE (83%)	0,00	0,00	13.295,06	13.295,06				0,00	0,00
2122	PC ITALIA-FRANCIA-MARITTIMO 2014 - ENTRATE UE A FRONTE DI SEGRE CORRONTI	1299	PROGRAMMA DI COOPERAZIONE INTERREG V. A ITALIA-FRANCIA-MARITTIMO 2014-2020 DGRTN 94/02/2016 QUOTA UE (83%)	0,00	0,00	23.631,37	23.631,37				0,00	0,00
2122	PC ITALIA-FRANCIA-MARITTIMO 2014 - ENTRATE UE A FRONTE DI SEGRE CORRONTI	1298	PROGRAMMA DI COOPERAZIONE INTERREG V. A ITALIA-FRANCIA-MARITTIMO 2014-2020 DGRTN 94/02/2016 QUOTA UE (83%)	0,00	0,00	6.563,95	6.563,95				0,00	0,00
2122	PC ITALIA-FRANCIA-MARITTIMO 2014 - ENTRATE UE A FRONTE DI SEGRE CORRONTI	1296	PROGRAMMA DI COOPERAZIONE INTERREG V. A ITALIA-FRANCIA-MARITTIMO 2014-2020 DGRTN 94/02/2016 QUOTA UE (83%)	0,00	0,00	2.014,70	2.014,70				0,00	0,00
2122	PC ITALIA-FRANCIA-MARITTIMO 2014 - ENTRATE UE A FRONTE DI SEGRE CORRONTI	1292	PROGRAMMA DI COOPERAZIONE INTERREG V. A ITALIA-FRANCIA-MARITTIMO 2014-2020 DGRTN 94/02/2016 QUOTA UE (83%)	0,00	0,00	43.343,61	43.343,61				0,00	0,00
2122	PC ITALIA-FRANCIA-MARITTIMO 2014 - ENTRATE UE A FRONTE DI SEGRE CORRONTI	1293	PROGRAMMA DI COOPERAZIONE INTERREG V. A ITALIA-FRANCIA-MARITTIMO 2014-2020 DGRTN 94/02/2016 QUOTA UE (83%)	0,00	0,00	12.880,88	12.880,88				0,00	0,00
2122	PC ITALIA-FRANCIA-MARITTIMO 2014 - ENTRATE UE A FRONTE DI SEGRE CORRONTI	1294	PROGRAMMA DI COOPERAZIONE INTERREG V. A ITALIA-FRANCIA-MARITTIMO 2014-2020 DGRTN 94/02/2016 QUOTA UE (83%)	0,00	0,00	3.694,17	3.694,17				0,00	0,00
2122	PC ITALIA-FRANCIA-MARITTIMO 2014 - ENTRATE UE A FRONTE DI SEGRE CORRONTI	1274	PROGRAMMA DI COOPERAZIONE INTERREG V. A ITALIA-FRANCIA-MARITTIMO 2014-2020 DGRTN 94/02/2016 QUOTA UE (83%)	0,00	0,00	3.694.425,89	3.694.425,89				0,00	0,00
2122	PC ITALIA-FRANCIA-MARITTIMO 2014 - ENTRATE UE A FRONTE DI SEGRE CORRONTI	1293	PROGRAMMA DI COOPERAZIONE INTERREG V. A ITALIA-FRANCIA-MARITTIMO 2014-2020 DGRTN 94/02/2016 QUOTA UE (83%)	0,00	0,00	61.707,94	61.707,94				0,00	0,00
2122	PC ITALIA-FRANCIA-MARITTIMO 2014 - ENTRATE UE A FRONTE DI SEGRE CORRONTI	1295	PROGRAMMA DI COOPERAZIONE INTERREG V. A ITALIA-FRANCIA-MARITTIMO 2014-2020 DGRTN 94/02/2016 QUOTA UE (83%)	0,00	0,00	243.860,22	243.860,22				0,00	0,00
2122	PC ITALIA-FRANCIA-MARITTIMO 2014 - ENTRATE UE A FRONTE DI SEGRE CORRONTI	11276	PROGRAMMA DI COOPERAZIONE INTERREG V. A ITALIA-FRANCIA-MARITTIMO 2014-2020 DGRTN 94/02/2016 QUOTA UE (83%)	0,00	0,00	1.326,49	1.326,49				0,00	0,00
2122	PC ITALIA-FRANCIA-MARITTIMO 2014 - ENTRATE UE A FRONTE DI SEGRE CORRONTI	11278	PROGRAMMA DI COOPERAZIONE INTERREG V. A ITALIA-FRANCIA-MARITTIMO 2014-2020 DGRTN 94/02/2016 QUOTA UE (83%)	0,00	0,00	30.234,28	30.234,28				0,00	0,00
2122	PC ITALIA-FRANCIA-MARITTIMO 2014 - ENTRATE UE A FRONTE DI SEGRE CORRONTI	11280	PROGRAMMA DI COOPERAZIONE INTERREG V. A ITALIA-FRANCIA-MARITTIMO 2014-2020 DGRTN 94/02/2016 QUOTA UE (83%)	0,00	0,00	173.740,00	173.740,00				0,00	0,00
2122	PC ITALIA-FRANCIA-MARITTIMO 2014 - ENTRATE UE A FRONTE DI SEGRE CORRONTI	11288	PROGRAMMA DI COOPERAZIONE INTERREG V. A ITALIA-FRANCIA-MARITTIMO 2014-2020 DGRTN 94/02/2016 QUOTA UE (83%)	0,00	0,00	11.993,39	11.993,39				0,00	0,00

Cap. di entrata	Deter.	Capitolo di spesa contabile	Deter.	Risorse vinc. nel risultato di amministrazione al 1/1/2019	Risorse vincolate applicate al bilancio dell'esercizio 2019	Entrate vincolate accertate nell'esercizio 2019	Impieghi esercizi 2019 finanziati da esercizi di cui sono vincolate nel risultato di amministrazione	Variazioni per mutamenti valutari per variazioni di valore del risultato di amministrazione (+) o (-)	Variazioni in esercizio 2019 del fondo pluriennale vincolato dopo l'esercizio 2019	Risorse vincolate nel bilancio al 31/12/2019	Risorse vincolate nel risultato di amministrazione al 31/12/2019
2.1236.2004	PC ITALIA-FRANCIA MARITTIMO 2014 - COBERTI	11290	ONERI QUOTA UE (85%)	0,00	0,00	3.098,49	3.098,49			0,00	0,00
2.1236.2004	PC ITALIA-FRANCIA MARITTIMO 2014 - COBERTI	11292	ONERI QUOTA UE (85%)	0,00	0,00	946,46	946,46			0,00	0,00
2.1236.2004	PC ITALIA-FRANCIA MARITTIMO 2014 - COBERTI	14223	PROGETTO INTENSE	0,00	0,00	340.402,91	340.402,91			0,00	0,00
2.1236.2004	PC ITALIA-FRANCIA MARITTIMO 2014 - COBERTI	14224	PROGETTO INTENSE	0,00	0,00	183.703,12	183.703,12			0,00	0,00
2.1236.2004	PC ITALIA-FRANCIA MARITTIMO 2014 - COBERTI	14225	PROGETTO INTENSE - SPESE PER MISSIONI - QUOTA FERR	0,00	0,00	3.006,88	3.006,88			0,00	0,00
2.1236.2004	PC ITALIA-FRANCIA MARITTIMO 2014 - COBERTI	14227	PROGETTO INTENSE - SPESE PER TRASFERIMENTI CORRENTI A PARTNERS ITALIANI - QUOTA FERR	0,00	0,00	37.217,15	37.217,15			0,00	0,00
2.1236.2004	PC ITALIA-FRANCIA MARITTIMO 2014 - COBERTI	14243	PROGETTO INTENSE - QUOTA FERR	0,00	0,00	17.000,00	17.000,00			0,00	0,00
2.1236.2004	PC ITALIA-FRANCIA MARITTIMO 2014 - COBERTI	14252	PROGETTO INTENSE - RETRIBUZIONI PERSONALE A TEMPO DETERMINATO QUOTA UE	0,00	0,00	18.198,15	18.198,15			0,00	0,00
2.1236.2004	PC ITALIA-FRANCIA MARITTIMO 2014 - COBERTI	14254	PROGETTO INTENSE - ONERI PERSONALE A TEMPO DETERMINATO (QUOTA UE 85%)	0,00	0,00	5.085,77	5.085,77			0,00	0,00
2.1236.2004	PC ITALIA-FRANCIA MARITTIMO 2014 - COBERTI	14256	PROGETTO INTENSE - ONERI PERSONALE A TEMPO DETERMINATO (QUOTA UE 85%)	0,00	0,00	1.543,85	1.543,85			0,00	0,00
2.1236.2004	PC ITALIA-FRANCIA MARITTIMO 2014 - COBERTI	41153	PROGETTO INTENSE - RETRIBUZIONI PERSONALE A TEMPO DETERMINATO QUOTA UE	0,00	0,00	22.294,41	22.294,41			0,00	0,00
2.1236.2004	PC ITALIA-FRANCIA MARITTIMO 2014 - COBERTI	41155	PROGETTO EUROPEE SICOMAR	0,00	0,00	6.176,79	6.176,79			0,00	0,00
2.1236.2004	PC ITALIA-FRANCIA MARITTIMO 2014 - COBERTI	41182	PROGETTO EUROPEE SICOMAR	0,00	0,00	1.886,47	1.886,47			0,00	0,00
2.1236.2004	PC ITALIA-FRANCIA MARITTIMO 2014 - COBERTI	41183	PROGETTO EUROPEE SICOMAR	0,00	0,00	53.451,18	53.451,18			0,00	0,00
2.1236.2004	PC ITALIA-FRANCIA MARITTIMO 2014 - COBERTI	41187	PROGETTO EUROPEE SICOMAR	0,00	0,00	7.202,51	7.202,51			0,00	0,00
2.1236.2004	PC ITALIA-FRANCIA MARITTIMO 2014 - COBERTI	41171	PROGETTO EUROPEE SICOMAR	0,00	0,00	1.774,82	1.774,82			0,00	0,00
2.1236.2004	PC ITALIA-FRANCIA MARITTIMO 2014 - COBERTI	41173	PROGETTO EUROPEE SICOMAR	0,00	0,00	4.313,92	4.313,92			0,00	0,00
2.1236.2004	PC ITALIA-FRANCIA MARITTIMO 2014 - COBERTI	14275	PROGETTO EUROPEE SICOMAR	0,00	0,00	10.397,78	10.397,78			0,00	0,00
2.1236.2004	PC ITALIA-FRANCIA MARITTIMO 2014 - COBERTI	14188	PROGETTO EUROPEE SICOMAR	0,00	0,00	8.826,94	8.826,94			0,00	0,00
2.1236.2004	PC ITALIA-FRANCIA MARITTIMO 2014 - COBERTI	14281	PROGETTO EUROPEE SICOMAR	0,00	0,00	15.233,39	15.233,39			0,00	0,00
2.1236.2004	PC ITALIA-FRANCIA MARITTIMO 2014 - COBERTI	14283	PROGETTO EUROPEE SICOMAR	0,00	0,00	269,28	269,28			0,00	0,00
2.1236.2004	PC ITALIA-FRANCIA MARITTIMO 2014 - COBERTI	14287	PROGETTO EUROPEE SICOMAR	0,00	0,00	1.176,28	1.176,28			0,00	0,00
2.1236.2004	PC ITALIA-FRANCIA MARITTIMO 2014 - COBERTI	14289	PROGETTO EUROPEE SICOMAR	0,00	0,00	1.131,02	1.131,02			0,00	0,00

Cap. di entrata	Deter.	Capitolo di spesa corrente	Deter.	Risorse sic. nel risultato di amministrazione al 1/1/2019	Risorse vincolate applicate al bilancio dell'esercizio 2019	Entrate vincolate accertate nell'esercizio 2019	Impieghi per il 2019 in esercizio da cui si è verificato il risultato di amministrazione (+) o (-)	Variazioni per esercizi precedenti (+) o (-) e variazioni per esercizi successivi (+) o (-)	Variazioni per esercizi precedenti (+) o (-) e variazioni per esercizi successivi (+) o (-)	Risorse vincolate nel bilancio al 31/12/2019	Risorse vincolate nel risultato di amministrazione al 31/12/2019
2134	ENTRATE COMPLEMENTARI PER SOGGETTO VECTOR TRAMITE ENTRATE COMPLEMENTARI PER SOGGETTO VECTOR TRAMITE ENTRATE COMPLEMENTARI PER SOGGETTO VECTOR TRAMITE ENTRATE COMPLEMENTARI PER SOGGETTO VECTOR TRAMITE	62127	BRASMUS - PROGETTO VECTOR - IVA PER ACQUISTO SERVIZI	1.833,34	1.833,34	1.833,34	1.833,34	1.833,34	1.833,34	1.833,34	0,00
2134	ENTRATE COMPLEMENTARI PER SOGGETTO VECTOR TRAMITE ENTRATE COMPLEMENTARI PER SOGGETTO VECTOR TRAMITE ENTRATE COMPLEMENTARI PER SOGGETTO VECTOR TRAMITE	62128	BRASMUS - PROGETTO VECTOR - SPESE PER ACQUISTO DI SERVIZI	4.294,90	4.294,90	43,96	4.294,90	4.294,90	4.294,90	4.294,90	0,00
2134	ENTRATE COMPLEMENTARI PER SOGGETTO VECTOR TRAMITE ENTRATE COMPLEMENTARI PER SOGGETTO VECTOR TRAMITE	62129	BRASMUS - PROGETTO VECTOR - SPESE PER PERSONALE A TEMPO	10.445,10	10.445,10	10.354,10	20.783,20	20.783,20	20.783,20	20.783,20	0,00
2134	ENTRATE COMPLEMENTARI PER SOGGETTO VECTOR TRAMITE ENTRATE COMPLEMENTARI PER SOGGETTO VECTOR TRAMITE	62130	PROGRAMMA BRASMUS - PROGETTO VECTOR - MISSIONI	2.000,00	2.000,00	966,26	2.966,26	2.966,26	2.966,26	2.966,26	0,00
2134	ENTRATE COMPLEMENTARI PER SOGGETTO VECTOR TRAMITE ENTRATE COMPLEMENTARI PER SOGGETTO VECTOR TRAMITE	62131	BRASMUS - PROGETTO VECTOR - MISSIONI	975,61	975,61		975,61	975,61	975,61	975,61	0,00
2134	ENTRATE COMPLEMENTARI PER SOGGETTO VECTOR TRAMITE ENTRATE COMPLEMENTARI PER SOGGETTO VECTOR TRAMITE	62132	BRASMUS - PROGETTO VECTOR - MISSIONI	32,65	32,65		32,65	32,65	32,65	32,65	0,00
2134	ENTRATE COMPLEMENTARI PER SOGGETTO VECTOR TRAMITE ENTRATE COMPLEMENTARI PER SOGGETTO VECTOR TRAMITE	62133	BRASMUS - PROGETTO VECTOR - MISSIONI	5.977,13	5.977,13		5.977,13	5.977,13	5.977,13	5.977,13	0,00
2134	ENTRATE COMPLEMENTARI PER SOGGETTO VECTOR TRAMITE ENTRATE COMPLEMENTARI PER SOGGETTO VECTOR TRAMITE	62134	BRASMUS - PROGETTO VECTOR - MISSIONI	664,05	664,05		664,05	664,05	664,05	664,05	0,00
2134	ENTRATE COMPLEMENTARI PER SOGGETTO VECTOR TRAMITE ENTRATE COMPLEMENTARI PER SOGGETTO VECTOR TRAMITE	62135	BRASMUS - PROGETTO VECTOR - MISSIONI	1.423,96	1.423,96		1.423,96	1.423,96	1.423,96	1.423,96	0,00
2134	ENTRATE COMPLEMENTARI PER SOGGETTO VECTOR TRAMITE ENTRATE COMPLEMENTARI PER SOGGETTO VECTOR TRAMITE	62136	BRASMUS - PROGETTO VECTOR - MISSIONI	2.063,49	2.063,49		2.063,49	2.063,49	2.063,49	2.063,49	0,00
2134	ENTRATE COMPLEMENTARI PER SOGGETTO VECTOR TRAMITE ENTRATE COMPLEMENTARI PER SOGGETTO VECTOR TRAMITE	62137	BRASMUS - PROGETTO VECTOR - MISSIONI	554,07	554,07		554,07	554,07	554,07	554,07	0,00
2134	ENTRATE COMPLEMENTARI PER SOGGETTO VECTOR TRAMITE ENTRATE COMPLEMENTARI PER SOGGETTO VECTOR TRAMITE	62138	BRASMUS - PROGETTO VECTOR - MISSIONI	3.404,99	3.404,99		3.404,99	3.404,99	3.404,99	3.404,99	0,00
2134	ENTRATE COMPLEMENTARI PER SOGGETTO VECTOR TRAMITE ENTRATE COMPLEMENTARI PER SOGGETTO VECTOR TRAMITE	62139	BRASMUS - PROGETTO VECTOR - MISSIONI	10.645,00	10.645,00		10.645,00	10.645,00	10.645,00	10.645,00	0,00
2134	ENTRATE COMPLEMENTARI PER SOGGETTO VECTOR TRAMITE ENTRATE COMPLEMENTARI PER SOGGETTO VECTOR TRAMITE	62140	BRASMUS - PROGETTO VECTOR - MISSIONI	2.000,00	2.000,00		2.000,00	2.000,00	2.000,00	2.000,00	0,00
2134	ENTRATE COMPLEMENTARI PER SOGGETTO VECTOR TRAMITE ENTRATE COMPLEMENTARI PER SOGGETTO VECTOR TRAMITE	62141	BRASMUS - PROGETTO VECTOR - MISSIONI	7.254,90	7.254,90		7.254,90	7.254,90	7.254,90	7.254,90	0,00
2134	ENTRATE COMPLEMENTARI PER SOGGETTO VECTOR TRAMITE ENTRATE COMPLEMENTARI PER SOGGETTO VECTOR TRAMITE	62142	BRASMUS - PROGETTO VECTOR - MISSIONI	4.848,05	4.848,05		4.848,05	4.848,05	4.848,05	4.848,05	0,00
2134	ENTRATE COMPLEMENTARI PER SOGGETTO VECTOR TRAMITE ENTRATE COMPLEMENTARI PER SOGGETTO VECTOR TRAMITE	62143	BRASMUS - PROGETTO VECTOR - MISSIONI	2.360,30	2.360,30		2.360,30	2.360,30	2.360,30	2.360,30	0,00
2134	ENTRATE COMPLEMENTARI PER SOGGETTO VECTOR TRAMITE ENTRATE COMPLEMENTARI PER SOGGETTO VECTOR TRAMITE	62144	BRASMUS - PROGETTO VECTOR - MISSIONI	14.786,90	14.786,90		14.786,90	14.786,90	14.786,90	14.786,90	0,00
2134	ENTRATE COMPLEMENTARI PER SOGGETTO VECTOR TRAMITE ENTRATE COMPLEMENTARI PER SOGGETTO VECTOR TRAMITE	62145	BRASMUS - PROGETTO VECTOR - MISSIONI	30.844,52	30.844,52		30.844,52	30.844,52	30.844,52	30.844,52	0,00
2134	ENTRATE COMPLEMENTARI PER SOGGETTO VECTOR TRAMITE ENTRATE COMPLEMENTARI PER SOGGETTO VECTOR TRAMITE	62146	BRASMUS - PROGETTO VECTOR - MISSIONI	8.569,40	8.569,40		8.569,40	8.569,40	8.569,40	8.569,40	0,00
2134	ENTRATE COMPLEMENTARI PER SOGGETTO VECTOR TRAMITE ENTRATE COMPLEMENTARI PER SOGGETTO VECTOR TRAMITE	62147	BRASMUS - PROGETTO VECTOR - MISSIONI	1.055,48	1.055,48		1.055,48	1.055,48	1.055,48	1.055,48	0,00
2134	ENTRATE COMPLEMENTARI PER SOGGETTO VECTOR TRAMITE ENTRATE COMPLEMENTARI PER SOGGETTO VECTOR TRAMITE	62148	BRASMUS - PROGETTO VECTOR - MISSIONI	162.324,33	162.324,33		162.324,33	162.324,33	162.324,33	162.324,33	0,00
2134	ENTRATE COMPLEMENTARI PER SOGGETTO VECTOR TRAMITE ENTRATE COMPLEMENTARI PER SOGGETTO VECTOR TRAMITE	62149	BRASMUS - PROGETTO VECTOR - MISSIONI	170.880,47	170.880,47		170.880,47	170.880,47	170.880,47	170.880,47	0,00
2134	ENTRATE COMPLEMENTARI PER SOGGETTO VECTOR TRAMITE ENTRATE COMPLEMENTARI PER SOGGETTO VECTOR TRAMITE	62150	BRASMUS - PROGETTO VECTOR - MISSIONI	3.360,62	3.360,62		3.360,62	3.360,62	3.360,62	3.360,62	0,00
2134	ENTRATE COMPLEMENTARI PER SOGGETTO VECTOR TRAMITE ENTRATE COMPLEMENTARI PER SOGGETTO VECTOR TRAMITE	62151	BRASMUS - PROGETTO VECTOR - MISSIONI	170.880,47	170.880,47		170.880,47	170.880,47	170.880,47	170.880,47	0,00
2134	ENTRATE COMPLEMENTARI PER SOGGETTO VECTOR TRAMITE ENTRATE COMPLEMENTARI PER SOGGETTO VECTOR TRAMITE	62152	BRASMUS - PROGETTO VECTOR - MISSIONI	6,51	6,51		6,51	6,51	6,51	6,51	0,00

Cap. di entrata	Deter.	Capitolo di spesa corrente	Deter.	Risorse sic. nel risultato di amministrazione al 1/1/2019	Risorse vincolate applicative al bilancio dell'esercizio 2019	Entrate vincolate accertate nell'esercizio 2019	Impieghi esercizio 2019 finanziati dall'esercizio di cui al bilancio di esercizio 2019	Variazioni per mutamenti di bilancio per vincoli accertati nell'esercizio o amministrati in seguito	Variazioni per mutamenti di bilancio per vincoli accertati nel periodo di bilancio di esercizio 2019	Risorse vincolate nel bilancio al 31/12/2019	Risorse vincolate nel risultato di amministrazione al 31/12/2019
2124	PROGRAMMA COMPLEMENTARE DI AZIONE E COESIONE PER LA GOVERNANCE DEI SISTEMI DI GESTIONE E CONTROLLO 2014-2020 - ENTRATE CORRENTI	62160	PROGRAMMA COMPLEMENTARE DI AZIONE E COESIONE PER LA GOVERNANCE DEI SISTEMI DI GESTIONE E CONTROLLO 2014-2020 - ENTRATE CORRENTI	0,00	0,00	19.802,41	19.802,41			0,00	0,00
2124	PROGRAMMA COMPLEMENTARE DI AZIONE E COESIONE PER LA GOVERNANCE DEI SISTEMI DI GESTIONE E CONTROLLO 2014-2020 - ENTRATE CORRENTI	62161	PROGRAMMA COMPLEMENTARE DI AZIONE E COESIONE PER LA GOVERNANCE DEI SISTEMI DI GESTIONE E CONTROLLO 2014-2020 - ENTRATE CORRENTI	516.017,55	516.017,55					516.017,55	516.017,55
2124	FEAMP 2014/2020 - FINANZIAMENTO UE - ENTRATE CORRENTI	51079	FEAMP 2014/2020 - MISURE DI COFINANZIAMENTO UE PER SPESSE DI NATURA CORRENTE - ACQUISTO BENI E SERVIZI	0,00	0,00	18.075,41	18.075,41			0,00	0,00
2124	FEAMP 2014/2020 - FINANZIAMENTO UE - ENTRATE CORRENTI	51082	FEAMP 2014/2020 - MISURE DI COFINANZIAMENTO UE PER SPESSE DI NATURA CORRENTE - ACQUISTO BENI E SERVIZI	0,00	0,00	355,65	355,65			0,00	0,00
2124	FEAMP 2014/2020 - FINANZIAMENTO UE - ENTRATE CORRENTI	51085	FEAMP 2014/2020 - MISURE DI COFINANZIAMENTO UE PER SPESSE DI NATURA CORRENTE - ACQUISTO BENI E SERVIZI	0,00	0,00	23.374,26	23.374,26			0,00	0,00
2124	FEAMP 2014/2020 - FINANZIAMENTO UE - ENTRATE CORRENTI	51093	FEAMP 2014/2020 - MISURE DI COFINANZIAMENTO UE PER SPESSE DI NATURA CORRENTE - ACQUISTO BENI E SERVIZI	0,00	0,00	9.946,03	9.946,03			0,00	0,00
2124	FEAMP 2014/2020 - FINANZIAMENTO UE - ENTRATE CORRENTI	51095	FEAMP 2014/2020 - MISURE DI COFINANZIAMENTO UE PER SPESSE DI NATURA CORRENTE - ACQUISTO BENI E SERVIZI	0,00	0,00	30.000,00	30.000,00			0,00	0,00
2124	FEAMP 2014/2020 - FINANZIAMENTO UE - ENTRATE CORRENTI	51098	FEAMP 2014/2020 - MISURE DI COFINANZIAMENTO UE PER SPESSE DI NATURA CORRENTE - ACQUISTO BENI E SERVIZI	0,00	0,00	15.712,02	15.712,02			0,00	0,00
2124	FEAMP 2014/2020 - FINANZIAMENTO UE - ENTRATE CORRENTI	51099	FEAMP 2014/2020 - MISURE DI COFINANZIAMENTO UE PER SPESSE DI NATURA CORRENTE - ACQUISTO BENI E SERVIZI	0,00	0,00	4.309,31	4.309,31			0,00	0,00
2124	FEAMP 2014/2020 - FINANZIAMENTO UE - ENTRATE CORRENTI	51100	FEAMP 2014/2020 - MISURE DI COFINANZIAMENTO UE PER SPESSE DI NATURA CORRENTE - ACQUISTO BENI E SERVIZI	0,00	0,00	1.313,55	1.313,55			0,00	0,00
2124	FEAMP 2014/2020 - FINANZIAMENTO UE - ENTRATE CORRENTI	51104	FEAMP 2014/2020 - MISURE DI COFINANZIAMENTO UE PER SPESSE DI NATURA CORRENTE - ACQUISTO BENI E SERVIZI	0,00	0,00	12.766,89	12.766,89			0,00	0,00
2124	FEAMP 2014/2020 - FINANZIAMENTO UE - ENTRATE CORRENTI	51105	FEAMP 2014/2020 - MISURE DI COFINANZIAMENTO UE PER SPESSE DI NATURA CORRENTE - ACQUISTO BENI E SERVIZI	0,00	0,00	3.437,78	3.437,78			0,00	0,00
2124	FEAMP 2014/2020 - FINANZIAMENTO UE - ENTRATE CORRENTI	51106	FEAMP 2014/2020 - MISURE DI COFINANZIAMENTO UE PER SPESSE DI NATURA CORRENTE - ACQUISTO BENI E SERVIZI	0,00	0,00	1.061,76	1.061,76			0,00	0,00
2124	PROGRAMMA ERASMUS PLUS - PROGETTO EWASTER - MISSIONI	74248	PROGRAMMA ERASMUS PLUS - PROGETTO EWASTER - MISSIONI	16.522,68	16.522,68			16.522,68		16.522,68	0,00
2124	INTEGRAZIONI - FAMI 2014-2020 - FONDO ASILO, MIGRAZIONE E INTEGRAZIONE	23155	FAMI 2014-2020 - PROGETTO SOFT - ACQUISTO SERVIZI - QUOTA UE	24.924,00	24.924,00					24.924,00	24.924,00
2124	INTEGRAZIONI - FAMI 2014-2020 - FONDO ASILO, MIGRAZIONE E INTEGRAZIONE	23157	FAMI 2014-2020 - PROGETTO SOFT - ACQUISTO SERVIZI - QUOTA UE	28.322,65	28.322,65					28.322,65	28.322,65
2124	INTEGRAZIONI - FAMI 2014-2020 - FONDO ASILO, MIGRAZIONE E INTEGRAZIONE	23159	FAMI 2014-2020 - PROGETTO SOFT - ACQUISTO SERVIZI - QUOTA UE	19.787,21	19.787,21					19.787,21	19.787,21
2124	INTEGRAZIONI - FAMI 2014-2020 - FONDO ASILO, MIGRAZIONE E INTEGRAZIONE	23165	FAMI 2014-2020 - PROGETTO SOFT - ACQUISTO SERVIZI - QUOTA UE	2.981,92	2.981,92					2.981,92	2.981,92
2124	INTEGRAZIONI - FAMI 2014-2020 - FONDO ASILO, MIGRAZIONE E INTEGRAZIONE	23169	FAMI 2014-2020 - PROGETTO SOFT - ACQUISTO SERVIZI - QUOTA UE	25.981,94	25.981,94					25.981,94	25.981,94
2124	INTEGRAZIONI - FAMI 2014-2020 - FONDO ASILO, MIGRAZIONE E INTEGRAZIONE	23173	FAMI 2014-2020 - PROGETTO SOFT - ACQUISTO SERVIZI - QUOTA UE	707,42	707,42					707,42	707,42
2124	INTEGRAZIONI - FAMI 2014-2020 - FONDO ASILO, MIGRAZIONE E INTEGRAZIONE	23177	FAMI 2014-2020 - PROGETTO SOFT - ACQUISTO SERVIZI - QUOTA UE							0,00	0,00
2124	INTEGRAZIONI - FAMI 2014-2020 - FONDO ASILO, MIGRAZIONE E INTEGRAZIONE	23181	FAMI 2014-2020 - PROGETTO SOFT - ACQUISTO SERVIZI - QUOTA UE	12.822,40	12.822,40					12.822,40	12.822,40
2124	INTEGRAZIONI - FAMI 2014-2020 - FONDO ASILO, MIGRAZIONE E INTEGRAZIONE	23182	FAMI 2014-2020 - PROGETTO SOFT - ACQUISTO SERVIZI - QUOTA UE	2.847,89	2.847,89					2.847,89	2.847,89
2124	INTEGRAZIONI - FAMI 2014-2020 - FONDO ASILO, MIGRAZIONE E INTEGRAZIONE	23189	FAMI 2014-2020 - PROGETTO SOFT - ACQUISTO SERVIZI - QUOTA UE	9.030,03	9.030,03					9.030,03	9.030,03

Cap. di entrata	Deter.	Capitolo di spesa corrente	Deter.	Risorse sic. nel risultato di amministrazione al 1/1/2019	Risorse vincolate applicate al bilancio dell'esercizio 2019	Entrate vincolate accertate nell'esercizio 2019	Impieghi eserc. 2019 finanziati da risorse sic. nel risultato di amministrazione al 31/12/2019	Variazioni per rimborsi ricevuti o versamenti effettuati in esercizio (+) o amministrativo (-) e variazioni per rimborsi ricevuti o versamenti effettuati dopo l'esercizio (+) o amministrativo (-)	Chiusura dell'esercizio 2019 con risorse sic. vincolate dal fondo pluriennale vincolato dopo l'esercizio (+) o amministrativo (-)	Risorse vincolate nel bilancio al 31/12/2019	Risorse vincolate nel risultato di amministrazione al 31/12/2019
2124	PROGETTO IMPACT - FC TRANSFRONTALIERA ITALIA FRANCIA MARITTIMO 2014-2020 - FONDI QUOTA UE TRASFERITI DA CAROPFLA CNR	4269	PROGETTO IMPACT - FC TRANSFRONTALIERA ITALIA FRANCIA MARITTIMO 2014-2020 - FONDI QUOTA UE TRASFERITI DA CAROPFLA CNR			21.250,00	21.250,00			0,00	0,00
2124	PROGETTO IMPACT - FC TRANSFRONTALIERA ITALIA FRANCIA MARITTIMO 2014-2020 - FONDI QUOTA UE TRASFERITI DA CAROPFLA CNR	4269	PROGETTO IMPACT - FC TRANSFRONTALIERA ITALIA FRANCIA MARITTIMO 2014-2020 - FONDI QUOTA UE TRASFERITI DA CAROPFLA CNR			630,45	630,45			0,00	0,00
2124	PROGETTO IMPACT - FC TRANSFRONTALIERA ITALIA FRANCIA MARITTIMO 2014-2020 - FONDI QUOTA UE TRASFERITI DA CAROPFLA CNR	4267	PROGETTO IMPACT - FC TRANSFRONTALIERA ITALIA FRANCIA MARITTIMO 2014-2020 - FONDI QUOTA UE TRASFERITI DA CAROPFLA CNR	4.007,84	4.007,84					4.007,84	4.007,84
2124	PROGETTO IMPACT - FC TRANSFRONTALIERA ITALIA FRANCIA MARITTIMO 2014-2020 - FONDI QUOTA UE TRASFERITI DA CAROPFLA CNR	4263	PROGETTO IMPACT - FC TRANSFRONTALIERA ITALIA FRANCIA MARITTIMO 2014-2020 - FONDI QUOTA UE TRASFERITI DA CAROPFLA CNR	0,00	0,00					0,00	0,00
2124	PROGETTO IMPACT - FC TRANSFRONTALIERA ITALIA FRANCIA MARITTIMO 2014-2020 - FONDI QUOTA UE TRASFERITI DA CAROPFLA CNR	4265	PROGETTO IMPACT - FC TRANSFRONTALIERA ITALIA FRANCIA MARITTIMO 2014-2020 - FONDI QUOTA UE TRASFERITI DA CAROPFLA CNR	0,00	0,00					0,00	0,00
2124	PROGETTO IMPACT - FC TRANSFRONTALIERA ITALIA FRANCIA MARITTIMO 2014-2020 - FONDI QUOTA UE TRASFERITI DA CAROPFLA CNR	4267	PROGETTO IMPACT - FC TRANSFRONTALIERA ITALIA FRANCIA MARITTIMO 2014-2020 - FONDI QUOTA UE TRASFERITI DA CAROPFLA CNR	0,00	0,00					0,00	0,00
2124	PROGETTO IMPACT - FC TRANSFRONTALIERA ITALIA FRANCIA MARITTIMO 2014-2020 - FONDI QUOTA UE TRASFERITI DA CAROPFLA CNR	4268	PROGETTO IMPACT - FC TRANSFRONTALIERA ITALIA FRANCIA MARITTIMO 2014-2020 - FONDI QUOTA UE TRASFERITI DA CAROPFLA CNR	9.027,02	9.027,02					9.027,02	9.027,02
2124	PROGETTO IMPACT - FC TRANSFRONTALIERA ITALIA FRANCIA MARITTIMO 2014-2020 - FONDI QUOTA UE TRASFERITI DA CAROPFLA CNR	4261	PROGETTO IMPACT - FC TRANSFRONTALIERA ITALIA FRANCIA MARITTIMO 2014-2020 - FONDI QUOTA UE TRASFERITI DA CAROPFLA CNR								
2124	PROGETTO IMPACT - FC TRANSFRONTALIERA ITALIA FRANCIA MARITTIMO 2014-2020 - FONDI QUOTA UE TRASFERITI DA CAROPFLA CNR	4260	PROGETTO IMPACT - FC TRANSFRONTALIERA ITALIA FRANCIA MARITTIMO 2014-2020 - FONDI QUOTA UE TRASFERITI DA CAROPFLA CNR			3.750,00	3.750,00			0,00	0,00
2124	PROGETTO IMPACT - FC TRANSFRONTALIERA ITALIA FRANCIA MARITTIMO 2014-2020 - FONDI QUOTA UE TRASFERITI DA CAROPFLA CNR	4264	PROGETTO IMPACT - FC TRANSFRONTALIERA ITALIA FRANCIA MARITTIMO 2014-2020 - FONDI QUOTA UE TRASFERITI DA CAROPFLA CNR			111,25	109,25			2,00	2,00
2124	PROGETTO IMPACT - FC TRANSFRONTALIERA ITALIA FRANCIA MARITTIMO 2014-2020 - FONDI QUOTA UE TRASFERITI DA CAROPFLA CNR	4266	PROGETTO IMPACT - FC TRANSFRONTALIERA ITALIA FRANCIA MARITTIMO 2014-2020 - FONDI QUOTA UE TRASFERITI DA CAROPFLA CNR	4.117,73	4.117,73					4.117,73	4.117,73
2124	PROGETTO IMPACT - FC TRANSFRONTALIERA ITALIA FRANCIA MARITTIMO 2014-2020 - FONDI QUOTA UE TRASFERITI DA CAROPFLA CNR	4267	PROGETTO IMPACT - FC TRANSFRONTALIERA ITALIA FRANCIA MARITTIMO 2014-2020 - FONDI QUOTA UE TRASFERITI DA CAROPFLA CNR	2,10	2,10					2,10	2,10
2124	PROGETTO IMPACT - FC TRANSFRONTALIERA ITALIA FRANCIA MARITTIMO 2014-2020 - FONDI QUOTA UE TRASFERITI DA CAROPFLA CNR	4271	PROGETTO IMPACT - FC TRANSFRONTALIERA ITALIA FRANCIA MARITTIMO 2014-2020 - FONDI QUOTA UE TRASFERITI DA CAROPFLA CNR	3.580,10	3.580,10					3.580,10	3.580,10
2124	PROGETTO IMPACT - FC TRANSFRONTALIERA ITALIA FRANCIA MARITTIMO 2014-2020 - FONDI QUOTA UE TRASFERITI DA CAROPFLA CNR	4261	PROGETTO IMPACT - FC TRANSFRONTALIERA ITALIA FRANCIA MARITTIMO 2014-2020 - FONDI QUOTA UE TRASFERITI DA CAROPFLA CNR	10,93	10,93	4.511,03	4.933,79	422,76		4.113,33	10,93
2124	PROGETTO IMPACT - FC TRANSFRONTALIERA ITALIA FRANCIA MARITTIMO 2014-2020 - FONDI QUOTA UE TRASFERITI DA CAROPFLA CNR	4263	PROGETTO IMPACT - FC TRANSFRONTALIERA ITALIA FRANCIA MARITTIMO 2014-2020 - FONDI QUOTA UE TRASFERITI DA CAROPFLA CNR	0,00	0,00	37.543,83	37.543,83			0,00	0,00
2124	PROGETTO IMPACT - FC TRANSFRONTALIERA ITALIA FRANCIA MARITTIMO 2014-2020 - FONDI QUOTA UE TRASFERITI DA CAROPFLA CNR	4265	PROGETTO IMPACT - FC TRANSFRONTALIERA ITALIA FRANCIA MARITTIMO 2014-2020 - FONDI QUOTA UE TRASFERITI DA CAROPFLA CNR	1.697,17	1.697,17	5.195,25	5.195,25			1.697,17	1.697,17

Cap. di entrata	Deter.	Capitolo di spesa contabile	Deter.	Risorse sic. ed risultato di amministrazione al 1/1/2019	Risorse vincolate applicate al bilancio dell'esercizio 2019	Entrate vincolate accertate nell'esercizio 2019	Impieghi esercizio 2019 finanziati nell'esercizio o da quote vincolate del risultato di amministrazione	Variazioni per rimanenti attività (o passività) vincolate accertate nell'esercizio o accertate in esercizi precedenti	Variazioni per rimanenti attività (o passività) vincolate accertate in esercizi precedenti	Risorse vincolate nel bilancio al 31/12/2019	Risorse vincolate nel risultato di amministrazione al 31/12/2019
2124	ENTRATE CORRENTI INTERREG - EUROPE STEPHANIE - QUOTA UE	5295	PC INTERREG EUROPE 2014-2020 PERSONALE - QUOTA UE	1.556,77	1.556,77	16.687,73	16.687,73			1.556,77	1.556,77
2124	ENTRATE CORRENTI INTERREG - EUROPE STEPHANIE - QUOTA UE	5270	PC INTERREG EUROPE 2014-2020 PERSONALE - QUOTA UE			4.623,86	4.623,86			0,00	0,00
2124	ENTRATE CORRENTI INTERREG - EUROPE STEPHANIE - QUOTA UE	5297	PC INTERREG EUROPE 2014-2020 PERSONALE - QUOTA UE			1.422,94	1.422,94			0,00	0,00
2124	ENTRATE CORRENTI INTERREG - EUROPE STEPHANIE - QUOTA UE	5292	PC INTERREG EUROPE 2014-2020 PERSONALE - QUOTA UE			352,71	352,71			0,00	0,00
2126	ENTRATE CORRENTI INTERREG - EUROPE STEPHANIE - QUOTA STATO	5284	PC INTERREG EUROPE 2014-2020 PERSONALE - QUOTA STATO	208,75	208,75	2.944,23	2.944,23			208,75	208,75
2126	ENTRATE CORRENTI INTERREG - EUROPE STEPHANIE - QUOTA STATO	5284	PC INTERREG EUROPE 2014-2020 PERSONALE - QUOTA STATO			320,50	320,50			320,50	320,50
2126	ENTRATE CORRENTI INTERREG - EUROPE STEPHANIE - QUOTA STATO	5286	PC INTERREG EUROPE 2014-2020 PERSONALE - QUOTA STATO	274,73	274,73	250,60	250,60			274,73	274,73
2126	ENTRATE CORRENTI INTERREG - EUROPE STEPHANIE - QUOTA STATO	5297	PC INTERREG EUROPE 2014-2020 PERSONALE - QUOTA STATO			816,38	816,38			0,00	0,00
2126	ENTRATE CORRENTI INTERREG - EUROPE STEPHANIE - QUOTA STATO	5297	PC INTERREG EUROPE 2014-2020 PERSONALE - QUOTA STATO			250,60	250,60			0,00	0,00
2126	ENTRATE CORRENTI INTERREG - EUROPE STEPHANIE - QUOTA STATO	5297	PC INTERREG EUROPE 2014-2020 PERSONALE - QUOTA STATO			943,28	943,28			0,00	0,00
2126	ENTRATE CORRENTI INTERREG - EUROPE STEPHANIE - QUOTA STATO	5297	PC INTERREG EUROPE 2014-2020 PERSONALE - QUOTA STATO			4.306,34	4.306,34			4.306,34	4.306,34
2126	ENTRATE CORRENTI INTERREG - EUROPE STEPHANIE - QUOTA STATO	5298	PC INTERREG EUROPE 2014-2020 PERSONALE - QUOTA STATO			6.327,33	6.327,33			7.653,75	7.653,75
2126	ENTRATE CORRENTI INTERREG - EUROPE STEPHANIE - QUOTA STATO	5297	PC INTERREG EUROPE 2014-2020 PERSONALE - QUOTA STATO	10.699,00	10.699,00	510,00	510,00			0,00	0,00
2126	ENTRATE CORRENTI INTERREG - EUROPE STEPHANIE - QUOTA STATO	5317	PC INTERREG EUROPE 2014-2020 PERSONALE - QUOTA STATO			90,00	90,00			0,00	0,00
2126	ENTRATE CORRENTI INTERREG - EUROPE STEPHANIE - QUOTA STATO	5317	PC INTERREG EUROPE 2014-2020 PERSONALE - QUOTA STATO			4.529,95	4.529,95			0,00	0,00
2126	ENTRATE CORRENTI INTERREG - EUROPE STEPHANIE - QUOTA STATO	5317	PC INTERREG EUROPE 2014-2020 PERSONALE - QUOTA STATO			6.927,50	6.927,50			0,00	0,00
2126	ENTRATE CORRENTI INTERREG - EUROPE STEPHANIE - QUOTA STATO	5317	PC INTERREG EUROPE 2014-2020 PERSONALE - QUOTA STATO			32.589,17	32.589,17			0,00	0,00
2126	ENTRATE CORRENTI INTERREG - EUROPE STEPHANIE - QUOTA STATO	5317	PC INTERREG EUROPE 2014-2020 PERSONALE - QUOTA STATO			13.834,74	13.834,74			0,00	0,00
2126	ENTRATE CORRENTI INTERREG - EUROPE STEPHANIE - QUOTA STATO	5317	PC INTERREG EUROPE 2014-2020 PERSONALE - QUOTA STATO			4,50	4,50			0,00	0,00
2126	ENTRATE CORRENTI INTERREG - EUROPE STEPHANIE - QUOTA STATO	5318	PC INTERREG EUROPE 2014-2020 PERSONALE - QUOTA STATO	18.532,62	18.532,62	52.900,00	52.900,00			76.194,87	23.294,87
2126	ENTRATE CORRENTI INTERREG - EUROPE STEPHANIE - QUOTA STATO	5318	PC INTERREG EUROPE 2014-2020 PERSONALE - QUOTA STATO			25.070,91	25.070,91			0,00	0,00
2126	ENTRATE CORRENTI INTERREG - EUROPE STEPHANIE - QUOTA STATO	5318	PC INTERREG EUROPE 2014-2020 PERSONALE - QUOTA STATO	7.249,16	7.249,16	20.883,74	20.883,74			11.697,99	8.038,81
2126	ENTRATE CORRENTI INTERREG - EUROPE STEPHANIE - QUOTA STATO	5318	PC INTERREG EUROPE 2014-2020 PERSONALE - QUOTA STATO			5.655,18	5.655,18			0,00	0,00
2126	ENTRATE CORRENTI INTERREG - EUROPE STEPHANIE - QUOTA STATO	5318	PC INTERREG EUROPE 2014-2020 PERSONALE - QUOTA STATO	1.912,89	1.912,89	5.883,02	5.883,02			3.600,71	2.094,92

Cap. di entrata	Deter.	Capitolo di spesa (contabile)	Deter.	Risorse sic. nel risultato di amministrazione al 1/1/2019	Risorse vincolate applicate al bilancio 2019	Entrate vincolate accertate nell'esercizio 2019	Impieghi accertati nell'esercizio 2019 da cui risultano vincolate le risorse	Variazioni per mutamenti di bilancio per vincoli accertati nell'esercizio o per mutamenti di bilancio	Variazioni per mutamenti di bilancio per vincoli accertati nell'esercizio o per mutamenti di bilancio	Variazioni per mutamenti di bilancio per vincoli accertati nell'esercizio o per mutamenti di bilancio	Risorse vincolate nel bilancio al 31/12/2019	Risorse vincolate nel risultato di amministrazione al 31/12/2019
2.1.26	ENTRATE CORRENTI PER ATTIVAZIONE QUOTA U.E. - QUOTA STATO	53187	PO MED. 2014-2020 MITOMED PLUS - QUOTA U.E. - QUOTA STATO	624,75	624,75	1.738,49	1.413,95		316,14		999,29	684,15
2.1.26	ENTRATE CORRENTI PER ATTIVAZIONE QUOTA STATO	53172	PO MED. 2014-2020 MITOMED PLUS - QUOTA STATO			377,10	377,10				0,00	0,00
2.1.26	ENTRATE CORRENTI PER ATTIVAZIONE QUOTA STATO	53174	PO MED. 2014-2020 MITOMED PLUS - QUOTA STATO			0,00	0,00				0,00	0,00
2.1.26	ENTRATE CORRENTI PER ATTIVAZIONE QUOTA STATO	53176	PO MED. 2014-2020 MITOMED PLUS - QUOTA STATO			571,221	571,221				0,00	0,00
2.1.26	ENTRATE CORRENTI PER ATTIVAZIONE QUOTA STATO	53178	PO MED. 2014-2020 MITOMED PLUS - QUOTA STATO			1.004,26	1.004,26				1.004,26	1.004,26
2.1.26	ENTRATE CORRENTI PER ATTIVAZIONE QUOTA STATO	53180	PO MED. 2014-2020 MITOMED PLUS - QUOTA STATO			2.342,49	2.342,49		0,81		0,81	0,00
2.1.26	ENTRATE CORRENTI PER ATTIVAZIONE QUOTA STATO	53182	PO MED. 2014-2020 MITOMED PLUS - QUOTA STATO	3.270,43	3.270,43	3.253,41	3.253,41		3.253,41		6.532,84	3.270,43
2.1.26	ENTRATE CORRENTI PER ATTIVAZIONE QUOTA STATO	53184	PO MED. 2014-2020 MITOMED PLUS - QUOTA STATO			1.375,18	1.375,18		1.375,18		1.375,18	0,00
2.1.26	ENTRATE CORRENTI PER ATTIVAZIONE QUOTA STATO	53188	PO MED. 2014-2020 MITOMED PLUS - QUOTA STATO	1.296,70	1.296,70	3.582,00	2.935,47		447,13		1.493,83	1.296,70
2.1.26	ENTRATE CORRENTI PER ATTIVAZIONE QUOTA STATO	53189	PO MED. 2014-2020 MITOMED PLUS - QUOTA STATO			991,00	821,35		169,65		507,48	337,83
2.1.26	ENTRATE CORRENTI PER ATTIVAZIONE QUOTA STATO	53190	PO MED. 2014-2020 MITOMED PLUS - QUOTA STATO			110,23	246,41		55,01		166,24	110,23
2.1.26	PROGETTO VIVIMED - PROGRAMMA DI COOPERAZIONE INTERREG V.A ITALIA FRANCIA MARITTIMO 2014-2020 DRT N. 94052016 QUOTA UE	12307	PROGETTO VIVIMED - PROGRAMMA DI COOPERAZIONE INTERREG V.A ITALIA FRANCIA MARITTIMO 2014-2020 DRT N. 94052016 QUOTA UE	0,00	0,00	583,73	583,73				0,00	0,00
2.1.26	PROGETTO VIVIMED - PROGRAMMA DI COOPERAZIONE INTERREG V.A ITALIA FRANCIA MARITTIMO 2014-2020 DRT N. 94052016 QUOTA UE	12311	PROGETTO VIVIMED - PROGRAMMA DI COOPERAZIONE INTERREG V.A ITALIA FRANCIA MARITTIMO 2014-2020 DRT N. 94052016 QUOTA UE	6,55	6,55	32.462,40	32.462,40				6,55	6,55
2.1.26	PROGETTO VIVIMED - PROGRAMMA DI COOPERAZIONE INTERREG V.A ITALIA FRANCIA MARITTIMO 2014-2020 DRT N. 94052016 QUOTA UE	12315	PROGETTO VIVIMED - PROGRAMMA DI COOPERAZIONE INTERREG V.A ITALIA FRANCIA MARITTIMO 2014-2020 DRT N. 94052016 QUOTA UE	0,00	0,00	318,88	318,88				0,00	0,00
2.1.26	PROGETTO VIVIMED - PROGRAMMA DI COOPERAZIONE INTERREG V.A ITALIA FRANCIA MARITTIMO 2014-2020 DRT N. 94052016 QUOTA UE	12317	PROGETTO VIVIMED - PROGRAMMA DI COOPERAZIONE INTERREG V.A ITALIA FRANCIA MARITTIMO 2014-2020 DRT N. 94052016 QUOTA UE	9.435,00	9.435,00						9.435,00	9.435,00
2.1.26	PROGETTO VIVIMED - PROGRAMMA DI COOPERAZIONE INTERREG V.A ITALIA FRANCIA MARITTIMO 2014-2020 DRT N. 94052016 QUOTA UE	12319	PROGETTO VIVIMED - PROGRAMMA DI COOPERAZIONE INTERREG V.A ITALIA FRANCIA MARITTIMO 2014-2020 DRT N. 94052016 QUOTA UE	15.300,00	15.300,00						15.300,00	15.300,00
2.1.26	PROGETTO VIVIMED - PROGRAMMA DI COOPERAZIONE INTERREG V.A ITALIA FRANCIA MARITTIMO 2014-2020 DRT N. 94052016 QUOTA UE	12321	PROGETTO VIVIMED - PROGRAMMA DI COOPERAZIONE INTERREG V.A ITALIA FRANCIA MARITTIMO 2014-2020 DRT N. 94052016 QUOTA UE			11.466,68	11.427,24				39,44	39,44
2.1.26	PROGETTO VIVIMED - PROGRAMMA DI COOPERAZIONE INTERREG V.A ITALIA FRANCIA MARITTIMO 2014-2020 DRT N. 94052016 QUOTA UE	12323	PROGETTO VIVIMED - PROGRAMMA DI COOPERAZIONE INTERREG V.A ITALIA FRANCIA MARITTIMO 2014-2020 DRT N. 94052016 QUOTA UE			2.171,95	2.171,95				0,00	0,00
2.1.26	PROGETTO VIVIMED - PROGRAMMA DI COOPERAZIONE INTERREG V.A ITALIA FRANCIA MARITTIMO 2014-2020 DRT N. 94052016 QUOTA UE	12325	PROGETTO VIVIMED - PROGRAMMA DI COOPERAZIONE INTERREG V.A ITALIA FRANCIA MARITTIMO 2014-2020 DRT N. 94052016 QUOTA UE			485,11	485,11				0,00	0,00

Cap. di entrata	Deter.	Capitolo di spesa corrente	Deter.	Risorse sic. nel risultato di amministrazione al 1/1/2019	Risorse vincolate applicate al bilancio dell'esercizio 2019	Entrate vincolate accertate nell'esercizio 2019	Impieghi esercizi 2019 finanziati dall'esercizio o da quote vincolate del risultato di amministrazione (c) e (d)	Variazioni per rimanenti (a) - (b) + (c) - (d) + (e) - (f) + (g) - (h) + (i) - (j) + (k) - (l) + (m) - (n) + (o) - (p) + (q) - (r) + (s) - (t) + (u) - (v) + (w) - (x) + (y) - (z)	Variazioni interessenze (a) - (b) + (c) - (d) + (e) - (f) + (g) - (h) + (i) - (j) + (k) - (l) + (m) - (n) + (o) - (p) + (q) - (r) + (s) - (t) + (u) - (v) + (w) - (x) + (y) - (z)	Risorse vincolate nel bilancio al 31/12/2019	Risorse vincolate nel risultato di amministrazione al 31/12/2019
2.1.26	PROGRAMMA DI COOPERAZIONE INTERREGIO V.A. ITALIA FRANCIA-MARITTIMO 2014-2020 DRT N. 94652016 QUOTA UE	1236	PROGRAMMA DI COOPERAZIONE INTERREGIO V.A. ITALIA FRANCIA-MARITTIMO 2014-2020 DRT N. 94652016 QUOTA UE	8.820,64	8.820,64					8.820,64	8.820,64
2.1.26	PROGRAMMA DI COOPERAZIONE INTERREGIO V.A. ITALIA FRANCIA-MARITTIMO 2014-2020 DRT N. 94652016 QUOTA STATO (15%)	1236	PROGRAMMA DI COOPERAZIONE INTERREGIO V.A. ITALIA FRANCIA-MARITTIMO 2014-2020 DRT N. 94652016 QUOTA STATO (15%)	0,00	0,00	154,25	154,25			0,00	0,00
2.1.26	PROGRAMMA DI COOPERAZIONE INTERREGIO V.A. ITALIA FRANCIA-MARITTIMO 2014-2020 DRT N. 94652016 QUOTA STATO (15%)	12310	PROGRAMMA DI COOPERAZIONE INTERREGIO V.A. ITALIA FRANCIA-MARITTIMO 2014-2020 DRT N. 94652016 QUOTA STATO (15%)	0,00	0,00	103,01	103,01			0,00	0,00
2.1.26	PROGRAMMA DI COOPERAZIONE INTERREGIO V.A. ITALIA FRANCIA-MARITTIMO 2014-2020 DRT N. 94652016 QUOTA STATO (15%)	12312	PROGRAMMA DI COOPERAZIONE INTERREGIO V.A. ITALIA FRANCIA-MARITTIMO 2014-2020 DRT N. 94652016 QUOTA STATO (15%)	0,00	0,00	5.763,94	5.763,94			0,00	0,00
2.1.26	PROGRAMMA DI COOPERAZIONE INTERREGIO V.A. ITALIA FRANCIA-MARITTIMO 2014-2020 DRT N. 94652016 QUOTA STATO (15%)	12316	PROGRAMMA DI COOPERAZIONE INTERREGIO V.A. ITALIA FRANCIA-MARITTIMO 2014-2020 DRT N. 94652016 QUOTA STATO (15%)	0,00	0,00	56,27	56,27			0,00	0,00
2.1.26	PROGRAMMA DI COOPERAZIONE INTERREGIO V.A. ITALIA FRANCIA-MARITTIMO 2014-2020 DRT N. 94652016 QUOTA STATO (15%)	12322	PROGRAMMA DI COOPERAZIONE INTERREGIO V.A. ITALIA FRANCIA-MARITTIMO 2014-2020 DRT N. 94652016 QUOTA STATO (15%)	0,00	0,00	1.671,91	1.671,91			0,00	0,00
2.1.26	PROGRAMMA DI COOPERAZIONE INTERREGIO V.A. ITALIA FRANCIA-MARITTIMO 2014-2020 DRT N. 94652016 QUOTA STATO (15%)	12324	PROGRAMMA DI COOPERAZIONE INTERREGIO V.A. ITALIA FRANCIA-MARITTIMO 2014-2020 DRT N. 94652016 QUOTA STATO (15%)	0,00	0,00	307,85	307,85			0,00	0,00
2.1.26	PROGRAMMA DI COOPERAZIONE INTERREGIO V.A. ITALIA FRANCIA-MARITTIMO 2014-2020 DRT N. 94652016 QUOTA STATO (15%)	12326	PROGRAMMA DI COOPERAZIONE INTERREGIO V.A. ITALIA FRANCIA-MARITTIMO 2014-2020 DRT N. 94652016 QUOTA STATO (15%)	0,00	0,00	651,8	651,8			0,00	0,00
2.1.26	PROGRAMMA DI COOPERAZIONE INTERREGIO V.A. ITALIA FRANCIA-MARITTIMO 2014-2020 DRT N. 94652016 QUOTA STATO (15%)	12325	PROGRAMMA DI COOPERAZIONE INTERREGIO V.A. ITALIA FRANCIA-MARITTIMO 2014-2020 DRT N. 94652016 QUOTA STATO (15%)	0,00	0,00	1.803,66	1.803,66			0,00	0,00
2.1.26	PROGRAMMA DI COOPERAZIONE INTERREGIO V.A. ITALIA FRANCIA-MARITTIMO 2014-2020 DRT N. 94652016 QUOTA STATO (15%)	12356	PROGRAMMA DI COOPERAZIONE INTERREGIO V.A. ITALIA FRANCIA-MARITTIMO 2014-2020 DRT N. 94652016 QUOTA STATO (15%)	0,00	0,00	24.432,14	24.432,14			0,00	0,00
2.1.26	PROGRAMMA DI COOPERAZIONE INTERREGIO V.A. ITALIA FRANCIA-MARITTIMO 2014-2020 DRT N. 94652016 QUOTA STATO (15%)	12357	PROGRAMMA DI COOPERAZIONE INTERREGIO V.A. ITALIA FRANCIA-MARITTIMO 2014-2020 DRT N. 94652016 QUOTA STATO (15%)	0,00	0,00	2.416,95	2.416,95			0,00	0,00
2.1.26	PROGRAMMA DI COOPERAZIONE INTERREGIO V.A. ITALIA FRANCIA-MARITTIMO 2014-2020 DRT N. 94652016 QUOTA STATO (15%)	12358	PROGRAMMA DI COOPERAZIONE INTERREGIO V.A. ITALIA FRANCIA-MARITTIMO 2014-2020 DRT N. 94652016 QUOTA STATO (15%)	0,00	0,00	6.752,21	6.752,21			0,00	0,00
2.1.26	PROGRAMMA DI COOPERAZIONE INTERREGIO V.A. ITALIA FRANCIA-MARITTIMO 2014-2020 DRT N. 94652016 QUOTA STATO (15%)	5426	PROGRAMMA DI COOPERAZIONE INTERREGIO V.A. ITALIA FRANCIA-MARITTIMO 2014-2020 DRT N. 94652016 QUOTA STATO (15%)	0,00	0,00	36.295,00	36.295,00			0,00	0,00
2.1.26	PROGRAMMA DI COOPERAZIONE INTERREGIO V.A. ITALIA FRANCIA-MARITTIMO 2014-2020 DRT N. 94652016 QUOTA STATO (15%)	4329	PROGRAMMA DI COOPERAZIONE INTERREGIO V.A. ITALIA FRANCIA-MARITTIMO 2014-2020 DRT N. 94652016 QUOTA STATO (15%)	2.324,00	2.324,00	23.240,00	23.240,00			2.324,00	2.324,00
2.1.26	PROGRAMMA DI COOPERAZIONE INTERREGIO V.A. ITALIA FRANCIA-MARITTIMO 2014-2020 DRT N. 94652016 QUOTA STATO (15%)	43210	PROGRAMMA DI COOPERAZIONE INTERREGIO V.A. ITALIA FRANCIA-MARITTIMO 2014-2020 DRT N. 94652016 QUOTA STATO (15%)			14.107,10	14.107,10	-205,27		0,00	205,27

Cap. di entrata	Deter.	Capitolo di spesa corrente	Deter.	Risorse stes. nel risultato di amministrazione al 1/1/2019	Risorse vincolate applicate al bilancio dell'esercizio 2019	Entrate vincolate accertate nell'esercizio 2019	Impieghi esercizio 2019 finanziati nell'esercizio o da quote vincolate del risultato di amministrazione	Risorse vincolate accertate nell'esercizio o in esercizio	Caratterizzazione e retribuzione vincolo su quote del risultato di amministrazione (+) o (-)	Caratterizzazione dell'esercizio 2019 vincolata dal fondo pluriennale vincolato dopo l'esercizio 2019	Risorse vincolate nel bilancio al 31/12/2019	Risorse vincolate nel risultato di amministrazione al 31/12/2019
2127	PROGETTO TERRAGR 3 - FC ITALIA - COBERTATE QUOTA UE (63%)	4311	LIFE 16 PROGETTO WEEE - MISSIONE LIFE 16 PROGETTO WEEE - SERVIZI DI TRADUZIONE	1.000,00	1.000,00	676,59	676,59	1.000,00	-1.000,00		1.000,00	2.010,00
2127	PROGETTO TERRAGR 3 - FC ITALIA - COBERTATE QUOTA UE (63%)	4312	LIFE 16 PROGETTO WEEE - SERVIZI DI TRADUZIONE	5.362,45	5.362,45	3.030,00	3.030,00	5.362,45			5.362,45	5.362,45
2127	PROGETTO TERRAGR 3 - FC ITALIA - COBERTATE QUOTA UE (63%)	4313	LIFE 16 PROGETTO WEEE - SERVIZI DI TRADUZIONE	17.149,00	17.149,00			17.149,00			17.149,00	17.149,00
2127	PROGETTO TERRAGR 3 - FC ITALIA - COBERTATE QUOTA UE (63%)	4324	LIFE 16 PROGETTO WEEE - SITO WEB E GRAFICA DEI PRODOTTI DI COMUNICAZIONE	2.200,62	2.200,62			2.200,62	-24,00		2.200,62	2.224,62
2127	PROGETTO TERRAGR 3 - FC ITALIA - COBERTATE QUOTA UE (63%)	767	non opèrà di spesa									
2127	PROGETTO TERRAGR 3 - FC ITALIA - COBERTATE QUOTA UE (63%)	12381	PROGETTO TERRAGR 3 - FC ITALIA - FRANCA MARITTIMO 2014-2020 - MISSIONI QUOTA UE (63%)	1.020,00	1.020,00	375,01	375,01	1.020,00			1.020,00	1.020,00
2127	PROGETTO TERRAGR 3 - FC ITALIA - COBERTATE QUOTA UE (63%)	12383	PROGETTO TERRAGR 3 - FC ITALIA - FRANCA MARITTIMO 2014-2020 - CERTIFICATORE QUOTA UE (63%)	0,00	0,00	1.890,23	1.890,23	0,00			0,00	0,00
2127	PROGETTO TERRAGR 3 - FC ITALIA - COBERTATE QUOTA UE (63%)	12385	PROGETTO TERRAGR 3 - FC ITALIA - FRANCA MARITTIMO 2014-2020 - SPECIALISTICHE QUOTA UE (63%)	27.434,12	27.434,12	15.586,09	15.586,09	41.633,06			1.767,15	1.767,15
2127	PROGETTO TERRAGR 3 - FC ITALIA - COBERTATE QUOTA UE (63%)	12387	PROGETTO TERRAGR 3 - FC ITALIA - FRANCA MARITTIMO 2014-2020 - MANIFESTAZIONI QUOTA UE (63%)	0,00	0,00	1.582,46	1.582,46	0,00			0,00	0,00
2127	PROGETTO TERRAGR 3 - FC ITALIA - COBERTATE QUOTA UE (63%)	12391	PROGETTO TERRAGR 3 - FC ITALIA - FRANCA MARITTIMO 2014-2020 - PERSONALE A TEMPO	1.940,57	1.940,57			1.940,57			1.940,57	1.940,57
2127	PROGETTO TERRAGR 3 - FC ITALIA - COBERTATE QUOTA UE (63%)	767	non opèrà di spesa									
2127	PROGETTO TERRAGR 3 - FC ITALIA - COBERTATE QUOTA UE (63%)	12382	PROGETTO TERRAGR 3 - FC ITALIA - FRANCA MARITTIMO 2014-2020 - MISSIONI QUOTA STATO (15%)			421,29	421,29	66,19			355,10	355,10
2127	PROGETTO TERRAGR 3 - FC ITALIA - COBERTATE QUOTA UE (63%)	12384	PROGETTO TERRAGR 3 - FC ITALIA - FRANCA MARITTIMO 2014-2020 - CERTIFICATORE QUOTA STATO			333,57	333,57	333,57			0,00	0,00
2127	PROGETTO TERRAGR 3 - FC ITALIA - COBERTATE QUOTA UE (63%)	12386	PROGETTO TERRAGR 3 - FC ITALIA - FRANCA MARITTIMO 2014-2020 - PRESTAZIONI PROFESSIONALI SPECIALISTICHE QUOTA STATO			7.330,25	7.330,25	7.330,25			0,00	0,00
2127	PROGETTO TERRAGR 3 - FC ITALIA - COBERTATE QUOTA UE (63%)	12388	PROGETTO TERRAGR 3 - FC ITALIA - FRANCA MARITTIMO 2014-2020 - MANIFESTAZIONI QUOTA STATO			279,26	279,26	279,26			0,00	0,00
2127	PROGETTO TERRAGR 3 - FC ITALIA - COBERTATE QUOTA UE (63%)	12392	PROGETTO TERRAGR 3 - FC ITALIA - FRANCA MARITTIMO 2014-2020 - PERSONALE A TEMPO			1.072,67	1.072,67				1.072,67	1.072,67
2127	PROGETTO TERRAGR 3 - FC ITALIA - COBERTATE QUOTA UE (63%)	767	non opèrà di spesa									
2127	PROGETTO TERRAGR 3 - FC ITALIA - COBERTATE QUOTA UE (63%)	14327	INTERESSE MED 2014-2020 PROGETTO HERIT-DATEA SPESA PER TRASFERITA DEL PERSONALE - INTERESSE MED 2014-2020			4.437,00	4.437,00	4.437,00			0,00	0,00
2127	PROGETTO TERRAGR 3 - FC ITALIA - COBERTATE QUOTA UE (63%)	14335	PROGETTO HERIT-DATEA SPESA PER ASSISTENZA SANITARIA - SALUTAZIONE PROGETTO QUOTA UE			21.680,70	21.680,70	21.680,70			0,00	0,00
2127	PROGETTO TERRAGR 3 - FC ITALIA - COBERTATE QUOTA UE (63%)	14341	INTERESSE MED 2014-2020 - PROGETTO HERIT-DATEA - RETRIBUZIONI PERSONALE A TEMPO (QUOTA UE)			22.390,13	22.390,13	22.390,13			0,00	0,00
2127	PROGETTO TERRAGR 3 - FC ITALIA - COBERTATE QUOTA UE (63%)	14343	PROGETTO HERIT-DATEA - ONERI PERSONALE A TEMPO			6.263,44	6.263,44	6.263,44			0,00	0,00
2127	PROGETTO TERRAGR 3 - FC ITALIA - COBERTATE QUOTA UE (63%)	14345	PROGETTO HERIT-DATEA - IRAP PERSONALE A TEMPO			1.903,44	1.903,44	1.903,44			0,00	0,00
2127	PROGETTO TERRAGR 3 - FC ITALIA - COBERTATE QUOTA UE (63%)	767	non opèrà di spesa									
2127	PROGETTO TERRAGR 3 - FC ITALIA - COBERTATE QUOTA UE (63%)	12389	PROGETTO TERRAGR 3 - FC ITALIA - FRANCA MARITTIMO 2014-2020 - MISSIONI QUOTA UE (63%)	382,50	382,50	1.147,50	1.147,50	1.233,77			296,23	296,23
2127	PROGETTO TERRAGR 3 - FC ITALIA - COBERTATE QUOTA UE (63%)	12401	PROGETTO TERRAGR 3 - FC ITALIA - FRANCA MARITTIMO 2014-2020 - PERSONALE A TEMPO	510,00	510,00	2.720,00	2.720,00	2.118,30	601,50		510,00	510,00
2127	PROGETTO TERRAGR 3 - FC ITALIA - COBERTATE QUOTA UE (63%)	12403	PROGETTO TERRAGR 3 - FC ITALIA - FRANCA MARITTIMO 2014-2020 - SPECIALISTICHE UNIVERSITARI QUOTA UE (63%)	12.750,00	12.750,00			12.750,00			12.750,00	12.750,00

Cap. di entrata	Deter.	Capitolo di spesa corrente	Deter.	Risorse sic. ed risultato di amministrazione al 1/1/2019	Risorse vincolate applicate al bilancio dell'esercizio 2019	Entrate vincolate accertate nell'esercizio 2019	Impugnato esercizio 2019	Importo per vincolo accertato nell'esercizio o accertato nell'esercizio o amministrato (c) e (d)	Caratterizzazione amministrativa vincolo ai sensi del risultato di amministrazione (c) e (d)	Caratterizzazione intervento ai sensi del risultato di amministrazione vincolato dopo l'attuazione dell'art. 19	Risorse vincolate nel bilancio al 31/12/2019	Risorse vincolate nel risultato di amministrazione al 31/12/2019
2128	PROGETTO PRISMA - FC ITALIA FRANCIA MARITTIMO - ENTRATA CORRENTE QUOTA UE (6)	12407	PROGETTO PRISMA - FC ITALIA FRANCIA MARITTIMO 2014-2020 - AMMINISTRAZIONI LOCALI QUOTA PRISMA - FC ITALIA FRANCIA MARITTIMO 2014-2020 - SPESA DUFFICIO E AMMINISTRAZIONE QUOTA UE	34.000,00	34.000,00						34.000,00	34.000,00
2128	PROGETTO PRISMA - FC ITALIA FRANCIA MARITTIMO - ENTRATA CORRENTE QUOTA UE (6)	12409	PROGETTO PRISMA - FC ITALIA FRANCIA MARITTIMO 2014-2020 - SPESA DUFFICIO E AMMINISTRAZIONE QUOTA UE	349,33	349,33						349,33	349,33
2128	PROGETTO PRISMA - FC ITALIA FRANCIA MARITTIMO - ENTRATA CORRENTE QUOTA UE (6)	12411	PROGETTO PRISMA - FC ITALIA FRANCIA MARITTIMO 2014-2020 - COSTI DEL PERSONALE PERSONALE A TEMPO QUOTA UE (6/7)	6.279,31	6.279,31						6.279,31	6.279,31
2128	PROGETTO PRISMA - FC ITALIA FRANCIA MARITTIMO - ENTRATA CORRENTE QUOTA UE (6)	12413	PROGETTO PRISMA - FC ITALIA FRANCIA MARITTIMO 2014-2020 - PERSONALE A TEMPO QUOTA UE (6/7)	4.599,28	4.599,28						4.599,28	4.599,28
2128	PROGETTO PRISMA - FC ITALIA FRANCIA MARITTIMO - ENTRATA CORRENTE QUOTA UE (6)	12415	PROGETTO PRISMA - FC ITALIA FRANCIA MARITTIMO 2014-2020 - PERSONALE A TEMPO QUOTA UE (6/7)	1.301,14	1.301,14						1.301,14	1.301,14
2128	PROGETTO PRISMA - FC ITALIA FRANCIA MARITTIMO - ENTRATA CORRENTE QUOTA UE (6)	12417	PROGETTO PRISMA - FC ITALIA FRANCIA MARITTIMO 2014-2020 - PERSONALE A TEMPO QUOTA UE (6/7)	390,94	390,94	135,91					526,85	526,85
2128	PROGETTO PRISMA - FC ITALIA FRANCIA MARITTIMO 2014-2020 - ENTRATA CORRENTE QUOTA STATO (1/5)	non	non, oppo di spesa				217,72				0,00	0,00
2128	PROGETTO PRISMA - FC ITALIA FRANCIA MARITTIMO 2014-2020 - ENTRATA CORRENTE QUOTA STATO (1/5)	12400	PROGETTO PRISMA - FC ITALIA FRANCIA MARITTIMO 2014-2020 - MESSAGGI COORDINATI QUOTA STATO (1/5)	0,00	0,00	525,81	525,81				0,00	0,00
2128	PROGETTO PRISMA - FC ITALIA FRANCIA MARITTIMO 2014-2020 - ENTRATA CORRENTE QUOTA STATO (1/5)	12402	PROGETTO PRISMA - FC ITALIA FRANCIA MARITTIMO 2014-2020 - CERTIFICATORE QUOTA STATO (1/5)	0,00	0,00	556,36	556,36				0,00	0,00
2128	PROGETTO PRISMA - FC ITALIA FRANCIA MARITTIMO 2014-2020 - ENTRATA CORRENTE QUOTA STATO (1/5)	12414	PROGETTO PRISMA - FC ITALIA FRANCIA MARITTIMO 2014-2020 - PERSONALE A TEMPO QUOTA UE (6/7)								556,26	556,26
2128	PROGETTO BRAND TOUR - INTERESSE AI PARTNER ITALIANI E ESTERI	non	non, oppo di spesa								0,00	0,00
2128	PROGETTO BRAND TOUR - INTERESSE AI PARTNER ITALIANI E ESTERI	53269	PROGETTO BRAND TOUR - INTERESSE AI PARTNER ITALIANI E ESTERI			22.161,49	22.161,49				0,00	0,00
2128	PROGETTO BRAND TOUR - INTERESSE AI PARTNER ITALIANI E ESTERI	53270	PROGETTO BRAND TOUR - INTERESSE AI PARTNER ITALIANI E ESTERI			179.119,79	179.119,79				0,00	0,00
2128	PROGETTO BRAND TOUR - INTERESSE AI PARTNER ITALIANI E ESTERI	non	non, oppo di spesa								0,00	0,00
2128	PROGETTO BRAND TOUR - INTERESSE AI PARTNER ITALIANI E ESTERI	53276	PROGETTO BRAND TOUR - INTERESSE AI PARTNER ITALIANI E ESTERI			929,02	929,02				0,00	0,00
2128	PROGETTO BRAND TOUR - INTERESSE AI PARTNER ITALIANI E ESTERI	53282	PROGETTO BRAND TOUR - INTERESSE AI PARTNER ITALIANI E ESTERI			1.402,00	1.402,00	363,18			0,00	0,00
2128	PROGETTO BRAND TOUR - INTERESSE AI PARTNER ITALIANI E ESTERI	53284	PROGETTO BRAND TOUR - INTERESSE AI PARTNER ITALIANI E ESTERI			17.235,44	17.235,44				0,00	0,00
2128	PROGRAMMA NAZIONALE DEL FONDO ASILO MIGRAZIONE E INTEGRAZIONE (PAM) 2014-2020 - PROGETTO	non	non, oppo di spesa								32.168,08	32.168,08
2128	PROGRAMMA NAZIONALE DEL FONDO ASILO MIGRAZIONE E INTEGRAZIONE (PAM) 2014-2020 - PROGETTO	53281	PROGRAMMA NAZIONALE DEL FONDO ASILO MIGRAZIONE E INTEGRAZIONE (PAM) 2014-2020 - PROGETTO "COMMIT" - COMPETENZE MIGRANTI IN COMPENSAZIONE DEI SERVIZI PRESTAZI DI SERVIZI QUOTA UE	32.168,08	32.168,08						32.168,08	32.168,08
2128	PROGRAMMA NAZIONALE DEL FONDO ASILO MIGRAZIONE E INTEGRAZIONE (PAM) 2014-2020 - PROGETTO	53283	PROGRAMMA NAZIONALE DEL FONDO ASILO MIGRAZIONE E INTEGRAZIONE (PAM) 2014-2020 - PROGETTO "COMMIT" - COMPETENZE MIGRANTI IN COMPENSAZIONE DEI SERVIZI PRESTAZI DI SERVIZI QUOTA UE	3.606,40	3.606,40						3.606,40	3.606,40

Cap. di entrata	Deter.	Capitolo di spesa corrente	Deter.	Risorse sic. ed risultato di amministrazione al 1/1/2019	Risorse vincolate applicate al bilancio dell'esercizio 2019	Entrate vincolate accertate nell'esercizio 2019	Impieghi esercizi 2019 finanziati dall'esercizio o da quote vincolate del risultato di amministrazione	Risorse per "vincoli" da accantonare vincolate accertate nell'esercizio o per amministrazione (c) e (d)	Caratterizzazione per natura attività svolta in base al risultato di amministrazione (c) e (d)	Caratterizzazione per natura attività svolta in base al risultato di amministrazione (c) e (d)	Risorse vincolate nel bilancio al 31/12/2019	Risorse vincolate nel risultato di amministrazione al 31/12/2019
2129	PROGETTO "LAGROBIOUNIVERSITA' E LE SCUOLE/ISTITUTI AD AGRARIO NELLA CORDATA NAZIONALE DELLA BIODIVERSITA'" FAMI 2014/2020 - PROGETTO TEAMS - SPESE CORRENTI - QUOTA UE	2327	PROGETTO "LAGROBIOUNIVERSITA' E LE SCUOLE/ISTITUTI AD AGRARIO NELLA CORDATA NAZIONALE DELLA BIODIVERSITA'" FAMI 2014/2020 - PROGETTO TEAMS - SPESE CORRENTI - QUOTA UE	0,00	0,00	15.115,54	12.445,56				2.469,98	2.469,98
2129	FAMI 2014/2020 - PROGETTO TEAMS - SPESE CORRENTI - QUOTA UE	2327	FAMI 2014/2020 - PROGETTO TEAMS - SPESE CORRENTI - QUOTA UE			7.645,40	7.645,40				0,00	0,00
2129	FAMI 2014/2020 - PROGETTO TEAMS - SPESE CORRENTI - QUOTA UE	2327	FAMI 2014/2020 - PROGETTO TEAMS - SPESE CORRENTI - QUOTA UE			2.134,70	2.134,70				0,00	0,00
2129	FAMI 2014/2020 - PROGETTO TEAMS - SPESE CORRENTI - QUOTA UE	2327	FAMI 2014/2020 - PROGETTO TEAMS - SPESE CORRENTI - QUOTA UE			649,56	649,56				0,00	0,00
2129	FAMI 2014/2020 - PROGETTO TEAMS - SPESE CORRENTI - QUOTA UE	2327	FAMI 2014/2020 - PROGETTO TEAMS - SPESE CORRENTI - QUOTA UE			7.645,51	7.645,51				0,00	0,00
2129	FAMI 2014/2020 - PROGETTO TEAMS - SPESE CORRENTI - QUOTA UE	2327	FAMI 2014/2020 - PROGETTO TEAMS - SPESE CORRENTI - QUOTA UE			2.134,54	2.134,54				0,00	0,00
2129	FAMI 2014/2020 - PROGETTO TEAMS - SPESE CORRENTI - QUOTA UE	2327	FAMI 2014/2020 - PROGETTO TEAMS - SPESE CORRENTI - QUOTA UE			649,26	649,26				0,00	0,00
2129	FAMI 2014/2020 - PROGETTO TEAMS - SPESE CORRENTI - QUOTA UE	2327	FAMI 2014/2020 - PROGETTO TEAMS - SPESE CORRENTI - QUOTA UE			306,00	306,00				0,00	0,00
2129	FAMI 2014/2020 - PROGETTO TEAMS - SPESE CORRENTI - QUOTA UE	2327	FAMI 2014/2020 - PROGETTO TEAMS - SPESE CORRENTI - QUOTA UE			42.462,76	42.462,76				0,00	0,00
2129	FAMI 2014/2020 - PROGETTO TEAMS - SPESE CORRENTI - QUOTA UE	2327	FAMI 2014/2020 - PROGETTO TEAMS - SPESE CORRENTI - QUOTA UE			16.803,32	16.803,32				0,00	0,00
2129	FAMI 2014/2020 - PROGETTO TEAMS - SPESE CORRENTI - QUOTA UE	2327	FAMI 2014/2020 - PROGETTO TEAMS - SPESE CORRENTI - QUOTA UE			644.395,42	644.395,42				0,00	0,00
2204	FONDO NAZIONALE PER LE POLITICHE SOCIALI	2209	FONDO NAZIONALE PER LE POLITICHE SOCIALI	115.116,21	115.116,21						115.116,21	115.116,21
2204	FONDO NAZIONALE PER LE POLITICHE SOCIALI	2209	FONDO NAZIONALE PER LE POLITICHE SOCIALI			41,60					41,60	41,60
2204	FONDO NAZIONALE PER LE POLITICHE SOCIALI	2209	FONDO NAZIONALE PER LE POLITICHE SOCIALI			2.300,00	2.300,00				2.300,00	2.300,00
2204	FONDO NAZIONALE PER LE POLITICHE SOCIALI	2209	FONDO NAZIONALE PER LE POLITICHE SOCIALI			2.366,01	2.366,01				2.366,01	2.366,01
2204	FONDO NAZIONALE PER LE POLITICHE SOCIALI	2209	FONDO NAZIONALE PER LE POLITICHE SOCIALI			750,00	750,00				750,00	750,00
2204	FONDO NAZIONALE PER LE POLITICHE SOCIALI	2209	FONDO NAZIONALE PER LE POLITICHE SOCIALI			25.000,00	25.000,00				25.000,00	25.000,00

Cap. di entrata	Deter.	Capitolo di spesa corrente	Deter.	Risorse stes. nel risultato di amministrazione al 1/1/2019	Risorse vincolate applicate al bilancio 2019	Entrate vincolate accertate nell'esercizio 2019	Impieghi esercizio 2019 finanziati da esercizi o da quote vincolate del risultato di amministrazione	Variazioni per mutamenti di valore per variazioni di valore accertate nell'esercizio o variazioni di valore di bilancio	Variazioni per mutamenti di valore per variazioni di valore accertate nell'esercizio o variazioni di valore di bilancio	Variazioni per mutamenti di valore per variazioni di valore accertate nell'esercizio o variazioni di valore di bilancio	Variazioni per mutamenti di valore per variazioni di valore accertate nell'esercizio o variazioni di valore di bilancio	Risorse vincolate nel bilancio al 31/12/2019	Risorse vincolate nel risultato di amministrazione al 31/12/2019
2204	FONDO NAZIONALE PER LE POLITICHE SOCIALI	2203	F.N.F.S. - PROGRAMMI DI INTERESSE REGIONALE IN AMBITO SOCIO SANITARIO AD ALTI SOCCORRITI	46.756,75	46.756,75							46.756,75	46.756,75
2204	FONDO NAZIONALE PER LE POLITICHE SOCIALI	2204	M.I.S. - REGIONI ANIMALI IN AMBITO SOCIALE - TRASFERIMENTO AD ALTI SOCCORRITI	117.500,00	117.500,00	17.791.006,46	17.791.006,46					117.500,00	117.500,00
2204	FONDO NAZIONALE PER LE POLITICHE SOCIALI	2205	F.N.F.S. RIPARTIZIONE ALLE ZONE SOCIO SANITARIE COME DA P.I.E.R.	0,00	0,00			499.999,99				0,00	0,00
2204	FONDO NAZIONALE PER LE POLITICHE SOCIALI	2206	PROGRAMMI DI INTERESSE REGIONALE IN AMBITO SOCIALE - TRASFERIMENTO AD ALTI SOCCORRITI	973.427,54	973.427,54							473.427,55	473.427,55
2204	FONDO NAZIONALE PER LE POLITICHE SOCIALI	2207	PROGRAMMI DI INTERESSE REGIONALE IN AMBITO SOCIALE - TRASFERIMENTO AD ALTI SOCCORRITI	0,00	0,00							0,00	0,00
2204	FONDO NAZIONALE PER LE POLITICHE SOCIALI	2208	PROGRAMMI DI INTERESSE REGIONALE IN AMBITO SOCIALE - TRASFERIMENTO AD ALTI SOCCORRITI	61.981,86	61.981,86							1.981,86	1.981,86
2204	FONDO NAZIONALE PER LE POLITICHE SOCIALI	2209	PROGRAMMI DI INTERESSE REGIONALE IN AMBITO SOCIALE - TRASFERIMENTO AD ALTI SOCCORRITI	18.087,75	18.087,75							18.087,75	18.087,75
2204	FONDO NAZIONALE PER LE POLITICHE SOCIALI	2210	PROGRAMMI DI INTERESSE REGIONALE IN AMBITO SOCIALE - TRASFERIMENTO AD ALTI SOCCORRITI	1.837,52	1.837,52							1.837,52	1.837,52
2204	FONDO NAZIONALE PER LE POLITICHE SOCIALI	2211	PROGRAMMI DI INTERESSE REGIONALE IN AMBITO SOCIALE - TRASFERIMENTO AD ALTI SOCCORRITI	39.160,96	39.160,96	6.420,00						45.580,96	45.580,96
2204	FONDO NAZIONALE PER LE POLITICHE SOCIALI	2212	PROGRAMMI DI INTERESSE REGIONALE IN AMBITO SOCIALE - TRASFERIMENTO AD ALTI SOCCORRITI	30.699,36	30.699,36							30.699,36	30.699,36
2204	FONDO NAZIONALE PER LE POLITICHE SOCIALI	2213	PROGRAMMI DI INTERESSE REGIONALE IN AMBITO SOCIALE - TRASFERIMENTO AD ALTI SOCCORRITI	20.000,00	20.000,00							20.000,00	20.000,00
2204	FONDO NAZIONALE PER LE POLITICHE SOCIALI	2214	PROGRAMMI DI INTERESSE REGIONALE IN AMBITO SOCIALE - TRASFERIMENTO AD ALTI SOCCORRITI	15.000,00	15.000,00							15.000,00	15.000,00
2204	FONDO NAZIONALE PER LE POLITICHE SOCIALI	2215	PROGRAMMI DI INTERESSE REGIONALE IN AMBITO SOCIALE - TRASFERIMENTO AD ALTI SOCCORRITI	37.457,12	37.457,12							37.457,12	37.457,12
2204	FONDO NAZIONALE PER LE POLITICHE SOCIALI	2216	PROGRAMMI DI INTERESSE REGIONALE IN AMBITO SOCIALE - TRASFERIMENTO AD ALTI SOCCORRITI	300.000,00	300.000,00							300.000,00	300.000,00
2204	FONDO NAZIONALE PER LE POLITICHE SOCIALI	2217	PROGRAMMI DI INTERESSE REGIONALE IN AMBITO SOCIALE - TRASFERIMENTO AD ALTI SOCCORRITI	1.831.451,71	1.831.451,71							1.831.451,71	1.831.451,71
2204	FONDO NAZIONALE PER LE POLITICHE SOCIALI	2218	PROGRAMMI DI INTERESSE REGIONALE IN AMBITO SOCIALE - TRASFERIMENTO AD ALTI SOCCORRITI	0,00	0,00							0,00	0,00
2204	FONDO NAZIONALE PER LE POLITICHE SOCIALI	2219	PROGRAMMI DI INTERESSE REGIONALE IN AMBITO SOCIALE - TRASFERIMENTO AD ALTI SOCCORRITI	32.213,56	32.213,56		11.935,50					20.278,06	20.278,06
2204	FONDO NAZIONALE PER LE POLITICHE SOCIALI	2220	PROGRAMMI DI INTERESSE REGIONALE IN AMBITO SOCIALE - TRASFERIMENTO AD ALTI SOCCORRITI	499.696,90	499.696,90							499.696,90	499.696,90
2204	FONDO NAZIONALE PER LE POLITICHE SOCIALI	2221	PROGRAMMI DI INTERESSE REGIONALE IN AMBITO SOCIALE - TRASFERIMENTO AD ALTI SOCCORRITI	37.155,24	37.155,24							37.155,24	37.155,24
2204	FONDO NAZIONALE PER LE POLITICHE SOCIALI	2222	PROGRAMMI DI INTERESSE REGIONALE IN AMBITO SOCIALE - TRASFERIMENTO AD ALTI SOCCORRITI	42.879,03	42.879,03							42.879,03	42.879,03
2204	FONDO NAZIONALE PER LE POLITICHE SOCIALI	2223	PROGRAMMI DI INTERESSE REGIONALE IN AMBITO SOCIALE - TRASFERIMENTO AD ALTI SOCCORRITI	152.435,36	152.435,36							152.435,36	152.435,36

Cap. di entrata	Deter.	Capitolo di spesa corrente	Deter.	Risorse stes. nel risultato di amministrazione al 1/1/2019	Risorse stesolate applicate al bilancio 2019	Entrate stesolate accertate nell'esercizio 2019	Impugnato esercizio 2019	Importo per "vaccini" da accertare nell'esercizio o accertate nel risultato di amministrazione (*) e	Caratteristiche e trattamento speciale in quanto al risultato di amministrazione (*) e	Caratterizzazione intervento ai fini del Fondo pluriennale vincolato dopo	Risorse vincolate nel bilancio al 31/12/2019	Risorse vincolate nel risultato di amministrazione al 31/12/2019
22024	CONTRIBUTO PER IL SISTEMA DI MONITORAGGIO DEGLI INVESTIMENTI DEL NUCLEO REGIONALE ES	14101	PERSONALE A TEMPO DETERMINATO - QUOTA SPECIFICI EDUCAZIONE E STRUTTURE	1.000,17	1.000,17						1.000,17	1.000,17
22024	CONTRIBUTO PER IL SISTEMA DI MONITORAGGIO DEGLI INVESTIMENTI DEL NUCLEO REGIONALE ES	14102	PERSONALE A TEMPO DETERMINATO - QUOTA CONTRIBUTI - PROGETTI ATTIVITA' DI MONITORAGGIO RICERCA E INTERVENTI RELATIVI A STAGES PER VALUTAZIONE IN PACCO	12.327,09	12.327,09						12.327,09	12.327,09
22024	CONTRIBUTO PER IL SISTEMA DI MONITORAGGIO DEGLI INVESTIMENTI DEL NUCLEO REGIONALE ES	14104	ATTIVITA' DI SELEZIONE	19.076,19	19.076,19						19.076,19	19.076,19
22024	CONTRIBUTO PER IL SISTEMA DI MONITORAGGIO DEGLI INVESTIMENTI DEL NUCLEO REGIONALE ES	14105	ATTIVITA' (DEL NERV) INERENTI LA VALUTAZIONE	435.994,80	435.994,80	81.284,41					517.169,21	517.169,21
22024	CONTRIBUTO PER IL SISTEMA DI MONITORAGGIO DEGLI INVESTIMENTI DEL NUCLEO REGIONALE ES	14119	PERSONALE A TEMPO DETERMINATO - QUOTA IRAP - PROGETTI ATTIVITA' DI MONITORAGGIO RICERCA E	4.655,60	4.655,60						4.655,60	4.655,60
22024	CONTRIBUTO PER IL SISTEMA DI MONITORAGGIO DEGLI INVESTIMENTI DEL NUCLEO REGIONALE ES	14121	PERSONALE A TEMPO DETERMINATO - QUOTA IRAP - PROGETTI SPECIALI EDUCAZIONE E	57,72	57,72						57,72	57,72
22024	CONTRIBUTO PER IL SISTEMA DI MONITORAGGIO DEGLI INVESTIMENTI DEL NUCLEO REGIONALE ES	14215	VALUTAZIONE ATTIVITA' DI MONITORAGGIO RICERCA E ATTIVITA' DI DOCUMENTAZIONE E VALUTAZ. DEGLI IMPATTI AMBIENTALI - QUOTA	1.642,81	1.642,81						1.642,81	1.642,81
22024	CONTRIBUTO PER IL SISTEMA DI MONITORAGGIO DEGLI INVESTIMENTI DEL NUCLEO REGIONALE ES	14216	ATTIVITA' DI DOCUMENTAZIONE E VALUTAZIONE DEGLI IMPATTI PROG - STRUTTURATA VAS E QUOTA CONTRIBUTI	1.622,06	1.622,06						1.622,06	1.622,06
22024	CONTRIBUTO PER IL SISTEMA DI MONITORAGGIO DEGLI INVESTIMENTI DEL NUCLEO REGIONALE ES	14217	ATTIVITA' DI DOCUMENTAZIONE E VALUTAZIONE DEGLI IMPATTI PROG - STRUTTURATA VAS E QUOTA IRAP	270,19	270,19						270,19	270,19
22024	CONTRIBUTO PER IL SISTEMA DI MONITORAGGIO DEGLI INVESTIMENTI DEL NUCLEO REGIONALE ES	14249	MONITORAGGIO DEGLI INVESTIMENTI PUBBLICI E PER IL FUNZIONAMENTO DEL NUCLEO REGIONALE DI VALUTAZIONE	40.000,00	40.000,00						40.000,00	40.000,00
22024	CONTRIBUTO PER IL SISTEMA DI MONITORAGGIO DEGLI INVESTIMENTI DEL NUCLEO REGIONALE ES	14284	PROGETTO REALIZZAZIONE DI UN DATABASE DEI PROCEDIMENTI "VA" - QUOTA RETRIBUZIONE	3.109,83	3.109,83						3.109,83	3.109,83
22024	CONTRIBUTO PER IL SISTEMA DI MONITORAGGIO DEGLI INVESTIMENTI DEL NUCLEO REGIONALE ES	14295	PROGETTO REALIZZAZIONE DI UN DATABASE DEI PROCEDIMENTI "VA" - QUOTA ONERI	433,26	433,26						433,26	433,26
22024	CONTRIBUTO PER IL SISTEMA DI MONITORAGGIO DEGLI INVESTIMENTI DEL NUCLEO REGIONALE ES	14296	PROGETTO REALIZZAZIONE DI UN DATABASE DEI PROCEDIMENTI "VA" - QUOTA IRAP	157,58	157,58						157,58	157,58
22024	CONTRIBUTO PER IL SISTEMA DI MONITORAGGIO DEGLI INVESTIMENTI DEL NUCLEO REGIONALE ES	14314	ATTIVITA' DI ISTRUTTORIA DI VALUTAZIONE DEGLI IMPATTI AMBIENTALI - QUOTA RETRIBUZIONE	81.917,91	81.917,91		69.163,00				13.393,33	13.393,33
22024	CONTRIBUTO PER IL SISTEMA DI MONITORAGGIO DEGLI INVESTIMENTI DEL NUCLEO REGIONALE ES	14315	ATTIVITA' DI ISTRUTTORIA DI VALUTAZIONE DEGLI IMPATTI AMBIENTALI - QUOTA ONERI	22.484,75	22.484,75		18.958,00				3.931,70	3.931,70
22024	CONTRIBUTO PER IL SISTEMA DI MONITORAGGIO DEGLI INVESTIMENTI DEL NUCLEO REGIONALE ES	14316	ATTIVITA' DI ISTRUTTORIA DI VALUTAZIONE DEGLI IMPATTI AMBIENTALI - QUOTA IRAP	6.984,55	6.984,55		5.879,00				1.141,84	1.141,84
22024	CONTRIBUTO PER IL SISTEMA DI MONITORAGGIO DEGLI INVESTIMENTI DEL NUCLEO REGIONALE ES	14327	Trattamento avanzati Toscana per attività di valutazione, progettazione, ricerca e - degli investimenti pubblici	100.000,00	100.000,00						100.000,00	100.000,00
22024	CONTRIBUTO PER IL SISTEMA DI MONITORAGGIO DEGLI INVESTIMENTI DEL NUCLEO REGIONALE ES	61051	RETRIBUZIONE - PROGETTI SPECIALI EDUCAZIONE E STRUTTURE	10.532,70	10.532,70						10.532,70	10.532,70
22024	CONTRIBUTO PER IL SISTEMA DI MONITORAGGIO DEGLI INVESTIMENTI DEL NUCLEO REGIONALE ES	61283	ATTIVITA' DI DOCUMENTAZIONE E VALUTAZIONE DEGLI IMPATTI AMBIENTALI PER IL FONZIONAMENTO DEL NUCLEO REGIONALE ES	10.043,54	10.043,54						10.043,54	10.043,54
22024	CONTRIBUTO PER IL SISTEMA DI MONITORAGGIO DEGLI INVESTIMENTI DEL NUCLEO REGIONALE ES	61690	ATTIVITA' DI DOCUMENTAZIONE E VALUTAZIONE AMBIENTALE STRATEGICA A SUPPORTO DELLA PROGRAMMAZIONE DI SETTORE	36.500,00	36.500,00		16.276,00				18.191,14	18.191,14

Cap. di entrata	Deter.	Capitolo di spesa corrente	Deter.	Movese sic. nel risultato di amministrazione al 1/1/2019	Risorse vincolate applicate al bilancio dell'esercizio 2019	Entrate vincolate accertate nell'esercizio 2019	Impieghi esercizio 2019 finanziati da esercizi precedenti vincolate del risultato di amministrazione	Variazioni per rimanenti vincolati su quote del risultato di amministrazione (+) o (-)	Variazioni interessenze vincolate dal fondo plurimale vincolato dopo	Risorse vincolate nel bilancio al 31/12/2019	Risorse vincolate nel risultato di amministrazione al 31/12/2019
	FINANZIAMENTO INTERVENTI CONSUMATORE-UTENTE	non	non, opuscoli di spesa								
2211	2211 RELATIVA ALLA TUTELA DEL CONSUMATORE-UTENTE	1103	SPESA PER INTERVENTI DI CUI ALL'ART. 17 DELLA LEGGE N. 304/1998 (DIFESA REALIZZATI CON IL CONTRIBUTO STATALE); INTERVENTI A TUTELA E DIFESA DEI CONSUMATORI E UTENTI REALIZZATI CON IL CONTRIBUTO DEL MINISTERO REGIONALE	0,00	0,00	275.417,55	275.417,55			0,00	0,00
2211	2211 RELATIVA ALLA TUTELA DEL CONSUMATORE-UTENTE	1137	non, opuscoli di spesa	6.553,88	6.553,88					6.553,88	6.553,88
2211	2211 RELATIVA ALLA TUTELA DEL CONSUMATORE-UTENTE	2325	SESTO PER ORGANIZZAZIONE XVIII REGIONI; TRASFERIMENTI CORRONTA ASSOCIAZIONI	0,00	0,00	100.000,00	100.000,00			0,00	0,00
2211	2211 RELATIVA ALLA TUTELA DEL CONSUMATORE-UTENTE	4200	ATTIVITA' DI FINANZIARIZZAZIONE PROGRAMMATA IN BACINO D'ACQUA; STRALCIO DI ASSETTO DEL FIDUCIARIO	403,78	403,78					403,78	403,78
2212	2212 LIBRO PROFESSIONALE DA RETRIBUIRE CON ONORARI PER LAVORI A VACAZIONE	non	non, opuscoli di spesa								
2212	2212 LIBRO PROFESSIONALE DA RETRIBUIRE CON ONORARI PER LAVORI A VACAZIONE	4285	PROGETTO SUPPORTO TECNICO PER LE ATTIVITA' DI RICERCA E MONITORAGGIO A SEGUITO DELL'AVVANTO ALLUVIONALI DI BACINO D'ACQUA	8.380,71	8.380,71					8.380,71	8.380,71
2212	2212 LIBRO PROFESSIONALE DA RETRIBUIRE CON ONORARI PER LAVORI A VACAZIONE	4292	PROGETTO SUPPORTO TECNICO PER LE ATTIVITA' DI RICERCA E MONITORAGGIO A SEGUITO DELL'AVVANTO ALLUVIONALI DI BACINO D'ACQUA	26.628,66	26.628,66					26.628,66	26.628,66
2212	2212 LIBRO PROFESSIONALE DA RETRIBUIRE CON ONORARI PER LAVORI A VACAZIONE	4293	PROGETTO SUPPORTO TECNICO PER LE ATTIVITA' DI RICERCA E MONITORAGGIO A SEGUITO DELL'AVVANTO ALLUVIONALI DI BACINO D'ACQUA	5.766,28	5.766,28					5.766,28	5.766,28
2212	2212 LIBRO PROFESSIONALE DA RETRIBUIRE CON ONORARI PER LAVORI A VACAZIONE	4294	PROGETTO SUPPORTO TECNICO PER LE ATTIVITA' DI RICERCA E MONITORAGGIO A SEGUITO DELL'AVVANTO ALLUVIONALI DI BACINO D'ACQUA	1.148,25	1.148,25					1.148,25	1.148,25
2212	2212 LIBRO PROFESSIONALE DA RETRIBUIRE CON ONORARI PER LAVORI A VACAZIONE	non	non, opuscoli di spesa								
2212	2212 LIBRO PROFESSIONALE DA RETRIBUIRE CON ONORARI PER LAVORI A VACAZIONE	4295	PROGETTO SUPPORTO TECNICO PER LE ATTIVITA' DI RICERCA E MONITORAGGIO A SEGUITO DELL'AVVANTO ALLUVIONALI DI BACINO D'ACQUA	1.022.343,53	1.022.343,53	964.728,21	964.728,21	512.721,18		110.004,04	110.004,04
2212	2212 LIBRO PROFESSIONALE DA RETRIBUIRE CON ONORARI PER LAVORI A VACAZIONE	4217	AMPLIAMENTO, RISTRUTTURAZIONE E MANUTENZIONE E LO SVILUPPO DELLE RETI DI MONITORAGGIO DEL CENTRO REGIONALE PER LA GESTIONE DEL RIFUGIO	0,00	0,00					0,00	0,00
2212	2212 LIBRO PROFESSIONALE DA RETRIBUIRE CON ONORARI PER LAVORI A VACAZIONE	7428	PROGETTO SUPPORTO TECNICO PER LE ATTIVITA' DI RICERCA E MONITORAGGIO A SEGUITO DELL'AVVANTO ALLUVIONALI DI BACINO D'ACQUA	282,00	282,00					282,00	282,00
2212	2212 LIBRO PROFESSIONALE DA RETRIBUIRE CON ONORARI PER LAVORI A VACAZIONE	non	non, opuscoli di spesa								
2212	2212 LIBRO PROFESSIONALE DA RETRIBUIRE CON ONORARI PER LAVORI A VACAZIONE	1430	PROGETTO SUPPORTO TECNICO PER LE ATTIVITA' DI RICERCA E MONITORAGGIO A SEGUITO DELL'AVVANTO ALLUVIONALI DI BACINO D'ACQUA	100.000,00	100.000,00					100.000,00	100.000,00
2212	2212 LIBRO PROFESSIONALE DA RETRIBUIRE CON ONORARI PER LAVORI A VACAZIONE	1431	PROGETTO SUPPORTO TECNICO PER LE ATTIVITA' DI RICERCA E MONITORAGGIO A SEGUITO DELL'AVVANTO ALLUVIONALI DI BACINO D'ACQUA	321.163,61	321.163,61					321.163,61	321.163,61
2212	2212 LIBRO PROFESSIONALE DA RETRIBUIRE CON ONORARI PER LAVORI A VACAZIONE	7104	PROGETTO SUPPORTO TECNICO PER LE ATTIVITA' DI RICERCA E MONITORAGGIO A SEGUITO DELL'AVVANTO ALLUVIONALI DI BACINO D'ACQUA	43.331,59	43.331,59					43.331,59	43.331,59
2212	2212 LIBRO PROFESSIONALE DA RETRIBUIRE CON ONORARI PER LAVORI A VACAZIONE	7128	PROGETTO SUPPORTO TECNICO PER LE ATTIVITA' DI RICERCA E MONITORAGGIO A SEGUITO DELL'AVVANTO ALLUVIONALI DI BACINO D'ACQUA	12.736,35	12.736,35					12.736,35	12.736,35

Cap. di entrata	Deter.	Capitolo di spesa corrente	Deter.	Risorse sic. ed risultato di amministrazione al 1/1/2019	Risorse vincolate applicate al bilancio 2019	Entrate vincolate accertate nell'esercizio 2019	Impieghi eserc. 2019 finanziati da risorse vincolate nell'esercizio o da quote vincolate del risultato di amministrazione	Variazioni per rimborsi o per accantonamenti (c) e per amministrazione (c) e per amministrazione (c) e per amministrazione (c)	Variazioni in esercizio 2019 del risultato di amministrazione dopo vincolo dopo	Risorse vincolate nel bilancio al 31/12/2019	Risorse vincolate nel risultato di amministrazione al 31/12/2019
2112	FONDO DI PREMIALITA', CONTRIBUTO STATALE CORRENTE PER IL CONTROINQUINAMENTO CONTRO I RIFIUTI TIRIBORDALI - FONDO DI PARTE CORRENTE PER INTERVENTI RELATIVI AL RISERVO IDROICO ED AL RISUSO DELLE ACQUE REFUGIE E PER LE FINALITA' DELLA L. 15.5.99 N. 183 E SUCCESSIVE MODIFICHE	7120	PROGETTO C.P.T. - QUOTA IRAP (vedi opposti di spesa)	3.875,99	3.875,99					3.875,99	3.875,99
2112	FONDO DI PARTE CORRENTE PER INTERVENTI RELATIVI AL RISERVO IDROICO ED AL RISUSO DELLE ACQUE REFUGIE E PER LE FINALITA' DELLA L. 15.5.99 N. 183 E SUCCESSIVE MODIFICHE	7105	INTERVENTI RELATIVI AL RISERVO IDROICO ED AL RISUSO DELLE ACQUE REFUGIE E PER LE FINALITA' DELLA L. 15.5.99 N. 183 E SUCCESSIVE MODIFICHE	20.491,25	20.491,25		6.688,53			13.802,72	13.802,72
2112	FONDO DI PARTE CORRENTE PER INTERVENTI RELATIVI AL RISERVO IDROICO ED AL RISUSO DELLE ACQUE REFUGIE E PER LE FINALITA' DELLA L. 15.5.99 N. 183 E SUCCESSIVE MODIFICHE	7405	FONDO PER IL PAGAMENTO DI RESIDUI PERENTI RELATIVI A SFESSE CORRENTE FINANZIATE CON RISORSE DELLO STATO	27.582,04	27.582,04			0,00		27.582,04	27.582,04
2112	FONDO DI PARTE CORRENTE PER INTERVENTI RELATIVI AL RISERVO IDROICO ED AL RISUSO DELLE ACQUE REFUGIE E PER LE FINALITA' DELLA L. 15.5.99 N. 183 E SUCCESSIVE MODIFICHE	7409	ACCANTONAMENTO FONDI VINCOLATI A SEGUITO DI ECONOMIE SU IMPEGNI PERENTI NON RAGIONATE - SFESSE	15.398,18	15.398,18					15.398,18	15.398,18
2112	INCENTIVI AL RIMPIEGO DEL PERSONALE CON QUALIFICA DIRIGENZIALE NELLE PMI TOSCANE - ACQUISTO BENI E PRESTAZIONI SERVIZI	6104	PERSONALE CON QUALIFICA DIRIGENZIALE NELLE PMI TOSCANE - ACQUISTO BENI E PRESTAZIONI SERVIZI	141.764,20	141.764,20					141.764,20	141.764,20
2112	FONDO PER L'ATTIVITA' DELLA CONSIGLIERA DI PARTITA AI SENSI DELL'ART. 47, COI. LETT. D), DELLA LEGGE 11 MAGGIO 1999, N. 144	6100	CONSIGLIERA DI PARTITA AI SENSI DELL'ART. 47, COI. LETT. D), DELLA LEGGE 11 MAGGIO 1999, N. 144	2.740,50	2.740,50					2.740,50	2.740,50
2112	FONDO PER L'ATTIVITA' DELLA CONSIGLIERA DI PARTITA AI SENSI DELL'ART. 47, COI. LETT. D), DELLA LEGGE 11 MAGGIO 1999, N. 144	6238	CONSIGLIERA DI PARTITA AI SENSI DELL'ART. 47, COI. LETT. D), DELLA LEGGE 11 MAGGIO 1999, N. 144	145,18	145,18				114,75	260,93	260,93
2112	FONDO STATALI PER IL CONTRIBUTO DELL'OFFERTA TURISTICA L.15/09/01 ART.5 COMMA 3	6107	FONDO STATALI PER IL CONTRIBUTO DELL'OFFERTA TURISTICA L.15/09/01 ART.5 COMMA 3	110,00	110,00			110,00		110,00	0,00
2112	FONDO PER I FINANZIAMENTI INIZIATIVE DI CUI ALL'ART. 68 COMMA 1 LETT. B) E C) E D) DELLA LEGGE 17/05/99 N. 144	6178	FONDO PER I FINANZIAMENTI INIZIATIVE DI CUI ALL'ART. 68 COMMA 1 LETT. B) E C) E D) DELLA LEGGE 17/05/99 N. 144	202.445,30	202.445,30					202.445,30	202.445,30
2112	FONDO PER I FINANZIAMENTI INIZIATIVE DI CUI ALL'ART. 68 COMMA 1 LETT. B) E C) E D) DELLA LEGGE 17/05/99 N. 144	6169	FONDO PER I FINANZIAMENTI INIZIATIVE DI CUI ALL'ART. 68 COMMA 1 LETT. B) E C) E D) DELLA LEGGE 17/05/99 N. 144	629.156,36	629.156,36		14.828,92			614.327,44	777.536,06
2112	FONDO PER I FINANZIAMENTI INIZIATIVE DI CUI ALL'ART. 68 COMMA 1 LETT. B) E C) E D) DELLA LEGGE 17/05/99 N. 144	6161	FONDO PER I FINANZIAMENTI INIZIATIVE DI CUI ALL'ART. 68 COMMA 1 LETT. B) E C) E D) DELLA LEGGE 17/05/99 N. 144	113,00	113,00					113,00	113,00
2112	FONDO PER I FINANZIAMENTI INIZIATIVE DI CUI ALL'ART. 68 COMMA 1 LETT. B) E C) E D) DELLA LEGGE 17/05/99 N. 144	6167	FONDO PER I FINANZIAMENTI INIZIATIVE DI CUI ALL'ART. 68 COMMA 1 LETT. B) E C) E D) DELLA LEGGE 17/05/99 N. 144	200.000,00	200.000,00					200.000,00	200.000,00
2112	FONDO PER I FINANZIAMENTI INIZIATIVE DI CUI ALL'ART. 68 COMMA 1 LETT. B) E C) E D) DELLA LEGGE 17/05/99 N. 144	61972	FONDO PER I FINANZIAMENTI INIZIATIVE DI CUI ALL'ART. 68 COMMA 1 LETT. B) E C) E D) DELLA LEGGE 17/05/99 N. 144	1.921.952,71	1.921.952,71		1.417.100,06		1.153.677,01	2.024.112,45	2.038.870,94
2112	FONDO PER I FINANZIAMENTI INIZIATIVE DI CUI ALL'ART. 68 COMMA 1 LETT. B) E C) E D) DELLA LEGGE 17/05/99 N. 144	62078	FONDO PER I FINANZIAMENTI INIZIATIVE DI CUI ALL'ART. 68 COMMA 1 LETT. B) E C) E D) DELLA LEGGE 17/05/99 N. 144	0,00	0,00		1.366.778,71		2.495.558,22	0,00	0,00
2112	FONDO PER I FINANZIAMENTI INIZIATIVE DI CUI ALL'ART. 68 COMMA 1 LETT. B) E C) E D) DELLA LEGGE 17/05/99 N. 144	62079	FONDO PER I FINANZIAMENTI INIZIATIVE DI CUI ALL'ART. 68 COMMA 1 LETT. B) E C) E D) DELLA LEGGE 17/05/99 N. 144	0,00	0,00		819.356,26		482.706,61	0,00	0,00
2112	FONDO PER I FINANZIAMENTI INIZIATIVE DI CUI ALL'ART. 68 COMMA 1 LETT. B) E C) E D) DELLA LEGGE 17/05/99 N. 144	62375	FONDO PER I FINANZIAMENTI INIZIATIVE DI CUI ALL'ART. 68 COMMA 1 LETT. B) E C) E D) DELLA LEGGE 17/05/99 N. 144	0,00	0,00		386.384,17		151.444,98	-72.588,61	101.558,19
2112	FONDO PER I FINANZIAMENTI INIZIATIVE DI CUI ALL'ART. 68 COMMA 1 LETT. B) E C) E D) DELLA LEGGE 17/05/99 N. 144	62378	FONDO PER I FINANZIAMENTI INIZIATIVE DI CUI ALL'ART. 68 COMMA 1 LETT. B) E C) E D) DELLA LEGGE 17/05/99 N. 144	0,00	0,00		1.172.967,95		318.705,52	0,00	23.241,20
2112	FONDO PER I FINANZIAMENTI INIZIATIVE DI CUI ALL'ART. 68 COMMA 1 LETT. B) E C) E D) DELLA LEGGE 17/05/99 N. 144	62450	FONDO PER I FINANZIAMENTI INIZIATIVE DI CUI ALL'ART. 68 COMMA 1 LETT. B) E C) E D) DELLA LEGGE 17/05/99 N. 144	0,00	0,00		158.700,00			0,00	0,00

Cap. di entrata	Deter.	Capitolo di spesa corrente	Deter.	Risorse sic. ed risultato di amministrazione al 1/1/2019	Risorse vincolate applicate al bilancio dell'esercizio 2019	Entrate vincolate accertate nell'esercizio 2019	Impugnato esercizio 2019 finanziato dall'esercizio o da quote vincolate del risultato di amministrazione	Variazioni per variazioni di bilancio per variazioni accertate nell'esercizio o amministrato	Variazioni per variazioni di bilancio per variazioni accertate nell'esercizio o amministrato	Variazioni per variazioni di bilancio per variazioni accertate nell'esercizio o amministrato	Risorse vincolate nel bilancio al 31/12/2019	Risorse vincolate nel risultato di amministrazione al 31/12/2019
2240	FONDO PER ATTIVITA' FORMATIVE FINALIZZATE ALL'INIZIATIVA DI CUI ALL'ART. 68 COMMA 1 LETT. B) E C) COMMA 1 LEGGE 17/05/99 N. 144	74005	FONDO PER LE PARI OPPORTUNITA' - MESI DI PERIODO RELATIVI A SPESSE CORRENTI FINANZIATE CON RISORSE DELLO STATO	344.640,71	244.640,71	1.699.530,02	44.473,08	282.732,84	51.308,82	244.640,71	244.640,71	244.640,71
2241	FONDO PER ATTIVITA' FORMATIVE FINALIZZATE ALL'INIZIATIVA DI CUI ALL'ART. 68 COMMA 1 LETT. B) E C) COMMA 1 LEGGE 17/05/99 N. 144	74006	FONDO PER LE PARI OPPORTUNITA' - MESI DI PERIODO RELATIVI A SPESSE CORRENTI FINANZIATE CON RISORSE DELLO STATO	3.272,64	3.272,64	1.328.758,03	211.331,21	1.117.377,82	0,00	3.272,64	3.272,64	3.272,64
2242	FONDO PER ATTIVITA' FORMATIVE FINALIZZATE ALL'INIZIATIVA DI CUI ALL'ART. 68 COMMA 1 LETT. B) E C) COMMA 1 LEGGE 17/05/99 N. 144	61947	FONDO PER LE PARI OPPORTUNITA' - MESI DI PERIODO RELATIVI A SPESSE CORRENTI FINANZIATE CON RISORSE DELLO STATO	971,08	971,08	110.451,00	21.879,00	0,00	0,00	971,08	971,08	971,08
2243	FONDO PER ATTIVITA' FORMATIVE FINALIZZATE ALL'INIZIATIVA DI CUI ALL'ART. 68 COMMA 1 LETT. B) E C) COMMA 1 LEGGE 17/05/99 N. 144	61223	FONDO PER LE PARI OPPORTUNITA' - MESI DI PERIODO RELATIVI A SPESSE CORRENTI FINANZIATE CON RISORSE DELLO STATO	0,00	0,00	47.889,80	47.889,80	0,00	0,00	1.426.634,92	1.426.634,92	1.426.634,92
2244	FONDO PER ATTIVITA' FORMATIVE FINALIZZATE ALL'INIZIATIVA DI CUI ALL'ART. 68 COMMA 1 LETT. B) E C) COMMA 1 LEGGE 17/05/99 N. 144	61622	FONDO PER LE PARI OPPORTUNITA' - MESI DI PERIODO RELATIVI A SPESSE CORRENTI FINANZIATE CON RISORSE DELLO STATO	0,00	0,00	15.000,00	0,00	0,00	0,00	0,00	0,00	0,00
2245	FONDO PER ATTIVITA' FORMATIVE FINALIZZATE ALL'INIZIATIVA DI CUI ALL'ART. 68 COMMA 1 LETT. B) E C) COMMA 1 LEGGE 17/05/99 N. 144	62100	FONDO PER LE PARI OPPORTUNITA' - MESI DI PERIODO RELATIVI A SPESSE CORRENTI FINANZIATE CON RISORSE DELLO STATO	0,00	0,00	0,00	0,00	0,00	0,00	88.572,00	88.572,00	88.572,00
2246	FONDO PER ATTIVITA' FORMATIVE FINALIZZATE ALL'INIZIATIVA DI CUI ALL'ART. 68 COMMA 1 LETT. B) E C) COMMA 1 LEGGE 17/05/99 N. 144	62272	FONDO PER LE PARI OPPORTUNITA' - MESI DI PERIODO RELATIVI A SPESSE CORRENTI FINANZIATE CON RISORSE DELLO STATO	0,00	0,00	0,00	0,00	0,00	0,00	0,00	0,00	0,00
2247	FONDO PER ATTIVITA' FORMATIVE FINALIZZATE ALL'INIZIATIVA DI CUI ALL'ART. 68 COMMA 1 LETT. B) E C) COMMA 1 LEGGE 17/05/99 N. 144	62447	FONDO PER LE PARI OPPORTUNITA' - MESI DI PERIODO RELATIVI A SPESSE CORRENTI FINANZIATE CON RISORSE DELLO STATO	0,00	0,00	0,00	0,00	0,00	0,00	0,00	0,00	0,00
2248	FONDO PER ATTIVITA' FORMATIVE FINALIZZATE ALL'INIZIATIVA DI CUI ALL'ART. 68 COMMA 1 LETT. B) E C) COMMA 1 LEGGE 17/05/99 N. 144	62653	FONDO PER LE PARI OPPORTUNITA' - MESI DI PERIODO RELATIVI A SPESSE CORRENTI FINANZIATE CON RISORSE DELLO STATO	0,00	0,00	15.000,00	0,00	0,00	0,00	15.000,00	15.000,00	15.000,00
2249	FONDO PER ATTIVITA' FORMATIVE FINALIZZATE ALL'INIZIATIVA DI CUI ALL'ART. 68 COMMA 1 LETT. B) E C) COMMA 1 LEGGE 17/05/99 N. 144	74005	FONDO PER LE PARI OPPORTUNITA' - MESI DI PERIODO RELATIVI A SPESSE CORRENTI FINANZIATE CON RISORSE DELLO STATO	119.679,48	119.679,48	0,00	0,00	0,00	0,00	119.679,48	119.679,48	119.679,48
2250	FONDO PER ATTIVITA' FORMATIVE FINALIZZATE ALL'INIZIATIVA DI CUI ALL'ART. 68 COMMA 1 LETT. B) E C) COMMA 1 LEGGE 17/05/99 N. 144	51130	FONDO PER LE PARI OPPORTUNITA' - MESI DI PERIODO RELATIVI A SPESSE CORRENTI FINANZIATE CON RISORSE DELLO STATO	785,47	785,47	0,00	0,00	0,00	0,00	785,47	785,47	785,47
2251	FONDO PER ATTIVITA' FORMATIVE FINALIZZATE ALL'INIZIATIVA DI CUI ALL'ART. 68 COMMA 1 LETT. B) E C) COMMA 1 LEGGE 17/05/99 N. 144	61606	FONDO PER LE PARI OPPORTUNITA' - MESI DI PERIODO RELATIVI A SPESSE CORRENTI FINANZIATE CON RISORSE DELLO STATO	12.726,92	12.726,92	0,00	0,00	0,00	0,00	12.726,92	12.726,92	12.726,92
2252	FONDO PER ATTIVITA' FORMATIVE FINALIZZATE ALL'INIZIATIVA DI CUI ALL'ART. 68 COMMA 1 LETT. B) E C) COMMA 1 LEGGE 17/05/99 N. 144	62513	FONDO PER LE PARI OPPORTUNITA' - MESI DI PERIODO RELATIVI A SPESSE CORRENTI FINANZIATE CON RISORSE DELLO STATO	340.000,00	340.000,00	0,00	340.000,00	0,00	0,00	0,00	0,00	0,00
2253	FONDO PER ATTIVITA' FORMATIVE FINALIZZATE ALL'INIZIATIVA DI CUI ALL'ART. 68 COMMA 1 LETT. B) E C) COMMA 1 LEGGE 17/05/99 N. 144	62514	FONDO PER LE PARI OPPORTUNITA' - MESI DI PERIODO RELATIVI A SPESSE CORRENTI FINANZIATE CON RISORSE DELLO STATO	634.302,02	634.302,02	0,00	0,00	0,00	0,00	634.302,02	634.302,02	634.302,02
2254	FONDO PER ATTIVITA' FORMATIVE FINALIZZATE ALL'INIZIATIVA DI CUI ALL'ART. 68 COMMA 1 LETT. B) E C) COMMA 1 LEGGE 17/05/99 N. 144	61085	FONDO PER LE PARI OPPORTUNITA' - MESI DI PERIODO RELATIVI A SPESSE CORRENTI FINANZIATE CON RISORSE DELLO STATO	388.369,44	388.369,44	0,00	0,00	0,00	0,00	388.369,44	388.369,44	388.369,44
2255	FONDO PER ATTIVITA' FORMATIVE FINALIZZATE ALL'INIZIATIVA DI CUI ALL'ART. 68 COMMA 1 LETT. B) E C) COMMA 1 LEGGE 17/05/99 N. 144	61087	FONDO PER LE PARI OPPORTUNITA' - MESI DI PERIODO RELATIVI A SPESSE CORRENTI FINANZIATE CON RISORSE DELLO STATO	5.511,28	5.511,28	0,00	0,00	0,00	0,00	5.511,28	5.511,28	5.511,28
2256	FONDO PER ATTIVITA' FORMATIVE FINALIZZATE ALL'INIZIATIVA DI CUI ALL'ART. 68 COMMA 1 LETT. B) E C) COMMA 1 LEGGE 17/05/99 N. 144	61784	FONDO PER LE PARI OPPORTUNITA' - MESI DI PERIODO RELATIVI A SPESSE CORRENTI FINANZIATE CON RISORSE DELLO STATO	12.462,50	12.462,50	0,00	0,00	0,00	0,00	12.462,50	12.462,50	12.462,50
2257	FONDO PER ATTIVITA' FORMATIVE FINALIZZATE ALL'INIZIATIVA DI CUI ALL'ART. 68 COMMA 1 LETT. B) E C) COMMA 1 LEGGE 17/05/99 N. 144	61888	FONDO PER LE PARI OPPORTUNITA' - MESI DI PERIODO RELATIVI A SPESSE CORRENTI FINANZIATE CON RISORSE DELLO STATO	17.200,00	17.200,00	0,00	0,00	0,00	0,00	17.200,00	17.200,00	17.200,00
2258	FONDO PER ATTIVITA' FORMATIVE FINALIZZATE ALL'INIZIATIVA DI CUI ALL'ART. 68 COMMA 1 LETT. B) E C) COMMA 1 LEGGE 17/05/99 N. 144	62189	FONDO PER LE PARI OPPORTUNITA' - MESI DI PERIODO RELATIVI A SPESSE CORRENTI FINANZIATE CON RISORSE DELLO STATO	4.940,00	4.940,00	130.439,40	130.439,40	0,00	0,00	4.940,00	4.940,00	4.940,00
2259	FONDO PER ATTIVITA' FORMATIVE FINALIZZATE ALL'INIZIATIVA DI CUI ALL'ART. 68 COMMA 1 LETT. B) E C) COMMA 1 LEGGE 17/05/99 N. 144	62671	FONDO PER LE PARI OPPORTUNITA' - MESI DI PERIODO RELATIVI A SPESSE CORRENTI FINANZIATE CON RISORSE DELLO STATO	78.188,09	78.188,09	0,00	0,00	0,00	0,00	78.188,09	78.188,09	78.188,09
2260	FONDO PER ATTIVITA' FORMATIVE FINALIZZATE ALL'INIZIATIVA DI CUI ALL'ART. 68 COMMA 1 LETT. B) E C) COMMA 1 LEGGE 17/05/99 N. 144	74005	FONDO PER LE PARI OPPORTUNITA' - MESI DI PERIODO RELATIVI A SPESSE CORRENTI FINANZIATE CON RISORSE DELLO STATO	0,00	0,00	0,00	0,00	0,00	0,00	0,00	0,00	0,00
2261	FONDO PER ATTIVITA' FORMATIVE FINALIZZATE ALL'INIZIATIVA DI CUI ALL'ART. 68 COMMA 1 LETT. B) E C) COMMA 1 LEGGE 17/05/99 N. 144	74005	FONDO PER LE PARI OPPORTUNITA' - MESI DI PERIODO RELATIVI A SPESSE CORRENTI FINANZIATE CON RISORSE DELLO STATO	9.358,52	9.358,52	0,00	0,00	0,00	0,00	9.358,52	9.358,52	9.358,52

Cap. di entrata	Deter.	Capitolo di spesa corrente	Deter.	Risorse sic. ed risultato di amministrazione al 1/1/2019	Risorse vincolate applicate al bilancio dell'esercizio 2019	Entrate vincolate accertate nell'esercizio 2019	Impieghi eserc. 2019 finanziati da esercizi di gestione vincolate del risultato di amministrazione	Variazioni per mutamenti di bilancio per vincoli di bilancio (c) e (d) = (b) - (a) - (e) - (f)	Variazioni interessenze 2019 (g) = (b) - (c) - (d) - (e) - (f)	Risorse vincolate nel bilancio al 31/12/2019	Risorse vincolate nel risultato di amministrazione al 31/12/2019
2200	FINANZIAMENTO PER LA REALIZZAZIONE DI ATTIVITA' DI ISTRUZIONE E FORMAZIONE PER CITTADINI EXTRACOMUNITARI NEI PAESI DI ORIGINE STRANIERA	61395	FINANZIAMENTO PER LA REALIZZAZIONE DI ATTIVITA' DI ISTRUZIONE E FORMAZIONE PER CITTADINI EXTRACOMUNITARI NEI PAESI DI ORIGINE STRANIERA	355.560,00	355.560,00					355.560,00	355.560,00
2211	FONDI PER INTERAZIONE, IMPIEGHI BANCHE DATI GEOLOGICHE, CARTOGRAFICHE E ALFANUMERICHE - CONVENZIONI CON LE AGENZIE REGIONALI (ARPA), TRASPARENTI CORRIBITI (APAT)	8484	INTERAZIONE, AGGIORNAMENTO BANCHE DATI GEOLOGICI, CARTOGRAFICI E ALFANUMERICI - CONVENZIONI CON LE AGENZIE REGIONALI (ARPA), TRASPARENTI CORRIBITI (APAT)	10.000,00	10.000,00					10.000,00	10.000,00
2242	ACCORDO DI PROGRAMMA PER LA REALIZZAZIONE DI ATTIVITA' DI INTERAZIONE	4369	ACCORDO DI PROGRAMMA TUTELA DEL TERRITORIO E DEL PAESAGGIO ACQUEDOTTO PRANA ARSIZIA. PUNTO 5. ALL. 1, TAB. 1.	320,00	320,00					320,00	320,00
2243	TRASPARENTI CORRIBITI	1167	TRASPARENTI CORRIBITI AD APAT	0,00	0,00	4.644.270,26	4.644.270,26			0,00	0,00
2244	FINANZIAMENTO AQO "COMPETTITIVITA' INTERREGIONALE"	5309	PROGRAMMA DI MISURE ED INTERVENTI AQO	20.875,00	20.875,00					20.875,00	20.875,00
2245	PROGRAMMA DI MISURE ED INTERVENTI AQO	41972	PROGRAMMA DI MISURE ED INTERVENTI AQO	229.157,23	229.157,23					229.157,23	229.157,23
2246	CONTRIBUTO DELLO STATO PER LA CERTIFICAZIONE DELLE FILIERE PRODOTTIVE	41065	PROGRAMMA NAZIONALE CERTIFICAZIONE DELLE FILIERE PRODOTTIVE	36.000,00	36.000,00					36.000,00	36.000,00
2247	FONDO PER INTERVENTI DI FORMAZIONE CONTINUA (L. 190/71) 993	non	FONDO PER INTERVENTI DI FORMAZIONE CONTINUA (L. 190/71) 993								
2248	FONDO PER INTERVENTI DI FORMAZIONE CONTINUA (L. 190/71) 993	52927	FONDO PER INTERVENTI DI FORMAZIONE CONTINUA (L. 190/71) 993	530.069,43	530.069,43					530.069,43	530.069,43
2249	FONDO PER INTERVENTI DI FORMAZIONE CONTINUA (L. 190/71) 993	61564	FONDO PER INTERVENTI DI FORMAZIONE CONTINUA (L. 190/71) 993	1.306.427,37	1.306.427,37					1.306.427,37	1.306.427,37
2250	FONDO PER INTERVENTI DI FORMAZIONE CONTINUA (L. 190/71) 993	61812	FONDO PER INTERVENTI DI FORMAZIONE CONTINUA (L. 190/71) 993	51.957,00	51.957,00					51.957,00	51.957,00
2251	FONDO PER INTERVENTI DI FORMAZIONE CONTINUA (L. 190/71) 993	61887	FONDO PER INTERVENTI DI FORMAZIONE CONTINUA (L. 190/71) 993	7.961,42	7.961,42					7.961,42	7.961,42
2252	FONDO PER INTERVENTI DI FORMAZIONE CONTINUA (L. 190/71) 993	61889	FONDO PER INTERVENTI DI FORMAZIONE CONTINUA (L. 190/71) 993	44.070,00	44.070,00					44.070,00	44.070,00
2253	FONDO PER INTERVENTI DI FORMAZIONE CONTINUA (L. 190/71) 993	74005	FONDO PER IL PAGAMENTO DI RESIDUI PERENTI RELATIVI A SPESE CORRENTI FINANZIATE CON ACCORDO DELLO STATO	62.175,62	62.175,62					62.175,62	62.175,62
2254	ENTRATE DI PARTE CORRENTE	non	ENTRATE DI PARTE CORRENTE								
2255	ENTRATE DI PARTE CORRENTE	62660	ENTRATE DI PARTE CORRENTE	0,00	0,00	1.489.983,79	1.489.983,79			1.489.983,79	1.489.983,79
2256	ENTRATE DI PARTE CORRENTE	62662	ENTRATE DI PARTE CORRENTE	0,00	0,00					0,00	0,00
2257	ENTRATE DI PARTE CORRENTE	62663	ENTRATE DI PARTE CORRENTE	0,00	0,00					0,00	0,00
2258	ENTRATE DI PARTE CORRENTE	62665	ENTRATE DI PARTE CORRENTE	0,00	0,00					0,00	0,00
2259	FINANZIAMENTO AQO "COMPETTITIVITA' REGIONALE"	53101	FINANZIAMENTO AQO "COMPETTITIVITA' REGIONALE"	40.822,48	40.822,48					40.822,48	40.822,48
2260	FONDI POLITICHE PER LA FAMIGLIA	non	FONDI POLITICHE PER LA FAMIGLIA								
2261	FONDI POLITICHE PER LA FAMIGLIA	53117	FONDI POLITICHE PER LA FAMIGLIA	0,00	0,00	60.000,00	60.000,00			0,00	0,00
2262	FINANZIAMENTO DEL PIANO STRAORDINARIO DI INTERVENTO PER LO SVILUPPO DEL SISTEMA EDUCATIVO PER LA PRIMA INFANZIA	23131	FINANZIAMENTO DEL PIANO STRAORDINARIO DI INTERVENTO PER LO SVILUPPO DEL SISTEMA EDUCATIVO PER LA PRIMA INFANZIA	17.800,00	17.800,00					17.800,00	17.800,00

Cap. di entrata	Descr.	Capitolo di spesa corrente	Descr.	Risorse sic. nel risultato di amministrazione al 1/1/2019	Risorse vincolate applicate al bilancio dell'esercizio 2019	Entrate vincolate accertate nell'esercizio 2019	Impieghi esercizio 2019 finanziati nell'esercizio o da quote vincolate del risultato di amministrazione	Finanziamento per vincoli di bilancio per vincoli accertati nell'esercizio o da quote vincolate del risultato di amministrazione (c) e (d)	Variazioni intervenute nel corso dell'esercizio 2019	Risorse vincolate nel bilancio al 31/12/2019	Risorse vincolate nel risultato di amministrazione al 31/12/2019
2224	FINANZIAMENTO DEL PIANO STRAORDINARIO DI INTERVENTO PER LO SVILUPPO DEL SISTEMA TERRITORIALE DEI SERVIZI EDUCATIVI PER LA PRIMA INFANZIA - TRASFERIMENTI E.C.I.L.	6143	CONTRIBUTI PER SPESE DI GESTIONE RELATIVE A SERVIZI EDUCATIVI PER LA PRIMA INFANZIA - TRASFERIMENTI E.C.I.L.	99.229,01	99.229,01	141.488,00				99.229,01	99.229,01
2224	FINANZIAMENTO DEL PIANO STRAORDINARIO DI INTERVENTO PER LO SVILUPPO DEL SISTEMA TERRITORIALE DEI SERVIZI EDUCATIVI PER LA PRIMA INFANZIA - TRASFERIMENTI E.C.I.L.	6195	AMBIELAMENTO RETE SCUOLE MATERNE STATALI	166.657,17	166.657,17					166.657,17	166.657,17
2222	FONDO STATALE PER LE POLITICHE GIOVANNI	non	non								
2222	FONDO STATALE PER LE POLITICHE GIOVANNI	2104	POLITICHE GIOVANNI - TRASFERIMENTI AD ALTRI	5.200,00	5.200,00	141.488,00		141.488,00		5.200,00	5.200,00
2222	FONDO STATALE PER LE POLITICHE GIOVANNI	2105	SOGGETTI - SPESE CORRENTI POLITICHE GIOVANNI - CONTRIBUTI PUBBLICI - SPESE CORRENTI	7.100,00	7.100,00					7.100,00	7.100,00
2222	FONDO STATALE PER LE POLITICHE GIOVANNI	7405	FONDO PER IL PAGAMENTO DI RESIDUI PERENTI RELATIVI A SPESE CORRENTI FINANZIATE CON RISORSE DELLO STATO	8.000,00	8.000,00					8.000,00	8.000,00
2222	LE 1999 - PROGETTO SERENITI - UNA REGIONE PIU' SICURA E SOLIDA E UN ESTERIO PIU' EUROPEO - COFINANZIAMENTO	7405	FONDO PER IL PAGAMENTO DI RESIDUI PERENTI RELATIVI A SPESE CORRENTI FINANZIATE CON RISORSE DELLO STATO	1.912.471,71	1.912.471,71					1.912.471,71	1.912.471,71
2222	ATTIVITA DI MONITORAGGIO E STUDIO IN MATERIA DI TUTELA DELLE ACQUE DALL'INQUINAMENTO	non	non								
2222	ATTIVITA DI MONITORAGGIO E STUDIO IN MATERIA DI TUTELA DELLE ACQUE DALL'INQUINAMENTO	4246	MONITORAGGIO E STUDI PER LA TUTELA DELLE ACQUE DALL'INQUINAMENTO (C.L.G.S. 12/2006) - FINANZIAMENTO	133.147,13	133.147,13	58.000,00	43.000,00	15.000,00		133.147,13	133.147,13
2222	FINANZIAMENTO STATALE PER ATTIVITA DI MONITORAGGIO E STUDIO IN MATERIA DI TUTELA DELLE ACQUE	4273	SPESE DI INVESTIMENTO PER IMPIANTI E ATTREZZATURE PER IL MONITORAGGIO DELLA RISORSA IDRICA	229,99	229,99					229,99	229,99
2222	ATTIVITA DI MONITORAGGIO E STUDIO IN MATERIA DI TUTELA DELLE ACQUE	4239	MONITORAGGIO E STUDI PER LA TUTELA DELLE ACQUE MARINE DALL'INQUINAMENTO	3.000,00	3.000,00	23.700,00	23.700,00			3.000,00	3.000,00
2222	FINANZIAMENTO STATALE PER ATTIVITA DI MONITORAGGIO E STUDIO IN MATERIA DI TUTELA DELLE ACQUE DALL'INQUINAMENTO	4254	MONITORAGGIO E STUDI PER LA TUTELA DELLE ACQUE DALL'INQUINAMENTO - QUOTA DETERMINATA	1.709,09	1.709,09		275,62			1.433,47	1.433,47
2222	ATTIVITA DI MONITORAGGIO E STUDIO IN MATERIA DI TUTELA DELLE ACQUE	4251	MONITORAGGIO E STUDI PER LA TUTELA DELLE ACQUE DALL'INQUINAMENTO - QUOTA DETERMINATA	415,92	415,92		70,13			345,79	345,79
2222	FINANZIAMENTO STATALE PER ATTIVITA DI MONITORAGGIO E STUDIO IN MATERIA DI TUTELA DELLE ACQUE DALL'INQUINAMENTO	4256	MONITORAGGIO E STUDI PER LA TUTELA DELLE ACQUE DALL'INQUINAMENTO - QUOTA DETERMINATA	308,45	308,45		25,46			282,99	282,99
2222	FINANZIAMENTO STATALE PER ATTIVITA DI MONITORAGGIO E STUDIO IN MATERIA DI TUTELA DELLE ACQUE DALL'INQUINAMENTO	4264	PROGETTO REWAT SPESE PER IL MONITORAGGIO QUANTITATIVO DELLE ACQUE - QUOTA PARTE RT PER LA TUTELA DELLE RISORSE IDRICHE - PROGETTO REWAT	54,61	54,61	2.600,00		2.657,88		56,73	291,13
2222	ATTIVITA DI MONITORAGGIO E STUDIO IN MATERIA DI TUTELA DELLE ACQUE	4274	PROFESSIONALI DEL LAVORO IN MATERIA DI TUTELA DELLE ACQUE DALL'INQUINAMENTO	25.919,39	25.919,39	34.140,00		38.319,68		21.598,71	23.594,30
2222	TRASFERIMENTI STATALI PER ONERI ROLLI DEGLI ENTI LOCALI	4277	TRASFERIMENTO RISORSE AGLI ENTI LOCALI PER RIMBORSO SPESE PERSONALE CORPO FORESTALE DALL'INQUINAMENTO	0,00	0,00	163.396,39	163.396,39			0,00	0,00
2222	INTERVENTI REGIONALI A FAVORE DEL COMMERCIO	1511	INTERVENTI A FAVORE DEL COMMERCIO FONDI STATALI - ATTIVITA DI PROMOZIONE E PROGETTI INTEGRATI E MODULI SPECIFICI PER LA TUTELA ATTIVA DELLE PMI COMMERCIALI E LOCALI	365.219,04	365.219,04					365.219,04	365.219,04
2222	FINANZIAMENTO STATALE PER INTERVENTI REGIONALI A FAVORE DEL COMMERCIO	1511	INTERVENTI A FAVORE DEL COMMERCIO - PROGRAMMI E PROGETTI DI INNOVAZIONE DELLE PMI COMMERCIALI - CENTRE DI ASSISTENZA TECNICA	482.338,00	482.338,00					482.338,00	482.338,00
2222	FINANZIAMENTO STATALE PER INTERVENTI REGIONALI A FAVORE DEL COMMERCIO	1512	INTERVENTI A FAVORE DEL COMMERCIO - PROGRAMMI E PROGETTI DI INNOVAZIONE DELLE PMI COMMERCIALI - CENTRE DI ASSISTENZA TECNICA	35.000,00	35.000,00					35.000,00	35.000,00

Cap. di entrata	Deter.	Capitolo di spesa corrente	Deter.	Risorse sic. ed risultato di amministrazione al 1/1/2019	Risorse vincolate applicate al bilancio dell'esercizio 2019	Entrate vincolate accertate nell'esercizio 2019	Impieghi esercizi 2019 finanziati da risorse vincolate nel risultato di amministrazione	Variazioni esercizi 2019 vincolate su quote del risultato di amministrazione (+) o (-)	Variazioni inter-esercizio 2019 vincolate sul fondo pluriennale vincolato dopo l'esercizio precedente	Risorse vincolate nel bilancio al 31/12/2019	Risorse vincolate nel risultato di amministrazione al 31/12/2019
2228	FINANZIAMENTO STATALE PER INTERVENTI REGIONALI A FAVORE DEL COMMERCIO.	13113	OSSERVATORI ECONOMICI SUL COMMERCIO - PROGRAMMA DI INTERVENTI REGIONALI A FAVORE DELLA QUALIFICAZIONE DELLA RETE TOSCANA.	35.228,00	35.228,00					35.228,00	35.228,00
2228	FINANZIAMENTO STATALE PER INTERVENTI REGIONALI A FAVORE DEL COMMERCIO.	13125	SPESSE PER ATTIVITA' DI INTERVENTI REGIONALI A FAVORE DEL COMMERCIO.	20.000,00	20.000,00					20.000,00	20.000,00
2228	FINANZIAMENTO STATALE PER INTERVENTI REGIONALI A FAVORE DEL COMMERCIO.	13139	INTERVENTI A FAVORE DELLE PMI DEL COMMERCIO - PROGRAMMI E PROGETTI INTERBATTI INTERSEZTORIALI TRASFERRIMENTO AD ALTRI SOGGETTI.	54.982,00	54.982,00					54.982,00	54.982,00
2229	RISORSE STATALI PER RIMBORSO DATORI DI LAVORO VOLONTARI.	11229	benefici normativi L. 83/2018 art. 11 comma 7 del D.LGS 81/2008 IN MATERIA DI SALUTE E SICUREZZA SUI LUOGHI DI LAVORO	0,00	0,00	19.865,64	18.179,09			866,55	988,55
2229	RISORSE STATALI PER RIMBORSO DATORI DI LAVORO VOLONTARI.	11230	benefici normativi L. 83/2018 art. 11 comma 7 del D.LGS 81/2008 IN MATERIA DI SALUTE E SICUREZZA SUI LUOGHI DI LAVORO	0,00	0,00	710,02	710,02			0,00	0,00
2229	RISORSE STATALI PER RIMBORSO DATORI DI LAVORO VOLONTARI.	11241	benefici normativi L. 83/2018 art. 11 comma 7 del D.LGS 81/2008 IN MATERIA DI SALUTE E SICUREZZA SUI LUOGHI DI LAVORO	0,00	0,00	3.915,87	3.329,33			586,54	586,54
2229	RISORSE STATALI PER RIMBORSO DATORI DI LAVORO VOLONTARI.	11243	benefici normativi L. 83/2018 art. 11 comma 7 del D.LGS 81/2008 IN MATERIA DI SALUTE E SICUREZZA SUI LUOGHI DI LAVORO	0,00	0,00	1.656,12	1.368,55			287,57	287,57
2229	RISORSE STATALI PER RIMBORSO DATORI DI LAVORO VOLONTARI.	11244	benefici normativi L. 83/2018 art. 11 comma 7 del D.LGS 81/2008 IN MATERIA DI SALUTE E SICUREZZA SUI LUOGHI DI LAVORO	107.306,63	107.306,63			-50.789,45		107.206,63	157.987,08
2231	TRAMITE DI REGIONE UMBRIA	12180	PROGETTO BRASILI PROXIMO - TRASFERIMENTI ALLO STATO E AD ALTRI ENTI DEL SETTORE STATALE	17.000,00	17.000,00					17.000,00	17.000,00
2231	TRAMITE DI REGIONE UMBRIA	7405	PROGETTO BRASILI PROXIMO - TRASFERIMENTI ALLO STATO E AD ALTRI ENTI DEL SETTORE STATALE	38.101,25	38.101,25					38.101,25	38.101,25
2231	TRAMITE DI REGIONE UMBRIA	7405	PROGETTO BRASILI PROXIMO - TRASFERIMENTI ALLO STATO E AD ALTRI ENTI DEL SETTORE STATALE	6.638,21	6.638,21					6.638,21	6.638,21
2231	TRAMITE DI REGIONE UMBRIA	7405	PROGETTO BRASILI PROXIMO - TRASFERIMENTI ALLO STATO E AD ALTRI ENTI DEL SETTORE STATALE	279.338,53	279.338,53					279.338,53	279.338,53
2232	ORGANIZZATIVE CHE AGEVOLINO LA CONCLUSIONE DEI TEMPI DI VITA E DI LAVORO - FINANZIAMENTO STATALE	61585	INTERVENTI PER FAVORIRE LA CONCLUSIONE DEI TEMPI DI VITA E DI LAVORO - FINANZIAMENTO STATALE	29.430,00	29.430,00					29.430,00	29.430,00
2232	INDAGINI DI MICROAZIONE	11266	SPESSE PER INDAGINI DI MICROAZIONE SISMICA - OPDM	4.145,33	4.145,33					4.145,33	4.145,33
2232	TRASFERIMENTI DELLO STATO PER GLI ONERI DI SERVIZIO PUBBLICO PER IL TRASPORTO DI CAROTAGGIO CONTINUITA' TERRITORIALE CON LAVORO PUBBLICO	32082	CONTRATTI DI SERVIZIO PUBBLICO PER IL TRASPORTO DI CAROTAGGIO CONTINUITA' TERRITORIALE CON LAVORO PUBBLICO	0,00	0,00	13.005.441,00	13.005.441,00			0,00	0,00
2234	ACCORDO DI COLLABORAZIONE	42410	ACCORDO DI COLLABORAZIONE PER IL MIGLIORAMENTO DELLA QUALITA' DELL'ARIA - SPESSE CORRENTI	4.360,00	4.360,00					4.360,00	4.360,00
2234	POTENZIAMENTO SERVIZI	52451	ENTRATE STATALI IMPAAR PER POTENZIAMENTO SERVIZI	28.982,80	28.092,10					60.404,50	60.404,50
2234	POTENZIAMENTO SERVIZI	52456	ENTRATE STATALI IMPAAR PER POTENZIAMENTO SERVIZI	93.368,91	93.368,91		14.648,48		32.311,70	79.011,95	79.011,95
2234	POTENZIAMENTO SERVIZI	52457	PROGETTO FITOSANITARIO - ONERI INFLESSI	16.380,79	16.380,79		5.596,25		9,32	11.076,86	11.076,86

Cap. di entrata	Deter.	Capitolo di spesa corrente	Deter.	Risorse sic. nel risultato di amministrazione al 1/1/2019	Risorse vincolate applicate al bilancio dell'esercizio 2019	Entrate vincolate accertate nell'esercizio 2019	Impieghi esercizio 2019 finanziati nell'esercizio o da quote vincolate del risultato di amministrazione	Variazioni per mutamenti di bilancio per variazioni di bilancio di esercizio (+) o di amministrazione (-)	Variazioni di esercizio del risultato di amministrazione al 31/12/2019	Risorse vincolate nel bilancio al 31/12/2019	Risorse vincolate nel risultato di amministrazione al 31/12/2019
2238	FONDI FAR - SPESE CORRENTI	61971	PER ESERCIZIO ASSISTENZA TECNICA ALLA RICERCA - ASSISTENZA TECNICA ALLA FAR FONDO AGEVOLAZIONI ALLA RICERCA 2014/2020 - MISSPROF. 2014/2020 - ASSISTENZA TECNICA ALLA RICERCA 2014/2020 - MISSPROF. 2014/2020 - ASSISTENZA TECNICA ALLA RICERCA 2014/2020 - MISSPROF. 2014/2020 - QUOTA ONERI 2014/2020 - AZIONE ALLA RICERCA 2014/2020 - MISSPROF. 2014/2020 - QUOTA TRAP	36.032,19	36.032,19		6.989,44	27.002,24	295,14	36.032,19	36.032,19
2238	FONDI FAR - SPESE CORRENTI	6240	PER ESERCIZIO ASSISTENZA TECNICA ALLA RICERCA 2014/2020 - MISSPROF. 2014/2020 - ASSISTENZA TECNICA ALLA RICERCA 2014/2020 - MISSPROF. 2014/2020 - ASSISTENZA TECNICA ALLA RICERCA 2014/2020 - MISSPROF. 2014/2020 - QUOTA ONERI 2014/2020 - AZIONE ALLA RICERCA 2014/2020 - MISSPROF. 2014/2020 - QUOTA TRAP	36.455,44	36.455,44					2.752,80	2.752,80
2238	FONDI FAR - SPESE CORRENTI	6241	PER ESERCIZIO ASSISTENZA TECNICA ALLA RICERCA 2014/2020 - MISSPROF. 2014/2020 - ASSISTENZA TECNICA ALLA RICERCA 2014/2020 - MISSPROF. 2014/2020 - ASSISTENZA TECNICA ALLA RICERCA 2014/2020 - MISSPROF. 2014/2020 - QUOTA ONERI 2014/2020 - AZIONE ALLA RICERCA 2014/2020 - MISSPROF. 2014/2020 - QUOTA TRAP	10.147,40	10.147,40		2.144,26	7.477,81	151,24	676,57	676,57
2238	FONDI FAR - SPESE CORRENTI	6242	PER ESERCIZIO ASSISTENZA TECNICA ALLA RICERCA 2014/2020 - MISSPROF. 2014/2020 - ASSISTENZA TECNICA ALLA RICERCA 2014/2020 - MISSPROF. 2014/2020 - ASSISTENZA TECNICA ALLA RICERCA 2014/2020 - MISSPROF. 2014/2020 - QUOTA ONERI 2014/2020 - AZIONE ALLA RICERCA 2014/2020 - MISSPROF. 2014/2020 - QUOTA TRAP	4.170,69	4.170,69		1.519,72	2.395,71		355,26	355,26
	TRASFERIMENTI REGIONALI PER INTERVENTI DI PROTEZIONE CIVILE CONSEGUENTI AGLI EVENTI NEL TERRITORIO DELLE PROVINCE DI BOLOGNA, MODENA, PARMA, REGGIO EMILIA, MANTOVA E ROVERETO										
2238	FONDI FAR - SPESE CORRENTI	11354	PER ESERCIZIO ASSISTENZA TECNICA ALLA RICERCA 2014/2020 - MISSPROF. 2014/2020 - ASSISTENZA TECNICA ALLA RICERCA 2014/2020 - MISSPROF. 2014/2020 - ASSISTENZA TECNICA ALLA RICERCA 2014/2020 - MISSPROF. 2014/2020 - QUOTA ONERI 2014/2020 - AZIONE ALLA RICERCA 2014/2020 - MISSPROF. 2014/2020 - QUOTA TRAP	19.233,67	19.233,67					19.233,67	19.233,67
2238	FONDI FAR - SPESE CORRENTI	11461	PER ESERCIZIO ASSISTENZA TECNICA ALLA RICERCA 2014/2020 - MISSPROF. 2014/2020 - ASSISTENZA TECNICA ALLA RICERCA 2014/2020 - MISSPROF. 2014/2020 - ASSISTENZA TECNICA ALLA RICERCA 2014/2020 - MISSPROF. 2014/2020 - QUOTA ONERI 2014/2020 - AZIONE ALLA RICERCA 2014/2020 - MISSPROF. 2014/2020 - QUOTA TRAP	13.590,22	13.590,22					0,00	0,00
2238	FONDI FAR - SPESE CORRENTI	11461	PER ESERCIZIO ASSISTENZA TECNICA ALLA RICERCA 2014/2020 - MISSPROF. 2014/2020 - ASSISTENZA TECNICA ALLA RICERCA 2014/2020 - MISSPROF. 2014/2020 - ASSISTENZA TECNICA ALLA RICERCA 2014/2020 - MISSPROF. 2014/2020 - QUOTA ONERI 2014/2020 - AZIONE ALLA RICERCA 2014/2020 - MISSPROF. 2014/2020 - QUOTA TRAP	511,67	511,67					511,67	511,67
2238	FONDI FAR - SPESE CORRENTI	11461	PER ESERCIZIO ASSISTENZA TECNICA ALLA RICERCA 2014/2020 - MISSPROF. 2014/2020 - ASSISTENZA TECNICA ALLA RICERCA 2014/2020 - MISSPROF. 2014/2020 - ASSISTENZA TECNICA ALLA RICERCA 2014/2020 - MISSPROF. 2014/2020 - QUOTA ONERI 2014/2020 - AZIONE ALLA RICERCA 2014/2020 - MISSPROF. 2014/2020 - QUOTA TRAP	3.032.578,85	3.032.578,85					3.032.578,85	3.032.578,85
2238	FONDI FAR - SPESE CORRENTI	61749	PER ESERCIZIO ASSISTENZA TECNICA ALLA RICERCA 2014/2020 - MISSPROF. 2014/2020 - ASSISTENZA TECNICA ALLA RICERCA 2014/2020 - MISSPROF. 2014/2020 - ASSISTENZA TECNICA ALLA RICERCA 2014/2020 - MISSPROF. 2014/2020 - QUOTA ONERI 2014/2020 - AZIONE ALLA RICERCA 2014/2020 - MISSPROF. 2014/2020 - QUOTA TRAP	5.221,75	5.221,75					5.221,75	5.221,75
2238	FONDI FAR - SPESE CORRENTI	61750	PER ESERCIZIO ASSISTENZA TECNICA ALLA RICERCA 2014/2020 - MISSPROF. 2014/2020 - ASSISTENZA TECNICA ALLA RICERCA 2014/2020 - MISSPROF. 2014/2020 - ASSISTENZA TECNICA ALLA RICERCA 2014/2020 - MISSPROF. 2014/2020 - QUOTA ONERI 2014/2020 - AZIONE ALLA RICERCA 2014/2020 - MISSPROF. 2014/2020 - QUOTA TRAP	0,00	0,00		45.925,00			0,00	0,00
2238	FONDI FAR - SPESE CORRENTI	61754	PER ESERCIZIO ASSISTENZA TECNICA ALLA RICERCA 2014/2020 - MISSPROF. 2014/2020 - ASSISTENZA TECNICA ALLA RICERCA 2014/2020 - MISSPROF. 2014/2020 - ASSISTENZA TECNICA ALLA RICERCA 2014/2020 - MISSPROF. 2014/2020 - QUOTA ONERI 2014/2020 - AZIONE ALLA RICERCA 2014/2020 - MISSPROF. 2014/2020 - QUOTA TRAP	600,00	600,00					600,00	4.725,00
2238	FONDI FAR - SPESE CORRENTI	61755	PER ESERCIZIO ASSISTENZA TECNICA ALLA RICERCA 2014/2020 - MISSPROF. 2014/2020 - ASSISTENZA TECNICA ALLA RICERCA 2014/2020 - MISSPROF. 2014/2020 - ASSISTENZA TECNICA ALLA RICERCA 2014/2020 - MISSPROF. 2014/2020 - QUOTA ONERI 2014/2020 - AZIONE ALLA RICERCA 2014/2020 - MISSPROF. 2014/2020 - QUOTA TRAP	967,70	967,70					967,70	24.230,00
2238	FONDI FAR - SPESE CORRENTI	61778	PER ESERCIZIO ASSISTENZA TECNICA ALLA RICERCA 2014/2020 - MISSPROF. 2014/2020 - ASSISTENZA TECNICA ALLA RICERCA 2014/2020 - MISSPROF. 2014/2020 - ASSISTENZA TECNICA ALLA RICERCA 2014/2020 - MISSPROF. 2014/2020 - QUOTA ONERI 2014/2020 - AZIONE ALLA RICERCA 2014/2020 - MISSPROF. 2014/2020 - QUOTA TRAP	2.150,94	2.150,94		12.014,24			0,00	0,00
2238	FONDI FAR - SPESE CORRENTI	61811	PER ESERCIZIO ASSISTENZA TECNICA ALLA RICERCA 2014/2020 - MISSPROF. 2014/2020 - ASSISTENZA TECNICA ALLA RICERCA 2014/2020 - MISSPROF. 2014/2020 - ASSISTENZA TECNICA ALLA RICERCA 2014/2020 - MISSPROF. 2014/2020 - QUOTA ONERI 2014/2020 - AZIONE ALLA RICERCA 2014/2020 - MISSPROF. 2014/2020 - QUOTA TRAP	28.413,61	28.413,61					28.413,61	28.413,61

Cap. di entrata	Deter.	Capitolo di spesa corrente	Deter.	Risorse sic. ed risultato di amministrazione al 1/1/2019	Risorse vincolate applicative al bilancio dell'esercizio 2019	Entrate vincolate accertate nell'esercizio 2019	Impieghi esercizi 2019 finanziati dall'esercizio da quote vincolate del risultato di amministrazione	Variazioni esercizi 2019 vincolate su quote del risultato di amministrazione (+) o (-)	Variazioni inter-esercizio 2019 vincolate dal fondo pluriennale vincolato dopo l'esercizio precedente	Risorse vincolate nel bilancio al 31/12/2019	Risorse vincolate nel risultato di amministrazione al 31/12/2019
2238	PROGRAMMA GARANZIA GIOVANI 2014 - COFINANZIAMENTO STATALE - ENTRATE DI PARTE CORRENTE	62090	MISURA 5 TROCHNI - PROGRAMMI GARANZIA GIOVANI	7.653,00	7.653,00			-1.075,00		7.653,00	9.733,00
2238	PROGRAMMA GARANZIA GIOVANI 2014 - COFINANZIAMENTO STATALE - ENTRATE DI PARTE CORRENTE	62093	MISURA 5 TROCHNI - PROGRAMMI GARANZIA GIOVANI	0,00	0,00		56.800,00	-450,00		0,00	450,00
2238	PROGRAMMA GARANZIA GIOVANI 2014 - COFINANZIAMENTO STATALE - ENTRATE DI PARTE CORRENTE	62188	MISURA 5 TROCHNI - PROGRAMMI GARANZIA GIOVANI	0,00	0,00		56.800,00			0,00	0,00
2238	PROGRAMMA GARANZIA GIOVANI 2014 - COFINANZIAMENTO STATALE - ENTRATE DI PARTE CORRENTE	62277	MISURA 5 TROCHNI - PROGRAMMI GARANZIA GIOVANI	0,00	0,00	35.550,00	35.550,00			0,00	0,00
2238	PROGRAMMA GARANZIA GIOVANI 2014 - COFINANZIAMENTO STATALE - ENTRATE DI PARTE CORRENTE	62208	MISURA 5 TROCHNI - PROGRAMMI GARANZIA GIOVANI	0,00	0,00	1.599,48	1.599,48			0,00	0,00
2238	PROGRAMMA GARANZIA GIOVANI 2014 - COFINANZIAMENTO STATALE - ENTRATE DI PARTE CORRENTE	62210	MISURA 5 TROCHNI - PROGRAMMI GARANZIA GIOVANI	0,00	0,00	450,05	450,05			0,00	0,00
2238	PROGRAMMA GARANZIA GIOVANI 2014 - COFINANZIAMENTO STATALE - ENTRATE DI PARTE CORRENTE	62212	MISURA 5 TROCHNI - PROGRAMMI GARANZIA GIOVANI	0,00	0,00	135,56	135,56			0,00	0,00
2238	PROGRAMMA GARANZIA GIOVANI 2014 - COFINANZIAMENTO STATALE - ENTRATE DI PARTE CORRENTE	61823	MISURA 5 TROCHNI - PROGRAMMI GARANZIA GIOVANI	836,04	836,04			836,04		836,04	0,00
2240	PER FSE 2014/2020 - COFINANZIAMENTO STATALE - ENTRATE DI PARTE CORRENTE	61825	MISURA 5 TROCHNI - PROGRAMMI GARANZIA GIOVANI	2.854,91	2.854,91	3.053,09	3.053,09			2.854,91	2.854,91
2240	PER FSE 2014/2020 - COFINANZIAMENTO STATALE - ENTRATE DI PARTE CORRENTE	61826	MISURA 5 TROCHNI - PROGRAMMI GARANZIA GIOVANI	0,00	0,00	943.276,91	943.276,91			0,00	0,00
2240	PER FSE 2014/2020 - COFINANZIAMENTO STATALE - ENTRATE DI PARTE CORRENTE	61827	MISURA 5 TROCHNI - PROGRAMMI GARANZIA GIOVANI	0,00	0,00	86.238,09	86.238,09			0,00	0,00
2240	PER FSE 2014/2020 - COFINANZIAMENTO STATALE - ENTRATE DI PARTE CORRENTE	61829	MISURA 5 TROCHNI - PROGRAMMI GARANZIA GIOVANI	0,00	0,00	234.065,06	234.065,06			0,00	0,00
2240	PER FSE 2014/2020 - COFINANZIAMENTO STATALE - ENTRATE DI PARTE CORRENTE	61842	MISURA 5 TROCHNI - PROGRAMMI GARANZIA GIOVANI	0,00	0,00	819.109,54	819.109,54			0,00	0,00
2240	PER FSE 2014/2020 - COFINANZIAMENTO STATALE - ENTRATE DI PARTE CORRENTE	61845	MISURA 5 TROCHNI - PROGRAMMI GARANZIA GIOVANI	4.410,04	4.410,04	1.766.270,73	1.766.270,73			52.542,21	52.542,21
2240	PER FSE 2014/2020 - COFINANZIAMENTO STATALE - ENTRATE DI PARTE CORRENTE	61846	MISURA 5 TROCHNI - PROGRAMMI GARANZIA GIOVANI	819,48	819,48	100.594,14	100.594,14			9.763,61	9.763,61
2240	PER FSE 2014/2020 - COFINANZIAMENTO STATALE - ENTRATE DI PARTE CORRENTE	61848	MISURA 5 TROCHNI - PROGRAMMI GARANZIA GIOVANI	120.050,27	120.050,27	305.071,15	305.071,15			120.050,27	120.050,27
2240	PER FSE 2014/2020 - COFINANZIAMENTO STATALE - ENTRATE DI PARTE CORRENTE	61849	MISURA 5 TROCHNI - PROGRAMMI GARANZIA GIOVANI	22.307,93	22.307,93	30.002,45	30.002,45			22.307,93	22.307,93

Cap. di entrata	Descr.	Capitolo di spesa corrente	Descr.	Risorse sic. nel risultato di amministrazione al 1/1/2019	Risorse vincolate applicate al bilancio dell'esercizio 2019	Entrate vincolate accertate nell'esercizio 2019	Impieghi esercizi 2019 finanziati da esercizi di cui a quote vincolate del risultato di amministrazione (*)	Variazioni per esercizi in corso per variazioni di accertate nell'esercizio o di amministrazione (*)	Variazioni per esercizi in corso per variazioni del fondo pluriennale vincolato dopo l'esercizio 2019	Risorse vincolate nel bilancio al 31/12/2019	Risorse vincolate nel risultato di amministrazione al 31/12/2019
22408	FOR FSE 2014/2020 - COFINANZIAMENTO STATO - ENTRATE DI PARTE CORRENTE	61851	PER FSE 2014/2020 - ASSE B INCLUSIONE SOCIALE E LOTTA ALLA POVERTA' - SETTORE TRASFERIMENTI AMPI - QUOTA PER FSE 2014/2020 - ASSE B	0,00	0,00	3.671.846,88	3.152.768,77	-50.977,89		-50.977,89	0,00
22408	FOR FSE 2014/2020 - COFINANZIAMENTO STATO - ENTRATE DI PARTE CORRENTE	61852	PER FSE 2014/2020 - ASSE B INCLUSIONE SOCIALE E LOTTA ALLA POVERTA' - SETTORE TRASFERIMENTI AMPI - QUOTA PER FSE 2014/2020 - ASSE B	0,00	0,00	120.896,92	135.845,16	-15.038,24		-15.038,24	0,00
22408	FOR FSE 2014/2020 - COFINANZIAMENTO STATO - ENTRATE DI PARTE CORRENTE	61854	PER FSE 2014/2020 - ASSE A OCCUPAZIONE - QUOTA STATO - ENTRATE DI PARTE CORRENTE PER FSE 2014/2020 - ASSE A	0,00	0,00	1.150.376,30	1.143.160,04			8.216,26	8.216,26
22408	FOR FSE 2014/2020 - COFINANZIAMENTO STATO - ENTRATE DI PARTE CORRENTE	61857	PER FSE 2014/2020 - ASSE B ATTIVITA' PERCORSI ITS - QUOTA STATO - SETTORE TRASFERIMENTI AMPI - QUOTA PER FSE 2014/2020 - ASSE B	0,00	0,00	164.907,13	164.907,13			0,00	0,00
22408	FOR FSE 2014/2020 - COFINANZIAMENTO STATO - ENTRATE DI PARTE CORRENTE	61860	PER FSE 2014/2020 - ASSE B INCLUSIONE SOCIALE E LOTTA ALLA POVERTA' - SETTORE TRASFERIMENTI AD ALTRI SOGGETTI - AREA SOCIALE	0,00	0,00	1.836.972,25	1.836.972,25			0,00	0,00
22408	FOR FSE 2014/2020 - COFINANZIAMENTO STATO - ENTRATE DI PARTE CORRENTE	61866	PER FSE 2014/2020 - ASSE A ATTIVITA' PERCORSI ITS - QUOTA STATO - SETTORE TRASFERIMENTI AMPI - QUOTA PER FSE 2014/2020 - ASSE A	173.366,60	173.366,60	662.479,00	662.479,00			173.366,60	173.366,60
22408	FOR FSE 2014/2020 - COFINANZIAMENTO STATO - ENTRATE DI PARTE CORRENTE	61872	PER FSE 2014/2020 - ASSE D CAPACITA' ISTITUZIONALE E ACCQUISITO BENI E SERVIZI	0,00	0,00	64.117,78	64.117,78			0,00	0,00
22408	FOR FSE 2014/2020 - COFINANZIAMENTO STATO - ENTRATE DI PARTE CORRENTE	61877	PER FSE 2014/2020 - ASSE E ASSISTENZA TECNICA - QUOTA STATO - ACQUISITO BENI E SERVIZI	0,00	0,00	17.332,24	17.332,24	-0,30		-0,30	0,00
22408	FOR FSE 2014/2020 - COFINANZIAMENTO STATO - ENTRATE DI PARTE CORRENTE	61879	PER FSE 2014/2020 - ASSE D CAPACITA' ISTITUZIONALE E ACCQUISITO BENI E SERVIZI	265,99	265,99	45.942,41	45.940,86	-48,45		217,24	265,99
22408	FOR FSE 2014/2020 - COFINANZIAMENTO STATO - ENTRATE DI PARTE CORRENTE	61887	PER FSE 2014/2020 - ASSE A SCHEDE A1.1.2.B - CO-WORKING - SOGGETTI - QUOTA STATO	6.776,06	6.776,06	16.816,80	22.270,19	-5.333,29		1.422,77	6.776,06
22408	FOR FSE 2014/2020 - COFINANZIAMENTO STATO - ENTRATE DI PARTE CORRENTE	61898	PER FSE 2014/2020 - ASSE A SOGGETTI - QUOTA STATO - TRASFERIMENTI A IMPRESSE	2.836,98	2.836,98					2.836,98	2.836,98
22408	FOR FSE 2014/2020 - COFINANZIAMENTO STATO - ENTRATE DI PARTE CORRENTE	61899	PER FSE 2014/2020 - ASSE A SOGGETTI - QUOTA STATO - TRASFERIMENTI A IMPRESSE	514,42	514,42					514,42	514,42
22408	FOR FSE 2014/2020 - COFINANZIAMENTO STATO - ENTRATE DI PARTE CORRENTE	61900	PER FSE 2014/2020 - ASSE A SOGGETTI - QUOTA STATO - TRASFERIMENTI AD ALTRI SOGGETTI - QUOTA REGIONE	1.259,14	1.259,14	2.467,06	3.375,91	-706,55		550,29	1.259,14
22408	FOR FSE 2014/2020 - COFINANZIAMENTO STATO - ENTRATE DI PARTE CORRENTE	61910	PER FSE 2014/2020 - ASSE A SOGGETTI - QUOTA STATO - OCCUPAZIONE SERVIZIO CIVILE - QUOTA STATO - ASSE A	0,00	0,00	56.331,36	56.331,36			0,00	0,00
22408	FOR FSE 2014/2020 - COFINANZIAMENTO STATO - ENTRATE DI PARTE CORRENTE	61913	PER FSE 2014/2020 - ASSE A SOGGETTI - QUOTA STATO - OCCUPAZIONE SERVIZIO CIVILE - QUOTA ASSICURATIVA - QUOTA STATO	0,00	0,00	10.684,27	10.684,27			0,00	0,00
22408	FOR FSE 2014/2020 - COFINANZIAMENTO STATO - ENTRATE DI PARTE CORRENTE	61921	PER FSE 2014/2020 - ASSE B TRASFERIMENTI A SOGGETTI PRIVATI - ASSE C ISTRUZIONE E FORMAZIONE - QUOTA STATO - PER FSE 2014/2020 - ASSE B	146,59	146,59	159.795,32	159.795,32			146,59	146,59
22408	FOR FSE 2014/2020 - COFINANZIAMENTO STATO - ENTRATE DI PARTE CORRENTE	61922	PER FSE 2014/2020 - ASSE B TRASFERIMENTI A SOGGETTI PRIVATI - ASSE C ISTRUZIONE E FORMAZIONE - QUOTA REGIONE	27,24	27,24	10.801,44	10.801,44			27,24	27,24
22408	FOR FSE 2014/2020 - COFINANZIAMENTO STATO - ENTRATE DI PARTE CORRENTE	61925	PER FSE 2014/2020 - ASSE E ACCQUISITO BENI E SERVIZI - QUOTA STATO - SETTORE LAVORO	0,00	0,00	41.115,03	41.115,03			0,00	0,00
22408	FOR FSE 2014/2020 - COFINANZIAMENTO STATO - ENTRATE DI PARTE CORRENTE	61926	PER FSE 2014/2020 - ASSE E ACCQUISITO BENI E SERVIZI - QUOTA STATO - SETTORE LAVORO	209,05	209,05	6.245.651,17	6.245.651,17			209,05	209,05
22408	FOR FSE 2014/2020 - COFINANZIAMENTO STATO - ENTRATE DI PARTE CORRENTE	61931	PER FSE 2014/2020 - ASSE A ACCQUISITO BENI E SERVIZI - QUOTA STATO - SETTORE LAVORO	0,00	0,00					0,00	0,00
22408	FOR FSE 2014/2020 - COFINANZIAMENTO STATO - ENTRATE DI PARTE CORRENTE	61932	PER FSE 2014/2020 - ASSE A ACCQUISITO BENI E SERVIZI - QUOTA STATO - SETTORE LAVORO	0,00	0,00	329.783,22	329.783,22			0,00	0,00

Cap. di entrata	Deter.	Capitolo di spesa corrente	Deter.	Risorse sic. nel risultato di amministrazione al 1/1/2019	Risorse vincolate applicate al bilancio dell'esercizio 2019	Entrate vincolate accertate nell'esercizio 2019	Impieghi per esercizio 2019 finanziati nell'esercizio o da quote vincolate del risultato di amministrazione	Passivo pur-vinc. al 31/12/2019, da accantonare vincolate accertate nell'esercizio o amministrative	Caratteristiche e risultati attività vincolate in base al risultato di amministrazione (c) e (d)	Caratterizzazione intervento 2019 finanziato dal fondo plurimale vincolato dopo	Risorse vincolate nel bilancio al 31/12/2019	Risorse vincolate nel risultato di amministrazione al 31/12/2019
2240R	FOR FSE 2014/2020 - COFINANZIAMENTO STATO - ENTRATE DI PARTE CORRENTE	61934	FOR FSE 2014/2020 - ASSE A - EXTRAORDINARI - QUOTA STATO	0,00	0,00	2.641.645,97	2.943.058,74	0,00	-528.354,83	0,00	-301.412,77	226.522,06
2240R	FOR FSE 2014/2020 - ASSE A - EXTRAORDINARI - QUOTA STATO	61935	FOR FSE 2014/2020 - ASSE A - EXTRAORDINARI - QUOTA STATO	0,00	0,00	72.744,03	86.465,51	0,00	-47.592,74	0,00	-13.721,70	33.870,96
2240R	FOR FSE 2014/2020 - COFINANZIAMENTO STATO - ENTRATE DI PARTE CORRENTE	61937	FOR FSE 2014/2020 - ASSE A - EXTRAORDINARI - QUOTA STATO - TRAMITE RECUPERO	2.471,76	2.471,76	0,00	0,00	2.471,76	-31.066,05	0,00	2.471,76	25.537,81
2240R	FOR FSE 2014/2020 - COFINANZIAMENTO STATO - ENTRATE DI PARTE CORRENTE	61938	FOR FSE 2014/2020 - ASSE A - EXTRAORDINARI - QUOTA STATO - TRAMITE RECUPERO	459,31	459,31	0,00	0,00	459,31	4.314,23	0,00	459,31	4.773,54
2240R	FOR FSE 2014/2020 - COFINANZIAMENTO STATO - ENTRATE DI PARTE CORRENTE	61940	FOR FSE 2014/2020 - ASSE A - EXTRAORDINARI - QUOTA STATO - TRAMITE RECUPERO	10.401,59	10.401,59	61.176,06	61.176,06	10.401,59	0,00	0,00	10.401,59	10.401,59
2240R	FOR FSE 2014/2020 - COFINANZIAMENTO STATO - ENTRATE DI PARTE CORRENTE	61941	FOR FSE 2014/2020 - ASSE A - EXTRAORDINARI - QUOTA STATO - TRAMITE RECUPERO	1.932,91	1.932,91	0,00	0,00	1.932,91	0,00	0,00	1.932,91	1.932,91
2240R	FOR FSE 2014/2020 - COFINANZIAMENTO STATO - ENTRATE DI PARTE CORRENTE	61943	FOR FSE 2014/2020 - ASSE A - EXTRAORDINARI - QUOTA STATO - TRAMITE RECUPERO	0,00	0,00	1.750,83	1.750,83	0,00	0,00	0,00	0,00	0,00
2240R	FOR FSE 2014/2020 - COFINANZIAMENTO STATO - ENTRATE DI PARTE CORRENTE	61944	FOR FSE 2014/2020 - ASSE A - EXTRAORDINARI - QUOTA STATO - TRAMITE RECUPERO	0,00	0,00	325,35	325,35	0,00	0,00	0,00	0,00	0,00
2240R	FOR FSE 2014/2020 - COFINANZIAMENTO STATO - ENTRATE DI PARTE CORRENTE	61946	FOR FSE 2014/2020 - ASSE C - ACCREDITAMENTO - ACQUISTO BIS	0,00	0,00	62.945,51	62.945,51	0,00	0,00	0,00	0,00	0,00
2240R	FOR FSE 2014/2020 - COFINANZIAMENTO STATO - ENTRATE DI PARTE CORRENTE	61949	FOR FSE 2014/2020 - ASSE C - ACCREDITAMENTO - ACQUISTO BIS	0,00	0,00	65.048,84	65.048,84	0,00	0,00	0,00	0,00	0,00
2240R	FOR FSE 2014/2020 - COFINANZIAMENTO STATO - ENTRATE DI PARTE CORRENTE	61950	FOR FSE 2014/2020 - ASSE C - ACCREDITAMENTO - ACQUISTO BIS	0,00	0,00	712,89	712,89	0,00	0,00	0,00	0,00	0,00
2240R	FOR FSE 2014/2020 - COFINANZIAMENTO STATO - ENTRATE DI PARTE CORRENTE	61952	FOR FSE 2014/2020 - ASSE C - ACCREDITAMENTO - ACQUISTO BIS	0,00	0,00	491.897,07	491.897,07	0,00	0,00	0,00	0,00	0,00
2240R	FOR FSE 2014/2020 - COFINANZIAMENTO STATO - ENTRATE DI PARTE CORRENTE	61962	FOR FSE 2014/2020 - ASSE C - ACCREDITAMENTO - ACQUISTO BIS	0,00	0,00	380.391,64	380.391,64	0,00	0,00	0,00	0,00	0,00
2240R	FOR FSE 2014/2020 - COFINANZIAMENTO STATO - ENTRATE DI PARTE CORRENTE	61985	FOR FSE 2014/2020 - ASSE E - OCCUPAZIONE - QUOTA STATO - SETTORE ISTRUZIONE E FORMAZIONE	0,00	0,00	52.233,35	52.233,35	0,00	0,00	0,00	0,00	0,00
2240R	FOR FSE 2014/2020 - COFINANZIAMENTO STATO - ENTRATE DI PARTE CORRENTE	61991	FOR FSE 2014/2020 - ASSE E - OCCUPAZIONE - QUOTA STATO - SETTORE ISTRUZIONE E FORMAZIONE	0,00	0,00	173.944,82	173.944,82	0,00	0,00	0,00	0,00	0,00
2240R	FOR FSE 2014/2020 - COFINANZIAMENTO STATO - ENTRATE DI PARTE CORRENTE	61997	FOR FSE 2014/2020 - ASSE E - OCCUPAZIONE - QUOTA STATO - SETTORE ISTRUZIONE E FORMAZIONE	0,00	0,00	252.553,75	252.553,75	0,00	0,00	0,00	0,00	0,00
2240R	FOR FSE 2014/2020 - COFINANZIAMENTO STATO - ENTRATE DI PARTE CORRENTE	62023	FOR FSE 2014/2020 - ASSE E - OCCUPAZIONE - QUOTA STATO - SETTORE ISTRUZIONE E FORMAZIONE	0,00	0,00	35.677,67	35.677,67	0,00	0,00	0,00	0,00	0,00
2240R	FOR FSE 2014/2020 - COFINANZIAMENTO STATO - ENTRATE DI PARTE CORRENTE	62024	FOR FSE 2014/2020 - ASSE E - OCCUPAZIONE - QUOTA STATO - SETTORE ISTRUZIONE E FORMAZIONE	0,00	0,00	5.249,38	5.249,38	0,00	0,00	0,00	0,00	0,00

Cap. di entrata	Descr.	Capitolo di spesa corrente	Descr.	Risorse sic. nel risultato di amministrazione al 1/1/2019	Risorse vincolate applicate al bilancio dell'esercizio 2019	Entrate vincolate accertate nell'esercizio 2019	Impieghi esercizio 2019 finanziati da esercizi di cui quota vincolate del risultato di amministrazione (*) e	Variazioni per mutamenti di bilancio per variazioni accertate nell'esercizio o amministrative (*) e	Variazioni in esercizio 2019 del fondo patrimoniale vincolato dopo	Risorse vincolate nel bilancio al 31/12/2019	Risorse vincolate nel risultato di amministrazione al 31/12/2019
2240	PER FSE 2014/2020 - COFINANZIAMENTO STATO - ENTRATE DI PARTE CORRENTE	62142	PER FSE 2014-2020 - ASSE C SCHEDEA C3.1.2.C - SISTEMA INFORMATIVO - ACQUISTO BSI QUOTA STATO	0,00	0,00	40.276,72	40.276,72			0,00	0,00
2240	PER FSE 2014/2020 - COFINANZIAMENTO STATO - ENTRATE DI PARTE CORRENTE	62143	PER FSE 2014-2020 - ASSE C COME/A C3.1.2.C - SISTEMA INFORMATIVO - ACQUISTO BSI QUOTA REGIONE TRAMITE RECUPERO ANTICIPAZIONE	0,00	0,00	5.366,04	5.366,04			0,00	0,00
2240	PER FSE 2014/2020 - COFINANZIAMENTO STATO - ENTRATE DI PARTE CORRENTE	62164	PER FSE 2014-2020 - A2.1.1.4. - PERCORSI IEFPP - TRASFERIMENTI A IMPRESE - QUOTA STATO	0,00	0,00	2435832,88	2400691,80	-44.878,92		-44.878,92	0,00
2240	PER FSE 2014/2020 - COFINANZIAMENTO STATO - ENTRATE DI PARTE CORRENTE	62165	PER FSE 2014-2020 - A2.1.1.4. - IMPRESE - QUOTA REGIONE TRAMITE RECUPERO	0,00	0,00	167264,42	175397,90	8.339,46		8.339,46	0,00
2240	PER FSE 2014/2020 - COFINANZIAMENTO STATO - ENTRATE DI PARTE CORRENTE	62168	PERCORSI IEFPP - TRASFERIMENTI MA.CC - QUOTA STATO	0,00	0,00	330440,40	330440,40			0,00	0,00
2240	PER FSE 2014/2020 - COFINANZIAMENTO STATO - ENTRATE DI PARTE CORRENTE	62169	PER FSE 2014-2020 - A2.1.1.4. - MA.CC - QUOTA REGIONE TRAMITE RECUPERO ANTICIPAZIONE	0,00	0,00	1331,30	1331,30			0,00	0,00
2240	PER FSE 2014/2020 - COFINANZIAMENTO STATO - ENTRATE DI PARTE CORRENTE	62172	PER FSE 2014-2020 - A2.1.1.4. - MA.CC - QUOTA STATO	0,00	0,00	102371,97	102371,97			0,00	0,00
2240	PER FSE 2014/2020 - COFINANZIAMENTO STATO - ENTRATE DI PARTE CORRENTE	62173	PERCORSI IEFPP - TRASFERIMENTI MA.LL - QUOTA REGIONE TRAMITE RECUPERO ANTICIPAZIONE	0,00	0,00	142374,65	142374,65			0,00	0,00
2240	PER FSE 2014/2020 - COFINANZIAMENTO STATO - ENTRATE DI PARTE CORRENTE	62180	PER FSE 2014-2020 - ASSE D CAPACITA' ISTITUZIONALE E AMMINISTRATIVA - ACQUISTO DI BENI E SERVIZI - FORMAZIONE PERSONALE DIPENDENTI - QUOTA STATO	302,90	302,90	82,40	82,40			302,90	302,90
2240	PER FSE 2014/2020 - COFINANZIAMENTO STATO - ENTRATE DI PARTE CORRENTE	62184	PER FSE 2014-2020 - ASSE B INCLUSIONE SOCIALE E LOTTA ALLA POVERTA' - QUOTA STATO - TRASFERIMENTI AD ENTI PUBBLICI	0,00	0,00	4827567,27	4827567,27			0,00	0,00
2240	PER FSE 2014/2020 - COFINANZIAMENTO STATO - ENTRATE DI PARTE CORRENTE	62186	PER FSE 2014-2020 - ASSE B INCLUSIONE SOCIALE E LOTTA ALLA POVERTA' - TRASFERIMENTI AD ENTI PUBBLICI - QUOTA REGIONE TRAMITE RECUPERO ANTICIPAZIONE	0,00	0,00	218631,80	218631,80			0,00	0,00
2240	PER FSE 2014/2020 - COFINANZIAMENTO STATO - ENTRATE DI PARTE CORRENTE	62191	PER FSE 2014-2020 - ASSE A - SPSE 2014/2020 - ASSE A - OCCUPAZIONE QUOTA STATO - SETTORE LAVORO	0,00	0,00	78100,57	78100,57			0,00	0,00
2240	PER FSE 2014/2020 - COFINANZIAMENTO STATO - ENTRATE DI PARTE CORRENTE	62198	PERSONALE COMANDATO MERCATO DEL LAVORO - POR FSE 2014/2020 - ASSE A - OCCUPAZIONE QUOTA REGIONE TRAMITE RECUPERO ANTICIPAZIONE	3.395,16	3.395,16					3.395,16	3.395,16
2240	PER FSE 2014/2020 - COFINANZIAMENTO STATO - ENTRATE DI PARTE CORRENTE	62199	PERSONALE COMANDATO MERCATO DEL LAVORO - POR FSE 2014/2020 - ASSE A - OCCUPAZIONE QUOTA REGIONE TRAMITE RECUPERO ANTICIPAZIONE	630,90	630,90					630,90	630,90
2240	PER FSE 2014/2020 - COFINANZIAMENTO STATO - ENTRATE DI PARTE CORRENTE	62226	STATO - CONSULENZE - SETTORE ASSISTENZA TECNICA - QUOTA STATO - ASSE E	0,00	0,00	40262,13	40262,13			0,00	0,00
2240	PER FSE 2014/2020 - COFINANZIAMENTO STATO - ENTRATE DI PARTE CORRENTE	62228	PER FSE 2014-2020 ASSE E - ASSISTENZA TECNICA - QUOTA STATO - ALTRI SERVIZI	0,00	0,00	95436,79	95436,79			0,00	0,00
2240	PER FSE 2014/2020 - COFINANZIAMENTO STATO - ENTRATE DI PARTE CORRENTE	62230	PER FSE 2014-2020 - ASSE A - OCCUPAZIONE - SUPPORTO TECNICO PER IL SERVIZIO CIVILE - QUOTA STATO	0,00	0,00	55297,73	55297,73			0,00	0,00
2240	PER FSE 2014/2020 - COFINANZIAMENTO STATO - ENTRATE DI PARTE CORRENTE	62234	PER FSE 2014-2020 - ASSE A - TRASFERIMENTI A SOGGETTI PRIVATI - QUOTA STATO - SETTORE LAVORO	0,00	0,00	295336,13	295336,13			0,00	0,00
2240	PER FSE 2014/2020 - COFINANZIAMENTO STATO - ENTRATE DI PARTE CORRENTE	62236	PER FSE 2014-2020 - ASSE A - TRASFERIMENTI A SOGGETTI PRIVATI - QUOTA REGIONE TRAMITE RECUPERO ANTICIPAZIONE	0,00	0,00	28335,99	28335,99			0,00	0,00
2240	PER FSE 2014/2020 - COFINANZIAMENTO STATO - ENTRATE DI PARTE CORRENTE	62243	PER FSE 2014-2020 C3.1.1.B - QUOTA REGIONE TRAMITE RECUPERO ANTICIPAZIONE	0,00	0,00	28853,35	28853,35			0,00	0,00
2240	PER FSE 2014/2020 - COFINANZIAMENTO STATO - ENTRATE DI PARTE CORRENTE	62244	PER FSE 2014-2020 C3.1.1.B - QUOTA REGIONE TRAMITE RECUPERO ANTICIPAZIONE	0,00	0,00	5361,58	5361,58			0,00	0,00

Cap. di entrata	Deter.	Capitolo di spesa corrente	Deter.	Risorse stimate nel risultato di amministrazione al 1/1/2019	Risorse vincolate applicative al bilancio dell'esercizio 2019	Entrate vincolate accertate nell'esercizio 2019	Impieghi esercizi 2019 finanziati da esercizi precedenti vincolate dal risultato di amministrazione	Variazioni esercizi 2019 in conto di gestione (c) e (d) = (e) - (f) - (g) + (h)	Variazioni esercizi 2019 in conto di gestione (c) e (d) = (e) - (f) - (g) + (h)	Variazioni esercizi 2019 in conto di gestione (c) e (d) = (e) - (f) - (g) + (h)	Risorse vincolate nel bilancio al 31/12/2019	Risorse vincolate nel risultato di amministrazione al 31/12/2019
2240	PER FSE 2014/2020 - COFINANZIAMENTO STATO - ENTRATE DI PARTE CORRENTE	6223	PER FSE 2014/2020 - ASSE C - SETTORE PROGRAMMAZIONE - ATTIVITA' IPTS - CENNI DI ATTIVITA' - QUOTA STATO	0,00	0,00	22.240,25	22.240,25				0,00	0,00
2240	PER FSE 2014/2020 - COFINANZIAMENTO STATO - ENTRATE DI PARTE CORRENTE	6224	PER FSE 2014/2020 - ASSE C - SETTORE PROGRAMMAZIONE - ATTIVITA' IPTS - CENNI DI ATTIVITA' - QUOTA STATO	0,00	0,00	4.151,30	4.151,30				0,00	0,00
2240	PER FSE 2014/2020 - COFINANZIAMENTO STATO - ENTRATE DI PARTE CORRENTE	6225	PER FSE 2014/2020 - ASSE C - SETTORE PROGRAMMAZIONE - ATTIVITA' IPTS - CENNI DI ATTIVITA' - QUOTA STATO	0,00	0,00	98.495,54	98.495,54				0,00	0,00
2240	PER FSE 2014/2020 - COFINANZIAMENTO STATO - ENTRATE DI PARTE CORRENTE	6226	PER FSE 2014/2020 - ASSE C - SETTORE PROGRAMMAZIONE - ATTIVITA' IPTS - CENNI DI ATTIVITA' - QUOTA STATO	0,00	0,00	197.534,98	197.534,98				0,00	0,00
2240	PER FSE 2014/2020 - COFINANZIAMENTO STATO - ENTRATE DI PARTE CORRENTE	6227	PER FSE 2014/2020 - ASSE C - SETTORE PROGRAMMAZIONE - ATTIVITA' IPTS - CENNI DI ATTIVITA' - QUOTA STATO	0,00	0,00	2.526,04	2.526,04				0,00	0,00
2240	PER FSE 2014/2020 - COFINANZIAMENTO STATO - ENTRATE DI PARTE CORRENTE	6228	PER FSE 2014/2020 - ASSE C - SETTORE PROGRAMMAZIONE - ATTIVITA' IPTS - CENNI DI ATTIVITA' - QUOTA STATO	0,00	0,00	34.133,21	34.133,21				0,00	0,00
2240	PER FSE 2014/2020 - COFINANZIAMENTO STATO - ENTRATE DI PARTE CORRENTE	6229	PER FSE 2014/2020 - ASSE C - SETTORE PROGRAMMAZIONE - ATTIVITA' IPTS - CENNI DI ATTIVITA' - QUOTA STATO	0,00	0,00	6.342,71	6.342,71				0,00	0,00
2240	PER FSE 2014/2020 - COFINANZIAMENTO STATO - ENTRATE DI PARTE CORRENTE	6230	PER FSE 2014/2020 - ASSE C - SETTORE PROGRAMMAZIONE - ATTIVITA' IPTS - CENNI DI ATTIVITA' - QUOTA STATO	0,00	0,00	26.437,79	26.437,79				0,00	0,00
2240	PER FSE 2014/2020 - COFINANZIAMENTO STATO - ENTRATE DI PARTE CORRENTE	6231	PER FSE 2014/2020 - ASSE C - SETTORE PROGRAMMAZIONE - ATTIVITA' IPTS - CENNI DI ATTIVITA' - QUOTA STATO	0,00	0,00	7.383,47	7.383,47				0,00	0,00
2240	PER FSE 2014/2020 - COFINANZIAMENTO STATO - ENTRATE DI PARTE CORRENTE	6232	PER FSE 2014/2020 - ASSE C - SETTORE PROGRAMMAZIONE - ATTIVITA' IPTS - CENNI DI ATTIVITA' - QUOTA STATO	0,00	0,00	2.254,15	2.254,15				0,00	0,00
2240	PER FSE 2014/2020 - COFINANZIAMENTO STATO - ENTRATE DI PARTE CORRENTE	6233	PER FSE 2014/2020 - ASSE C - SETTORE PROGRAMMAZIONE - ATTIVITA' IPTS - CENNI DI ATTIVITA' - QUOTA STATO	0,00	0,00	13.794,46	13.794,46				0,00	0,00
2240	PER FSE 2014/2020 - COFINANZIAMENTO STATO - ENTRATE DI PARTE CORRENTE	6234	PER FSE 2014/2020 - ASSE C - SETTORE PROGRAMMAZIONE - ATTIVITA' IPTS - CENNI DI ATTIVITA' - QUOTA STATO	0,00	0,00	3.800,26	3.800,26				0,00	0,00
2240	PER FSE 2014/2020 - COFINANZIAMENTO STATO - ENTRATE DI PARTE CORRENTE	6235	PER FSE 2014/2020 - ASSE C - SETTORE PROGRAMMAZIONE - ATTIVITA' IPTS - CENNI DI ATTIVITA' - QUOTA STATO	0,00	0,00	1.164,69	1.164,69				0,00	0,00
2240	PER FSE 2014/2020 - COFINANZIAMENTO STATO - ENTRATE DI PARTE CORRENTE	6236	PER FSE 2014/2020 - ASSE C - SETTORE PROGRAMMAZIONE - ATTIVITA' IPTS - CENNI DI ATTIVITA' - QUOTA STATO	0,00	0,00	13.977,09	13.977,09				0,00	0,00
2240	PER FSE 2014/2020 - COFINANZIAMENTO STATO - ENTRATE DI PARTE CORRENTE	6237	PER FSE 2014/2020 - ASSE C - SETTORE PROGRAMMAZIONE - ATTIVITA' IPTS - CENNI DI ATTIVITA' - QUOTA STATO	0,00	0,00	3.872,21	3.872,21				0,00	0,00
2240	PER FSE 2014/2020 - COFINANZIAMENTO STATO - ENTRATE DI PARTE CORRENTE	6238	PER FSE 2014/2020 - ASSE C - SETTORE PROGRAMMAZIONE - ATTIVITA' IPTS - CENNI DI ATTIVITA' - QUOTA STATO	0,00	0,00	1.188,17	1.188,17				0,00	0,00
2240	PER FSE 2014/2020 - COFINANZIAMENTO STATO - ENTRATE DI PARTE CORRENTE	6239	PER FSE 2014/2020 - ASSE C - SETTORE PROGRAMMAZIONE - ATTIVITA' IPTS - CENNI DI ATTIVITA' - QUOTA STATO	0,00	0,00	65.474,17	65.474,17				0,00	0,00
2240	PER FSE 2014/2020 - COFINANZIAMENTO STATO - ENTRATE DI PARTE CORRENTE	6240	PER FSE 2014/2020 - ASSE C - SETTORE PROGRAMMAZIONE - ATTIVITA' IPTS - CENNI DI ATTIVITA' - QUOTA STATO	0,00	0,00	18.415,01	18.415,01				0,00	0,00
2240	PER FSE 2014/2020 - COFINANZIAMENTO STATO - ENTRATE DI PARTE CORRENTE	6241	PER FSE 2014/2020 - ASSE C - SETTORE PROGRAMMAZIONE - ATTIVITA' IPTS - CENNI DI ATTIVITA' - QUOTA STATO	0,00	0,00	5.569,71	5.569,71				0,00	0,00
2240	PER FSE 2014/2020 - COFINANZIAMENTO STATO - ENTRATE DI PARTE CORRENTE	6242	PER FSE 2014/2020 - ASSE C - SETTORE PROGRAMMAZIONE - ATTIVITA' IPTS - CENNI DI ATTIVITA' - QUOTA STATO	0,00	0,00	27.556,97	27.556,97				0,00	0,00
2240	PER FSE 2014/2020 - COFINANZIAMENTO STATO - ENTRATE DI PARTE CORRENTE	6243	PER FSE 2014/2020 - ASSE C - SETTORE PROGRAMMAZIONE - ATTIVITA' IPTS - CENNI DI ATTIVITA' - QUOTA STATO	0,00	0,00	7.646,14	7.646,14				0,00	0,00
2240	PER FSE 2014/2020 - COFINANZIAMENTO STATO - ENTRATE DI PARTE CORRENTE	6244	PER FSE 2014/2020 - ASSE C - SETTORE PROGRAMMAZIONE - ATTIVITA' IPTS - CENNI DI ATTIVITA' - QUOTA STATO	0,00	0,00	2.345,12	2.345,12				0,00	0,00

Cap. di entrata	Deter.	Capitolo di spesa corrente	Deter.	Risorse sic. ed risultato di amministrazione al 1/1/2019	Risorse vincolate applicative al bilancio dell'esercizio 2019	Entrate vincolate accertate nell'esercizio 2019	Impieghi esercizio 2019 finanziati da esercizi di cui al punto 3) del presente bilancio vincolate nel risultato di amministrazione	Variazioni per mutamenti di bilancio per vincolo di bilancio accertate nell'esercizio o amministrative	Variazioni per mutamenti di bilancio per vincolo di bilancio accertate nell'esercizio o amministrative (*) e amministrative	Variazioni per mutamenti di bilancio per vincolo di bilancio accertate nell'esercizio o amministrative	Risorse vincolate nel bilancio al 31/12/2019	Risorse vincolate nel risultato di amministrazione al 31/12/2019
22408	FOR FSE 2014/2020 - ASSE A - ATTIVITA' PERCORSI E SERVIZI INTEGRANTI PER LA CREAZIONE DI NUOVI LAVORI E OCCASIONI ALTA. TRASFERIMENTI A ISTITUZIONI SOCIALI PRIVATE	62411	FOR FSE 2014/2020 - ASSE A - ATTIVITA' PERCORSI E SERVIZI INTEGRANTI PER LA CREAZIONE DI NUOVI LAVORI E OCCASIONI ALTA. TRASFERIMENTI A ISTITUZIONI SOCIALI PRIVATE	0,00	0,00	5.686,08	5.686,08				0,00	0,00
22408	FOR FSE 2014/2020 - COFINANZIAMENTO STATO - ENTRATE DI PARTE CORRENTE	62424	FOR FSE 2014/2020 - ASSE A - ATTIVITA' PERCORSI E SERVIZI INTEGRANTI PER LA CREAZIONE DI NUOVI LAVORI E OCCASIONI ALTA. TRASFERIMENTI A ISTITUZIONI SOCIALI PRIVATE	0,00	0,00	126.440,93	126.440,93				0,00	0,00
22408	FOR FSE 2014/2020 - COFINANZIAMENTO STATO - ENTRATE DI PARTE CORRENTE	62426	FOR FSE 2014/2020 - ASSE A - ATTIVITA' PERCORSI E SERVIZI INTEGRANTI PER LA CREAZIONE DI NUOVI LAVORI E OCCASIONI ALTA. TRASFERIMENTI A ISTITUZIONI SOCIALI PRIVATE	0,00	0,00	46.674,29	46.674,29				0,00	0,00
22408	FOR FSE 2014/2020 - COFINANZIAMENTO STATO - ENTRATE DI PARTE CORRENTE	62430	FOR FSE 2014/2020 - PERSONALE A TEMPO DETERMINATO DELIBERA 25/2013 MISPROGR.3103 (STATO)	0,00	0,00	13.627,73	13.627,73				0,00	0,00
22408	FOR FSE 2014/2020 - COFINANZIAMENTO STATO - ENTRATE DI PARTE CORRENTE	62431	FOR FSE 2014/2020 - PERSONALE A TEMPO DETERMINATO DELIBERA 25/2013 MISPROGR.3103 (STATO)	0,00	0,00	3.781,10	3.781,10				0,00	0,00
22408	FOR FSE 2014/2020 - COFINANZIAMENTO STATO - ENTRATE DI PARTE CORRENTE	62432	FOR FSE 2014/2020 - PERSONALE A TEMPO DETERMINATO DELIBERA 25/2013 MISPROGR.3103 (STATO)	0,00	0,00	1.158,20	1.158,20				0,00	0,00
22408	FOR FSE 2014/2020 - COFINANZIAMENTO STATO - ENTRATE DI PARTE CORRENTE	62440	FOR FSE 2014/2020 - PERSONALE A TEMPO DETERMINATO DELIBERA 25/2013 MISPROGR.3103 (STATO)	0,00	0,00	44.540,90	44.540,90				0,00	0,00
22408	FOR FSE 2014/2020 - COFINANZIAMENTO STATO - ENTRATE DI PARTE CORRENTE	62478	FOR FSE 2014/2020 - ATTIVITA' E L.H. - QUOTA STATO	0,00	0,00	40.000,00	40.000,00				0,00	0,00
22408	FOR FSE 2014/2020 - COFINANZIAMENTO STATO - ENTRATE DI PARTE CORRENTE	62486	FOR FSE 2014/2020 - ATTIVITA' E L.H. - QUOTA STATO	0,00	0,00	102.875,57	102.875,57				0,00	0,00
22408	FOR FSE 2014/2020 - COFINANZIAMENTO STATO - ENTRATE DI PARTE CORRENTE	62489	FOR FSE 2014/2020 - ASSE B INCLUSIONE SOCIALE E LOTTA ALLA POVERTA' - QUOTA STATO	0,00	0,00	56.644,50	56.644,50				0,00	0,00
22408	FOR FSE 2014/2020 - COFINANZIAMENTO STATO - ENTRATE DI PARTE CORRENTE	62495	FOR FSE 2014/2020 - ASSE D CAPACITA' ISTITUZIONALE E AMMINISTRATIVA - ACQUISTO DI BUIRNI E SERVIZI - MEMORIE PER FSE 2014/2020 - ASSE C	0,00	0,00	3.038,32	3.038,32				0,00	0,00
22408	FOR FSE 2014/2020 - COFINANZIAMENTO STATO - ENTRATE DI PARTE CORRENTE	62498	FOR FSE 2014/2020 - ASSE C SETTORE SITO - ATTIVITA' C 111B ANAGRAFE EDUCAZIONE E MONITORAGGIO DELLA DISPERSIONE SCOLASTICA - ACQUISTO BENI E SERVIZI - QUOTA STATO	0,00	0,00	127.123,06	127.123,06				0,00	0,00
22408	FOR FSE 2014/2020 - COFINANZIAMENTO STATO - ENTRATE DI PARTE CORRENTE	62502	FOR FSE 2014/2020 - ASSE E ASSISTENZA TECNICA ATTIVITA' E L.H. D. - QUOTA STATO - SETTORE EDUCAZIONE E FORMAZIONE 2019 - ASSE B	0,00	0,00	12.001,15	12.001,15				0,00	0,00
22408	FOR FSE 2014/2020 - COFINANZIAMENTO STATO - ENTRATE DI PARTE CORRENTE	62548	FOR FSE 2014/2020 - ASSE B INCLUSIONE SOCIALE E LOTTA ALLA POVERTA' - QUOTA STATO - TRASFERIMENTI CORRENTI A IMPRESE PRIVATE - ASSE A - QUOTA STATO	0,00	0,00	203.406,09	203.406,09				0,00	0,00
22408	FOR FSE 2014/2020 - COFINANZIAMENTO STATO - ENTRATE DI PARTE CORRENTE	62565	FOR FSE 2014/2020 - ASSE A - QUOTA STATO - SETTORE LAVORO	0,00	0,00	574.544,09	574.544,09				0,00	0,00
22408	FOR FSE 2014/2020 - COFINANZIAMENTO STATO - ENTRATE DI PARTE CORRENTE	62566	FOR FSE 2014/2020 - ASSE A - QUOTA STATO - SETTORE LAVORO	0,00	0,00	10.671,50	10.671,50				0,00	0,00
22408	ENTRATE STATALI PER L'ACCESSO E LA FREQUENZA ALLE SCUOLE NON STATALI - TRASFERIMENTI ALTRI STATALI - FINANZIAMENTO STATALE	61929	ENTRATE STATALI PER L'ACCESSO E LA FREQUENZA ALLE SCUOLE NON STATALI - TRASFERIMENTI ALTRI STATALI - FINANZIAMENTO STATALE	54.122,35	54.122,35						54.122,35	54.122,35
22408	FOR FSE 2014/2020 - ENTRATE STATALI A FRONTE DI SPESE CORRENTI	ven	FOR FSE 2014/2020 - ENTRATE STATALI A FRONTE DI SPESE CORRENTI	ven								
22408	FOR FSE 2014/2020 - ENTRATE STATALI A FRONTE DI SPESE CORRENTI	61772	FOR FSE 2014/2020 - ENTRATE STATALI A FRONTE DI SPESE CORRENTI	0,00	0,00	118.632,97	118.632,97				0,00	0,00

Cap. di entrata	Deter.	Capitolo di spesa corrente	Deter.	Risorse sic. nel risultato di amministrazione al 1/1/2019	Risorse vincolate applicate al bilancio dell'esercizio 2019	Entrate vincolate accertate nell'esercizio 2019	Impieghi esercizi 2019 finanziati da esercizi di cui sono vincolate del risultato di amministrazione (+) o (-)	Variazioni esercizi 2019 rispetto al bilancio di esercizio 2019	Variazioni esercizi 2019 rispetto al bilancio di esercizio 2019	Risorse vincolate nel bilancio al 31/12/2019	Risorse vincolate nel risultato di amministrazione al 31/12/2019
2241	FOR FERR 2014/2020 ENTRATE STATALI A FRONTE DI SPESE CORRENTI	51817	CREAZIONE DI UNO SPEDIZIONE INFORMATICA PER IL CONTROLLO DEI CONTI ESTERI INVALIZZATI AD ATTRIBIRE INVESTIMENTI ED A FAVORIRE ACCORDI COMMERCIALI ED ALTRE RIVOLTE A POTENZIALI INVESTITORI ESTERI AZIONE 3.4.3	0,00	0,00	35.779,85	35.779,85	0,00	0,00	0,00	0,00
2241	FOR FERR 2014/2020 ENTRATE STATALI A FRONTE DI SPESE CORRENTI	51882	ASSISTENZA TECNICA AL PROGRAMMA OPERATIVO FERR 2014/2020 - SPESE PER ALTRI SERVIZI - QUOTA STATO	0,00	0,00	99.094,45	99.094,45	0,00	0,00	0,00	0,00
2241	FOR FERR 2014/2020 ENTRATE STATALI A FRONTE DI SPESE CORRENTI	51894	ASSISTENZA TECNICA AL PROGRAMMA OPERATIVO FERR 2014/2020 - SPESE COMUNICAZIONE QUOTA STATO	0,00	0,00	145.460,35	145.460,35	0,00	0,00	0,00	0,00
2241	FOR FERR 2014/2020 ENTRATE STATALI A FRONTE DI SPESE CORRENTI	51895	ASSISTENZA TECNICA AL PROGRAMMA OPERATIVO FERR 2014/2020 - SPESE PER SERVIZI AMMINISTRATIVI - QUOTA STATO	0,00	0,00	0,00	0,00	0,00	0,00	0,00	0,00
2241	FOR FERR 2014/2020 ENTRATE STATALI A FRONTE DI SPESE CORRENTI	51896	ASSISTENZA TECNICA AL PROGRAMMA OPERATIVO FERR 2014/2020 - SPESE PER CONSULENZE - QUOTA STATO	0,00	0,00	128.482,42	128.482,42	0,00	0,00	0,00	0,00
2241	FOR FERR 2014/2020 ENTRATE STATALI A FRONTE DI SPESE CORRENTI	51901	OPPORTUNITA' DI INCONTRO TRA IMPRENDITORI ITALIANI ED ESTERI PER LA CREAZIONE DI INVESTIMENTI - ORGANIZZAZIONE EVENTI E RAPPRESENTANZA - QUOTA STATO	0,00	0,00	30.564,88	30.564,88	0,00	0,00	0,00	0,00
2241	FOR FERR 2014/2020 ENTRATE STATALI A FRONTE DI SPESE CORRENTI	51905	ATTIVITA' ASSISTENZIALE TECNICA - TRASFERIMENTO AD ENTI DELLE AMMINISTRAZIONI LOCALI PER SPESE DI PARTE CORRENTE - QUOTA STATO	0,00	0,00	74.831,61	74.831,61	0,00	0,00	0,00	0,00
2241	FOR FERR 2014/2020 ENTRATE STATALI A FRONTE DI SPESE CORRENTI	51911	PROGRAMMA OPERATIVO FERR 2014/2020 - SPESE PER PRESTAZIONI DI SERVIZI AMMINISTRATIVI - QUOTA STATO	0,00	0,00	0,00	0,00	0,00	0,20	0,20	0,00
2241	FOR FERR 2014/2020 ENTRATE STATALI A FRONTE DI SPESE CORRENTI	51914	ASSISTENZA TECNICA AL PROGRAMMA OPERATIVO FERR 2014/2020 - ATTIVAZIONE UTENZE - QUOTA STATO	0,00	0,00	311,58	311,58	0,00	0,00	0,00	0,00
2241	FOR FERR 2014/2020 ENTRATE STATALI A FRONTE DI SPESE CORRENTI	51920	ASSISTENZA TECNICA AL PROGRAMMA OPERATIVO FERR 2014/2020 - SPESE PER SERVIZI INFORMATICI E DI TELECOMUNICAZIONI - QUOTA STATO	0,00	0,00	0,00	0,00	0,00	0,00	0,00	0,00
2241	FOR FERR 2014/2020 ENTRATE STATALI A FRONTE DI SPESE CORRENTI	51923	PROGRAMMA OPERATIVO FERR 2014/2020 - SPESE PER MISSIONI - QUOTA STATO	0,00	0,00	1.731,99	1.731,99	0,00	0,00	0,00	0,00
2241	FOR FERR 2014/2020 ENTRATE STATALI A FRONTE DI SPESE CORRENTI	51929	TECNICA - SPESE PER PERSONALE A TEMPO DETERMINATO (STATO)	0,00	0,00	3.017,55	3.017,55	0,00	0,00	0,00	0,00
2241	FOR FERR 2014/2020 ENTRATE STATALI A FRONTE DI SPESE CORRENTI	51930	TECNICA - SPESE PER PERSONALE A TEMPO DETERMINATO (STATO)	0,00	0,00	449,15	449,15	0,00	0,00	0,00	0,00
2241	FOR FERR 2014/2020 ENTRATE STATALI A FRONTE DI SPESE CORRENTI	51931	TECNICA - SPESE PER PERSONALE A TEMPO DETERMINATO (STATO)	0,00	0,00	154,98	154,98	0,00	0,00	0,00	0,00
2241	FOR FERR 2014/2020 ENTRATE STATALI A FRONTE DI SPESE CORRENTI	51944	ACCESSO BANCHE DATI - QUOTA STATO	0,00	0,00	26.943,70	26.943,70	0,00	0,00	0,00	0,00
2241	FOR FERR 2014/2020 ENTRATE STATALI A FRONTE DI SPESE CORRENTI	51946	INCONTRO TRA IMPRENDITORI ITALIANI ED ESTERI PER LA CREAZIONE DI INVESTIMENTI - QUOTA STATO	206,43	206,43	3.556,17	3.556,17	206,43	206,43	206,43	206,43
2241	FOR FERR 2014/2020 ENTRATE STATALI A FRONTE DI SPESE CORRENTI	52576	FOR CHEO 2014/2020 MISURA 3.4.3	0,00	0,00	2.562,80	2.562,80	0,00	0,00	0,00	0,00
2241	FOR FERR 2014/2020 ENTRATE STATALI A FRONTE DI SPESE CORRENTI	52637	FOR FERR 2014-2020 PERSONALE A TEMPO DETERMINATO DELIBERA 609/2017 - MISSPROOR - I43 (STATO)	0,00	0,00	32.570,35	32.570,35	0,00	0,00	0,00	0,00
2241	FOR FERR 2014/2020 ENTRATE STATALI A FRONTE DI SPESE CORRENTI	52638	FOR FERR 2014-2020 PERSONALE A TEMPO DETERMINATO DELIBERA 609/2017 - MISSPROOR - I43 (STATO)	0,00	0,00	9.069,72	9.069,72	0,00	0,00	0,00	0,00
2241	FOR FERR 2014/2020 ENTRATE STATALI A FRONTE DI SPESE CORRENTI	52639	FOR FERR 2014-2020 PERSONALE A TEMPO DETERMINATO DELIBERA 609/2017 - MISSPROOR - I43 (STATO)	0,00	0,00	2.779,48	2.779,48	0,00	0,00	0,00	0,00
2241	FOR FERR 2014/2020 ENTRATE STATALI A FRONTE DI SPESE CORRENTI	52643	FOR FERR 2014-2020 PERSONALE A TEMPO DETERMINATO DELIBERA 609/2017 - MISSPROOR - I43 (STATO)	0,00	0,00	41.960,46	41.960,46	0,00	0,00	0,00	0,00

Cap. di entrata	Deter.	Capitolo di spesa corrente	Deter.	Risorse sic. ed risultato di amministrazione al 1/1/2019	Risorse vincolate applicate al bilancio dell'esercizio 2019	Entrate vincolate accertate nell'esercizio 2019	Impieghi esercizio 2019 finanziati da esercizi di cui al punto 1) dell'esercizio di cui al punto 1) vincolate del risultato di amministrazione	Saldo per "vincolate" al 31/12/2019, da accantonare vincolate accertate nell'esercizio o vincolate in esercizio	Caratterizzazione dell'esercizio vincolato (c) o amministrativo (a) o amministrativo (b) o amministrativo (c) o amministrativo (d)	Risorse vincolate nel bilancio al 31/12/2019	Risorse vincolate nel risultato di amministrazione al 31/12/2019
2241	FOR FESR 2014/2020 ENTRATE STATALI A FRONTE DI SPESE CORRENTI	5264	FOR FESR 2014/2020 PERSONALE A TEMPO DETERMINATO DELIBERA 41.87% - QUOTA ONEU	0,00	0,00	11.706,08	11.706,08	0,00		0,00	0,00
2241	FOR FESR 2014/2020 ENTRATE STATALI A FRONTE DI SPESE CORRENTI	5265	FOR FESR 2014/2020 PERSONALE A TEMPO DETERMINATO DELIBERA 41.87% - QUOTA ONEU	0,00	0,00	3.539,93	3.539,93	0,00		0,00	0,00
2241	FOR FESR 2014/2020 ENTRATE STATALI A FRONTE DI SPESE CORRENTI	5266	FOR FESR 2014/2020 PERSONALE A TEMPO DETERMINATO DELIBERA 41.87% - QUOTA ONEU	0,00	0,00	11.511,55	11.511,55	0,00		0,00	0,00
2241	FOR FESR 2014/2020 ENTRATE STATALI A FRONTE DI SPESE CORRENTI	5267	FOR FESR 2014/2020 PERSONALE A TEMPO DETERMINATO DELIBERA 41.87% - QUOTA ONEU	0,00	0,00	3.187,55	3.187,55	0,00		0,00	0,00
2241	FOR FESR 2014/2020 ENTRATE STATALI A FRONTE DI SPESE CORRENTI	5268	FOR FESR 2014/2020 PERSONALE A TEMPO DETERMINATO DELIBERA 41.87% - QUOTA ONEU	0,00	0,00	978,47	978,47	0,00		0,00	0,00
2241	FOR FESR 2014/2020 ENTRATE STATALI A FRONTE DI SPESE CORRENTI	5269	FOR FESR 2014/2020 PERSONALE A TEMPO DETERMINATO DELIBERA 41.87% - QUOTA ONEU	0,00	0,00	11.511,55	11.511,55	0,00		0,00	0,00
2241	FOR FESR 2014/2020 ENTRATE STATALI A FRONTE DI SPESE CORRENTI	5270	FOR FESR 2014/2020 PERSONALE A TEMPO DETERMINATO DELIBERA 41.87% - QUOTA ONEU	0,00	0,00	3.194,93	3.194,93	0,00		0,00	0,00
2241	FOR FESR 2014/2020 ENTRATE STATALI A FRONTE DI SPESE CORRENTI	5271	FOR FESR 2014/2020 PERSONALE A TEMPO DETERMINATO DELIBERA 41.87% - QUOTA ONEU	0,00	0,00	980,99	980,99	0,00		0,00	0,00
2241	FOR FESR 2014/2020 ENTRATE STATALI A FRONTE DI SPESE CORRENTI	5272	FOR FESR 2014/2020 PERSONALE A TEMPO DETERMINATO DELIBERA 41.87% - QUOTA ONEU	0,00	0,00	11.527,19	11.527,19	0,00		0,00	0,00
2241	FOR FESR 2014/2020 ENTRATE STATALI A FRONTE DI SPESE CORRENTI	5273	FOR FESR 2014/2020 PERSONALE A TEMPO DETERMINATO DELIBERA 41.87% - QUOTA ONEU	0,00	0,00	3.191,27	3.191,27	0,00		0,00	0,00
2241	FOR FESR 2014/2020 ENTRATE STATALI A FRONTE DI SPESE CORRENTI	5274	FOR FESR 2014/2020 PERSONALE A TEMPO DETERMINATO DELIBERA 41.87% - QUOTA ONEU	0,00	0,00	979,82	979,82	0,00		0,00	0,00
2241	FOR FESR 2014/2020 ENTRATE STATALI A FRONTE DI SPESE CORRENTI	5275	FOR FESR 2014/2020 PERSONALE A TEMPO DETERMINATO DELIBERA 41.87% - QUOTA ONEU	0,00	0,00	1.410.257,78	1.410.257,78	0,00		0,00	0,00
2241	FOR FESR 2014/2020 ENTRATE STATALI A FRONTE DI SPESE CORRENTI	5276	FOR FESR 2014/2020 PERSONALE A TEMPO DETERMINATO DELIBERA 41.87% - QUOTA ONEU	0,00	0,00	0,00	0,00	0,00		0,00	0,00
2241	FOR FESR 2014/2020 ENTRATE STATALI A FRONTE DI SPESE CORRENTI	5277	FOR FESR 2014/2020 PERSONALE A TEMPO DETERMINATO DELIBERA 41.87% - QUOTA ONEU	0,00	0,00	0,00	0,00	0,00		0,00	0,00
2241	FOR FESR 2014/2020 ENTRATE STATALI A FRONTE DI SPESE CORRENTI	5278	FOR FESR 2014/2020 PERSONALE A TEMPO DETERMINATO DELIBERA 41.87% - QUOTA ONEU	0,00	0,00	0,00	0,00	0,00		0,00	0,00
2241	FOR FESR 2014/2020 ENTRATE STATALI A FRONTE DI SPESE CORRENTI	5279	FOR FESR 2014/2020 PERSONALE A TEMPO DETERMINATO DELIBERA 41.87% - QUOTA ONEU	0,00	0,00	466,79	466,79	0,00		0,00	0,00
2241	FOR FESR 2014/2020 ENTRATE STATALI A FRONTE DI SPESE CORRENTI	5280	FOR FESR 2014/2020 PERSONALE A TEMPO DETERMINATO DELIBERA 41.87% - QUOTA ONEU	0,00	0,00	1.235.657,88	1.235.657,88	0,00		0,00	0,00
2241	FOR FESR 2014/2020 ENTRATE STATALI A FRONTE DI SPESE CORRENTI	5281	FOR FESR 2014/2020 PERSONALE A TEMPO DETERMINATO DELIBERA 41.87% - QUOTA ONEU	0,00	0,00	23.799,62	23.799,62	0,00		0,00	0,00

Cap. di entrata	Deter.	Capitolo di spesa contabile	Deter.	Risorse sic. ed risultato di amministrazione al 1/1/2019	Risorse vincolate applicate al bilancio dell'esercizio 2019	Entrate vincolate accertate nell'esercizio 2019	Impugnato esercizio 2019 (minuzionato da quelle accertate nell'esercizio o vincolate dal risultato di amministrazione)	Variazioni per mutamenti di valore per vincolo di bilancio (31/12/2019) - da accertate vincolate o accertate nell'esercizio o vincolate dal risultato di amministrazione (*) e variazioni per mutamenti di valore per vincolo di bilancio (31/12/2019)	Canoni di interesse sul conto di gestione del fondo pluriennale vincolato dopo l'esercizio 2019	Risorse vincolate nel bilancio al 31/12/2019	Risorse vincolate nel risultato di amministrazione al 31/12/2019
2241	PC ITALIA-FRANCIA-MARITTIMO 2014-ENTRATE STATALI A FRONTE DI SPESE CORRENTI	1232	PROGRAMMA DI COOPERAZIONE INTERSECV. A ITALIA-FRANCIA-MARITTIMO 2014-2020 DRET N. 946/2016 - ONERI QUOTA STATO	0,00	0,00	24,06	24,06	0,00	0,00	0,00	0,00
2241	PC ITALIA-FRANCIA-MARITTIMO 2014-ENTRATE STATALI A FRONTE DI SPESE CORRENTI	1236	PROGETTO PROMETEIA - PROGRAMMA DI COOPERAZIONE INTERSECV. A ITALIA-FRANCIA-MARITTIMO 2014-2020 DRET N. 946/2016 - MISIONI QUOTA STATO (15%)	49,88	49,88	117,16	117,16	0,00	0,00	49,88	49,88
2241	PC ITALIA-FRANCIA-MARITTIMO 2014-ENTRATE STATALI A FRONTE DI SPESE CORRENTI	1238	PROGRAMMA DI COOPERAZIONE INTERSECV. A ITALIA-FRANCIA-MARITTIMO 2014-2020 DRET N. 946/2016 - TRADUZIONI QUOTA STATO (15%)	0,00	0,00	228,39	228,39	0,00	0,00	0,00	0,00
2241	PC ITALIA-FRANCIA-MARITTIMO 2014-ENTRATE STATALI A FRONTE DI SPESE CORRENTI	1240	PROGETTO PROMETEIA - PROGRAMMA DI COOPERAZIONE INTERSECV. A ITALIA-FRANCIA-MARITTIMO 2014-2020 DRET N. 946/2016 - INTERFERE PARADO	0,00	0,00	299,76	299,76	0,00	0,00	0,00	0,00
2241	PC ITALIA-FRANCIA-MARITTIMO 2014-ENTRATE STATALI A FRONTE DI SPESE CORRENTI	1242	PROGETTO PROMETEIA - PROGRAMMA DI COOPERAZIONE INTERSECV. A ITALIA-FRANCIA-MARITTIMO 2014-2020 DRET N. 946/2016 - TRADUZIONI QUOTA STATO (15%)	0,00	0,00	5.442,26	5.442,26	0,00	0,00	0,00	0,00
2241	PC ITALIA-FRANCIA-MARITTIMO 2014-ENTRATE STATALI A FRONTE DI SPESE CORRENTI	1244	PROGRAMMA DI COOPERAZIONE INTERSECV. A ITALIA-FRANCIA-MARITTIMO 2014-2020 DRET N. 946/2016 - ORGANIZZAZIONE CONVEGNI QUOTA STATO (15%)	0,00	0,00	4.433,85	4.433,85	0,00	0,00	0,00	0,00
2241	PC ITALIA-FRANCIA-MARITTIMO 2014-ENTRATE STATALI A FRONTE DI SPESE CORRENTI	1246	PROGETTO PROMETEIA - PROGRAMMA DI COOPERAZIONE INTERSECV. A ITALIA-FRANCIA-MARITTIMO 2014-2020 DRET N. 946/2016 - TRASFERIMENTI A UNIVERSITA' QUOTA STATO (15%)	0,00	0,00	3.572,00	3.572,00	0,00	0,00	0,00	0,00
2241	PC ITALIA-FRANCIA-MARITTIMO 2014-ENTRATE STATALI A FRONTE DI SPESE CORRENTI	1248	PROGETTO PROMETEIA - PROGRAMMA DI COOPERAZIONE INTERSECV. A ITALIA-FRANCIA-MARITTIMO 2014-2020 DRET N. 946/2016 - TRASFERIMENTI A PARTNERS PUBBLICI LAUREI QUOTA STATO (15%)	0,00	0,00	4.330,77	4.330,77	0,00	0,00	0,00	0,00
2241	PC ITALIA-FRANCIA-MARITTIMO 2014-ENTRATE STATALI A FRONTE DI SPESE CORRENTI	1249	PROGRAMMA DI COOPERAZIONE INTERSECV. A ITALIA-FRANCIA-MARITTIMO 2014-2020 DRET N. 946/2016 - PERSONALE A TEMPO QUOTA STATO (15%)	0,00	0,00	4.168,89	4.168,89	0,00	0,00	0,00	0,00
2241	PC ITALIA-FRANCIA-MARITTIMO 2014-ENTRATE STATALI A FRONTE DI SPESE CORRENTI	1249	PROGRAMMA DI COOPERAZIONE INTERSECV. A ITALIA-FRANCIA-MARITTIMO 2014-2020 DRET N. 946/2016 - PERSONALE A TEMPO QUOTA STATO (15%)	0,00	0,00	1.157,60	1.157,60	0,00	0,00	0,00	0,00
2241	PC ITALIA-FRANCIA-MARITTIMO 2014-ENTRATE STATALI A FRONTE DI SPESE CORRENTI	1249	PROGRAMMA DI COOPERAZIONE INTERSECV. A ITALIA-FRANCIA-MARITTIMO 2014-2020 DRET N. 946/2016 - PERSONALE A TEMPO QUOTA STATO (15%)	0,00	0,00	354,93	354,93	0,00	0,00	0,00	0,00
2241	PC ITALIA-FRANCIA-MARITTIMO 2014-ENTRATE STATALI A FRONTE DI SPESE CORRENTI	1249	PROGRAMMA DI COOPERAZIONE INTERSECV. A ITALIA-FRANCIA-MARITTIMO 2014-2020 DRET N. 946/2016 - PERSONALE A TEMPO QUOTA STATO (15%)	0,00	0,00	7.648,83	7.648,83	0,00	0,00	0,00	0,00
2241	PC ITALIA-FRANCIA-MARITTIMO 2014-ENTRATE STATALI A FRONTE DI SPESE CORRENTI	1249	PROGRAMMA DI COOPERAZIONE INTERSECV. A ITALIA-FRANCIA-MARITTIMO 2014-2020 DRET N. 946/2016 - PERSONALE A TEMPO QUOTA STATO (15%)	0,00	0,00	2.130,71	2.130,71	0,00	0,00	0,00	0,00
2241	PC ITALIA-FRANCIA-MARITTIMO 2014-ENTRATE STATALI A FRONTE DI SPESE CORRENTI	1249	PROGRAMMA DI COOPERAZIONE INTERSECV. A ITALIA-FRANCIA-MARITTIMO 2014-2020 DRET N. 946/2016 - PERSONALE A TEMPO QUOTA STATO (15%)	0,00	0,00	651,06	651,06	0,00	0,00	0,00	0,00
2241	PC ITALIA-FRANCIA-MARITTIMO 2014-ENTRATE STATALI A FRONTE DI SPESE CORRENTI	1249	PROGRAMMA DI COOPERAZIONE INTERSECV. A ITALIA-FRANCIA-MARITTIMO 2014-2020 DRET N. 946/2016 - PERSONALE A TEMPO QUOTA STATO (15%)	0,00	0,00	10.893,64	10.893,64	0,00	0,00	0,00	0,00
2241	PC ITALIA-FRANCIA-MARITTIMO 2014-ENTRATE STATALI A FRONTE DI SPESE CORRENTI	1249	PROGRAMMA DI COOPERAZIONE INTERSECV. A ITALIA-FRANCIA-MARITTIMO 2014-2020 DRET N. 946/2016 - PERSONALE A TEMPO QUOTA STATO (15%)	0,00	0,00	4.034,16	4.034,16	0,00	0,00	0,00	0,00
2241	PC ITALIA-FRANCIA-MARITTIMO 2014-ENTRATE STATALI A FRONTE DI SPESE CORRENTI	1249	PROGRAMMA DI COOPERAZIONE INTERSECV. A ITALIA-FRANCIA-MARITTIMO 2014-2020 DRET N. 946/2016 - PERSONALE A TEMPO QUOTA STATO (15%)	0,00	0,00	1.165,62	1.165,62	0,00	0,00	0,00	0,00

Cap. di entrata	Deter.	Capitolo di spesa corrente	Deter.	Risorse sic. ed risultato di amministrazione al 1/1/2019	Risorse vincolate applicate al bilancio dell'esercizio 2019	Entrate vincolate accertate nell'esercizio 2019	Impieghi eserc. 2019 finanziati da esercizi di cui sono vincolate le risorse nell'esercizio di cui sono vincolate le risorse	Variazioni per mutamenti di bilancio per vincoli di bilancio	Variazioni per mutamenti di bilancio per vincoli di bilancio	Variazioni per mutamenti di bilancio per vincoli di bilancio	Risorse vincolate nel bilancio al 31/12/2019	Risorse vincolate nel risultato di amministrazione al 31/12/2019
2241	PC ITALIA-FRANCIA MARITTIMO 2014-2020 - ENTRATE STATALI A FRONTE DI SPESE CORRENTI	12454	PERSONALE A TEMPO DETERMINATO - ONERI QUOTA	0,00	0,00	535,31	535,31				0,00	0,00
2241	PC ITALIA-FRANCIA MARITTIMO 2014-2020 - ENTRATE STATALI A FRONTE DI SPESE CORRENTI	12456	PERSONALE A TEMPO DETERMINATO - ONERI QUOTA	0,00	0,00	160,95	160,95				0,00	0,00
2241	PC ITALIA-FRANCIA MARITTIMO 2014-2020 - ENTRATE STATALI A FRONTE DI SPESE CORRENTI	12466	PERSONALE A TEMPO DETERMINATO - ONERI QUOTA	0,00	0,00	491,81	491,81				0,00	0,00
2241	PC ITALIA-FRANCIA MARITTIMO 2014-2020 - ENTRATE STATALI A FRONTE DI SPESE CORRENTI	11277	PERSONALE A TEMPO DETERMINATO - ONERI QUOTA	0,00	0,00	233,04	233,04				0,00	0,00
2241	PC ITALIA-FRANCIA MARITTIMO 2014-2020 - ENTRATE STATALI A FRONTE DI SPESE CORRENTI	11279	PERSONALE A TEMPO DETERMINATO - ONERI QUOTA	0,00	0,00	5.336,17	5.336,17				0,00	0,00
2241	PC ITALIA-FRANCIA MARITTIMO 2014-2020 - ENTRATE STATALI A FRONTE DI SPESE CORRENTI	11281	PERSONALE A TEMPO DETERMINATO - ONERI QUOTA	0,00	0,00	30.640,00	30.640,00				0,00	0,00
2241	PC ITALIA-FRANCIA MARITTIMO 2014-2020 - ENTRATE STATALI A FRONTE DI SPESE CORRENTI	11289	PERSONALE A TEMPO DETERMINATO - ONERI QUOTA	0,00	0,00	2.010,00	2.010,00				0,00	0,00
2241	PC ITALIA-FRANCIA MARITTIMO 2014-2020 - ENTRATE STATALI A FRONTE DI SPESE CORRENTI	11291	PERSONALE A TEMPO DETERMINATO - ONERI QUOTA	0,00	0,00	546,86	546,86				0,00	0,00
2241	PC ITALIA-FRANCIA MARITTIMO 2014-2020 - ENTRATE STATALI A FRONTE DI SPESE CORRENTI	11293	PERSONALE A TEMPO DETERMINATO - ONERI QUOTA	0,00	0,00	107,34	107,34				0,00	0,00
2241	PC ITALIA-FRANCIA MARITTIMO 2014-2020 - ENTRATE STATALI A FRONTE DI SPESE CORRENTI	14222	PERSONALE A TEMPO DETERMINATO - ONERI QUOTA	0,00	0,00	32.418,20	32.418,20				0,00	0,00
2241	PC ITALIA-FRANCIA MARITTIMO 2014-2020 - ENTRATE STATALI A FRONTE DI SPESE CORRENTI	14226	PERSONALE A TEMPO DETERMINATO - ONERI QUOTA	42,52	42,52	636,51	636,51				42,52	42,52
2241	PC ITALIA-FRANCIA MARITTIMO 2014-2020 - ENTRATE STATALI A FRONTE DI SPESE CORRENTI	14228	PERSONALE A TEMPO DETERMINATO - ONERI QUOTA	0,00	0,00	6.585,38	6.585,38				0,00	0,00
2241	PC ITALIA-FRANCIA MARITTIMO 2014-2020 - ENTRATE STATALI A FRONTE DI SPESE CORRENTI	14244	PERSONALE A TEMPO DETERMINATO - ONERI QUOTA	0,00	0,00	3.000,00	3.000,00				0,00	0,00
2241	PC ITALIA-FRANCIA MARITTIMO 2014-2020 - ENTRATE STATALI A FRONTE DI SPESE CORRENTI	14253	PERSONALE A TEMPO DETERMINATO - ONERI QUOTA	0,00	0,00	3.211,44	3.211,44				0,00	0,00
2241	PC ITALIA-FRANCIA MARITTIMO 2014-2020 - ENTRATE STATALI A FRONTE DI SPESE CORRENTI	14255	PERSONALE A TEMPO DETERMINATO - ONERI QUOTA	0,00	0,00	897,48	897,48				0,00	0,00
2241	PC ITALIA-FRANCIA MARITTIMO 2014-2020 - ENTRATE STATALI A FRONTE DI SPESE CORRENTI	14257	PERSONALE A TEMPO DETERMINATO - ONERI QUOTA	0,00	0,00	275,43	275,43				0,00	0,00
2241	PC ITALIA-FRANCIA MARITTIMO 2014-2020 - ENTRATE STATALI A FRONTE DI SPESE CORRENTI	41154	PERSONALE A TEMPO DETERMINATO - ONERI QUOTA	0,00	0,00	3.934,30	3.934,30				0,00	0,00
2241	PC ITALIA-FRANCIA MARITTIMO 2014-2020 - ENTRATE STATALI A FRONTE DI SPESE CORRENTI	41156	PERSONALE A TEMPO DETERMINATO - ONERI QUOTA	0,00	0,00	1.090,19	1.090,19				0,00	0,00
2241	PC ITALIA-FRANCIA MARITTIMO 2014-2020 - ENTRATE STATALI A FRONTE DI SPESE CORRENTI	41158	PERSONALE A TEMPO DETERMINATO - ONERI QUOTA	0,00	0,00	332,88	332,88				0,00	0,00
2241	PC ITALIA-FRANCIA MARITTIMO 2014-2020 - ENTRATE STATALI A FRONTE DI SPESE CORRENTI	41156	PERSONALE A TEMPO DETERMINATO - ONERI QUOTA	0,00	0,00	1.271,03	1.271,03				0,00	0,00
2241	PC ITALIA-FRANCIA MARITTIMO 2014-2020 - ENTRATE STATALI A FRONTE DI SPESE CORRENTI	41168	PERSONALE A TEMPO DETERMINATO - ONERI QUOTA	0,00	0,00	313,22	313,22				0,00	0,00
2241	PC ITALIA-FRANCIA MARITTIMO 2014-2020 - ENTRATE STATALI A FRONTE DI SPESE CORRENTI	41172	PERSONALE A TEMPO DETERMINATO - ONERI QUOTA	0,00	0,00	12.600,00	12.600,00				0,00	0,00
2241	PC ITALIA-FRANCIA MARITTIMO 2014-2020 - ENTRATE STATALI A FRONTE DI SPESE CORRENTI	41174	PERSONALE A TEMPO DETERMINATO - ONERI QUOTA	0,00	0,00	761,38	761,38				0,00	0,00

Cap. di entrata	Deter.	Capitolo di spesa corrente	Deter.	Risorse sic. nel risultato di amministrazione al 1/1/2019	Risorse vincolate applicate al bilancio dell'esercizio 2019	Entrate vincolate accertate nell'esercizio 2019	Impugnato esercizio 2019	Impegno per vincolo accertate nell'esercizio 2019	Caricamento in esercizio vincolato su quote del risultato di amministrazione (c) e (d)	Caricamento in esercizio vincolato dal fondo plurimale vincolato dopo	Risorse vincolate nel bilancio al 31/12/2019	Risorse vincolate nel risultato di amministrazione al 31/12/2019
2242	PROGRAMMA DI SVILUPPO RURALE (FEASR) 2014/2020 - SOGGETTO AGGREGATORE PER ASSISTENZA TECNICA - QUOTA STATO 38,82%	52844	PROGRAMMA DI SVILUPPO RURALE (FEASR) 2014/2020 - SOGGETTO AGGREGATORE PER ASSISTENZA TECNICA - QUOTA STATO 38,82%	0,00	0,00	14.574,12	14.574,12	14.574,12			0,00	0,00
2242	ONERI DI FUNZIONAMENTO DEI SERVIZI PER L'IMPIEGO	61987	ONERI DI FUNZIONAMENTO DEI SERVIZI PER L'IMPIEGO	21.248,55	21.248,55						21.248,55	21.248,55
2242	ONERI DI GESTIONE DEI SERVIZI POLITICHE	62435	ONERI DI GESTIONE DEI SERVIZI POLITICHE	16.300,925,00	0,00	21.432.266,00	21.432.266,00				0,00	16.300,925,00
2242	ONERI DI FUNZIONAMENTO DEI SERVIZI PER L'IMPIEGO	62479	ONERI DI FUNZIONAMENTO DEI SERVIZI PER L'IMPIEGO	300.000,00	300.000,00	21.896,50	21.896,50	55.117,00			123.056,50	123.056,50
2242	ONERI DI FUNZIONAMENTO DEI SERVIZI PER L'IMPIEGO	62524	ONERI DI FUNZIONAMENTO DEI SERVIZI PER L'IMPIEGO	6.661,13	6.661,13	1.027,00	1.027,00	60.883,34			62.109,18	62.109,18
2242	ONERI DI FUNZIONAMENTO DEI SERVIZI PER L'IMPIEGO	62683	ONERI DI FUNZIONAMENTO DEI SERVIZI PER L'IMPIEGO	34.448,79	34.448,79	366,00	35.314,79				0,00	0,00
2242	ONERI DI FUNZIONAMENTO DEI SERVIZI PER L'IMPIEGO	62745	ONERI DI FUNZIONAMENTO DEI SERVIZI PER L'IMPIEGO	0,00	0,00	1.274.426,46	232.541,16	58.885,30			984.000,00	984.000,00
2242	ONERI DI FUNZIONAMENTO DEI SERVIZI PER L'IMPIEGO	63388	ONERI DI FUNZIONAMENTO DEI SERVIZI PER L'IMPIEGO	142.083,92	142.083,92						142.083,92	142.083,92
2242	ONERI DI FUNZIONAMENTO DEI SERVIZI PER L'IMPIEGO	11389	ONERI DI FUNZIONAMENTO DEI SERVIZI PER L'IMPIEGO	113.662,69	113.662,69	211.116,23	120.000,00				204.795,92	204.795,92
2242	ONERI DI FUNZIONAMENTO DEI SERVIZI PER L'IMPIEGO	11376	ONERI DI FUNZIONAMENTO DEI SERVIZI PER L'IMPIEGO	250.000,00	250.000,00	297.310,98	310.000,00				237.210,98	237.210,98
2242	ONERI DI FUNZIONAMENTO DEI SERVIZI PER L'IMPIEGO	11372	ONERI DI FUNZIONAMENTO DEI SERVIZI PER L'IMPIEGO	33.802,34	33.802,34						33.802,34	33.802,34
2242	ONERI DI FUNZIONAMENTO DEI SERVIZI PER L'IMPIEGO	11373	ONERI DI FUNZIONAMENTO DEI SERVIZI PER L'IMPIEGO	70.544,08	70.544,08						70.544,08	70.544,08
2242	ONERI DI FUNZIONAMENTO DEI SERVIZI PER L'IMPIEGO	11374	ONERI DI FUNZIONAMENTO DEI SERVIZI PER L'IMPIEGO	24.501,39	24.501,39						24.501,39	24.501,39
2242	ONERI DI FUNZIONAMENTO DEI SERVIZI PER L'IMPIEGO	11375	ONERI DI FUNZIONAMENTO DEI SERVIZI PER L'IMPIEGO	8.666,20	8.666,20				2,00		8.666,20	8.666,20
2242	ONERI DI FUNZIONAMENTO DEI SERVIZI PER L'IMPIEGO	62223	ONERI DI FUNZIONAMENTO DEI SERVIZI PER L'IMPIEGO	0,00	0,00	13.689.563,94	13.689.561,94				0,00	0,00
2242	ONERI DI FUNZIONAMENTO DEI SERVIZI PER L'IMPIEGO	54978	ONERI DI FUNZIONAMENTO DEI SERVIZI PER L'IMPIEGO	0,00	0,00	10.374,34	10.374,34				0,00	0,00
2242	ONERI DI FUNZIONAMENTO DEI SERVIZI PER L'IMPIEGO	54981	ONERI DI FUNZIONAMENTO DEI SERVIZI PER L'IMPIEGO	0,00	0,00	204,11	204,11				0,00	0,00

Cap. di entrata	Deter.	Capitolo di spesa (contenuto)	Deter.	Risorse stic. nel risultato di amministrazione al 1/1/2019	Risorse vincolate applicative al bilancio dell'esercizio 2019	Entrate vincolate accertate nell'esercizio 2019	Impieghi esercizi 2019 (vincolati all'esercizio da quote vincolate del risultato di amministrazione)	Passivo per vincoli al 31/12/2019 (risorse vincolate accertate nell'esercizio o passivo per vincoli)	Caratteristiche amministrative vincolate (c) e (d)	Caratteristiche amministrative vincolate dopo	Risorse vincolate nel bilancio al 31/12/2019	Risorse vincolate nel risultato di amministrazione al 31/12/2019
2245	BRAND TOUR - INTERREG - ENTRATE CORRENTI - QUOTA UE	53197	BRAND TOUR - INTERREG - SPESE TRASFERTE PERSONALE - QUOTA UE	3.991,15	4.693,30	4.693,30	2.439,80	2.253,50	2.253,50	2.253,50	2.253,50	0,00
2245	BRAND TOUR - INTERREG - ENTRATE CORRENTI - QUOTA UE	53199	BRAND TOUR - INTERREG - SPESE PERSONALE - QUOTA UE	561,13	12.275,13	12.275,13		16.266,28	12.275,13	16.266,28	16.266,28	3.991,15
2245	BRAND TOUR - INTERREG - ENTRATE CORRENTI - QUOTA UE	53201	BRAND TOUR - INTERREG - SPESE PERSONALE - QUOTA UE	561,13	19.594,64	19.594,64		20.515,59	19.594,64	20.515,59	20.515,59	561,13
2245	BRAND TOUR - INTERREG - ENTRATE CORRENTI - QUOTA UE	53224	BRAND TOUR - INTERREG - SPESE DETERMINATO - RETRIBUZIONI QUOTA UE (82%)	7.414,57	23.761,17	23.761,17	23.761,17	0,00	7.414,57	0,00	0,00	0,00
2245	BRAND TOUR - INTERREG - ENTRATE CORRENTI - QUOTA UE	53225	BRAND TOUR - INTERREG - SPESE DETERMINATO - ONERI QUOTA UE (83%)	2.071,51	6.595,86	6.595,86	6.595,86	0,00	2.071,51	0,00	0,00	0,00
2245	BRAND TOUR - INTERREG - ENTRATE CORRENTI - QUOTA UE	53226	BRAND TOUR - INTERREG - SPESE DETERMINATO - IRAP QUOTA UE (83%)	630,68	2.025,61	2.025,61	2.025,61	0,00	630,68	0,00	0,00	0,00
2245	BRAND TOUR - INTERREG - ENTRATE CORRENTI - QUOTA UE	53196	BRAND TOUR - INTERREG - SERVIZI DI ASSISTENZA TECNICA - QUOTA UE	1.002,14	6.939,26	6.939,26	6.939,26	1.002,14		1.002,14	1.002,14	1.002,14
2245	BRAND TOUR - INTERREG - ENTRATE CORRENTI - QUOTA UE	53198	BRAND TOUR - INTERREG - SPESE TRASFERTE PERSONALE - QUOTA STATO	704,32	428,79	428,79	428,79	0,00		0,00	704,32	704,32
2245	BRAND TOUR - INTERREG - ENTRATE CORRENTI - QUOTA UE	53200	BRAND TOUR - INTERREG - SPESE AMMINISTRATIVE - QUOTA STATO	1.784,14	1.523,41	1.523,41		0,00		0,00	704,32	704,32
2245	BRAND TOUR - INTERREG - ENTRATE CORRENTI - QUOTA UE	53202	BRAND TOUR - INTERREG - SPESE PERSONALE - COMPASTATO	1.308,04	4.193,13	4.193,13	4.193,13	0,00	1.308,04	0,00	0,00	0,00
2245	BRAND TOUR - INTERREG - ENTRATE CORRENTI - QUOTA UE	53203	BRAND TOUR - INTERREG - SPESE PERSONALE TEMPO DETERMINATO	306,32	1.149,32	1.149,32	1.149,32	0,00	306,32	0,00	0,00	0,00
2245	BRAND TOUR - INTERREG - ENTRATE CORRENTI - QUOTA UE	53208	BRAND TOUR - INTERREG - SPESE PERSONALE TEMPO DETERMINATO - IRAP QUOTA STATO (13%)	110,94	356,40	356,40	356,40	0,00	110,94	0,00	0,00	0,00
2245	BRAND TOUR - INTERREG - ENTRATE CORRENTI - QUOTA UE	53209	BRAND TOUR - INTERREG - SPESE PERSONALE TEMPO DETERMINATO - IRAP QUOTA STATO (13%)	0,00	2.329,41	2.329,41	2.329,41	0,00		0,00	0,00	0,00
2245	FRANCIA MARITTIMO - PARTE CORRENTE - QUOTA UE	42680	PROTERNA 3 EVOLUTION INTERREG PC - SPESE PER CONSULENZE	0,00	3.133,15	3.133,15	3.133,15	0,00		0,00	0,00	0,00
2245	FRANCIA MARITTIMO - PARTE CORRENTE - QUOTA UE	42682	PROTERNA 3 EVOLUTION INTERREG PC - SPESE PER SERVIZI INFORMATICI - TECNICHE - QUOTA UE	0,00	5.133,15	5.133,15	5.133,15	0,00		0,00	0,00	0,00
2245	FRANCIA MARITTIMO - PARTE CORRENTE - QUOTA UE	42684	PROTERNA 3 EVOLUTION INTERREG PC - SPESE PER SERVIZI INFORMATICI - QUOTA UE	0,00	12.313,33	12.313,33	12.313,33	0,00		0,00	0,00	121,10
2245	FRANCIA MARITTIMO - PARTE CORRENTE - QUOTA UE	42730	PROTERNA 3 EVOLUTION INTERREG PC - SPESE PER SERVIZI INFORMATICI - LIVELLO - QUOTA UE	0,00	2.077,69	2.077,69	2.077,69	0,00		0,00	0,00	0,00
2245	FRANCIA MARITTIMO - PARTE CORRENTE - QUOTA UE	42681	PROTERNA 3 EVOLUTION INTERREG PC - SPESE PER CONSULENZE	0,00	411,07	411,07	411,07	0,00		0,00	0,00	0,00
2245	FRANCIA MARITTIMO - PARTE CORRENTE - QUOTA UE	42683	PROTERNA 3 EVOLUTION INTERREG PC - SPESE PER CONSULENZE - TECNICHE - QUOTA STATO	0,00	905,65	905,65	905,65	0,00		0,00	0,00	0,00
2245	FRANCIA MARITTIMO - PARTE CORRENTE - QUOTA UE	42685	PROTERNA 3 EVOLUTION INTERREG PC - SPESE PER SERVIZI INFORMATICI - QUOTA STATO	0,00	2.172,95	2.172,95	2.172,95	0,00		0,00	0,00	21,38
2245	FRANCIA MARITTIMO - PARTE CORRENTE - QUOTA UE	42721	PROTERNA 3 EVOLUTION INTERREG PC - SPESE PER SERVIZI INFORMATICI - INCARICO CONTROLLORE DI PRIMO LIVELLO - QUOTA STATO	0,00	366,65	366,65	366,65	0,00		0,00	0,00	0,00
2245	FRANCIA MARITTIMO - PARTE CORRENTE - QUOTA UE	42686	PROTERNA 3 EVOLUTION INTERREG PC - SPESE PER ACQUISTO DI ATTREZZATURE INFORMATICHE - QUOTA UE	0,00	23.071,71	23.071,71	23.071,71	0,00		0,00	0,00	0,00
2245	FRANCIA MARITTIMO - PARTE CORRENTE - QUOTA UE	42687	PROTERNA 3 EVOLUTION INTERREG PC - SPESE PER ACQUISTO DI ATTREZZATURE INFORMATICHE - CAPITALE - QUOTA UE	0,00	4.071,48	4.071,48	4.071,48	0,00		0,00	0,00	0,00
2246	CONTRIBUTI DA AMMINISTRAZIONI LOCALI IN RELAZIONE ALL'ACCORDO AI SENSI DELL'ART. 15 DELLA L. 24/06/1970	42700	REALIZZAZIONE DI INTERVENTI DI DIFESA DEL SUOLO IN RELAZIONE ALL'ACCORDO AI SENSI DELL'ART. 15 DELLA L. 24/06/1970 (TRA REGIONE TOSCANA, PROVINCIA DI AREZZO E COMUNE DI AREZZO) DEL 10/10/2016	0,00	313.912,39	313.912,39	313.912,39	0,00		0,00	0,00	0,00
2246	PC MED 2014-2020 PANORAMED - CORRENTE - QUOTA UE	53214	PC MED 2014-2020 PANORAMED - CORRENTE - QUOTA UE	0,00	9.477,68	9.477,68	9.477,68	0,00		0,00	6.495,27	0,00

Cap. di entrata	Deter.	Capitolo di spesa corrente	Deter.	Risorse sic. ed risultato di amministrazione al 1/1/2019	Risorse vincolate applicate al bilancio dell'esercizio 2019	Entrate vincolate accertate nell'esercizio 2019	Impugnato esercizio 2019 (minuzionato da risorse vincolate accertate nell'esercizio o da quote vincolate del risultato di amministrazione)	Risorse par-vinc. da vincolate accertate nell'esercizio o da quote vincolate del risultato di amministrazione (*) e da risorse vincolate da vincolate dopo	Caricamento intersezione 2019 (risorse vincolate dal fondo plurennale vincolato dopo)	Risorse vincolate nel bilancio al 31/12/2019	Risorse vincolate nel risultato di amministrazione al 31/12/2019
			PROGETTO ECOSYSTEM INTERREGIO V. ITALIA-FRANCIA MAINTIMMO 2014-2020 QUOTA STATALE			6665	6665			0,00	0,00
2247	PROGETTO ECOSYSTEM INTERREGIO V. ITALIA-FRANCIA MAINTIMMO 2014-2020 QUOTA STATALE	4276	PROGETTO ECOSYSTEM INTERREGIO V. ITALIA-FRANCIA MAINTIMMO 2014-2020 QUOTA STATALE	0,00	0,00	110,97	110,97			0,00	0,00
2247	PROGETTO ECOSYSTEM INTERREGIO V. ITALIA-FRANCIA MAINTIMMO 2014-2020 QUOTA STATALE	4278	PROGETTO ECOSYSTEM INTERREGIO V. ITALIA-FRANCIA MAINTIMMO 2014-2020 QUOTA STATALE			720,00	720,00			0,00	0,00
2247	PROGETTO ECOSYSTEM INTERREGIO V. ITALIA-FRANCIA MAINTIMMO 2014-2020 QUOTA STATALE	4279	PROGETTO ECOSYSTEM INTERREGIO V. ITALIA-FRANCIA MAINTIMMO 2014-2020 QUOTA STATALE			16.205,16	16.205,16	0,00		0,00	0,00
2248	PROGETTO ECOSYSTEM INTERREGIO V. ITALIA-FRANCIA MAINTIMMO 2014-2020 QUOTA STATALE	4274	PROGETTO ECOSYSTEM INTERREGIO V. ITALIA-FRANCIA MAINTIMMO 2014-2020 QUOTA STATALE	0,00	0,00	2.839,73	2.839,73			0,00	0,00
2248	PROGETTO ECOSYSTEM INTERREGIO V. ITALIA-FRANCIA MAINTIMMO 2014-2020 QUOTA STATALE	4274	PROGETTO ECOSYSTEM INTERREGIO V. ITALIA-FRANCIA MAINTIMMO 2014-2020 QUOTA STATALE			19.013,24	19.013,24			0,00	0,00
2248	PROGETTO ECOSYSTEM INTERREGIO V. ITALIA-FRANCIA MAINTIMMO 2014-2020 QUOTA STATALE	4274	PROGETTO ECOSYSTEM INTERREGIO V. ITALIA-FRANCIA MAINTIMMO 2014-2020 QUOTA STATALE			565.850,57	565.850,57			0,00	0,00
2248	PROGETTO ECOSYSTEM INTERREGIO V. ITALIA-FRANCIA MAINTIMMO 2014-2020 QUOTA STATALE	4274	PROGETTO ECOSYSTEM INTERREGIO V. ITALIA-FRANCIA MAINTIMMO 2014-2020 QUOTA STATALE			1.179.562,89	1.179.562,89	302.201,11		0,00	0,00
2248	PROGETTO ECOSYSTEM INTERREGIO V. ITALIA-FRANCIA MAINTIMMO 2014-2020 QUOTA STATALE	4274	PROGETTO ECOSYSTEM INTERREGIO V. ITALIA-FRANCIA MAINTIMMO 2014-2020 QUOTA STATALE			785,00	785,00			0,00	0,00
2248	PROGETTO ECOSYSTEM INTERREGIO V. ITALIA-FRANCIA MAINTIMMO 2014-2020 QUOTA STATALE	4274	PROGETTO ECOSYSTEM INTERREGIO V. ITALIA-FRANCIA MAINTIMMO 2014-2020 QUOTA STATALE			3.861,30	3.861,30			0,00	0,00
2248	PROGETTO ECOSYSTEM INTERREGIO V. ITALIA-FRANCIA MAINTIMMO 2014-2020 QUOTA STATALE	4274	PROGETTO ECOSYSTEM INTERREGIO V. ITALIA-FRANCIA MAINTIMMO 2014-2020 QUOTA STATALE			3.951,12	3.951,12			0,00	0,00
2248	PROGETTO ECOSYSTEM INTERREGIO V. ITALIA-FRANCIA MAINTIMMO 2014-2020 QUOTA STATALE	4274	PROGETTO ECOSYSTEM INTERREGIO V. ITALIA-FRANCIA MAINTIMMO 2014-2020 QUOTA STATALE			1.109,96	1.109,96			0,00	0,00
2248	PROGETTO ECOSYSTEM INTERREGIO V. ITALIA-FRANCIA MAINTIMMO 2014-2020 QUOTA STATALE	4274	PROGETTO ECOSYSTEM INTERREGIO V. ITALIA-FRANCIA MAINTIMMO 2014-2020 QUOTA STATALE			335,63	335,63			0,00	0,00
2248	PROGETTO ECOSYSTEM INTERREGIO V. ITALIA-FRANCIA MAINTIMMO 2014-2020 QUOTA STATALE	4274	PROGETTO ECOSYSTEM INTERREGIO V. ITALIA-FRANCIA MAINTIMMO 2014-2020 QUOTA STATALE			21.250,00	21.250,00	0,00		21.250,00	21.250,00
2248	PROGETTO ECOSYSTEM INTERREGIO V. ITALIA-FRANCIA MAINTIMMO 2014-2020 QUOTA STATALE	4274	PROGETTO ECOSYSTEM INTERREGIO V. ITALIA-FRANCIA MAINTIMMO 2014-2020 QUOTA STATALE			1.817,20	1.817,20			0,00	0,00
2248	PROGETTO ECOSYSTEM INTERREGIO V. ITALIA-FRANCIA MAINTIMMO 2014-2020 QUOTA STATALE	4274	PROGETTO ECOSYSTEM INTERREGIO V. ITALIA-FRANCIA MAINTIMMO 2014-2020 QUOTA STATALE			11.079,40	11.079,40		-5.306,03	0,00	5.306,03
2248	PROGETTO ECOSYSTEM INTERREGIO V. ITALIA-FRANCIA MAINTIMMO 2014-2020 QUOTA STATALE	4274	PROGETTO ECOSYSTEM INTERREGIO V. ITALIA-FRANCIA MAINTIMMO 2014-2020 QUOTA STATALE			320,69	320,69			0,00	0,00
2248	PROGETTO ECOSYSTEM INTERREGIO V. ITALIA-FRANCIA MAINTIMMO 2014-2020 QUOTA STATALE	4274	PROGETTO ECOSYSTEM INTERREGIO V. ITALIA-FRANCIA MAINTIMMO 2014-2020 QUOTA STATALE			1.955,19	1.955,19		-583,77	0,00	583,77
2248	PROGETTO ECOSYSTEM INTERREGIO V. ITALIA-FRANCIA MAINTIMMO 2014-2020 QUOTA STATALE	4274	PROGETTO ECOSYSTEM INTERREGIO V. ITALIA-FRANCIA MAINTIMMO 2014-2020 QUOTA STATALE			661.716,81	661.716,81			0,00	0,00
2248	PROGETTO ECOSYSTEM INTERREGIO V. ITALIA-FRANCIA MAINTIMMO 2014-2020 QUOTA STATALE	4274	PROGETTO ECOSYSTEM INTERREGIO V. ITALIA-FRANCIA MAINTIMMO 2014-2020 QUOTA STATALE			380.000,00	380.000,00			0,00	0,00

Cap. di entrata	Descr.	Capitolo di spesa corrente	Descr.	Risorse sic. nel risultato di amministrazione al 1/1/2019	Risorse vincolate applicate al bilancio dell'esercizio 2019	Entrate vincolate accertate nell'esercizio 2019	Impieghi eserc. 2019 finanziati dall'esercizio di cui quota vincolate del risultato di amministrazione	Variazioni par. vinc. al 31/12/2019 accertate nell'esercizio o accertate nell'esercizio o in esercizi precedenti	Variazioni in esercizi successivi al 31/12/2019 accertate in quote del risultato di amministrazione (+) o in esercizi precedenti (-)	Variazioni in esercizi successivi al 31/12/2019 accertate in quote del risultato di amministrazione (+) o in esercizi precedenti (-)	Risorse vincolate nel bilancio al 31/12/2019	Risorse vincolate nel risultato di amministrazione al 31/12/2019
2240	TRASFERIMENTI STATALI PER RINNOVO PARCO BUS DESTINATI ALLE LINEE LOCALI E TERZIARIE REGIONALI MEDIANTE CENTRALE UNIFICATA DI COORDINAMENTO NAZIONALE CONTRIBUTO FONDO DI SOLIDARIETA NAZIONALE PER RASCIAMENTO DANNI IN AGRICOLTURA - GELATE E SICUTIA	12115	TRASFERIMENTI STATALI PER RINNOVO PARCO BUS DESTINATI ALLE LINEE LOCALI E TERZIARIE REGIONALI MEDIANTE CENTRALE UNIFICATA DI COORDINAMENTO NAZIONALE CONTRIBUTO FONDO DI SOLIDARIETA NAZIONALE PER RASCIAMENTO DANNI IN AGRICOLTURA - GELATE E SICUTIA	0,00	0,00	4.150.892,90	4.150.892,90				0,00	0,00
2240	AGRICOLTURA - GELATE E SICUTIA	52759	AGRICOLTURA - GELATE E SICUTIA	0,00	0,00	455.330,00	455.330,00				0,00	0,00
2240	MARITTIMO 2014 - 2020. PROGETTO MED-NEW JOB - ENTRATA CORRENTE	non	non			163,94	163,94				0,00	0,00
2240	MARITTIMO 2014 - 2020. PROGETTO MED-NEW JOB - ENTRATA CORRENTE	52761	MARITTIMO 2014 - 2020. PROGETTO MED-NEW JOB - ENTRATA CORRENTE			247,41	183,20	64,21			0,00	0,00
2240	MARITTIMO 2014 - 2020. PROGETTO MED-NEW JOB - ENTRATA CORRENTE	52763	MARITTIMO 2014 - 2020. PROGETTO MED-NEW JOB - ENTRATA CORRENTE			5.882,29	3.059,20	2.743,09			0,00	0,00
2240	FINANZIAMENTI STATALI PER PROGETTI PER IL SOSTEGNO ALLE DONNE VITTIME DI VIOLENZA	non	FINANZIAMENTI STATALI PER PROGETTI PER IL SOSTEGNO ALLE DONNE VITTIME DI VIOLENZA	0,00	0,00	1.459.531,82	1.459.531,82				482.776,12	482.776,12
2240	PROGETTI PER IL SOSTEGNO ALLE DONNE VITTIME DI VIOLENZA	22129	PROGETTI PER IL SOSTEGNO ALLE DONNE VITTIME DI VIOLENZA	0,00	0,00							482.776,12
2240	PROGETTI PER IL SOSTEGNO ALLE DONNE VITTIME DI VIOLENZA	22184	PROGETTI PER IL SOSTEGNO ALLE DONNE VITTIME DI VIOLENZA	0,00	0,00						0,00	5.594,38
2240	PROGETTI PER IL SOSTEGNO ALLE DONNE VITTIME DI VIOLENZA	non	PROGETTI PER IL SOSTEGNO ALLE DONNE VITTIME DI VIOLENZA									5.594,38
2240	PROGETTI PER IL SOSTEGNO ALLE DONNE VITTIME DI VIOLENZA	14347	PROGETTI PER IL SOSTEGNO ALLE DONNE VITTIME DI VIOLENZA	0,00	0,00	215.000,00	215.000,00				0,00	0,00
2240	PROGETTI PER IL SOSTEGNO ALLE DONNE VITTIME DI VIOLENZA	14351	PROGETTI PER IL SOSTEGNO ALLE DONNE VITTIME DI VIOLENZA	0,00	0,00	22.243,95	22.243,95				0,00	0,00
2240	PROGETTI PER IL SOSTEGNO ALLE DONNE VITTIME DI VIOLENZA	14352	PROGETTI PER IL SOSTEGNO ALLE DONNE VITTIME DI VIOLENZA	0,00	0,00	6.339,57	6.339,57				0,00	0,00
2240	PROGETTI PER IL SOSTEGNO ALLE DONNE VITTIME DI VIOLENZA	14353	PROGETTI PER IL SOSTEGNO ALLE DONNE VITTIME DI VIOLENZA	0,00	0,00	1.888,26	1.888,26				0,00	0,00
2240	PROGETTI PER IL SOSTEGNO ALLE DONNE VITTIME DI VIOLENZA	22165	PROGETTI PER IL SOSTEGNO ALLE DONNE VITTIME DI VIOLENZA	854,00	854,00						854,00	854,00
2240	ASILO MIGRAZIONE E INTEGRAZIONE (PAM) 2014-2020 - PROGETTO	non	ASILO MIGRAZIONE E INTEGRAZIONE (PAM) 2014-2020 - PROGETTO									
2240	ASILO MIGRAZIONE E INTEGRAZIONE (PAM) 2014-2020 - PROGETTO	51822	ASILO MIGRAZIONE E INTEGRAZIONE (PAM) 2014-2020 - PROGETTO	32.168,08	32.168,08						32.168,08	32.168,08
2240	ASILO MIGRAZIONE E INTEGRAZIONE (PAM) 2014-2020 - PROGETTO	22826	ASILO MIGRAZIONE E INTEGRAZIONE (PAM) 2014-2020 - PROGETTO	3.006,40	3.006,40						3.006,40	3.006,40
2241	ENTRATE UE CORRENTI - EROGATO PER PROGETTO TRAFAR - EROGATO PER PROGETTO TRAFAR	non	ENTRATE UE CORRENTI - EROGATO PER PROGETTO TRAFAR - EROGATO PER PROGETTO TRAFAR									
2241	ENTRATE UE CORRENTI - EROGATO PER PROGETTO TRAFAR - EROGATO PER PROGETTO TRAFAR	14336	ENTRATE UE CORRENTI - EROGATO PER PROGETTO TRAFAR - EROGATO PER PROGETTO TRAFAR	11.065,00	11.065,00						11.065,00	11.065,00
2241	ENTRATE UE CORRENTI - EROGATO PER PROGETTO TRAFAR - EROGATO PER PROGETTO TRAFAR	14339	ENTRATE UE CORRENTI - EROGATO PER PROGETTO TRAFAR - EROGATO PER PROGETTO TRAFAR	30.000,00	30.000,00						30.000,00	30.000,00
2241	ENTRATE UE CORRENTI - EROGATO PER PROGETTO TRAFAR - EROGATO PER PROGETTO TRAFAR	14340	ENTRATE UE CORRENTI - EROGATO PER PROGETTO TRAFAR - EROGATO PER PROGETTO TRAFAR	5.110,00	5.110,00						5.110,00	5.110,00
2241	ENTRATE UE CORRENTI - EROGATO PER PROGETTO TRAFAR - EROGATO PER PROGETTO TRAFAR	14341	ENTRATE UE CORRENTI - EROGATO PER PROGETTO TRAFAR - EROGATO PER PROGETTO TRAFAR	10.000,00	10.000,00						9.140,56	9.140,56
2241	ENTRATE UE CORRENTI - EROGATO PER PROGETTO TRAFAR - EROGATO PER PROGETTO TRAFAR	14342	ENTRATE UE CORRENTI - EROGATO PER PROGETTO TRAFAR - EROGATO PER PROGETTO TRAFAR	0,00	0,00	100.867,50	64.245,51	37.321,99			0,00	0,00

Cap. di entrata	Deter.	Capitolo di spesa corrente	Deter.	Risorse vinc. ed risultato di amministrazione al 1/1/2019	Risorse vincolate applicate al bilancio 2019	Entrate vincolate accertate nell'esercizio 2019	Impieghi eserc. 2019 (minimo da coprire) da parte dell'esercizio da quale le risorse vincolate del risultato di amministrazione (c) o accertate nell'esercizio d)	Caratteristiche amministrative vincolate (c) o accertate nell'esercizio d)	Caratteristiche amministrative vincolate dopo	Risorse vincolate nel bilancio al 31/12/2019	Risorse vincolate nel risultato di amministrazione al 31/12/2019
22514	FONDI FSC 2014-2020 - ASSE A STRADE (INTERVENTI SUI SRT 09)	42787	VARIAnte PONTE MOGABINI SERVIZI	0,00	59.576,14	59.576,14	59.576,14	non opo di spesa		0,00	0,00
22514	FONDI FSC 2014-2020 - ASSE A STRADE (INTERVENTI SUI SRT 430)	non	non opo di spesa								
22514	FONDI FSC 2014-2020 - ASSE A STRADE (INTERVENTI SUI SRT 436)	42788	REALIZZAZIONE TERZO LOTTO VARIANTI TRALOCALITA' SERRAVALLE (78 CAMPORICIONI SERRAVALLE)	0,00	150.000,00	150.000,00	150.000,00			0,00	0,00
22514	FONDI FSC 2014-2020 - ASSE A STRADE (INTERVENTI SUI SRT 436)	42789	REALIZZAZIONE TERZO LOTTO PACEIRA E LA SRT 28 CAMPORICIONI LAVORI	0,00	3.943,38	3.943,38	3.943,38			0,00	0,00
22524	ENTRATE UE CORRENTI PER INTERREG EU 2014-2020 PROGETTO CYBER	non	non opo di spesa								
22524	ENTRATE UE CORRENTI PER INTERREG EU 2014-2020 PROGETTO CYBER	24493	INTERREG EU 2014-2020 PROGETTO CYBER SPESE PER TRASPARENZA DEL PROGETTO		2.962,79	2.962,79	2.962,79			0,00	0,00
22524	ENTRATE UE CORRENTI PER INTERREG EU 2014-2020 PROGETTO CYBER	24497	CYBER SPESE PER SERVIZI DI ASSISTENZA TECNICA AL PROGETTO		9.436,70	9.436,70	9.436,70			0,00	0,00
22524	ENTRATE UE CORRENTI PER INTERREG EU 2014-2020 PROGETTO CYBER	24499	INTERREG EU 2014-2020 PROGETTO CYBER SPESE PERSONALE INTERREG		12.315,66	12.315,66	12.315,66			12.315,66	12.315,66
22524	ENTRATE UE CORRENTI PER INTERREG EU 2014-2020 PROGETTO CYBER	24497	INTERREG EU 2014-2020 PROGETTO CYBER SPESE PER SERVIZI DI ASSISTENZA TECNICA E SUPPORTO INFORMATICO QUOTA UE		6.657,34	6.657,34	6.657,34			6.657,34	6.657,34
22524	ENTRATE STATALI CORRENTI PER INTERREG EU 2014-2020 PROGETTO CYBER	non	non opo di spesa								
22524	ENTRATE STATALI CORRENTI PER INTERREG EU 2014-2020 PROGETTO CYBER	24494	INTERREG EU 2014-2020 PROGETTO CYBER SPESE PER TRASPARENZA DEL PROGETTO		522,84	522,84	522,84			0,00	0,00
22524	ENTRATE STATALI CORRENTI PER INTERREG EU 2014-2020 PROGETTO CYBER	24498	CYBER SPESE PER SERVIZI DI ASSISTENZA TECNICA AL PROGETTO		1.665,30	1.665,30	1.665,30			0,00	0,00
22524	ENTRATE STATALI CORRENTI PER INTERREG EU 2014-2020 PROGETTO CYBER	24490	INTERREG EU 2014-2020 PROGETTO CYBER SPESE PERSONALE INTERREG - QUOTA STATO		2.173,37	2.173,37	2.173,37			2.173,37	2.173,37
22524	ENTRATE STATALI CORRENTI PER INTERREG EU 2014-2020 PROGETTO CYBER	24488	INTERREG EU 2014-2020 PROGETTO CYBER SPESE PER SERVIZI DI ASSISTENZA TECNICA E SUPPORTO INFORMATICO QUOTA STATO		1.171,29	1.171,29	1.171,29			1.171,29	1.171,29
22524	ACCORDO DI PROGRAMMA QUADRO INFRASTRUTTURE PER LO SVILUPPO LOCALE - RASSEGNAZIONE ECONOMIE LOCALI (SELBERE CIPES 842000, 1382000 E 304000)	non	non opo di spesa								
22524	ACCORDO DI PROGRAMMA QUADRO INFRASTRUTTURE PER LO SVILUPPO LOCALE - RASSEGNAZIONE ECONOMIE LOCALI (SELBERE CIPES 842000, 1382000 E 304000)	42797	ACCORDO DI PROGRAMMA QUADRO INFRASTRUTTURE PER LO SVILUPPO LOCALE - RASSEGNAZIONE ECONOMIE LOCALI (SELBERE CIPES 842000, 1382000 E 304000)	0,00	0,00	0,00	0,00			0,00	0,00
22524	ACCORDO DI PROGRAMMA QUADRO INFRASTRUTTURE PER LO SVILUPPO LOCALE - RASSEGNAZIONE ECONOMIE LOCALI (SELBERE CIPES 842000, 1382000 E 304000)	42855	ACCORDO DI PROGRAMMA QUADRO INFRASTRUTTURE PER LO SVILUPPO LOCALE - RASSEGNAZIONE ECONOMIE LOCALI (SELBERE CIPES 842000, 1382000 E 304000)	42.995,77	42.995,77	42.995,77	42.995,77			42.995,77	42.995,77
22532	RECUPERI RELATIVI ALL'ATTIVAZIONE DI INTERVENTI DI POLITICA ATTIVA DEL LAVORO - ART. 44, COMMA 6 BIS, D.LGS. 149/2007	24510	RECUPERI RELATIVI ALL'ATTIVAZIONE DI INTERVENTI DI POLITICA ATTIVA DEL LAVORO - ART. 44, COMMA 6 BIS, D.LGS. 149/2007	0,00	0,00	2.274,40	2.274,40			2.274,40	2.274,40
22533	RIQUALIFICAZIONE IN LEDEE STRATEGICO MAR E - QUOTA UE - TRASFERIMENTO CORRENTE	62314	RIQUALIFICAZIONE IN LEDEE STRATEGICO MAR E - QUOTA UE - TRASFERIMENTO CORRENTE	0,00	0,00	28.558,66	28.558,66			1.373,37	1.373,37
22534	RISORSE DI CUI AL DM DI SEPARATO N. 349 DEL 21.11.2018, DESTINATE ALLA SICUREZZA DELLE RETI E DEI SISTEMI	41192	SICUREZZA DELLE RETI E DEI SISTEMI	0,00	0,00	23.642,30	23.642,30			23.642,30	23.642,30
22534	PROGRAMMA ITALIA-FRANCIA STRATEGICO MAR E - QUOTA UE - TRASFERIMENTO CORRENTE	non	non opo di spesa								
22534	PROGRAMMA ITALIA-FRANCIA STRATEGICO MAR E - QUOTA UE - TRASFERIMENTO CORRENTE	62318	PROGRAMMA ITALIA-FRANCIA STRATEGICO MAR E - QUOTA UE - TRASFERIMENTO CORRENTE		1.190,00	1.190,00	1.190,00			684,01	684,01
22534	PROGRAMMA ITALIA-FRANCIA STRATEGICO MAR E - QUOTA UE - TRASFERIMENTO CORRENTE	62320	PROGRAMMA ITALIA-FRANCIA STRATEGICO MAR E - QUOTA UE - TRASFERIMENTO CORRENTE		1.726,75	1.726,75	1.726,75		1.700,00	25,75	25,75
22534	PROGRAMMA ITALIA-FRANCIA STRATEGICO MAR E - QUOTA UE - TRASFERIMENTO CORRENTE	62322	PROGRAMMA ITALIA-FRANCIA STRATEGICO MAR E - QUOTA UE - TRASFERIMENTO CORRENTE		10.573,18	10.573,18	10.573,18		15.420,12	6.477,07	6.477,07

Cap. di entrata	Deter.	Capitolo di spesa corrente	Deter.	Risorse sic. ed risultato di amministrazione al 1/1/2019	Risorse vincolate applicate al bilancio dell'esercizio 2019	Entrate vincolate accertate nell'esercizio 2019	Impieghi esercizi 2019 finanziati da risorse vincolate nell'esercizio o da quote vincolate del risultato di amministrazione.	Variazioni per variazioni di bilancio per variazioni accertate nell'esercizio o variazioni di bilancio per variazioni di amministrazione (c) e (d).	Variazioni in esercizio 2019 del risultato di amministrazione (a) e (b).	Risorse vincolate nel bilancio al 31/12/2019	Risorse vincolate nel risultato di amministrazione al 31/12/2019
2244	FAMI 2014/2020 - PROGETTO SOFT-IL TRASFERIMENTO PARTNERS - SPESE CORRENTI - QUOTA UE (85%) - CUP D59H190030007	2421	FAMI 2014/2020 - PROGETTO SOFT-IL TRASFERIMENTO PARTNERS - SPESE CORRENTI - QUOTA UE (85%) - CUP D59H190030007	0,00	0,00	402.456,64	402.456,64			0,00	0,00
2244	FAMI 2014/2020 - PROGETTO SOFT-IL TRASFERIMENTO PARTNERS - SPESE CORRENTI - QUOTA STATO	non	FAMI 2014/2020 - PROGETTO SOFT-IL TRASFERIMENTO PARTNERS - SPESE CORRENTI - QUOTA STATO			30.180,76	30.180,76			0,00	0,00
2244	FAMI 2014/2020 - PROGETTO SOFT-IL TRASFERIMENTO PARTNERS - SPESE CORRENTI - QUOTA STATO	2420	FAMI 2014/2020 - PROGETTO SOFT-IL TRASFERIMENTO PARTNERS - SPESE CORRENTI - QUOTA STATO			402.456,64	402.456,64			0,00	0,00
2244	FAMI 2014/2020 - PROGETTO SOFT-IL TRASFERIMENTO PARTNERS - SPESE CORRENTI - QUOTA STATO	2422	FAMI 2014/2020 - PROGETTO SOFT-IL TRASFERIMENTO PARTNERS - SPESE CORRENTI - QUOTA STATO	0,00	0,00	1.872.105,00	1.872.105,00			0,00	0,00
2244	RIBASTITUZIONE FONDI MINISTERIALI E SUPERIORE - ITS	6270	RIBASTITUZIONE FONDI MINISTERIALI E SUPERIORE - ITS								
2244	PC IFM 2014/2020 PROGETTO MED-STAR STRATEGIE E MISURE PER LA MITIGAZIONE DEL RISCHIO DI INCENDIO NELL'AREA - QUOTA UE (85%) - CUP D59H190030007	non	PC IFM 2014/2020 PROGETTO MED-STAR STRATEGIE E MISURE PER LA MITIGAZIONE DEL RISCHIO DI INCENDIO NELL'AREA - QUOTA UE (85%) - CUP D59H190030007								
2244	PC IFM 2014/2020 PROGETTO MED-STAR STRATEGIE E MISURE PER LA MITIGAZIONE DEL RISCHIO DI INCENDIO NELL'AREA - QUOTA UE (85%) - CUP D59H190030007	12478	PC IFM 2014/2020 PROGETTO MED-STAR STRATEGIE E MISURE PER LA MITIGAZIONE DEL RISCHIO DI INCENDIO NELL'AREA - QUOTA UE (85%) - CUP D59H190030007	0,00	0,00	5.902,40	5.902,40			4.842,23	4.842,23
2244	PC IFM 2014/2020 PROGETTO MED-STAR STRATEGIE E MISURE PER LA MITIGAZIONE DEL RISCHIO DI INCENDIO NELL'AREA - QUOTA UE (85%) - CUP D59H190030007	12482	PC IFM 2014/2020 PROGETTO MED-STAR STRATEGIE E MISURE PER LA MITIGAZIONE DEL RISCHIO DI INCENDIO NELL'AREA - QUOTA UE (85%) - CUP D59H190030007	0,00	0,00	5.950,00	5.950,00			5.950,00	5.950,00
2244	PC IFM 2014/2020 PROGETTO MED-STAR STRATEGIE E MISURE PER LA MITIGAZIONE DEL RISCHIO DI INCENDIO NELL'AREA - QUOTA UE (85%) - CUP D59H190030007	12484	PC IFM 2014/2020 PROGETTO MED-STAR STRATEGIE E MISURE PER LA MITIGAZIONE DEL RISCHIO DI INCENDIO NELL'AREA - QUOTA UE (85%) - CUP D59H190030007	0,00	0,00	7.497,00	7.497,00			7.497,00	7.497,00
2244	PC IFM 2014/2020 PROGETTO MED-STAR STRATEGIE E MISURE PER LA MITIGAZIONE DEL RISCHIO DI INCENDIO NELL'AREA - QUOTA UE (85%) - CUP D59H190030007	12486	PC IFM 2014/2020 PROGETTO MED-STAR STRATEGIE E MISURE PER LA MITIGAZIONE DEL RISCHIO DI INCENDIO NELL'AREA - QUOTA UE (85%) - CUP D59H190030007	0,00	0,00	4.434,39	4.434,39			4.434,39	4.434,39
2244	PC IFM 2014/2020 PROGETTO MED-STAR STRATEGIE E MISURE PER LA MITIGAZIONE DEL RISCHIO DI INCENDIO NELL'AREA - QUOTA UE (85%) - CUP D59H190030007	12488	PC IFM 2014/2020 PROGETTO MED-STAR STRATEGIE E MISURE PER LA MITIGAZIONE DEL RISCHIO DI INCENDIO NELL'AREA - QUOTA UE (85%) - CUP D59H190030007	0,00	0,00	119.365,84	119.365,84			119.365,84	119.365,84
2244	PC IFM 2014/2020 PROGETTO MED-STAR STRATEGIE E MISURE PER LA MITIGAZIONE DEL RISCHIO DI INCENDIO NELL'AREA - QUOTA UE (85%) - CUP D59H190030007	12490	PC IFM 2014/2020 PROGETTO MED-STAR STRATEGIE E MISURE PER LA MITIGAZIONE DEL RISCHIO DI INCENDIO NELL'AREA - QUOTA UE (85%) - CUP D59H190030007	0,00	0,00	2.125,00	2.125,00			933,49	933,49
2244	PC IFM 2014/2020 PROGETTO MED-STAR STRATEGIE E MISURE PER LA MITIGAZIONE DEL RISCHIO DI INCENDIO NELL'AREA - QUOTA UE (85%) - CUP D59H190030007	12492	PC IFM 2014/2020 PROGETTO MED-STAR STRATEGIE E MISURE PER LA MITIGAZIONE DEL RISCHIO DI INCENDIO NELL'AREA - QUOTA UE (85%) - CUP D59H190030007	0,00	0,00	2.833,05	2.833,05			2.833,05	2.833,05
2244	PC IFM 2014/2020 PROGETTO MED-STAR STRATEGIE E MISURE PER LA MITIGAZIONE DEL RISCHIO DI INCENDIO NELL'AREA - QUOTA UE (85%) - CUP D59H190030007	12500	PC IFM 2014/2020 PROGETTO MED-STAR STRATEGIE E MISURE PER LA MITIGAZIONE DEL RISCHIO DI INCENDIO NELL'AREA - QUOTA UE (85%) - CUP D59H190030007	0,00	0,00	13.706,25	13.706,25			13.706,25	13.706,25
2244	PC IFM 2014/2020 PROGETTO MED-STAR STRATEGIE E MISURE PER LA MITIGAZIONE DEL RISCHIO DI INCENDIO NELL'AREA - QUOTA UE (85%) - CUP D59H190030007	non	PC IFM 2014/2020 PROGETTO MED-STAR STRATEGIE E MISURE PER LA MITIGAZIONE DEL RISCHIO DI INCENDIO NELL'AREA - QUOTA UE (85%) - CUP D59H190030007								
2244	PC IFM 2014/2020 PROGETTO MED-STAR STRATEGIE E MISURE PER LA MITIGAZIONE DEL RISCHIO DI INCENDIO NELL'AREA - QUOTA UE (85%) - CUP D59H190030007	12479	PC IFM 2014/2020 PROGETTO MED-STAR STRATEGIE E MISURE PER LA MITIGAZIONE DEL RISCHIO DI INCENDIO NELL'AREA - QUOTA UE (85%) - CUP D59H190030007	0,00	0,00	187,10	187,10			0,00	0,00
2244	PC IFM 2014/2020 PROGETTO MED-STAR STRATEGIE E MISURE PER LA MITIGAZIONE DEL RISCHIO DI INCENDIO NELL'AREA - QUOTA UE (85%) - CUP D59H190030007	12491	PC IFM 2014/2020 PROGETTO MED-STAR STRATEGIE E MISURE PER LA MITIGAZIONE DEL RISCHIO DI INCENDIO NELL'AREA - QUOTA UE (85%) - CUP D59H190030007	0,00	0,00	210,27	210,27			0,00	0,00

Cap. di entrata	Descr.	Capitolo di spesa corrente	Descr.	Movim. sic. ed risultato di amministrazione al 1/1/2019	Risorse vincolate applicate al bilancio dell'esercizio 2019	Entrate vincolate accertate nell'esercizio 2019	Impugnate eserc. 2019 (minimale) di cui: da esercizio precedente (a) e da esercizio precedente (b)	Caratteristiche di spesa accertate nell'esercizio o amministrative (c) e amministrative (d)	Caratteristiche di spesa accertate nel bilancio al 31/12/2019	Caratteristiche di spesa accertate nel bilancio al 31/12/2019	Risorse vincolate nel risultato di amministrazione al 31/12/2019
2244	PROGETTO COPROFOR LIFE - GOOD PRACTICES IMPLEMENTATION NETWORK FOR FOREST BIODIVERSITY CONSERVATION - QUOTA UE (100%) TRAMITE CAPOFILA DREAM ITALIA FORESTALE	1292	PROGETTO COPROFOR LIFE - GOOD PRACTICES IMPLEMENTATION NETWORK FOR FOREST BIODIVERSITY CONSERVATION - QUOTA UE (100%) TRAMITE CAPOFILA DREAM ITALIA FORESTALE	0,00	10.081,00	5.933,20			4.097,80		4.097,80
2244	PROGETTO COPROFOR LIFE - GOOD PRACTICES IMPLEMENTATION NETWORK FOR FOREST BIODIVERSITY CONSERVATION - QUOTA UE (100%) TRAMITE CAPOFILA DREAM ITALIA FORESTALE	1293	PROGETTO COPROFOR LIFE - GOOD PRACTICES IMPLEMENTATION NETWORK FOR FOREST BIODIVERSITY CONSERVATION - MISSIONE QUOTA UE (100%)	0,00	1.523,00				1.523,00		1.523,00
2244	PROGETTO COPROFOR LIFE - GOOD PRACTICES IMPLEMENTATION NETWORK FOR FOREST BIODIVERSITY CONSERVATION - QUOTA UE (100%) TRAMITE CAPOFILA DREAM ITALIA FORESTALE	6281	SPESA DI POTENZIAMENTO DEI CENTRI PER LIMHECO	0,00	22.546.885,00	22.546.885,00			0,00		0,00
2244	PROGETTO COPROFOR LIFE - GOOD PRACTICES IMPLEMENTATION NETWORK FOR FOREST BIODIVERSITY CONSERVATION - QUOTA UE (100%) TRAMITE CAPOFILA DREAM ITALIA FORESTALE	1293	IPM 2014-2020 - PROGETTO MEDITERRANEA PER LA DIFESA DELLE FORESTE FORESTALITÀ INCENTIVI - INTERMEDIO QUOTA UE (83%)	0,00	9.180,00				9.180,00		9.180,00
2244	ENTRATE PROVVISORIATO DALLO STATO PER IL FINANZIAMENTO DEL PROGETTO COPROFOR LIFE - GOOD PRACTICES IMPLEMENTATION NETWORK FOR FOREST BIODIVERSITY CONSERVATION - QUOTA UE (100%) TRAMITE CAPOFILA DREAM ITALIA FORESTALE	6280	PROGRAMMA OPERATIVO NAZIONALE (PON) "INCLUSIONE" - PROGETTO MODELLO DI INTERVENTO PER IL LAVORO E L'INCLUSIONE ATTIVA DELLE PERSONE IN CONDIZIONI DI SVANTAGGIO - ESERCIZIO PENALE - SPESE MISSIONI - COUTASTATO		380,00	380,00			0,00		0,00
2244	MOBILE REGIONE TOSCANA - SISMA ITALIA CENTRALE 24 AGOSTO 2016 - RISORSE ANTICIPATE DAGLI BELL	1145	MOBILE REGIONE TOSCANA - SISMA ITALIA CENTRALE 24 AGOSTO 2016 - RISORSE ANTICIPATE DAGLI BELL	0,00	101.776,38	101.776,38			0,00		0,00
2244	MOBILE REGIONE TOSCANA - SISMA ITALIA CENTRALE 24 AGOSTO 2016 - RISORSE ANTICIPATE DAGLI BELL	1145	MOBILE REGIONE TOSCANA - SISMA ITALIA CENTRALE 24 AGOSTO 2016 - RISORSE ANTICIPATE DAGLI BELL	0,00	19.627,73	19.627,73			0,00		0,00
2244	MOBILE REGIONE TOSCANA - SISMA ITALIA CENTRALE 24 AGOSTO 2016 - RISORSE ANTICIPATE DAGLI BELL	1145	MOBILE REGIONE TOSCANA - SISMA ITALIA CENTRALE 24 AGOSTO 2016 - RISORSE ANTICIPATE DAGLI BELL	0,00	4.670,21	4.670,21			0,00		0,00
2244	MOBILE REGIONE TOSCANA - SISMA ITALIA CENTRALE 24 AGOSTO 2016 - RISORSE ANTICIPATE DAGLI BELL	1145	MOBILE REGIONE TOSCANA - SISMA ITALIA CENTRALE 24 AGOSTO 2016 - RISORSE ANTICIPATE DAGLI BELL	0,00	1.667,93	1.667,93			0,00		0,00
2244	MOBILE REGIONE TOSCANA - SISMA ITALIA CENTRALE 24 AGOSTO 2016 - RISORSE ANTICIPATE DAGLI BELL	1145	MOBILE REGIONE TOSCANA - SISMA ITALIA CENTRALE 24 AGOSTO 2016 - RISORSE ANTICIPATE DAGLI BELL	0,00	1.182,36	1.182,36			0,00		0,00
2244	MOBILE REGIONE TOSCANA - SISMA ITALIA CENTRALE 24 AGOSTO 2016 - RISORSE ANTICIPATE DAGLI BELL	1245	MOBILE REGIONE TOSCANA - SISMA ITALIA CENTRALE 24 AGOSTO 2016 - RISORSE ANTICIPATE DAGLI BELL	0,00	4.342.197,10	4.342.197,10			0,00		0,00
2244	MOBILE REGIONE TOSCANA - SISMA ITALIA CENTRALE 24 AGOSTO 2016 - RISORSE ANTICIPATE DAGLI BELL	1270	MOBILE REGIONE TOSCANA - SISMA ITALIA CENTRALE 24 AGOSTO 2016 - RISORSE ANTICIPATE DAGLI BELL		46.992,30				46.992,30		46.992,30
2244	MOBILE REGIONE TOSCANA - SISMA ITALIA CENTRALE 24 AGOSTO 2016 - RISORSE ANTICIPATE DAGLI BELL	1271	MOBILE REGIONE TOSCANA - SISMA ITALIA CENTRALE 24 AGOSTO 2016 - RISORSE ANTICIPATE DAGLI BELL		14.700,00				14.700,00		14.700,00
2400	TRASFERIMENTI DALLA PROVINCIA DI CARRARA ALLA PROVINCIA DI FIESSO RENO PER LA REALIZZAZIONE DEL PROGETTO SIGMA TER - STREZZ COORDINATI	4329	TRASFERIMENTI DALLA PROVINCIA DI CARRARA ALLA PROVINCIA DI FIESSO RENO PER LA REALIZZAZIONE DEL PROGETTO SIGMA TER - STREZZ COORDINATI	0,00	516.952,00				516.952,00		516.952,00

Cap. di entrata	Deter.	Capitolo di spesa corrente	Deter.	Movim. sic. ed risultato di amministrazione al 1/1/2019	Risorse vincolate applicate al bilancio dell'esercizio 2019	Entrate vincolate accertate nell'esercizio 2019	Impugnato eserc. 2019	Impegno eserc. 2019	Caratteristiche amministrative	Caratteristiche amministrative	Caratteristiche amministrative	Risorse vincolate nel bilancio al 31/12/2019	Risorse vincolate ed risultato di amministrazione al 31/12/2019
2400	FONDI PROVENIENTI DALLA REGIONE EMILIA ROMAGNA PER LA REALIZZAZIONE DEL PROGETTO RIUMA - TER. SPESE CORRENTI	74014	SPESA PER SERVIZI INTEGRATI CATASTALI E GEOGRAFICI PER IL TER. TERRORENO - PROGETTO RIUMA - TER. SPESE CORRENTI	76.345,32	76.345,32	13.200,00						76.345,32	76.345,32
2400	FONDI PROVENIENTI DALLA REGIONE EMILIA ROMAGNA PER LA REALIZZAZIONE DEL PROGETTO RIUMA - TER. SPESE CORRENTI	74174	SPESA PER SERVIZI INTEGRATI CATASTALI E GEOGRAFICI PER IL MONITORAGGIO AMMINISTRATIVO DEL TERRITORIO - PROGETTO RIUMA - TER. SPESE CORRENTI - ACQUISTO BENI E SERVIZI	771,00	771,00							771,00	771,00
2400	VERSAMENTO DALLE PROVINCE DI FIRENZE E DI AREZZO COME DA ACCORDO DI PROGRAMMA PER LA REALIZZAZIONE DEL PROGETTO RIUMA - BACINI DEL TORRENTE BOSCOVICIANO E MARNIA - VALDIARNO SUPERIORE (D.P.O.R. 18.11.1999 N. 370) - LEGGE 14/200	4200	ACCORDO DI PROGRAMMA PER LA MESSA IN SICUREZZA IDRAULICA DEL TORRENTE BOSCOVICIANO E MARNIA - VALDIARNO SUPERIORE (D.P.O.R. 18.11.1999 N. 370) - LEGGE 14/200	14.849,27	14.849,27					14.849,27		14.849,27	0,00
2400	DALLE REGIONI PER AZIONI COMUNI DI PROGETTI INTERREGIONALI DI CUI IL REGIONE TOSCANA È PARTE COERENTE	5317	PROGETTI INTERREGIONALI DI CUI IL REGIONE TOSCANA È PARTE COERENTE	205.018,07	205.018,07	13.200,00				15.000,00		220.018,07	205.018,07
2400	DALLE REGIONI PER AZIONI COMUNI DI PROGETTI INTERREGIONALI DI CUI IL REGIONE TOSCANA È PARTE COERENTE	5317	PROGETTI INTERREGIONALI DI CUI IL REGIONE TOSCANA È PARTE COERENTE	151.896,59	151.896,59							151.896,59	151.896,59
2400	REGIONE CAPOTIPIA - REGIONE TOSCANA	42016	REGIONE CAPOTIPIA - REGIONE TOSCANA	47.849,98	47.849,98							47.849,98	47.849,98
2400	BACINO DEL FUME MAGRALA (D.P.R. 14/31 DEL 26.11.196)	42139	BACINO DEL FUME MAGRALA (D.P.R. 14/31 DEL 26.11.196)	9.744,80	9.744,80							9.744,80	9.744,80
2400	RISERVA IDRAULICA DEL FUME CECINA		RISERVA IDRAULICA DEL FUME CECINA										
2400	CONTRIBUTI DI SOGGETTI TERZI		CONTRIBUTI DI SOGGETTI TERZI										
2400	CONTRIBUTI DA FONDAZIONE MONTE DEI PASCHI DI SIENA PER ATTIVITÀ DI RICERCA SOCIALE DEGLI IMMOBILI	23061	CONTRIBUTI DA FONDAZIONE MONTE DEI PASCHI DI SIENA PER ATTIVITÀ DI RICERCA SOCIALE DEGLI IMMOBILI	4.495,50	4.495,50							4.495,50	4.495,50
2400	CONTRIBUTI DI SOGGETTI TERZI REGIONE TOSCANA	64641	CONTRIBUTI DI SOGGETTI TERZI REGIONE TOSCANA	2.010,09	2.010,09							2.010,09	2.010,09
2400	CONTRIBUTI DI SOGGETTI TERZI REGIONE TOSCANA	71065	CONTRIBUTI DI SOGGETTI TERZI REGIONE TOSCANA	59.824,18	59.824,18					59.824,18		59.824,18	0,00
2400	TRASFERIMENTO RISORSE DA ARSIA A BIBLIOTECA DELLA GIUNTA	71075	TRASFERIMENTO RISORSE DA ARSIA A BIBLIOTECA DELLA GIUNTA	46.229,80	46.229,80					46.229,80		46.229,80	0,00
2400	INCASSO RATE MUTUI CONCESSI PER LA FORMAZIONE DELLA PICCOLA IMPRESA E REALIZZAZIONE CIVILE	52012	INCASSO RATE MUTUI CONCESSI PER LA FORMAZIONE DELLA PICCOLA IMPRESA E REALIZZAZIONE CIVILE	20.000,00	20.000,00					20.000,00		20.000,00	0,00
2400	TRASFERIMENTO DAI SOGGETTI ETAP IN FIDUCIA FONDI DI INVESTIMENTO DA DESTINARE ALL'AUTORTA' REGIONALE	14097	TRASFERIMENTO DAI SOGGETTI ETAP IN FIDUCIA FONDI DI INVESTIMENTO DA DESTINARE ALL'AUTORTA' REGIONALE	623.545,09	623.545,09							623.545,09	623.545,09
2400	FONDI CFE 2007-2013 DELIBERA N. 1662/007 - FINANZIAMENTO ASSISTENZA TECNICA	74041	FONDI CFE 2007-2013 DELIBERA N. 1662/007 - FINANZIAMENTO ASSISTENZA TECNICA	127.098,68	127.098,68	31.446,63				31.446,63		127.098,68	127.098,68
2400	FONDI CFE 2007-2013 DELIBERA N. 1662/007 - FINANZIAMENTO ASSISTENZA TECNICA	74057	FONDI CFE 2007-2013 DELIBERA N. 1662/007 - FINANZIAMENTO ASSISTENZA TECNICA	173,31	173,31					173,31		173,31	0,00
2400	FONDI CFE 2007-2013 DELIBERA N. 1662/007 - FINANZIAMENTO ASSISTENZA TECNICA	74078	FONDI CFE 2007-2013 DELIBERA N. 1662/007 - FINANZIAMENTO ASSISTENZA TECNICA	187,87	187,87					187,87		187,87	0,00
2400	FONDI CFE 2007-2013 DELIBERA N. 1662/007 - FINANZIAMENTO ASSISTENZA TECNICA	74257	FONDI CFE 2007-2013 DELIBERA N. 1662/007 - FINANZIAMENTO ASSISTENZA TECNICA	0,00	0,00					0,00		0,00	0,00
2400	FONDI CFE 2007-2013 DELIBERA N. 1662/007 - FINANZIAMENTO ASSISTENZA TECNICA	74258	FONDI CFE 2007-2013 DELIBERA N. 1662/007 - FINANZIAMENTO ASSISTENZA TECNICA	0,00	0,00					0,00		0,00	0,00
2400	FONDI CFE 2007-2013 DELIBERA N. 1662/007 - FINANZIAMENTO ASSISTENZA TECNICA	74259	FONDI CFE 2007-2013 DELIBERA N. 1662/007 - FINANZIAMENTO ASSISTENZA TECNICA	0,00	0,00					0,00		0,00	0,00

Cap. di entrata	Deter.	Capitolo di spesa corrente	Deter.	Risorse sic. nel risultato di amministrazione al 1/1/2019	Risorse vincolate applicate al bilancio 2019	Entrate vincolate accertate nell'esercizio 2019	Impieghi esercizio 2019 finanziati dall'esercizio da quote vincolate del risultato di amministrazione	Risorse vincolate accertate nell'esercizio o accertate in quote del risultato di amministrazione (c) e (d)	Cumulazione interventi con 2019 finanziati dal fondo pluriennale vincolato dopo l'esercizio 2019	Risorse vincolate nel bilancio al 31/12/2019	Risorse vincolate nel risultato di amministrazione al 31/12/2019
2109	FINANZIAMENTI PER ACCORDI DI FINANZIAMENTO PER LA PROMOZIONE SOCIALE DEL SETTORE DEI SERVIZI SOCIALI	4107	CONTRIBUTI REGIONALI E CONTRIBUTI DA CANONE	360,43	360,43			360,43		360,43	0,00
2114	PROVENTI DERIVANTI DA CANONE	2202	ANALISI DELLE PROFESSIONI SOCIALI	6.332,98	6.332,98			6.332,98		6.332,98	0,00
2124	UTILIZZATORI DI RISORSE	nd	nessi esposti di spesa								
2134	CONTRIBUTI DI SOGGETTI	2495	ACQUISIZIONE DI PRESTAZIONI REALIZZATE PER LA REALIZZAZIONE DI PROGETTI INTERNA DI SISMICA	0,00	0,00	400.000,00	0,00	0,00	0,00	400.000,00	400.000,00
2144	CONTRIBUTI DI SOGGETTI	2496	Accordi di collaborazione scientifica per attività di monitoraggio sismico nelle aree geotermiche della Toscana	0,00	0,00	100.000,00	0,00	0,00	0,00	100.000,00	100.000,00
2154	CONTRIBUTI DI SOGGETTI	4107	INTERVENTI RELATIVI ALLA SEGRETERIA ED AL CENTRO DI RICERCA, AD ATTIVITA' DI COMUNICAZIONE E AD ALTRE SPESSE INDIVIDUATE DAL 30/07/2007 - ACCORDO GENERALE SULLA COPERTURA	1.489.840,23	1.489.840,23	0,00	1.397.953,91	102.246,32	0,00	0,00	0,00
2164	CONTRIBUTI DI SOGGETTI	4108	ATTIVITA' DI MONITORAGGIO QUALITA' DELL'ARIA ESEGUITO DA ANPT	1.331.487,46	1.331.487,46	400.000,00	200.000,00	0,00	0,00	1.531.487,46	1.531.487,46
2174	CONTRIBUTI DI SOGGETTI	4109	PROMOCIONE INTERVENTI FINALIZZATI AL RISPARMIO E RECUPERO DI ENERGIA PER LE MIGLIORI UTILIZZAZIONI AMBIENTALE TERMITORI INTERESSI INSEGNAMENTI IMPIANTI GEOTERMICI - TRASFERIMENTI AD ENTI PUBBLICI	59,46	59,46					59,46	59,46
2184	CONTRIBUTI DI SOGGETTI	4105	PROGETTO CONTRIBUTI GEOTERMICI	3.909.844,68	0,00	19.652,22	0,00	0,00	0,00	19.652,22	3.928.897,60
2194	CONTRIBUTI DI SOGGETTI	8000	Finanziamento contributi economici ad Amministrazioni Centrali	665.000,00	0,00	0,00	0,00	0,00	0,00	0,00	665.000,00
2204	CONTRIBUTI DI SOGGETTI	61075	PROGETTO SPERIMENTALE SINSE	18.500,00	18.500,00			18.500,00		18.500,00	0,00
2214	CONTRIBUTI DI SOGGETTI	31113	ATTUAZIONE ACCORDO PER L'INTERAZIONE E LO SVILUPPO DEL SISTEMA AEROPORTUALE TOROSANO - SERVIZI DI CONSULENZA - SERVIZI DI SETTORE PUBBLICO	80.963,15	80.963,15			80.963,15		80.963,15	0,00
2224	CONTRIBUTI DI SOGGETTI	31114	ATTUAZIONE ACCORDO PER L'INTERAZIONE E LO SVILUPPO DEL SISTEMA AEROPORTUALE TOROSANO - SERVIZI DI CONSULENZA - FONDI SOGGETTI PRIVATI	34.195,07	34.195,07			34.195,07		34.195,07	0,00
2234	CONTRIBUTI DI SOGGETTI	34165	CONTRIBUTI CONNESSI ALLA PIANIFICAZIONE E AL MONITORAGGIO IN MATERIA DI ATTIVITA' STRUTTIVE	159.849,60	159.849,60			159.849,60		159.849,60	159.849,60
2244	CONTRIBUTI DI SOGGETTI	nd	nessi esposti di spesa								
2254	CONTRIBUTI DI SOGGETTI	13308	SERVIZIO CIVILE REGIONALE - AUTOFINANZIAMENTO DI SOGGETTI ESTERNI ISCRITTI ALL'ALBO DEL SERVIZIO CIVILE REGIONALE - QUOTA TRAP	26.765,46	26.765,46			26.765,46		26.765,46	26.765,46
2264	CONTRIBUTI DI SOGGETTI	13309	SERVIZIO CIVILE REGIONALE - AUTOFINANZIAMENTO DI SOGGETTI ESTERNI ISCRITTI ALL'ALBO DEL SERVIZIO CIVILE REGIONALE - QUOTA TRAP	2.276,99	2.276,99			2.276,99		2.276,99	2.276,99
2274	CONTRIBUTI DI SOGGETTI	13310	SERVIZIO CIVILE REGIONALE - AUTOFINANZIAMENTO DI SOGGETTI ESTERNI ISCRITTI ALL'ALBO DEL SERVIZIO CIVILE REGIONALE - QUOTA TRAP	414,30	414,30			414,30		414,30	414,30
2285	RISORSE PROVENIENTI DAGLI EE. LL. PER I SERVIZI ACQUINATIVI DI TPI. DI PROPRIA COMPETENZA CONTRIBUTI CORRISPETTIVO AL SOGGETTO AGGIUDICATARIO DELLA GARA PER IL LOTTO UNICO REGIONALE	2285	RISORSE PROVENIENTI DAGLI EE. LL. PER I SERVIZI ACQUINATIVI DI TPI. DI PROPRIA COMPETENZA CONTRIBUTI CORRISPETTIVO AL SOGGETTO AGGIUDICATARIO DELLA GARA PER IL LOTTO UNICO REGIONALE	90.997,13	90.997,13	50.772.871,05	49.255.346,39			1.008.521,79	1.008.521,79

Cap. di entrata	Deter.	Capitolo di spesa corrente	Deter.	Risorse sic. nel risultato di amministrazione al 1/1/2019	Entrate vincolate applicate al bilancio dell'esercizio 2019	Entrate vincolate accertate nell'esercizio 2019	Impieghi esercizio 2019 finanziati da risorse sic. nell'esercizio o da quote vincolate del risultato di amministrazione	Variazioni per mutamenti di natura patrimoniale accertate nell'esercizio o in esercizi precedenti	Variazioni per mutamenti di natura patrimoniale accertate in esercizi precedenti	Variazioni per mutamenti di natura patrimoniale accertate in esercizi precedenti	Risorse vincolate nel bilancio al 31/12/2019	Risorse vincolate nel risultato di amministrazione al 31/12/2019
2114	ENTRATA IN CONTI CAPOFILA DERIVANTE DALLA CHIUSURA DELLA CONTABILITA' SPECIALE N. 5739 - EVENTO NOVEMBRE 2012 DA REALIZZARE IN DATA 31/12/2019 - APPROVATO DAL P.C. CON NOTA DEL 14/11/2019	42697	EVENTO ALLIUVIONALE NOVEMBRE SPECIALE N. 5739 - PIANO ULTERIORE INTERVENTI - GENIO CIVILE - TOSCANA-NORD	0,00	0,00	0,00	26.809,97	26.809,97	26.809,97	26.809,97	26.809,97	26.809,97
2114	ENTRATA IN CONTI CAPOFILA DERIVANTE DALLA CHIUSURA DELLA CONTABILITA' SPECIALE N. 5739 - EVENTO NOVEMBRE 2012 DA REALIZZARE IN DATA 31/12/2019 - APPROVATO DAL P.C. CON NOTA DEL 14/11/2019	42699	EVENTO ALLIUVIONALE NOVEMBRE SPECIALE N. 5739 - PIANO ULTERIORE INTERVENTI - GENIO CIVILE - VALDARNO SUPERIORE	0,00	0,00	4.846,52	0,00	4.846,52	0,00	0,00	0,00	0,00
2114	ENTRATA IN CONTI CAPOFILA DERIVANTE DALLA CHIUSURA DELLA CONTABILITA' SPECIALE N. 5739 - EVENTO NOVEMBRE 2012 DA REALIZZARE IN DATA 31/12/2019 - APPROVATO DAL P.C. CON NOTA DEL 14/11/2019	42824	EVENTO ALLIUVIONALE NOVEMBRE SPECIALE N. 5739 - RESTITUZIONE SOMME AL DIPARTIMENTO DI PROTEZIONE CIVILE	4.846,52	4.846,52	0,00	0,00	0,00	0,00	0,00	0,00	0,00
2114	ENTRATA IN CONTI CAPOFILA UNIVERSITA' DI	non	non	940,00	940,00	0,00	0,00	0,00	0,00	0,00	940,00	940,00
2114	ENTRATA IN CONTI CAPOFILA UNIVERSITA' DI	11252	PROGETTO NERBIDE LIFE 15 - SPESA PER MISSIONI - QUOTA UE	53.642,20	53.642,20	0,00	0,00	0,00	0,00	0,00	53.642,20	53.642,20
2114	ENTRATA IN CONTI CAPOFILA UNIVERSITA' DI	11253	PROGETTO NERBIDE LIFE 15 - SPESA PER MISSIONI - PERSONALE - QUOTA UE	20.500,00	20.500,00	0,00	0,00	0,00	0,00	0,00	20.500,00	20.500,00
2114	ENTRATA IN CONTI CAPOFILA UNIVERSITA' DI	11254	PROGETTO NERBIDE LIFE 15 - SPESA PER MISSIONI - PERSONALE - QUOTA UE	0,00	0,00	10.295,04	0,00	10.295,04	0,00	0,00	10.295,04	10.295,04
2114	ENTRATA IN CONTI CAPOFILA UNIVERSITA' DI	4.150	PROGRAMMA DI CONTRIBUTI PER TUTELA AMBIENTALE CONNESSA ALLA GESTIONE DEI RIFIUTI URBANI E DEI RIFIUTI DI CARATTERE INDUSTRIALE, MAGNETICI ED ELETTRONICOAGNETICI E DEI RIFIUTI DI CARATTERE DOMESTICO - ENTRATE IN CONTO	0,00	0,00	0,00	0,00	0,00	0,00	0,00	0,00	0,00
2114	ENTRATA IN CONTI CAPOFILA UNIVERSITA' DI	non	non	0,00	0,00	0,00	0,00	0,00	0,00	0,00	0,00	0,00
2114	ENTRATA IN CONTI CAPOFILA UNIVERSITA' DI	12427	PROGETTO OPERA PC ITALIA - REGIONE LIGURIA	0,00	0,00	4.250,00	0,00	4.250,00	0,00	0,00	4.250,00	4.250,00
2114	ENTRATA IN CONTI CAPOFILA UNIVERSITA' DI	12429	PROGETTO OPERA PC ITALIA - REGIONE LIGURIA	0,00	0,00	2.040,00	0,00	2.040,00	0,00	0,00	2.040,00	2.040,00
2114	ENTRATA IN CONTI CAPOFILA UNIVERSITA' DI	12431	PROGETTO OPERA PC ITALIA - REGIONE LIGURIA	0,00	0,00	54.449,61	0,00	54.449,61	0,00	0,00	54.449,61	54.449,61
2114	ENTRATA IN CONTI CAPOFILA UNIVERSITA' DI	12433	PROGETTO OPERA PC ITALIA - REGIONE LIGURIA	0,00	0,00	1.624,45	0,00	1.624,45	0,00	0,00	1.624,45	1.624,45
2114	ENTRATA IN CONTI CAPOFILA UNIVERSITA' DI	12437	PROGETTO OPERA PC ITALIA - REGIONE LIGURIA	0,00	0,00	18.664,96	0,00	18.664,96	0,00	0,00	18.664,96	18.664,96
2114	ENTRATA IN CONTI CAPOFILA UNIVERSITA' DI	12439	PROGETTO OPERA PC ITALIA - REGIONE LIGURIA	0,00	0,00	5.110,58	0,00	5.110,58	0,00	0,00	5.110,58	5.110,58
2114	ENTRATA IN CONTI CAPOFILA UNIVERSITA' DI	12441	PROGETTO OPERA PC ITALIA - REGIONE LIGURIA	0,00	0,00	1.535,52	0,00	1.535,52	0,00	0,00	1.535,52	1.535,52
2114	ENTRATA IN CONTI CAPOFILA UNIVERSITA' DI	12443	PROGETTO OPERA PC ITALIA - REGIONE LIGURIA	0,00	0,00	6.530,64	0,00	6.530,64	0,00	0,00	6.530,64	6.530,64
2114	ENTRATA IN CONTI CAPOFILA UNIVERSITA' DI	12445	PROGETTO OPERA PC ITALIA - REGIONE LIGURIA	0,00	0,00	8.684,62	0,00	8.684,62	0,00	0,00	8.684,62	8.684,62
2114	ENTRATA IN CONTI CAPOFILA UNIVERSITA' DI	non	non	0,00	0,00	0,00	0,00	0,00	0,00	0,00	0,00	0,00
2114	ENTRATA IN CONTI CAPOFILA UNIVERSITA' DI	12428	PROGETTO OPERA PC ITALIA - REGIONE LIGURIA	0,00	0,00	750,00	0,00	750,00	0,00	0,00	750,00	750,00

Cap. di entrata	Deter.	Capitolo di spesa corrente	Deter.	Risorse sic. nel risultato di amministrazione al 1/1/2019	Risorse vincolate applicative al bilancio dell'esercizio 2019	Entrate vincolate accertate nell'esercizio 2019	Impieghi esercizi 2019 finanziati da risorse vincolate al 31/12/2019	Variazioni per rimborsi ricevuti o versamenti effettuati in sede di liquidazione (c) e amministrazione (c) e amministrazione (c) e amministrazione (c)	Variazioni in esercizio 2019 (risultato del bilancio) vincolato dopo	Risorse vincolate nel bilancio al 31/12/2019	Risorse vincolate nel risultato di amministrazione al 31/12/2019
2145	PROGETTO OPERA PC ITALIA - FRANCIA MARITTIMO 2014-2020 - ENTATA QUOTA STATO (15%) CAPOFILA REGIONE LIGURIA	12430	PROGETTO OPERA PC ITALIA - FRANCIA MARITTIMO 2014-2020 - CERTIFICATORE QUOTA STATO (15%) CAPOFILA REGIONE LIGURIA	0,00	0,00	360,00	360,00			0,00	0,00
2145	PROGETTO OPERA PC ITALIA - FRANCIA MARITTIMO 2014-2020 - CAPOFILA REGIONE LIGURIA	12432	PROGETTO OPERA PC ITALIA - FRANCIA MARITTIMO 2014-2020 - PRESTAZIONI PROFESSIONALI E CERTIFICAZIONE QUOTA STATO (15%) CAPOFILA REGIONE LIGURIA	0,00	0,00	8.881,55	8.881,55			3.333,05	3.333,05
2145	PROGETTO OPERA PC ITALIA - FRANCIA MARITTIMO 2014-2020 - CAPOFILA REGIONE LIGURIA	12434	PROGETTO OPERA PC ITALIA - FRANCIA MARITTIMO 2014-2020 - STUDI DI FIDUCIA E CONSULENZA PERSONALE A TEMPO (15%) CAPOFILA REGIONE LIGURIA	0,00	0,00	286,67	286,67			0,00	0,00
2145	PROGETTO OPERA PC ITALIA - FRANCIA MARITTIMO 2014-2020 - CAPOFILA REGIONE LIGURIA	12438	PROGETTO OPERA PC ITALIA - FRANCIA MARITTIMO 2014-2020 - QUOTA STATO (15%) CAPOFILA REGIONE LIGURIA	0,00	0,00	3.532,88	3.532,88			0,00	0,00
2145	PROGETTO OPERA PC ITALIA - FRANCIA MARITTIMO 2014-2020 - CAPOFILA REGIONE LIGURIA	12440	PROGETTO OPERA PC ITALIA - FRANCIA MARITTIMO 2014-2020 - STAZIONI (15%) CAPOFILA REGIONE LIGURIA	0,00	0,00	999,45	999,45			0,00	0,00
2145	PROGETTO OPERA PC ITALIA - FRANCIA MARITTIMO 2014-2020 - CAPOFILA REGIONE LIGURIA	12442	PROGETTO OPERA PC ITALIA - FRANCIA MARITTIMO 2014-2020 - PERSONALE A TEMPO (15%) CAPOFILA REGIONE LIGURIA	0,00	0,00	300,29	300,29			0,00	0,00
2145	PROGETTO OPERA PC ITALIA - FRANCIA MARITTIMO 2014-2020 - CAPOFILA REGIONE LIGURIA	12444	PROGETTO OPERA PC ITALIA - FRANCIA MARITTIMO 2014-2020 - SPESSE GENERALI - QUOTA STATO (15%) CAPOFILA REGIONE LIGURIA	0,00	0,00	593,46	593,46			593,46	593,46
2145	PROGETTO OPERA PC ITALIA - FRANCIA MARITTIMO 2014-2020 - CAPOFILA REGIONE LIGURIA	12446	PROGETTO OPERA PC ITALIA - FRANCIA MARITTIMO 2014-2020 - SPESSE PER IL PERSONALE A TEMPO INDETERMINATO - QUOTA STATO (15%) CAPOFILA REGIONE LIGURIA	0,00	0,00	1.532,58	1.532,58			1.532,58	1.532,58
2145	PROGETTO OPERA PC ITALIA - FRANCIA MARITTIMO 2014-2020 - CAPOFILA REGIONE LIGURIA	999	PROGETTO OPERA PC ITALIA - FRANCIA MARITTIMO 2014-2020 - SPESSE GENERALI - QUOTA STATO (15%) CAPOFILA REGIONE LIGURIA	0,00	0,00	6.693,31	6.693,31			0,00	0,00
2145	PROGETTO OPERA PC ITALIA - FRANCIA MARITTIMO 2014-2020 - CAPOFILA REGIONE LIGURIA	12451	PROGETTO GRITACCESS - PC ITALIA - FRANCIA MARITTIMO 2014-2020 - QUOTA UE (65%) CAPOFILA FRANCESE	0,00	0,00	3.035,40	3.035,40			0,00	0,00
2145	PROGETTO OPERA PC ITALIA - FRANCIA MARITTIMO 2014-2020 - CAPOFILA REGIONE LIGURIA	12453	PROGETTO GRITACCESS - PC ITALIA - FRANCIA MARITTIMO 2014-2020 - QUOTA UE (65%) CAPOFILA FRANCESE	0,00	0,00	912,19	912,19			0,00	0,00
2145	PROGETTO OPERA PC ITALIA - FRANCIA MARITTIMO 2014-2020 - CAPOFILA REGIONE LIGURIA	12455	PROGETTO GRITACCESS - PC ITALIA - FRANCIA MARITTIMO 2014-2020 - QUOTA UE (65%) CAPOFILA FRANCESE	0,00	0,00	2.786,94	2.786,94			0,00	0,00
2145	PROGETTO OPERA PC ITALIA - FRANCIA MARITTIMO 2014-2020 - CAPOFILA REGIONE LIGURIA	3196	PROGETTO PER LA REALIZZAZIONE DI INTERVENTI RELATIVI ALLA SICUREZZA DELLA CITTADINANZA - CAPOFILA FRANCESE	0,00	0,00	509.745,42	509.745,42			0,00	0,00
2145	PROGETTO OPERA PC ITALIA - FRANCIA MARITTIMO 2014-2020 - CAPOFILA REGIONE LIGURIA	41199	PROGETTO ERASMUS PLUS - APPRENTICESHIP HUBS - ACQUISITO SKILL DI SERVIZI	0,00	0,00	37.331,75	37.331,75			0,00	0,00
2145	PROGETTO OPERA PC ITALIA - FRANCIA MARITTIMO 2014-2020 - CAPOFILA REGIONE LIGURIA	41200	PROGETTO ERASMUS PLUS - APPRENTICESHIP HUBS - ACQUISITO SKILL DI SERVIZI	0,00	0,00	33.249,48	33.249,48			0,00	0,00
2145	PROGETTO OPERA PC ITALIA - FRANCIA MARITTIMO 2014-2020 - CAPOFILA REGIONE LIGURIA	41301	PROGETTO ERASMUS PLUS - APPRENTICESHIP HUBS - ACQUISITO SKILL DI SERVIZI	0,00	0,00	7.500,00	7.500,00			0,00	0,00
2145	PROGETTO OPERA PC ITALIA - FRANCIA MARITTIMO 2014-2020 - CAPOFILA REGIONE LIGURIA	6243	PROGETTO ERASMUS PLUS - APPRENTICESHIP HUBS - ACQUISITO SKILL DI SERVIZI	0,00	0,00	9.532,00	9.532,00	3.747,00		9.532,00	5.785,00
2145	PROGETTO OPERA PC ITALIA - FRANCIA MARITTIMO 2014-2020 - CAPOFILA REGIONE LIGURIA	6244	PROGETTO ERASMUS PLUS - APPRENTICESHIP HUBS - ACQUISITO SKILL DI SERVIZI	0,00	0,00	2.300,00	2.300,00	2.300,00		2.300,00	0,00
2145	PROGETTO OPERA PC ITALIA - FRANCIA MARITTIMO 2014-2020 - CAPOFILA REGIONE LIGURIA	31949	PROGETTO ERASMUS PLUS - APPRENTICESHIP HUBS - ACQUISITO SKILL DI SERVIZI	0,00	0,00	1.250.000,00	1.250.000,00	1.248.881,27		1.198,73	1.198,73
2145	PROGETTO OPERA PC ITALIA - FRANCIA MARITTIMO 2014-2020 - CAPOFILA REGIONE LIGURIA	41139	PROGETTO ERASMUS PLUS - APPRENTICESHIP HUBS - ACQUISITO SKILL DI SERVIZI	0,00	0,00	39.209,12	39.209,12			0,00	0,00

Fonte: database regionale - Ovvero, Dato.

Cap. di entrata	Deter.	Capitolo di spesa corrente	Deter.	Risorse stes. nel bilancio di amministrazione al 1/1/2019	Risorse vincolate applicate al bilancio dell'esercizio 2019	Entrate vincolate accertate nell'esercizio 2019	Impieghi esercizi 2019 finanziati da esercizi di cui sono vincolate del risultato di esercizio	Variazioni per rimanenti vincolati su quote del risultato di amministrazione (+) o (-)	Variazioni interessenze vincolate dal fondo pluriennale vincolato dopo l'esercizio 2019	Risorse vincolate nel bilancio al 31/12/2019	Risorse vincolate nel risultato di amministrazione al 31/12/2019
	PROVENTI DERIVANTI DALLA GESTIONE DEL PATRIMONIO AGRICOLO E FORESTALE DELLA REGIONE	6225	INTERVENTI DI CONSERVAZIONE, MIGLIORAMENTO E ABBELLIMENTO DEI LUOGHI TURISTICI, MONUMENTALI, AGRICOLI, FORESTALI DELLA REGIONE, FINANZIATI CON I PROVENTI DI CUI ALL'ARTICOLO 31 DELLA L.R. 21.03.2001 N. 39 - QUOTA DELLA L.R. 21.03.2001 N. 39 - QUOTA	1.924.261,40	1.924.261,40	0,00	0,00	0,00	0,00	1.924.261,40	1.924.261,40
	3101 RIMORSI PER MISSIONI RELATIVE AD ACCERTAMENTI E VERIFICHE DI INFANZI MINORARI E ECOTERMICI	4256	CONVENZIONI CON IL MIT, REGIONE E LA FERROVIARIA ITALIANA SPA PER REALIZZAZIONE DI UN SERVIZIO DI ASSISTENZA E SICUREZZA FERROVIARIA ASSF AMBITO DEL P.O. DEL FSC 2014-2020 - DELIBERA CHE 542916	0,40	0,40	75.000,00	75.000,00	0,00	0,00	0,40	0,40
	3102 RIMORSI DERIVANTI DAL RILASCIO DI AUTORIZZAZIONE PER LA RACCOLTA DEI FUNGHI EPICEI SPONTANEI	6105	PROVENTI DERIVANTI DAL RILASCIO DI AUTORIZZAZIONE PER LA RACCOLTA DEI FUNGHI EPICEI SPONTANEI	0,00	0,00	245.000,00	245.000,00	0,00	0,00	245.000,00	245.000,00
	3203 AUTORIZZAZIONE PER LA RACCOLTA DEI FUNGHI EPICEI SPONTANEI	6284	PROVENTI DERIVANTI DAL RILASCIO DI AUTORIZZAZIONE PER LA RACCOLTA DEI FUNGHI EPICEI SPONTANEI	3.244.442,09	3.244.442,09	829.868,40	666.707,13	0,00	0,00	3.244.442,09	3.407.343,36
	PROVENTI DERIVANTI DAL RILASCIO DI AUTORIZZAZIONE PER LA RACCOLTA DEI FUNGHI EPICEI SPONTANEI	6280	INFORMAZIONE SUI PRODOTTI NATURALI E AGRICOLI ATTIVITA' DI MIGLIORAMENTO DELL'AMBIENTE	377.501,25	377.501,25	100.000,00	0,00	0,00	0,00	377.501,25	477.501,25
	PROVENTI DERIVANTI DAL RILASCIO DI AUTORIZZAZIONE PER LA RACCOLTA DEI FUNGHI EPICEI SPONTANEI	6287	FORNITURA E INSTALLAZIONE DELLE SEDI METEOROLOGICHE FORESTE MODELLO OMFK MEDIOBACCHIAN MODEL FOREST NETWORK - ATTIVITA' DI SORVEGLIANZA	0,00	0,00	50.000,00	50.000,00	0,00	0,00	0,00	0,00
	FONDO REGIONALE PER L'OCCUPAZIONE DEI DISABILI	61015	FONDO REGIONALE PER L'OCCUPAZIONE DEI DISABILI	3.238.605,69	3.928.605,69	4.418.218,29	5.294.135,10	0,00	0,00	3.238.605,69	8.346.823,98
	FONDO REGIONALE PER L'OCCUPAZIONE DEI DISABILI	6588	FONDO REGIONALE PER L'OCCUPAZIONE DEI DISABILI	5.294.135,16	5.294.135,16	0,00	0,00	0,00	0,00	5.294.135,16	5.294.135,16
	RECUPERI E RIMORSI DERIVANTI DA ECONOMIE SU SOMME A DESTINAZIONE VINCOLATA RELATIVE A QUOTE DI CONTRIBUZIONE DEL D.O.P. 06.1.2001-2006	7472	RECUPERI E RIMORSI DERIVANTI DA ECONOMIE SU SOMME A DESTINAZIONE VINCOLATA - STESSO INVESTIMENTO	0,00	0,00	60.376,33	0,00	0,00	0,00	0,00	60.376,33
	RECUPERI E RIMORSI DERIVANTI AI FONDI COSTITUITI PRESSO GLI ORGANISMI INTERMEDICI PER ALIUTI ALLE P.M.I. ARTIGIANE E INDUSTRIALI (D.O.G.R. 359 DEL 23/05/2005)	61015	RECUPERI E RIMORSI DERIVANTI AI FONDI COSTITUITI PRESSO GLI ORGANISMI INTERMEDICI PER ALIUTI ALLE P.M.I. ARTIGIANE E INDUSTRIALI (D.O.G.R. 359 DEL 23/05/2005)	723.370,94	723.370,94	41.157,22	0,00	0,00	0,00	723.370,94	608.732,16
	RIMORSI RELATIVI A FONDI COSTITUITI PRESSO GLI ORGANISMI INTERMEDICI PER ALIUTI ALLE P.M.I. ARTIGIANE E INDUSTRIALI (D.O.G.R. 359 DEL 23/05/2005)	61578	RIMORSI RELATIVI A FONDI COSTITUITI PRESSO GLI ORGANISMI INTERMEDICI PER ALIUTI ALLE P.M.I. ARTIGIANE E INDUSTRIALI (D.O.G.R. 359 DEL 23/05/2005)	1.601.077,04	1.601.077,04	0,00	0,00	0,00	0,00	1.601.077,04	806.998,82
	INTERESSI MATURATI SUL FONDO FEMMINILE - DESTINATO DA SOGGETTI ATTUATORI FIDUCIARI E ARTIGIANI CREDITO TOSCANO	61127	AZIONI PER LE PARI OPPORTUNITA' E L'IMPRENDITORIA FEMMINILE - AIUTI ALLE IMPRESE FEMMINILI - CEST. 2.0299/2.0293 FINANZIATE CON FONDI REGIONALI PER ALIUTI ALLE P.M.I. ARTIGIANE E INDUSTRIALI TOSCANI E ARTIGIANI CREDITO TOSCANO	1.601.077,04	1.601.077,04	0,00	0,00	0,00	0,00	1.601.077,04	1.601.077,04
	RIMORSI RELATIVE A FONDI PREVISTE DALL'ART. 28 TER L.R. 18.05.1998 N. 25 MODIFICATA DALLA L.R. 26.07.2003 N. 49	61664	RIMORSI RELATIVE A FONDI PREVISTE DALL'ART. 28 TER L.R. 18.05.1998 N. 25 MODIFICATA DALLA L.R. 26.07.2003 N. 49	104.019,52	104.019,52	0,00	0,00	0,00	0,00	104.019,52	104.019,52
	RIMORSI DA COMUNI DI ECONOMIE E SOMME NON RENDICONTATE SU FONDI	21010	RIMORSI DA COMUNI DI ECONOMIE E SOMME NON RENDICONTATE SU FONDI	16.617,00	16.617,00	0,00	0,00	0,00	0,00	16.617,00	16.617,00

Cap. di entrata	Deter.	Capitolo di spesa corrente	Deter.	Risorse sic. ed risultato di amministrazione al 1/1/2019	Risorse vincolate applicate al bilancio dell'esercizio 2019	Entrate vincolate accertate nell'esercizio 2019	Impieghi esercizio 2019 finanziati nell'esercizio da quote vincolate del risultato di amministrazione	Passivo per vincolo al 31/12/2019 da contestare vincolate accertate nell'esercizio o vincolate del risultato di amministrazione	Caratterizzazione e destinazione vincolo ai quote del risultato di amministrazione (c) e amministrazione (d)	Caratterizzazione interesse vincolo al fondo patrimoniale vincolato dopo l'esercizio 2019	Risorse vincolate nel bilancio al 31/12/2019	Risorse vincolate nel risultato di amministrazione al 31/12/2019
3203	RIMORSI RECUPERI E RESTITUZIONI DI FONDI VINCOLATI - RISORSE CORRENTI	11093	COMPLETAMENTO INTERVENTI DI ASSISTENZA SOCIALE PER I CASALINCHI LUNGO L'ASSE CANTONIERO	38.657,03	38.657,03						38.657,03	34.939,96
3203	RIMORSI RECUPERI E RESTITUZIONI DI FONDI VINCOLATI - RISORSE CORRENTI	12302	AGGIORNAMENTO IN SERIEGAL (EX TRAZZATE) DI PROIEZIONE	49.521,00	49.521,00	155.444,42					49.521,00	49.521,00
3203	RIMORSI RECUPERI E RESTITUZIONI DI FONDI VINCOLATI - RISORSE CORRENTI	21064	PROGETTO PER L'AUTONOMIA DEI DOTTORI - CONTRIBUTI DI ASSISTENZA SOCIALE	1.460.842,20	0,00				3.977,05		155.444,42	1.596.209,56
3203	RIMORSI RECUPERI E RESTITUZIONI DI FONDI VINCOLATI - RISORSE CORRENTI	22146	CONTRIBUTI RELATIVI A PROGETTI DI NATURA SOCIALE - SPESE CORRENTI - TRASFERIMENTI A TERZI	3.144,11	3.144,11				18.000,06	2.577,72	5.681,83	5.681,83
3203	RIMORSI RECUPERI E RESTITUZIONI DI FONDI VINCOLATI - RISORSE CORRENTI	23028	TRASFERIMENTO ENTI PUBBLICI FAMIGLIA - TRASFERIMENTO AD ALTRI SOGGETTI	6.000,00	6.000,00						6.000,00	6.000,00
3203	RIMORSI RECUPERI E RESTITUZIONI DI FONDI VINCOLATI - RISORSE CORRENTI	23075	TRASFERIMENTO ENTI PUBBLICI ALTRI SOGGETTI - PER LA PRESTAZIONE DI SERVIZI	0,00	0,00		92.229,00		0,33		0,00	0,00
3203	RIMORSI RECUPERI E RESTITUZIONI DI FONDI VINCOLATI - RISORSE CORRENTI	23126	AZIONI DI ASSISTENZA E CURA PER LE VITTIME DI VIOLENZA - TRASFERIMENTI	92.829,33	92.829,33				0,33		92,83	92,83
3203	RIMORSI RECUPERI E RESTITUZIONI DI FONDI VINCOLATI - RISORSE CORRENTI	23129	TRASFERIMENTO ENTI PUBBLICI CORRISPETTIVA ALTRI SOGGETTI	1.169,47	1.169,47						1.169,47	1.169,47
3203	RIMORSI RECUPERI E RESTITUZIONI DI FONDI VINCOLATI - RISORSE CORRENTI	23189	FAMI 2014-2020 - PROGETTO SOFT - TRASFERIMENTI ALTRI SOGGETTI			6.540,00					6.540,00	6.540,00
3203	RIMORSI RECUPERI E RESTITUZIONI DI FONDI VINCOLATI - RISORSE CORRENTI	23196	FAMI 2014-2020 - PROGETTO TEAMS - TRASFERIMENTO PARTNERS ENTI PUBBLICI LOCALI - SPESE			6.460,00					6.460,00	6.460,00
3203	RIMORSI RECUPERI E RESTITUZIONI DI FONDI VINCOLATI - RISORSE CORRENTI	23209	FAMI 2014-2020 - PROGETTO TEAMS - TRASFERIMENTO PARTNERS ENTI PUBBLICI LOCALI - SPESE			49.246,75					49.246,75	49.246,75
3203	RIMORSI RECUPERI E RESTITUZIONI DI FONDI VINCOLATI - RISORSE CORRENTI	23210	FAMI 2014-2020 - PROGETTO TEAMS - TRASFERIMENTO PARTNERS ENTI PUBBLICI LOCALI - SPESE			49.246,75					49.246,75	49.246,75
3203	RIMORSI RECUPERI E RESTITUZIONI DI FONDI VINCOLATI - RISORSE CORRENTI	32088	RESIDENZIALE COMPENSIATA PER CONTRIBUITI SVANTAGGIATI E ECONOMIE DI GESTIONE (LL. 29/08 - 6/7/78 - 1/9/99 - D. LGS. 11/2/98) - FINANZIAMENTO STATALE	922.849,06	922.849,06	0,00			577.899,07		922.849,06	344.949,99
3203	RIMORSI RECUPERI E RESTITUZIONI DI FONDI VINCOLATI - RISORSE CORRENTI	33057	FINANZIAMENTO STATALE SPECIALI DI RECUPERO E INTERVENTI RELATIVI ALLE AREE AD ALTA CRITICITA' ABITATIVA DESTINATI AL RECUPERO DEGLI EDIFICI OBOLI	1.484,59	0,00						0,00	1.484,59
3203	RIMORSI RECUPERI E RESTITUZIONI DI FONDI VINCOLATI - RISORSE CORRENTI	33058	OPPORTUNITA' DI ABITAZIONI IN LOCALITÀ IN FAVORE DELLE FASE DI RECUPERO A EMERGENZA ABITATIVA	24.023,85	0,00						0,00	24.023,85
3203	RIMORSI RECUPERI E RESTITUZIONI DI FONDI VINCOLATI - RISORSE CORRENTI	42106	INTERVENTI RELATIVI ALLE AREE AD ALTA CRITICITA' ABITATIVA DESTINATI AL RECUPERO DEGLI EDIFICI OBOLI	8.626,39	8.626,39						8.626,39	8.626,39
3203	RIMORSI RECUPERI E RESTITUZIONI DI FONDI VINCOLATI - RISORSE CORRENTI	42345	INTERVENTI RELATIVI ALLE AREE AD ALTA CRITICITA' ABITATIVA DESTINATI AL RECUPERO DEGLI EDIFICI OBOLI	200.000,00	200.000,00						200.000,00	200.000,00
3203	RIMORSI RECUPERI E RESTITUZIONI DI FONDI VINCOLATI - RISORSE CORRENTI	42346	INTERVENTI RELATIVI ALLE AREE AD ALTA CRITICITA' ABITATIVA DESTINATI AL RECUPERO DEGLI EDIFICI OBOLI	91.073,00	91.073,00						91.073,00	91.073,00
3203	RIMORSI RECUPERI E RESTITUZIONI DI FONDI VINCOLATI - RISORSE CORRENTI	51538	INTERVENTI RELATIVI ALLE AREE AD ALTA CRITICITA' ABITATIVA DESTINATI AL RECUPERO DEGLI EDIFICI OBOLI	2.000,00	2.000,00						2.000,00	2.000,00
3203	RIMORSI RECUPERI E RESTITUZIONI DI FONDI VINCOLATI - RISORSE CORRENTI	62355	INTERVENTI RELATIVI ALLE AREE AD ALTA CRITICITA' ABITATIVA DESTINATI AL RECUPERO DEGLI EDIFICI OBOLI	196.543,99	196.543,99						196.543,99	196.543,99
3203	RIMORSI RECUPERI E RESTITUZIONI DI FONDI VINCOLATI - RISORSE CORRENTI	62470	INTERVENTI RELATIVI ALLE AREE AD ALTA CRITICITA' ABITATIVA DESTINATI AL RECUPERO DEGLI EDIFICI OBOLI	78.068,97	78.068,97						78.068,97	78.068,97
3203	RIMORSI RECUPERI E RESTITUZIONI DI FONDI VINCOLATI - RISORSE CORRENTI	81049	INTERVENTI RELATIVI ALLE AREE AD ALTA CRITICITA' ABITATIVA DESTINATI AL RECUPERO DEGLI EDIFICI OBOLI	0,00	0,00	1.766,90					1.766,90	1.766,90

Cap. di entrata	Deter.	Capitolo di spesa corrente	Deter.	Risorse sic. nel risultato di amministrazione al 1/1/2019	Risorse vincolate applicate al bilancio dell'esercizio 2019	Entrate vincolate accertate nell'esercizio 2019	Impieghi eserc. 2019 finanziati da risorse vincolate nel risultato di amministrazione	Risorse par-vinc. al 31/12/2019 accertate nell'esercizio o accertate nell'esercizio o accertate in quote di amministrazione (*) e	Caratteristiche e destinatari vincolati in quote del risultato di amministrazione (*) e	Caratteristiche e destinatari vincolati dal fondo pluriennale vincolato dopo	Risorse vincolate nel bilancio al 31/12/2019	Risorse vincolate nel risultato di amministrazione al 31/12/2019
2208	RIMORSI RECUPERI E RESTITUZIONI DI FONDI VINCOLATI - RISORSE CORRENTI	61065	AGENZIE PER IL SERVIZIO REGIONALE DI AGENZIE LOCALI E AGENZIE REGIONALI DI LAVORATORI	173.726,69	173.726,69						173.726,69	173.726,69
2208	RIMORSI RECUPERI E RESTITUZIONI DI FONDI VINCOLATI - RISORSE CORRENTI	61067	FORMAZIONE DI LAVORATORI E SERVIZI DI FORMAZIONE PER IL LAVORO	63.278,22	63.278,22						63.278,22	63.278,22
2208	RIMORSI RECUPERI E RESTITUZIONI DI FONDI VINCOLATI - RISORSE CORRENTI	61217	INTERVENTI IN CONTO CAPITALE E CONTRIBUTI PER SERIE DI	825.112,67	825.112,67					36.707,01	861.819,68	861.819,68
2208	RIMORSI RECUPERI E RESTITUZIONI DI FONDI VINCOLATI - RISORSE CORRENTI	61442	SEZIONE RELATIVE A SERVIZI EDUCATIVI PER LA PRIMA INFANZIA - TRASFERIMENTI ALTRI	20.247,62	20.247,62						20.247,62	20.247,62
2208	RIMORSI RECUPERI E RESTITUZIONI DI FONDI VINCOLATI - RISORSE CORRENTI	61443	SEZIONE RELATIVE A SERVIZI EDUCATIVI PER LA PRIMA INFANZIA - TRASFERIMENTI ELL	4.903,68	4.903,68						4.903,68	4.903,68
2208	RIMORSI RECUPERI E RESTITUZIONI DI FONDI VINCOLATI - RISORSE CORRENTI	61474	INTERVENTI PER LA FORMAZIONE PROFESSIONALE IN COLLABORAZIONE CON LE UNIVERSITA' E GLI	230.120,80	230.120,80						230.120,80	230.120,80
2208	RIMORSI RECUPERI E RESTITUZIONI DI FONDI VINCOLATI - RISORSE CORRENTI	61523	INTERVENTI DI FINANZIAMENTO STATALE	449.006,81	449.006,81				57.859,04		449.006,81	411.147,75
2208	RIMORSI RECUPERI E RESTITUZIONI DI FONDI VINCOLATI - RISORSE CORRENTI	61584	FINANZIAMENTO STATALE	933.779,48	933.779,48						933.779,48	933.779,48
2208	RIMORSI RECUPERI E RESTITUZIONI DI FONDI VINCOLATI - RISORSE CORRENTI	61575	SOSTEGNO DELLA OCCUPAZIONE - AZIONE DI SISTEMA WELFARE TO	66.976,24	66.976,24						66.976,24	66.976,24
2208	RIMORSI RECUPERI E RESTITUZIONI DI FONDI VINCOLATI - RISORSE CORRENTI	61585	INTERVENTI PER FAVORIRE LA CONCILIAZIONE DEI TEMPI DI VITA	0,00	0,00	749,25					749,25	749,25
2208	RIMORSI RECUPERI E RESTITUZIONI DI FONDI VINCOLATI - RISORSE CORRENTI	61616	FONDO PER LE POLITICHE DELLA FAMIGLIA A FAVORE DEI SERVIZI	131.541,59	131.541,59	91.938,08					223.479,67	223.479,67
2208	RIMORSI RECUPERI E RESTITUZIONI DI FONDI VINCOLATI - RISORSE CORRENTI	61622	ATTIVITA' DI FORMAZIONE	1.155.113,54	1.155.113,54	1.534.032,99					2.689.146,53	2.689.146,53
2208	RIMORSI RECUPERI E RESTITUZIONI DI FONDI VINCOLATI - RISORSE CORRENTI	61740	APPRENDISTATO	675,00	675,00						675,00	675,00
2208	RIMORSI RECUPERI E RESTITUZIONI DI FONDI VINCOLATI - RISORSE CORRENTI	61755	ALTRI SERVIZI DI FORMAZIONE PER LA GIOVINEZZA	225,00	225,00						225,00	225,00
2208	RIMORSI RECUPERI E RESTITUZIONI DI FONDI VINCOLATI - RISORSE CORRENTI	61812	PROGRAMMA GARANZIA GIOVANI	21.583,31	21.583,31						21.583,31	21.583,31
2208	RIMORSI RECUPERI E RESTITUZIONI DI FONDI VINCOLATI - RISORSE CORRENTI	61856	ALTRI SERVIZI DI FORMAZIONE PER LA GIOVINEZZA	703,97	703,97						703,97	703,97
2208	RIMORSI RECUPERI E RESTITUZIONI DI FONDI VINCOLATI - RISORSE CORRENTI	61851	ALTRI SERVIZI DI FORMAZIONE PER LA GIOVINEZZA	483,33	483,33						483,33	483,33
2208	RIMORSI RECUPERI E RESTITUZIONI DI FONDI VINCOLATI - RISORSE CORRENTI	61822	INCLUSIONE SOCIALE E LOTTA	5,44	5,44						5,44	5,44
2208	RIMORSI RECUPERI E RESTITUZIONI DI FONDI VINCOLATI - RISORSE CORRENTI	61972	INCLUSIONE SOCIALE E LOTTA	178.232,50	178.232,50	10.984,67					189.208,17	189.208,17
2208	RIMORSI RECUPERI E RESTITUZIONI DI FONDI VINCOLATI - RISORSE CORRENTI	62078	INCLUSIONE SOCIALE E LOTTA	38.594,67	38.594,67						38.594,67	38.594,67
2208	RIMORSI RECUPERI E RESTITUZIONI DI FONDI VINCOLATI - RISORSE CORRENTI	62164	INCLUSIONE SOCIALE E LOTTA	971.72,60	971.72,60						971.72,60	971.72,60
2208	RIMORSI RECUPERI E RESTITUZIONI DI FONDI VINCOLATI - RISORSE CORRENTI	62165	INCLUSIONE SOCIALE E LOTTA	85.992,79	85.992,79						85.992,79	85.992,79
2208	RIMORSI RECUPERI E RESTITUZIONI DI FONDI VINCOLATI - RISORSE CORRENTI	62224	INCLUSIONE SOCIALE E LOTTA	747.461,53	747.461,53						747.461,53	747.461,53

Cap. di entrata	Deter.	Capitolo di spesa contabile	Deter.	Risorse stes. nel risultato di amministrazione al 1/1/2019	Risorse vincolate nel bilancio dell'esercizio 2019	Entrate vincolate accertate nell'esercizio 2019	Impugnato esercizio 2019 (minuzionato dall'esercizio da cui è stato vincolato il risultato di amministrazione)	Importo per "vincolate" da accertare nell'esercizio o per accertate in esercizi precedenti	Caratterizzazione per natura del vincolo (c) o per destinazione (d)	Caratterizzazione per natura del vincolo (c) o per destinazione (d)	Risorse vincolate nel bilancio al 31/12/2019	Risorse vincolate nel risultato di amministrazione al 31/12/2019
3204	REIMBORSI RECUPERI E RESTITUZIONI DI FONDI VINCOLATI - RISORSE CORRENTI	51025	RECUPERO DEI FONDI VINCOLATI (LEGGE 1203/1999 N. 48 - ART. 13 COMMA 4) - FINANZIAMENTO REGIONALE DEL FONDO REGIONALE PER L'INNOVAZIONE DEI DISABILI DA TRASFERIRE ALL'AGENZIA INTERREGIONALE PER LO SVOLGIMENTO DELLE FUNZIONI DI CUI ALLA LETT. O) DELL'ART. 21 QUATER DELLA L.R. 32/2002	237.487,24	237.487,24	237.487,24					237.487,24	237.487,24
3204	REIMBORSI RECUPERI E RESTITUZIONI DI FONDI VINCOLATI - RISORSE CORRENTI	51988	VEN. OP. DI SPESA	238.062,90	238.062,90	238.062,90					238.062,90	238.062,90
3204	AZIONI PER L'IMPRENDITORIA FEMMINILE - AIUTI ALLE IMPRESE (EX L. 21/1992) - RIMBORSO DELLE ECONOMIE E DEI RECUPERI DA PARTE DEI SOGGETTI ATTUATORI O DELLE STESSA IMPRESE RELATIVE AI CONTRIBUTI FINANZIATI CON I BANDI DELLA L. 21/1992	51300	AZIONI PER L'IMPRENDITORIA FEMMINILE - AIUTI ALLE IMPRESE (EX L. 21/1992) - RIMBORSO DELLE ECONOMIE E DEI RECUPERI DA PARTE DEI SOGGETTI ATTUATORI O DELLE STESSA IMPRESE RELATIVE AI CONTRIBUTI FINANZIATI CON I BANDI DELLA L. 21/1992	1.344.974,11	1.344.974,11	36.175,65	228.237,15				1.301.149,16	1.155.912,01
3204	FEMMINILE - AIUTI ALLE IMPRESE (EX L. 21/1992) - RIMBORSO DELLE ECONOMIE E DEI RECUPERI DA PARTE DEI SOGGETTI ATTUATORI O DELLE STESSA IMPRESE RELATIVE AI CONTRIBUTI FINANZIATI CON I BANDI DELLA L. 21/1992	74006	FONDO PER IL PAGAMENTO DI RESIDUI PERENTI RELATIVI A SPESSE PER IL PAGAMENTO DI RESIDUI CON RISORSE DELLO STATO	1.927.551,61	1.927.551,61	6.000,00	0,00	0,00			1.927.551,61	1.927.551,61
3204	RECUPERI E RIMBORSI DERIVANTI DA ECONOMIE SU SOMME A DESTINAZIONE VINCOLATA RELATIVE A QUOTE DI CONTRIBUZIONE DEL FOR. OS. C/OV. PSE 2007/2011	74371	RECUPERI E RIMBORSI DERIVANTI DA ECONOMIE SU SOMME A DESTINAZIONE VINCOLATA RELATIVE A QUOTE DI CONTRIBUZIONE DEL FOR. OS. C/OV. PSE 2007/2011	0,00	0,00	6.000,00	0,00	0,00			6.000,00	6.000,00
3204	RECUPERI DAGLI ORGANISMI INDUSTRIALI - SPESA DI GESTIONE DEI FONDI DI CUI ALLA MISURA 1.1.1.C D.O.C.U.P. 2006-06	51537	INTERVENTI DI SVILUPPO E RAFFORZAMENTO A FAVORE DELLE PMI ARTIGIANE E INDUSTRIALI - SPESA DI GESTIONE DEI FONDI DI CUI ALLA MISURA 1.1.1.C D.O.C.U.P. 2006-06	466.421,68	466.421,68	466.421,68	21.953,49				448.635,01	409.951,52
3204	RECUPERI E RIMBORSI DERIVANTI DA ECONOMIE SU SOMME A DESTINAZIONE VINCOLATA RELATIVE AL PAR. 145 2007/2011	74659	INTERVENTI DI SVILUPPO E RAFFORZAMENTO A FAVORE DELLE PMI ARTIGIANE E INDUSTRIALI - SPESA DI GESTIONE DEI FONDI DI CUI ALLA MISURA 1.1.1.C D.O.C.U.P. 2006-06	2.096,47	2.096,47	2.096,47	0,00	0,00			2.096,47	2.096,47
3204	L.R. 34/95 E S.M.I. PROGRAMMI SVILUPPO ARTIGIANATO, RIENTRI DA RECUPERI RELATIVI A AIUTI RIMBORSABILI CONCESSI ALLE IMPRESE E FONDI COSTITUITI PRESSO L'ORGANISMO INTERMEDICO ARTIGIANOCREDITO TOSCANO	51578	L.R. 34/95 E S.M.I. PROGRAMMI SVILUPPO ARTIGIANATO, RIASSEGNAZIONE RIENTRI DA AIUTI RIMBORSABILI CONCESSI ALLE IMPRESE E FONDI COSTITUITI PRESSO L'ORGANISMO INTERMEDICO ARTIGIANOCREDITO TOSCANO	924.930,06	924.930,06	335.339,33	335.339,33				924.930,06	924.930,06
3204	RIENTRI DI SOMME GIACENTI C/O FIDI DI GARANZIA AZIONE 1.3.1.1. - OBIETTIVO 2 D.O.C.U.P. 2007/2006	51603	VEN. OP. DI SPESA	335.339,33	335.339,33						335.339,33	0,00
3204	RIENTRI DI SOMME GIACENTI C/O FIDI DI GARANZIA AZIONE 1.3.1.1. - OBIETTIVO 2 D.O.C.U.P. 2007/2006	51620	INTERVENTI DI SVILUPPO E RAFFORZAMENTO A FAVORE DELLE AZIENDE ESERCENTI ATTIVITA' PRODUTTIVE - RIENTRI DA RECUPERI RELATIVI NEL QUADRO - ERANET PLUS - QUOTA REGIONALE DI RIENTRI PRESSO FIDT TOSCANA S.P.A.	168.925,34	168.925,34	168.925,34	168.925,34				168.925,34	0,00
3204	ENTRATE CORRENTI PER RIENTRI DEL FONDO UNICO DELLE IMPRESE	51620	VEN. OP. DI SPESA	3.093,57	3.093,57	0,00	0,00	0,00			3.093,57	3.093,57
3204	RECUPERI E RESTITUZIONI DI FONDI VINCOLATI - RISORSE CORRENTI	14388	SPESA RELATIVE AI SERVIZI DI ASSISTENZA TECNICA E DI COORDINAMENTO PRESSO GLI ORGANISMI INTERMEDI	3.093,57	3.093,57	0,00	0,00	0,00			3.093,57	3.093,57

Cap. di entrata	Deter.	Capitolo di spesa corrente	Deter.	Risorse stes. nel risultato di amministrazione al 1/1/2019	Risorse vincolate applicate al bilancio dell'esercizio 2019	Entrate vincolate accertate nell'esercizio 2019	Impugnato esercizio 2019 in bilancio al 31/12/2019	Passivo per vincolo al 31/12/2019	Caratteristiche amministrative (c) e	Caratteristiche amministrative (c) e	Caratteristiche amministrative (c) e	Risorse vincolate nel bilancio al 31/12/2019	Risorse vincolate nel risultato di amministrazione al 31/12/2019
51645	ENTRATE CORRENTI PER RENTRIL RECUPERI, REVOCHE E RESTITUZIONI DEL FONDO UNICO DELLE IMPRESE	51645	ENTRATE CORRENTI PER RENTRIL RECUPERI, REVOCHE E RESTITUZIONI RELATIVI AL FONDO UNICO DELLE IMPRESE - SPESE	300.840,71	300.840,71	449.473,21	0,00	0,00	0,00	0,00	0,00	750.313,92	750.313,92
51646	ENTRATE CORRENTI PER RENTRIL RECUPERI, REVOCHE E RESTITUZIONI DEL FONDO UNICO DELLE IMPRESE	51646	ENTRATE CORRENTI PER RENTRIL RECUPERI, REVOCHE E RESTITUZIONI RELATIVI AL FONDO UNICO DELLE IMPRESE - UTILE DI RENTRIL E RIMBORSI DERIVANTI DA RESTITUZIONI DI MICROCREDITO, INDUSTRIA E ARTIGIANATO	18.015.558,84	18.015.558,84	0,00	0,00	0,00	0,00	0,00	0,00	18.015.558,84	18.015.558,84
51932	ENTRATE CORRENTI PER RENTRIL RECUPERI, REVOCHE E RESTITUZIONI DEL FONDO UNICO DELLE IMPRESE	51932	ENTRATE CORRENTI PER RENTRIL RECUPERI, REVOCHE E RESTITUZIONI RELATIVE AL FONDO UNICO DELLE IMPRESE - SPESE DI GESTIONE DEGLI INTERVENTI DI PROGRAMMAZIONE REGIONALE	3.481.301,71	3.481.301,71	50.170,30	8.537,97	0,00	25.580,02	0,00	0,00	3.481.301,71	3.481.301,71
52728	ENTRATE CORRENTI PER RENTRIL RECUPERI, REVOCHE E RESTITUZIONI DEL FONDO UNICO DELLE IMPRESE	52728	ASSOCIATIVI ART. 4 L.R. 20/2008 PER LA DIREZIONE ATTIVITA' CONTINUATIVE, PREVISTE NEL PIANO ANNUALE DELLE ATTIVITA' PROMUOVIBILI	78.650,00	78.650,00	0,00	0,00	0,00	0,00	0,00	0,00	78.650,00	78.650,00
52780	ENTRATE CORRENTI PER RENTRIL RECUPERI, REVOCHE E RESTITUZIONI DEL FONDO UNICO DELLE IMPRESE	52780	CONTRIBUTO A SVILUPPO TOSCANA SPA PER LO SVILUPPO ECONOMICO E SOCIALE DEL TERRITORIO	1.741.329,33	1.741.329,33	531.876,62	403.127,99	128.748,53	0,00	0,00	0,00	1.759.961,66	1.757.381,64
52905	ENTRATE CORRENTI PER RENTRIL RECUPERI, REVOCHE E RESTITUZIONI DEL FONDO UNICO DELLE IMPRESE	52905	ATTIVITA' COLLABORATIVE PER LA PROMOZIONE DELL'INNOVAZIONE TECNOLOGICA	0,00	0,00	164.987,56	0,00	164.987,56	0,00	0,00	0,00	0,00	0,00
52918	ENTRATE CORRENTI PER RENTRIL RECUPERI, REVOCHE E RESTITUZIONI DEL FONDO UNICO DELLE IMPRESE	52918	PROMUOVIBILI	100.000,00	100.000,00	0,00	0,00	0,00	0,00	0,00	0,00	100.000,00	100.000,00
52919	ENTRATE CORRENTI PER RENTRIL RECUPERI, REVOCHE E RESTITUZIONI DEL FONDO UNICO DELLE IMPRESE	52919	FINANZIAMENTO ATTIVITA' DI PROMOZIONE ECONOMICA	100.000,00	100.000,00	0,00	0,00	0,00	0,00	0,00	0,00	100.000,00	100.000,00
52920	ENTRATE CORRENTI PER RENTRIL RECUPERI, REVOCHE E RESTITUZIONI DEL FONDO UNICO DELLE IMPRESE	52920	SPESE DI ASSISTENZA TECNICA PER LE ATTIVITA' PRODUTTIVE	329.935,00	329.935,00	0,00	0,00	0,00	0,00	0,00	0,00	329.935,00	329.935,00
52921	ENTRATE CORRENTI PER RENTRIL RECUPERI, REVOCHE E RESTITUZIONI DEL FONDO UNICO DELLE IMPRESE	52921	SOSTEGNO ALLE FERME CONFINIANTI DI RISULTATO IN AREE SCAGLI	1.000.000,00	1.000.000,00	0,00	0,00	0,00	0,00	0,00	0,00	1.000.000,00	1.000.000,00
52922	ENTRATE CORRENTI PER RENTRIL RECUPERI, REVOCHE E RESTITUZIONI DEL FONDO UNICO DELLE IMPRESE	52922	INTERVENTI A FAVORE DEL TURISMO E DEI CENTRI COMMERCIALI	50.000,00	50.000,00	0,00	0,00	0,00	0,00	0,00	0,00	50.000,00	50.000,00
52923	ENTRATE CORRENTI PER RENTRIL RECUPERI, REVOCHE E RESTITUZIONI DEL FONDO UNICO DELLE IMPRESE	52923	INTERVENTI INNOVAZIONE TECNOLOGICA SUL PORTALE REGIONALE	350.000,00	350.000,00	0,00	0,00	0,00	0,00	0,00	0,00	350.000,00	350.000,00
52924	ENTRATE CORRENTI PER RENTRIL RECUPERI, REVOCHE E RESTITUZIONI DEL FONDO UNICO DELLE IMPRESE	52924	INTERVENTI PER ADEGUAMENTO DELLE RILEVAZIONI STATISTICHE REGIONALI IN AMBITO TURISTICO	50.000,00	50.000,00	0,00	0,00	0,00	0,00	0,00	0,00	50.000,00	50.000,00
52925	ENTRATE CORRENTI PER RENTRIL RECUPERI, REVOCHE E RESTITUZIONI DEL FONDO UNICO DELLE IMPRESE	52925	INTERVENTI PER ADEGUAMENTO QUALITA' E CULTURA DI RETE	400.000,00	400.000,00	0,00	0,00	0,00	0,00	0,00	0,00	400.000,00	400.000,00
52926	ENTRATE CORRENTI PER RENTRIL RECUPERI, REVOCHE E RESTITUZIONI DEL FONDO UNICO DELLE IMPRESE	52926	INTERVENTI PER ADEGUAMENTO QUALITA' E CULTURA DI RETE	19.415,97	19.415,97	0,00	0,00	0,00	0,00	0,00	0,00	19.415,97	19.415,97
62163	ENTRATE CORRENTI PER RENTRIL RECUPERI, REVOCHE E RESTITUZIONI DEL FONDO UNICO DELLE IMPRESE	62163	PERCORSI IEPF - TRASFERIMENTI A IMPRESE - QUOTA STATO	274.386,71	274.386,71	0,00	0,00	0,00	0,00	0,00	0,00	274.386,71	274.386,71
62164	ENTRATE CORRENTI PER RENTRIL RECUPERI, REVOCHE E RESTITUZIONI DEL FONDO UNICO DELLE IMPRESE	62164	PERCORSI IEPF - TRASFERIMENTI A IMPRESE - QUOTA STATO	91.221,31	91.221,31	0,00	0,00	0,00	0,00	0,00	0,00	91.221,31	91.221,31
51643	ENTRATE CORRENTI PER RENTRIL RECUPERI, REVOCHE E RESTITUZIONI DEL FONDO UNICO DELLE IMPRESE	51643	STRUMENTI DI INGEGNERIA INDUSTRIALE PER LA MATERIA DI INDUSTRIA, ARTIGIANATO E COOPERAZIONE	602.837,74	602.837,74	0,00	0,00	0,00	0,00	0,00	0,00	602.837,74	602.837,74
51690	ENTRATE CORRENTI PER RENTRIL RECUPERI, REVOCHE E RESTITUZIONI DEL FONDO UNICO DELLE IMPRESE	51690	INTERVENTI PER FOCOLI PRESITTI DI EMERGENZA ALLE MICRO-IMPRESSE - SPESE DI INVESTIMENTO	239.676,45	239.676,45	0,00	0,00	0,00	0,00	0,00	0,00	0,00	0,00
51691	ENTRATE CORRENTI PER RENTRIL RECUPERI, REVOCHE E RESTITUZIONI DEL FONDO UNICO DELLE IMPRESE	51691	INTERVENTI PER FOCOLI PRESITTI DI EMERGENZA ALLE MICRO-IMPRESSE - SPESE CORRENTI	6.437,50	6.437,50	0,00	0,00	0,00	0,00	0,00	0,00	6.437,50	6.437,50

Cap. di entrata	Descr.	Capitolo di spesa contabile	Descr.	Risorse stes. nel risultato di amministrazione al 1/1/2019	Risorse vincolate applicate al bilancio dell'esercizio 2019	Entrate vincolate accertate nell'esercizio 2019	Impieghi esercizi 2019 maturati da esercizi di amministrazione vincolate nel risultato di amministrazione	Importo per vincolate accertate nell'esercizio o in esercizi precedenti	Caratteristiche amministrative vincolate ai quote del risultato di amministrazione (+) o (-)	Caratteristiche amministrative vincolate dopo 30/12/2019 dal fondo pluriennale	Risorse vincolate nel bilancio al 31/12/2019	Risorse vincolate nel risultato di amministrazione al 31/12/2019
2118	ENTRATE CORRENTI RELATIVE A RENTRI RECUPERE E VOUCHE DEL FONDO UNICO IMPRESE DA DESTINARE A INTERVENTI PER FOCCHI PREVENTIVI D'EMERGENZA	51720	INTERVENTI PER FOCCHI PREVENTIVI D'EMERGENZA ALLE MICROIMPRESE TURISMO E PER IL RECUPERO E VOUCHE DEL FONDO UNICO IMPRESE DA DESTINARE A INTERVENTI PER FOCCHI PREVENTIVI D'EMERGENZA	215.176,64	215.176,64		215.176,64	215.176,64			0,00	0,00
2119	ENTRATE CORRENTI RELATIVE A RENTRI RECUPERE E VOUCHE DEL FONDO UNICO IMPRESE DA DESTINARE A INTERVENTI PER FOCCHI PREVENTIVI D'EMERGENZA	52701	INTERVENTI PER FOCCHI PREVENTIVI D'EMERGENZA	95.093,24	95.093,24	2.890.000,00	1.700.064,99	302.595,52	0,00	0,00	181.405,73	181.405,73
2120	ENTRATE CORRENTI RELATIVE A RENTRI RECUPERE E VOUCHE DEL FONDO UNICO IMPRESE DA DESTINARE A INTERVENTI PER FOCCHI PREVENTIVI D'EMERGENZA	52705	INTERVENTI PER FOCCHI PREVENTIVI D'EMERGENZA	0,00	0,00	445.449,45	0,00	445.449,45	0,00	0,00	0,00	0,00
2121	ENTRATE CORRENTI RELATIVE A RENTRI RECUPERE E VOUCHE DEL FONDO UNICO IMPRESE DA DESTINARE A INTERVENTI PER FOCCHI PREVENTIVI D'EMERGENZA	52706	INTERVENTI PER FOCCHI PREVENTIVI D'EMERGENZA	26.906,43	26.906,43	0,00	0,00	0,00	0,00	0,00	26.906,43	26.906,43
2122	ENTRATE CORRENTI RELATIVE A RENTRI RECUPERE E VOUCHE DEL FONDO UNICO IMPRESE DA DESTINARE A INTERVENTI PER FOCCHI PREVENTIVI D'EMERGENZA	51645	INTERVENTI PER FOCCHI PREVENTIVI D'EMERGENZA	0,00	0,00	0,00	0,00	0,00	0,00	0,00	0,00	0,00
2123	ENTRATE CORRENTI RELATIVE A RENTRI RECUPERE E VOUCHE DEL FONDO UNICO IMPRESE DA DESTINARE A INTERVENTI PER FOCCHI PREVENTIVI D'EMERGENZA	51646	INTERVENTI PER FOCCHI PREVENTIVI D'EMERGENZA	20.191,40	20.191,40	0,00	0,00	0,00	0,00	0,00	20.191,40	20.191,40
2124	ENTRATE CORRENTI RELATIVE A RENTRI RECUPERE E VOUCHE DEL FONDO UNICO IMPRESE DA DESTINARE A INTERVENTI PER FOCCHI PREVENTIVI D'EMERGENZA	506	INTERVENTI PER FOCCHI PREVENTIVI D'EMERGENZA	390.000,00	390.000,00	0,00	0,00	0,00	0,00	0,00	390.000,00	390.000,00
2125	ENTRATE CORRENTI RELATIVE A RENTRI RECUPERE E VOUCHE DEL FONDO UNICO IMPRESE DA DESTINARE A INTERVENTI PER FOCCHI PREVENTIVI D'EMERGENZA	55595	INTERVENTI PER FOCCHI PREVENTIVI D'EMERGENZA	235.735,25	235.735,25	50.195,09	0,00	0,00	0,00	0,00	285.930,34	285.930,34
2126	ENTRATE CORRENTI RELATIVE A RENTRI RECUPERE E VOUCHE DEL FONDO UNICO IMPRESE DA DESTINARE A INTERVENTI PER FOCCHI PREVENTIVI D'EMERGENZA	74081	INTERVENTI PER FOCCHI PREVENTIVI D'EMERGENZA	2.397.950,77	2.397.950,77	0,00	0,00	0,00	0,00	0,00	2.397.950,77	2.397.950,77
2127	ENTRATE CORRENTI RELATIVE A RENTRI RECUPERE E VOUCHE DEL FONDO UNICO IMPRESE DA DESTINARE A INTERVENTI PER FOCCHI PREVENTIVI D'EMERGENZA	15068	INTERVENTI PER FOCCHI PREVENTIVI D'EMERGENZA	77.270,82	77.270,82	0,00	0,00	0,00	0,00	0,00	77.270,82	77.270,82
2128	ENTRATE CORRENTI RELATIVE A RENTRI RECUPERE E VOUCHE DEL FONDO UNICO IMPRESE DA DESTINARE A INTERVENTI PER FOCCHI PREVENTIVI D'EMERGENZA	33830	INTERVENTI PER FOCCHI PREVENTIVI D'EMERGENZA	0,00	0,00	123.625,88	0,00	0,00	0,00	0,00	123.625,88	123.625,88
2129	ENTRATE CORRENTI RELATIVE A RENTRI RECUPERE E VOUCHE DEL FONDO UNICO IMPRESE DA DESTINARE A INTERVENTI PER FOCCHI PREVENTIVI D'EMERGENZA	13088	INTERVENTI PER FOCCHI PREVENTIVI D'EMERGENZA	43.947,62	43.947,62	0,00	0,00	0,00	0,00	0,00	43.947,62	43.947,62
2130	ENTRATE CORRENTI RELATIVE A RENTRI RECUPERE E VOUCHE DEL FONDO UNICO IMPRESE DA DESTINARE A INTERVENTI PER FOCCHI PREVENTIVI D'EMERGENZA	13055	INTERVENTI PER FOCCHI PREVENTIVI D'EMERGENZA	102.544,45	102.544,45	0,00	57.107,38	45.436,87	0,00	0,00	0,00	0,00

Cap. di entrata	Deter.	Capitolo di spesa corrente	Deter.	Risorse sic. nel risultato di amministrazione al 1/1/2019	Risorse vincolate applicate al bilancio dell'esercizio 2019	Entrate vincolate accertate nell'esercizio 2019	Impieghi eserc. 2019 finanziati da esercizi di bilancio vincolate del risultato di amministrazione	Passivo per vincolate accertate nell'esercizio 2019	Caratteristiche e destinazione vincolate ex quote del risultato di amministrazione (c) e (d)	Caratterizzazione intervento 2019 (risultato di bilancio) vincolato dopo l'esercizio 2019	Risorse vincolate nel bilancio al 31/12/2019	Risorse vincolate nel risultato di amministrazione al 31/12/2019
33058	RIMORSI, RECUPERI E RESTITUZIONI DI FONDI VINCOLATI - CONTO CAPITALE DA IMPRESE	33058	INTERVENTI STRUTTURATI SPECIALI DI RECUPERO IN AREE AD ALTA CRITICITA' ABITATIVA. FINALIZZATI A POTENZIARE LE ATTIVITA' ECONOMICHE E LE LOCALI IN FAVORE DELLE FASCE DEBOLI NONCHE' A SUPERARE SITUAZIONI CRITICHE DI EMERGENZA ABITATIVA. PER IL FONDO AGRICOLTURA PARAFONDI AGRICOLTURA ALLA RICERCA CREDITO AVEVOLATO - FONDI DI FONDI DA REVOCHE E SPESSE PER LA REALIZZAZIONE DEGLI INTERVENTI DI RIENTRATA PREVEDUTI DALLA PDNOMIA. INTERVENTO BILANCI DA REALIZZAZIONE DI STRUTTURE COMPLEMENTARI PRODUTTIVE. FONDO AREE SOTTOTILIZZATE II PER IL FONDO AGRICOLTURA COMPLETAMENTO INTERVENTI DELLE IMPRESE. INFRASTRUTTURE PER I SETTORI PRODUTTIVI - DELIBERA CHE 2005 non copri di spesa	0,00	0,00	110.924,19					110.924,19	110.926,19
33126	RIMORSI, RECUPERI E RESTITUZIONI DI FONDI VINCOLATI - CONTO CAPITALE DA IMPRESE	41206	INTERVENTI STRUTTURATI SPECIALI DI RECUPERO IN AREE AD ALTA CRITICITA' ABITATIVA. FINALIZZATI A POTENZIARE LE ATTIVITA' ECONOMICHE E LE LOCALI IN FAVORE DELLE FASCE DEBOLI NONCHE' A SUPERARE SITUAZIONI CRITICHE DI EMERGENZA ABITATIVA. PER IL FONDO AGRICOLTURA PARAFONDI AGRICOLTURA ALLA RICERCA CREDITO AVEVOLATO - FONDI DI FONDI DA REVOCHE E SPESSE PER LA REALIZZAZIONE DEGLI INTERVENTI DI RIENTRATA PREVEDUTI DALLA PDNOMIA. INTERVENTO BILANCI DA REALIZZAZIONE DI STRUTTURE COMPLEMENTARI PRODUTTIVE. FONDO AREE SOTTOTILIZZATE II PER IL FONDO AGRICOLTURA COMPLETAMENTO INTERVENTI DELLE IMPRESE. INFRASTRUTTURE PER I SETTORI PRODUTTIVI - DELIBERA CHE 2005 non copri di spesa	0,00	0,00	140.830,73	140.830,73	0,00		0,00	0,00	0,00
42291	RIMORSI, RECUPERI E RESTITUZIONI DI FONDI VINCOLATI - CONTO CAPITALE DA IMPRESE	42291	INTERVENTI STRUTTURATI SPECIALI DI RECUPERO IN AREE AD ALTA CRITICITA' ABITATIVA. FINALIZZATI A POTENZIARE LE ATTIVITA' ECONOMICHE E LE LOCALI IN FAVORE DELLE FASCE DEBOLI NONCHE' A SUPERARE SITUAZIONI CRITICHE DI EMERGENZA ABITATIVA. PER IL FONDO AGRICOLTURA PARAFONDI AGRICOLTURA ALLA RICERCA CREDITO AVEVOLATO - FONDI DI FONDI DA REVOCHE E SPESSE PER LA REALIZZAZIONE DEGLI INTERVENTI DI RIENTRATA PREVEDUTI DALLA PDNOMIA. INTERVENTO BILANCI DA REALIZZAZIONE DI STRUTTURE COMPLEMENTARI PRODUTTIVE. FONDO AREE SOTTOTILIZZATE II PER IL FONDO AGRICOLTURA COMPLETAMENTO INTERVENTI DELLE IMPRESE. INFRASTRUTTURE PER I SETTORI PRODUTTIVI - DELIBERA CHE 2005 non copri di spesa	10.625,41	10.625,41						10.625,41	10.625,41
54042	RIMORSI, RECUPERI E RESTITUZIONI DI FONDI VINCOLATI - CONTO CAPITALE DA IMPRESE	54042	INTERVENTI STRUTTURATI SPECIALI DI RECUPERO IN AREE AD ALTA CRITICITA' ABITATIVA. FINALIZZATI A POTENZIARE LE ATTIVITA' ECONOMICHE E LE LOCALI IN FAVORE DELLE FASCE DEBOLI NONCHE' A SUPERARE SITUAZIONI CRITICHE DI EMERGENZA ABITATIVA. PER IL FONDO AGRICOLTURA PARAFONDI AGRICOLTURA ALLA RICERCA CREDITO AVEVOLATO - FONDI DI FONDI DA REVOCHE E SPESSE PER LA REALIZZAZIONE DEGLI INTERVENTI DI RIENTRATA PREVEDUTI DALLA PDNOMIA. INTERVENTO BILANCI DA REALIZZAZIONE DI STRUTTURE COMPLEMENTARI PRODUTTIVE. FONDO AREE SOTTOTILIZZATE II PER IL FONDO AGRICOLTURA COMPLETAMENTO INTERVENTI DELLE IMPRESE. INFRASTRUTTURE PER I SETTORI PRODUTTIVI - DELIBERA CHE 2005 non copri di spesa	5.459.993,87	5.459.993,87					5.459.993,87	5.459.993,87	0,00
58019,80	RIMORSI, RECUPERI E RESTITUZIONI DI FONDI VINCOLATI - CONTO CAPITALE AMMINISTRAZIONI LOCALI	11093	PROGRAMMA DI INTERVENTI STRUTTURATI PER IL RECUPERO DEI QUARTIERI CALAUTOSI GIUGNO 1996	58.019,80	58.019,80						58.019,80	58.019,80
80445,00	RIMORSI, RECUPERI E RESTITUZIONI DI FONDI VINCOLATI - CONTO CAPITALE AMMINISTRAZIONI LOCALI	11481	INTERVENTI STRUTTURATI PER IL RECUPERO DEI QUARTIERI CALAUTOSI GIUGNO 1996	0,00	0,00	80.445,00	80.445,00				80.445,00	80.445,00
51.019,24	RIMORSI, RECUPERI E RESTITUZIONI DI FONDI VINCOLATI - CONTO CAPITALE AMMINISTRAZIONI LOCALI	13247	INTERVENTI STRUTTURATI PER IL RECUPERO DEI QUARTIERI CALAUTOSI GIUGNO 1996	51.019,24	51.019,24	435,70	435,70			435,70	52.265,94	51.019,24
127.774,62	RIMORSI, RECUPERI E RESTITUZIONI DI FONDI VINCOLATI - CONTO CAPITALE AMMINISTRAZIONI LOCALI	33064	PROGRAMMA DI INTERVENTI STRUTTURATI PER IL RECUPERO DEI QUARTIERI CALAUTOSI GIUGNO 1996	127.774,62	127.774,62						127.774,62	127.774,62
68.655,27	RIMORSI, RECUPERI E RESTITUZIONI DI FONDI VINCOLATI - CONTO CAPITALE AMMINISTRAZIONI LOCALI	51070	FONDO NAZIONALE PER LA MONTAGNA	0,00	0,00	68.655,27	68.655,27				68.655,27	68.655,27
32.197,65	RIMORSI, RECUPERI E RESTITUZIONI DI FONDI VINCOLATI - CONTO CAPITALE AMMINISTRAZIONI LOCALI	61255	REALIZZAZIONE STRUTTURE PER SERVIZI PER L'INFANZIA E PER I SERVIZI PER LA TERZA ETA' SOTTOTILIZZATE (L. 308/93 - DEL C/PE 3/00)	0,00	0,00	32.197,65	32.197,65				32.197,65	32.197,65
3.017,64	RIMORSI, RECUPERI E RESTITUZIONI DI FONDI VINCOLATI - CONTO CAPITALE AMMINISTRAZIONI LOCALI	85183	INTERVENTI SULLA VIABILITA' REGIONALE	3.017,64	3.017,64						3.017,64	3.017,64
2.268.895,53	RIMORSI, RECUPERI E RESTITUZIONI DI FONDI VINCOLATI - CONTO CAPITALE AMMINISTRAZIONI LOCALI	74772	ACCANTONAMENTI PER RECUPERI E RIMORSI DERIVANTI DA INTERVENTI STRUTTURATI DESTINAZIONE VINCOLATA - SPESSE DI INVESTIMENTO	0,00	0,00	2.268.895,53	2.268.895,53	0,00		0,00	2.268.895,53	2.268.895,53
7.561.092,10	RIMORSI, RECUPERI E RESTITUZIONI DI FONDI VINCOLATI - CONTO CAPITALE AMMINISTRAZIONI LOCALI	9164	INTERVENTI FINANZIATI CON RENTRI, RECUPERI, REVOCHE E RESTITUZIONI DEL FONDO UNICO PER LE IMPRESE	6.991.216,09	6.991.216,09	569.876,16	569.876,16	0,00		9.652,15	7.570.994,25	7.561.092,10
0,00	RIMORSI, RECUPERI E RESTITUZIONI DI FONDI VINCOLATI - CONTO CAPITALE AMMINISTRAZIONI LOCALI	91646	ENTRATE IN CONTO CAPITALE PER RENTRI, RECUPERI, REVOCHE E RESTITUZIONI DEL FONDO UNICO PER LE IMPRESE	0,00	0,00	160.000,00	160.000,00	160.000,00		0,00	0,00	0,00
0,00	RIMORSI, RECUPERI E RESTITUZIONI DI FONDI VINCOLATI - CONTO CAPITALE AMMINISTRAZIONI LOCALI	92904	ENTRATE IN CONTO CAPITALE PER RENTRI, RECUPERI, REVOCHE E RESTITUZIONI DEL FONDO UNICO PER LE IMPRESE	0,00	0,00	844.076,02	844.076,02	844.076,02		0,00	0,00	0,00
0,00	RIMORSI, RECUPERI E RESTITUZIONI DI FONDI VINCOLATI - CONTO CAPITALE AMMINISTRAZIONI LOCALI	92911	ENTRATE IN CONTO CAPITALE PER RENTRI, RECUPERI, REVOCHE E RESTITUZIONI DEL FONDO UNICO PER LE IMPRESE	0,00	0,00	5.726,80	5.726,80	5.726,80		0,00	0,00	0,00
300.000,00	RIMORSI, RECUPERI E RESTITUZIONI DI FONDI VINCOLATI - CONTO CAPITALE AMMINISTRAZIONI LOCALI	92917	ENTRATE IN CONTO CAPITALE PER RENTRI, RECUPERI, REVOCHE E RESTITUZIONI DEL FONDO UNICO PER LE IMPRESE	300.000,00	300.000,00	0,00	0,00	0,00		0,00	300.000,00	300.000,00

Cap. di entrata	Deter.	Capitolo di spesa corrente	Deter.	Risorse sic. ed risultato di amministrazione al 1/1/2019	Risorse vincolate applicate al bilancio dell'esercizio 2019	Entrate vincolate accertate nell'esercizio 2019	Impugnato eserc. 2019 (minuzionato dall'esercizio di cui sono vincolate del risultato di amministrazione)	Variazioni per mutamenti di bilancio su quote del risultato di amministrazione (+) o (-)	Variazioni in esercizio 2019 del fondo pluriennale vincolato dopo	Risorse vincolate nel bilancio al 31/12/2019	Risorse vincolate nel risultato di amministrazione al 31/12/2019
3244	RENTI E RENDITE DERIVANTI DA INVESTIMENTI IN ATTIVITÀ FINANZIARIE RELATIVE A RENTRI, RECUPERI E RIMBORSI DERIVANTI DA DESTINAZIONE VINCOLATA RELATIVE A QUOTE DI FINANZIAMENTO DEL FONDO UNICO IMPRESE DA DESTINARE A INTERVENTI PER EMERGENZA ALLE MICRO-IMPRESSE - SETTORE DI INVESTIMENTO	6160	non coperti di spesa	816.922,81	816.922,81	91.419,89	0,00	816.922,81	0,00	91.419,89	91.419,89
3244	RENTI E RENDITE DERIVANTI DA INVESTIMENTI IN ATTIVITÀ FINANZIARIE RELATIVE A RENTRI, RECUPERI E RIMBORSI DERIVANTI DA DESTINAZIONE VINCOLATA RELATIVE A QUOTE DI FINANZIAMENTO DEL FONDO UNICO IMPRESE DA DESTINARE A INTERVENTI PER EMERGENZA ALLE MICRO-IMPRESSE - SETTORE DI INVESTIMENTO	6190	non coperti di spesa	0,00	0,00	66.921,98	66.921,98	0,00	0,00	0,00	0,00
3244	RENTI E RENDITE DERIVANTI DA INVESTIMENTI IN ATTIVITÀ FINANZIARIE RELATIVE A RENTRI, RECUPERI E RIMBORSI DERIVANTI DA DESTINAZIONE VINCOLATA RELATIVE A QUOTE DI FINANZIAMENTO DEL FONDO UNICO IMPRESE DA DESTINARE A INTERVENTI PER EMERGENZA ALLE MICRO-IMPRESSE - SETTORE DI INVESTIMENTO	6192	FOR FSE 2014/2020 - ASSE A - OCCUPAZIONE, TRASFERIMENTI AAPP - QUOTA STATO - SETTORE LAVORO	52.083,10	52.900,10	572.518,33				625.426,43	625.426,43
3244	RENTI E RENDITE DERIVANTI DA INVESTIMENTI IN ATTIVITÀ FINANZIARIE RELATIVE A RENTRI, RECUPERI E RIMBORSI DERIVANTI DA DESTINAZIONE VINCOLATA RELATIVE A QUOTE DI FINANZIAMENTO DEL FONDO UNICO IMPRESE DA DESTINARE A INTERVENTI PER EMERGENZA ALLE MICRO-IMPRESSE - SETTORE DI INVESTIMENTO	6193	FOR FSE 2014/2020 - ASSE A - OCCUPAZIONE, TRASFERIMENTI AAPP - QUOTA STATO - SETTORE LAVORO	36.542,70	36.334,70	393.091,03				429.417,78	429.417,78
3244	RENTI E RENDITE DERIVANTI DA INVESTIMENTI IN ATTIVITÀ FINANZIARIE RELATIVE A RENTRI, RECUPERI E RIMBORSI DERIVANTI DA DESTINAZIONE VINCOLATA RELATIVE A QUOTE DI FINANZIAMENTO DEL FONDO UNICO IMPRESE DA DESTINARE A INTERVENTI PER EMERGENZA ALLE MICRO-IMPRESSE - SETTORE DI INVESTIMENTO	6194	FOR FSE 2014/2020 - ASSE A - OCCUPAZIONE, TRASFERIMENTI AAPP - QUOTA REGIONE TRAMITE RECUPERO ANTICIPAZIONE RISORSE UE E STATO - SETTORE LAVORO	16.591,40	16.591,40	179.427,25		15.914,85		180.093,30	180.093,30
3244	RENTI E RENDITE DERIVANTI DA INVESTIMENTI IN ATTIVITÀ FINANZIARIE RELATIVE A RENTRI, RECUPERI E RIMBORSI DERIVANTI DA DESTINAZIONE VINCOLATA RELATIVE A QUOTE DI FINANZIAMENTO DEL FONDO UNICO IMPRESE DA DESTINARE A INTERVENTI PER EMERGENZA ALLE MICRO-IMPRESSE - SETTORE DI INVESTIMENTO	6195	FOR FSE 2014/2020 - ASSE A - TRASFERIMENTI A IMPRESSE - QUOTA UE - SETTORE LAVORO	12.207,76	12.207,76	116.666,49				129.376,25	129.376,25
3244	RENTI E RENDITE DERIVANTI DA INVESTIMENTI IN ATTIVITÀ FINANZIARIE RELATIVE A RENTRI, RECUPERI E RIMBORSI DERIVANTI DA DESTINAZIONE VINCOLATA RELATIVE A QUOTE DI FINANZIAMENTO DEL FONDO UNICO IMPRESE DA DESTINARE A INTERVENTI PER EMERGENZA ALLE MICRO-IMPRESSE - SETTORE DI INVESTIMENTO	6196	FOR FSE 2014/2020 - ASSE A - TRASFERIMENTI A IMPRESSE - QUOTA STATO - SETTORE LAVORO	8.721,15	8.721,15	80.104,43				88.829,73	88.829,73
3244	RENTI E RENDITE DERIVANTI DA INVESTIMENTI IN ATTIVITÀ FINANZIARIE RELATIVE A RENTRI, RECUPERI E RIMBORSI DERIVANTI DA DESTINAZIONE VINCOLATA RELATIVE A QUOTE DI FINANZIAMENTO DEL FONDO UNICO IMPRESE DA DESTINARE A INTERVENTI PER EMERGENZA ALLE MICRO-IMPRESSE - SETTORE DI INVESTIMENTO	6197	FOR FSE 2014/2020 - ASSE A - TRASFERIMENTI A IMPRESSE - QUOTA UE - SETTORE LAVORO	3.982,61	3.982,61	36.563,90				40.546,51	40.546,51
3244	RENTI E RENDITE DERIVANTI DA INVESTIMENTI IN ATTIVITÀ FINANZIARIE RELATIVE A RENTRI, RECUPERI E RIMBORSI DERIVANTI DA DESTINAZIONE VINCOLATA RELATIVE A QUOTE DI FINANZIAMENTO DEL FONDO UNICO IMPRESE DA DESTINARE A INTERVENTI PER EMERGENZA ALLE MICRO-IMPRESSE - SETTORE DI INVESTIMENTO	6198	FOR FSE 2014/2020 - ASSE C - TRASFERIMENTI AAPP - ASSE C - ISTRUZIONE E FORMAZIONE - QUOTA UE - SETTORE ESUR	0,00	0,00	9.524,94				9.524,94	9.524,94
3244	RENTI E RENDITE DERIVANTI DA INVESTIMENTI IN ATTIVITÀ FINANZIARIE RELATIVE A RENTRI, RECUPERI E RIMBORSI DERIVANTI DA DESTINAZIONE VINCOLATA RELATIVE A QUOTE DI FINANZIAMENTO DEL FONDO UNICO IMPRESE DA DESTINARE A INTERVENTI PER EMERGENZA ALLE MICRO-IMPRESSE - SETTORE DI INVESTIMENTO	6199	FOR FSE 2014/2020 - ASSE C - TRASFERIMENTO AAPP - ASSE C - ISTRUZIONE E FORMAZIONE - QUOTA UE - SETTORE ESUR	0,00	0,00	6.539,82				6.539,82	6.539,82
3244	RENTI E RENDITE DERIVANTI DA INVESTIMENTI IN ATTIVITÀ FINANZIARIE RELATIVE A RENTRI, RECUPERI E RIMBORSI DERIVANTI DA DESTINAZIONE VINCOLATA RELATIVE A QUOTE DI FINANZIAMENTO DEL FONDO UNICO IMPRESE DA DESTINARE A INTERVENTI PER EMERGENZA ALLE MICRO-IMPRESSE - SETTORE DI INVESTIMENTO	6194	FOR FSE 2014/2020 - ASSE B - INCLUSIONE SOCIALE E LOTTA ALLA POVERTÀ - SETTORE ISTRUZIONE E FORMAZIONE - QUOTA UE - SETTORE ESUR	0,00	0,00	2.955,12				2.955,12	2.955,12
3244	RENTI E RENDITE DERIVANTI DA INVESTIMENTI IN ATTIVITÀ FINANZIARIE RELATIVE A RENTRI, RECUPERI E RIMBORSI DERIVANTI DA DESTINAZIONE VINCOLATA RELATIVE A QUOTE DI FINANZIAMENTO DEL FONDO UNICO IMPRESE DA DESTINARE A INTERVENTI PER EMERGENZA ALLE MICRO-IMPRESSE - SETTORE DI INVESTIMENTO	6190	FOR FSE 2014/2020 - ASSE B - INCLUSIONE SOCIALE E LOTTA ALLA POVERTÀ - SETTORE ISTRUZIONE E FORMAZIONE - QUOTA UE	59.205,36	59.205,36	59.205,36				59.205,36	59.205,36
3244	RENTI E RENDITE DERIVANTI DA INVESTIMENTI IN ATTIVITÀ FINANZIARIE RELATIVE A RENTRI, RECUPERI E RIMBORSI DERIVANTI DA DESTINAZIONE VINCOLATA RELATIVE A QUOTE DI FINANZIAMENTO DEL FONDO UNICO IMPRESE DA DESTINARE A INTERVENTI PER EMERGENZA ALLE MICRO-IMPRESSE - SETTORE DI INVESTIMENTO	6181	FOR FSE 2014/2020 - ASSE B - INCLUSIONE SOCIALE E LOTTA ALLA POVERTÀ - SETTORE ISTRUZIONE E FORMAZIONE - QUOTA STATO	40.650,39	40.650,39	40.650,39				40.650,39	40.650,39

Cap. di entrata	Deter.	Capitolo di spesa corrente	Deter.	Risorse sic. ed risultato di amministrazione al 1/1/2019	Risorse vincolate applicate al bilancio dell'esercizio 2019	Entrate vincolate accertate nell'esercizio 2019	Impieghi esercizio 2019 finanziati dall'esercizio o da quote vincolate del risultato di amministrazione	Variazioni per esecuzioni vincolate (a) e amministrative (b) e variazioni di quote del risultato di amministrazione (c) e variazioni di quote del risultato di amministrazione (d)	Variazioni di esecuzioni vincolate dal fondo pluriennale vincolato dopo	Risorse vincolate nel bilancio al 31/12/2019	Risorse vincolate nel risultato di amministrazione al 31/12/2019
3244	RECUPERI E RIMBORSI DERIVANTI DA ECONOMIE SU SOMME A DESTINAZIONE VINCOLATA RELATIVE A QUOTE DI FINANZIAMENTO DEL SETTORE PROGRAMMAZIONE STRATEGICA - ATTIVITA' PERSONE FIS	61832	PER FSE 2014/2020 - ASSE 1 - INCLUSIONE SOCIALE E LOTTA ALLA POVERTA' - SETTORE SVILUPPO URBANO E RURALE - REGIONE TRAMITE RECUPERO ANTICIPAZIONE RISORSE UE E STATO	18.524,95	18.524,95					18.524,95	18.524,95
3244	RECUPERI E RIMBORSI DERIVANTI DA ECONOMIE SU SOMME A DESTINAZIONE VINCOLATA RELATIVE A QUOTE DI FINANZIAMENTO DEL SETTORE PROGRAMMAZIONE STRATEGICA - ATTIVITA' PERSONE FIS	61833	PER FSE 2014/2020 - ASSE 1 - OCCUPAZIONE - QUOTA UE - SETTORE PROGRAMMAZIONE STRATEGICA - ATTIVITA' PERSONE FIS	0,00	0,00	2.330,00				2.330,00	2.330,00
3244	RECUPERI E RIMBORSI DERIVANTI DA ECONOMIE SU SOMME A DESTINAZIONE VINCOLATA RELATIVE A QUOTE DI FINANZIAMENTO DEL SETTORE PROGRAMMAZIONE STRATEGICA - ATTIVITA' PERSONE FIS	61834	PER FSE 2014/2020 - ASSE 1 - OCCUPAZIONE - QUOTA STATO - SETTORE PROGRAMMAZIONE STRATEGICA - ATTIVITA' PERSONE FIS	0,00	0,00	1.613,85				1.613,85	1.613,85
3244	RECUPERI E RIMBORSI DERIVANTI DA ECONOMIE SU SOMME A DESTINAZIONE VINCOLATA RELATIVE A QUOTE DI FINANZIAMENTO DEL SETTORE PROGRAMMAZIONE STRATEGICA - ATTIVITA' PERSONE FIS	61835	PER FSE 2014/2020 - ASSE 1 - OCCUPAZIONE - QUOTA REGIONE - SETTORE PROGRAMMAZIONE STRATEGICA - ATTIVITA' PERSONE FIS	0,00	0,00	736,65				736,65	736,65
3244	RECUPERI E RIMBORSI DERIVANTI DA ECONOMIE SU SOMME A DESTINAZIONE VINCOLATA RELATIVE A QUOTE DI FINANZIAMENTO DEL SETTORE PROGRAMMAZIONE STRATEGICA - ATTIVITA' PERSONE FIS	61920	PER FSE 2014-2020 - SOGGETTI PRIVATI - ASSE C - STRUTTURE E FORMAZIONE - QUOTA UE - SETTORE USUR	344,78	344,78					344,78	344,78
3244	RECUPERI E RIMBORSI DERIVANTI DA ECONOMIE SU SOMME A DESTINAZIONE VINCOLATA RELATIVE A QUOTE DI FINANZIAMENTO DEL SETTORE USUR	61921	PER FSE 2014-2020 - SOGGETTI PRIVATI - ASSE C - STRUTTURE E FORMAZIONE - QUOTA STATO - SETTORE USUR	236,73	236,73					236,73	236,73
3244	RECUPERI E RIMBORSI DERIVANTI DA ECONOMIE SU SOMME A DESTINAZIONE VINCOLATA RELATIVE A QUOTE DI FINANZIAMENTO DEL SETTORE USUR	61933	PER FSE 2014-2020 - ASSE A - TRASFERIMENTI REGIONALI - QUOTA UE	37.465,66	37.465,66	1.834,22				39.299,88	39.299,88
3244	RECUPERI E RIMBORSI DERIVANTI DA ECONOMIE SU SOMME A DESTINAZIONE VINCOLATA RELATIVE A QUOTE DI FINANZIAMENTO DEL SETTORE USUR	61934	PER FSE 2014-2020 - ASSE A - TRASFERIMENTI REGIONALI - QUOTA STATO	25.721,92	25.721,92	1.259,44				26.981,36	26.981,36
3244	RECUPERI E RIMBORSI DERIVANTI DA ECONOMIE SU SOMME A DESTINAZIONE VINCOLATA RELATIVE A QUOTE DI FINANZIAMENTO DEL SETTORE USUR	61935	PER FSE 2014-2020 - ASSE A - TRASFERIMENTI REGIONALI - QUOTA REGIONE TRAMITE RECUPERO ANTICIPAZIONE RISORSE UE E STATO	11.114,94	11.114,94	574,87				11.689,81	11.689,81
3244	RECUPERI E RIMBORSI DERIVANTI DA ECONOMIE SU SOMME A DESTINAZIONE VINCOLATA RELATIVE A QUOTE DI FINANZIAMENTO DEL SETTORE USUR	61936	PER FSE 2014-2020 - ASSE A - TRASFERIMENTI REGIONALI - QUOTA REGIONE TRAMITE RECUPERO ANTICIPAZIONE RISORSE UE E STATO	450,00	450,00					450,00	450,00
3244	RECUPERI E RIMBORSI DERIVANTI DA ECONOMIE SU SOMME A DESTINAZIONE VINCOLATA RELATIVE A QUOTE DI FINANZIAMENTO DEL SETTORE USUR	61937	PER FSE 2014-2020 - ASSE A - TRASFERIMENTI REGIONALI - QUOTA REGIONE TRAMITE RECUPERO ANTICIPAZIONE RISORSE UE E STATO	308,97	308,97					308,97	308,97
3244	RECUPERI E RIMBORSI DERIVANTI DA ECONOMIE SU SOMME A DESTINAZIONE VINCOLATA RELATIVE A QUOTE DI FINANZIAMENTO DEL SETTORE USUR	61938	PER FSE 2014-2020 - ASSE A - TRASFERIMENTI REGIONALI - QUOTA REGIONE TRAMITE RECUPERO ANTICIPAZIONE RISORSE UE E STATO	141,03	141,03					141,03	141,03
3244	RECUPERI E RIMBORSI DERIVANTI DA ECONOMIE SU SOMME A DESTINAZIONE VINCOLATA RELATIVE A QUOTE DI FINANZIAMENTO DEL SETTORE USUR	62030	PER FSE 2014/2020 - ASSE 1 - OCCUPAZIONE - QUOTA STATO - SETTORE PROGRAMMAZIONE STRATEGICA - ATTIVITA' PERSONE FIS E SERVIZI INTEGRATI PER LA CREAZIONE DI IMPRESA E DI LAVORO AUTONOMO	0,00	0,00	43.166,90	1024,433			32.372,37	32.372,37
3244	RECUPERI E RIMBORSI DERIVANTI DA ECONOMIE SU SOMME A DESTINAZIONE VINCOLATA RELATIVE A QUOTE DI FINANZIAMENTO DEL SETTORE USUR	62031	PER FSE 2014/2020 - ASSE 1 - OCCUPAZIONE - QUOTA STATO - SETTORE PROGRAMMAZIONE STRATEGICA - ATTIVITA' PERSONE FIS E SERVIZI INTEGRATI PER LA CREAZIONE DI IMPRESA E DI LAVORO AUTONOMO	0,00	0,00	29.652,12	7.432,25			22.220,87	22.220,87

Cap. di entrata	Deter.	Capitolo di spesa corrente	Deter.	Risorse vinc. ed risultato di amministrazione al 1/1/2019	Risorse vincolate applicate al bilancio dell'esercizio 2019	Entrate vincolate accertate nell'esercizio 2019	Impieghi esercizio 2019 finanziati da quote di bilancio vincolate del risultato di amministrazione	Variazioni per vincolo di bilancio per le risorse vincolate accertate nell'esercizio o per le risorse vincolate di bilancio	Variazioni per rimborsi ricevuti o versamenti effettuati in conto di bilancio per le risorse vincolate (c) e (d)	Variazioni per interventi finanziati dal fondo pluriennale vincolato dopo l'esercizio 2019	Risorse vincolate nel bilancio al 31/12/2019	Risorse vincolate nel risultato di amministrazione al 31/12/2019
3244	RECUPERI E RIMBORSI DERIVANTI DA ECONOMIE SU SOMME A DESTINAZIONE VINCOLATA RELATIVE A QUOTE DI COFINANZIAMENTO DEL PER ESER. OB. COO. 2014-2020 - ENTRATE CORRENTI	62032	PER FSE 2014/2020 - ASSE A RICERCA E ATTIVITÀ DI ATTIVAZIONE, SETTORE PROGRAMMAZIONE, SETTORE STRATEGICO, ATTIVITÀ PERICOLOSA, ATTIVITÀ DI CREAZIONE DI IMPRESA E DI LAVORO AUTONOMO A.11.A. - TRASFERIMENTI IMPRESE - QUOTA PER FSE 2014/2020 - ASSE C	0,00	0,00	13.534,76	3.393,27				10.141,49	10.141,49
3244	RECUPERI E RIMBORSI DERIVANTI DA ECONOMIE SU SOMME A DESTINAZIONE VINCOLATA RELATIVE A QUOTE DI COFINANZIAMENTO DEL PER ESER. OB. COO. 2014-2020 - ENTRATE CORRENTI	62036	PER FSE 2014/2020 - ASSE C	0,00	0,00	38.279,78	3.372,40				35.007,38	35.007,38
3244	RECUPERI E RIMBORSI DERIVANTI DA ECONOMIE SU SOMME A DESTINAZIONE VINCOLATA RELATIVE A QUOTE DI COFINANZIAMENTO DEL PER ESER. OB. COO. 2014-2020 - ENTRATE CORRENTI	62037	PER FSE 2014/2020 - ASSE C	0,00	0,00	26.232,69	2.246,83				24.036,06	24.036,06
3244	RECUPERI E RIMBORSI DERIVANTI DA ECONOMIE SU SOMME A DESTINAZIONE VINCOLATA RELATIVE A QUOTE DI COFINANZIAMENTO DEL PER ESER. OB. COO. 2014-2020 - ENTRATE CORRENTI	62038	PER FSE 2014/2020 - ASSE C	0,00	0,00	7.515,08	1.025,57				6.489,51	6.489,51
3244	RECUPERI E RIMBORSI DERIVANTI DA ECONOMIE SU SOMME A DESTINAZIONE VINCOLATA RELATIVE A QUOTE DI COFINANZIAMENTO DEL PER ESER. OB. COO. 2014-2020 - ENTRATE CORRENTI	62039	PER FSE 2014/2020 - ASSE C	0,00	0,00	1.645,90					1.645,90	1.645,90
3244	RECUPERI E RIMBORSI DERIVANTI DA ECONOMIE SU SOMME A DESTINAZIONE VINCOLATA RELATIVE A QUOTE DI COFINANZIAMENTO DEL PER ESER. OB. COO. 2014-2020 - ENTRATE CORRENTI	62040	PER FSE 2014/2020 - ASSE C	0,00	0,00	1.130,07					1.130,07	1.130,07
3244	RECUPERI E RIMBORSI DERIVANTI DA ECONOMIE SU SOMME A DESTINAZIONE VINCOLATA RELATIVE A QUOTE DI COFINANZIAMENTO DEL PER ESER. OB. COO. 2014-2020 - ENTRATE CORRENTI	62041	PER FSE 2014/2020 - ASSE C	0,00	0,00	515,33					515,33	515,33
3244	RECUPERI E RIMBORSI DERIVANTI DA ECONOMIE SU SOMME A DESTINAZIONE VINCOLATA RELATIVE A QUOTE DI COFINANZIAMENTO DEL PER ESER. OB. COO. 2014-2020 - ENTRATE CORRENTI	62064	PER FSE 2014/20 - ASSE C.11.B. - FORMAZIONE PER L'INSERIMENTO LAVORATIVO - TRASFERIMENTI A IMP. - QUOTA UE	0,00	0,00	417,28					417,28	417,28
3244	RECUPERI E RIMBORSI DERIVANTI DA ECONOMIE SU SOMME A DESTINAZIONE VINCOLATA RELATIVE A QUOTE DI COFINANZIAMENTO DEL PER ESER. OB. COO. 2014-2020 - ENTRATE CORRENTI	62065	PER FSE 2014/20 - ASSE C.11.B. - FORMAZIONE PER L'INSERIMENTO LAVORATIVO - TRASFERIMENTI A IMP. - QUOTA STATO	0,00	0,00	266,50					266,50	266,50
3244	RECUPERI E RIMBORSI DERIVANTI DA ECONOMIE SU SOMME A DESTINAZIONE VINCOLATA RELATIVE A QUOTE DI COFINANZIAMENTO DEL PER ESER. OB. COO. 2014-2020 - ENTRATE CORRENTI	62066	PER FSE 2014/20 - ASSE C.11.B. - FORMAZIONE PER L'INSERIMENTO LAVORATIVO - TRASFERIMENTI A IMP. - QUOTA STATO	0,00	0,00	130,78					130,78	130,78
3244	RECUPERI E RIMBORSI DERIVANTI DA ECONOMIE SU SOMME A DESTINAZIONE VINCOLATA RELATIVE A QUOTE DI COFINANZIAMENTO DEL PER ESER. OB. COO. 2014-2020 - ENTRATE CORRENTI	62073	PER FSE 2014/2020 - ASSE C	0,00	0,00	4.481,80					4.481,80	4.481,80
3244	RECUPERO RISORSE DA ORGANISMI INTERESSATI DI RESPONSABILITÀ SOGGETTA DA DESTINARE ALL'ATTUAZIONE DI INTERVENTI A SOSTEGNO PMI	51948	PER FSE 2014/2020 - ASSE C.11.B. - FORMAZIONE PER L'INSERIMENTO LAVORATIVO - TRASFERIMENTI A IMP. - QUOTA UE	556.540,10	556.540,10	451,40		451,40			556.791,50	556.791,50
3244	VERAMENTO TAREFFA PER LE AZIENDE A RISCHIO DI INCIDENTE	41117	PER FSE 2014/2020 - ASSE C	3.927,06	3.927,06	12.562,10	16.489,16				0,00	0,00
3244	VERAMENTO TAREFFA PER LE AZIENDE A RISCHIO DI INCIDENTE	41118	PER FSE 2014/2020 - ASSE C	1.963,54	1.963,54	6.281,13	8.244,67				0,00	0,00

Cap. di entrata	Deter.	Capitolo di spesa corrente	Deter.	Risorse sic. ed risultato di amministrazione al 1/1/2019	Risorse vincolate applicate al bilancio dell'esercizio 2019	Entrate vincolate accertate nell'esercizio 2019	Impieghi esercizio 2019 finanziati da esercizi di bilancio vincolate del risultato di amministrazione (c) e (d)	Variazioni per variazioni di bilancio vincolate accertate nell'esercizio o (a) e (b)	Variazione inter-esercizio 2019 (c) - (d) - (e) - (f) - (g) - (h) - (i) - (j)	Risorse vincolate nel bilancio al 31/12/2019	Risorse vincolate nel risultato di amministrazione al 31/12/2019
4104	PER CRO FERR 2014/2020 ENTRATE COMUNITARIE A FRONTE DI SPESE DI INVESTIMENTO	62480	SETTORE SINT. ATTIVITA' C 111B ATTIVITA' DI RICERCA E SVILUPPO PER IL MONITORAGGIO DELLA PERFORMANCE SCOLASTICA - QUOTA UE - spesa di spesa	0,00	0,00	103.895,80	103.895,80			0,00	0,00
4104	PER CRO FERR 2014/2020 ENTRATE COMUNITARIE A FRONTE DI SPESE DI INVESTIMENTO	23192	AZIONE 9.2.5 - QUOTA UE	0,00	0,00	101.094,62	101.094,62			0,00	0,00
4104	PER CRO FERR 2014/2020 ENTRATE COMUNITARIE A FRONTE DI SPESE DI INVESTIMENTO	23195	AZIONE 9.6.6 SOTTOAZIONE A.2.1 - QUOTA UE	0,00	0,00	344.126,01	344.126,01			0,00	0,00
4104	PER CRO FERR 2014/2020 ENTRATE COMUNITARIE A FRONTE DI SPESE DI INVESTIMENTO	31236	Interventi per il miglioramento della mobilità collettiva nella Piana Fiorentina	0,00	0,00	0,00	0,00			0,00	0,00
4104	PER CRO FERR 2014/2020 ENTRATE COMUNITARIE A FRONTE DI SPESE DI INVESTIMENTO	34241	CICLO PEDONALI NELL'AREA DELLA PIANA FIORENTINA - AZIONE 4.6.4 DSD - QUOTA UE	0,00	0,00	140.765,26	140.765,26			0,00	0,00
4104	PER CRO FERR 2014/2020 ENTRATE COMUNITARIE A FRONTE DI SPESE DI INVESTIMENTO	51771	SERVIZI QUALIFICATI INNOVATIVI - AZIONE 1.1.2 A - QUOTA UE	0,00	0,00	6.177.884,15	6.177.884,15			0,00	0,00
4104	PER CRO FERR 2014/2020 ENTRATE COMUNITARIE A FRONTE DI SPESE DI INVESTIMENTO	51774	SERVIZI QUALIFICATI INNOVATIVI - AZIONE 1.1.2 B - QUOTA REGIONE	0,00	0,00	309.673,14	309.673,14			0,00	0,00
4104	PER CRO FERR 2014/2020 ENTRATE COMUNITARIE A FRONTE DI SPESE DI INVESTIMENTO	51776	LAQUSITO DI SERVIZI PER INNOVAZIONE TECNOLOGICA, COMMERCIALE DELLE IMPRESE - AZIONE 1.1.2 B - QUOTA UE	0,00	0,00	2.215.193,38	2.215.193,38			0,00	0,00
4104	PER CRO FERR 2014/2020 ENTRATE COMUNITARIE A FRONTE DI SPESE DI INVESTIMENTO	51779	LAQUSITO DI SERVIZI PER INNOVAZIONE TECNOLOGICA, COMMERCIALE DELLE IMPRESE - AZIONE 1.1.2 B - QUOTA REGIONE	0,00	0,00	150.677,29	150.677,29			0,00	0,00
4104	PER CRO FERR 2014/2020 ENTRATE COMUNITARIE A FRONTE DI SPESE DI INVESTIMENTO	51781	LAQUSITO DI SERVIZI PER INNOVAZIONE TECNOLOGICA, COMMERCIALE DELLE IMPRESE - AZIONE 1.1.2 B - QUOTA REGIONE	0,00	0,00	903.194,07	903.194,07			0,00	0,00
4104	PER CRO FERR 2014/2020 ENTRATE COMUNITARIE A FRONTE DI SPESE DI INVESTIMENTO	51784	LAQUSITO DI SERVIZI PER INNOVAZIONE TECNOLOGICA, COMMERCIALE DELLE IMPRESE - AZIONE 1.1.3 QUOTA UE	0,00	0,00	211.488,20	211.488,20			0,00	0,00
4104	PER CRO FERR 2014/2020 ENTRATE COMUNITARIE A FRONTE DI SPESE DI INVESTIMENTO	51786	LAQUSITO DI SERVIZI PER INNOVAZIONE TECNOLOGICA, COMMERCIALE DELLE IMPRESE - AZIONE 1.1.4 - QUOTA UE	0,00	0,00	224.977,30	224.977,30			0,00	0,00
4104	PER CRO FERR 2014/2020 ENTRATE COMUNITARIE A FRONTE DI SPESE DI INVESTIMENTO	51789	LAQUSITO DI SERVIZI PER INNOVAZIONE TECNOLOGICA, COMMERCIALE DELLE IMPRESE - AZIONE 1.1.4 - QUOTA REGIONE	0,00	0,00	0,00	0,00			0,00	0,00
4104	PER CRO FERR 2014/2020 ENTRATE COMUNITARIE A FRONTE DI SPESE DI INVESTIMENTO	51791	LAQUSITO DI SERVIZI PER INNOVAZIONE TECNOLOGICA, COMMERCIALE DELLE IMPRESE - AZIONE 1.1.5 A - QUOTA UE	0,00	0,00	20.231.969,46	20.231.969,46			0,00	0,00

Cap. di entrata	Descr.	Capitolo di spesa contabile	Descr.	Risorse sic. ed risultato di amministrazione al 1/1/2019	Risorse vincolate applicate al bilancio dell'esercizio 2019	Entrate vincolate accertate nell'esercizio 2019	Impugnato eserc. 2019 (minuzionato dall'esercizio o da quote vincolate del risultato di amministrazione)	Saldo per vincolate accertate nell'esercizio o amministrato (c) o (d)	Caratteristiche amministrative vincolate (c) o (d)	Risorse vincolate nel bilancio al 31/12/2019	Risorse vincolate nel risultato di amministrazione al 31/12/2019
4104	PER CRO FESR 2014/2020 ENTRATE COMUNITARIE A FRONTE DI SPESE DI INVESTIMENTO	51794	PER FESR 2014/2020 SOSTEGNO ALLE IMPRESE ATTRAVERSO IL FINANZIAMENTO A TITOLO DI AZIONE DI VALIGAZIONE E PROCEDURE PRODOTTIVE DI DEMOSTRAZIONE SU LARGA SCALA PER LE PMI A FRONTE DI SPESE DI INVESTIMENTO TRAMITE RECUPERO ANTICIPAZIONE 2014 UE	0,00	0,00	0,00				0,00	0,00
4104	PER CRO FESR 2014/2020 ENTRATE COMUNITARIE A FRONTE DI SPESE DI INVESTIMENTO	51796	PER FESR 2014/2020 SOSTEGNO ALLA CREAZIONE E AL CONSOLIDAMENTO DI START-UP INNOVATIVE AD ALTA INTENSITA' DI RICERCA E AZIONE 1.4.1 - QUOTA CE	0,00	0,00	584.955,39	584.955,39			0,00	0,00
4104	PER CRO FESR 2014/2020 ENTRATE COMUNITARIE A FRONTE DI SPESE DI INVESTIMENTO	51799	PER FESR 2014/2020 SOSTEGNO ALLA CREAZIONE E AL CONSOLIDAMENTO DI START-UP INNOVATIVE AD ALTA INTENSITA' DI RICERCA E AZIONE 1.4.1 - QUOTA REGIONE	0,00	0,00	0,00				0,00	0,00
4104	PER CRO FESR 2014/2020 ENTRATE COMUNITARIE A FRONTE DI SPESE DI INVESTIMENTO	51801	PER FESR 2014/2020 CONTRIBUTO REGIONALE ALLO SVILUPPO STRATEGICO AGRICOLA DIGITALE PER LA BANDA ULTRA LARGA E DI ALTRI INTERVENTI PROGRAMMATI PER AMPLIAMENTO CAPACITA' DI PRODOTTIVITA' E NELLE AREE RURALI E INTERNE, NEL RISSETTO DELL'AZIONE 2.1.1 - QUOTA CE	0,00	0,00	0,00				0,00	0,00
4104	PER CRO FESR 2014/2020 ENTRATE COMUNITARIE A FRONTE DI SPESE DI INVESTIMENTO	51804	PER FESR 2014/2020 CONTRIBUTO REGIONALE ALLO SVILUPPO STRATEGICO AGRICOLA DIGITALE PER LA BANDA ULTRA LARGA E DI ALTRI INTERVENTI PER ASSICURARE NEI TERRITORI UNA MIGLIOR QUALITA' DEL SERVIZIO ALMENO 30 MBS NEL RESSETTO DELL'AZIONE 2.1.1 - QUOTA REGIONE	0,00	0,00	0,00				0,00	0,00
4104	PER CRO FESR 2014/2020 ENTRATE COMUNITARIE A FRONTE DI SPESE DI INVESTIMENTO	51806	PER FESR 2014/2020 CONTRIBUTO REGIONALE ALLO SVILUPPO STRATEGICO AGRICOLA DIGITALE PER LA BANDA ULTRA LARGA E DI ALTRI INTERVENTI PER ASSICURARE NEI TERRITORI UNA MIGLIOR QUALITA' DEL SERVIZIO ALMENO 30 MBS NEL RESSETTO DELL'AZIONE 2.1.1 - QUOTA REGIONE	0,00	0,00	3.296.361,38	3.296.361,38			0,00	0,00
4104	PER CRO FESR 2014/2020 ENTRATE COMUNITARIE A FRONTE DI SPESE DI INVESTIMENTO	51809	PER FESR 2014/2020 INCENTIVI ALL'ACQUISTO DI SERVIZI DI SUPPORTO AGRICOLA AZIONE IN FAVORE DELLE PMI AZIONE 3.4.2 - QUOTA REGIONE FINANZIATA TRAMITE RECUPERO	0,00	0,00	0,00				0,00	0,00
4104	PER CRO FESR 2014/2020 ENTRATE COMUNITARIE A FRONTE DI SPESE DI INVESTIMENTO	51811	PER FESR 2014/2020 INCENTIVI ALL'ACQUISTO DI SERVIZI DI SUPPORTO AGRICOLA AZIONE IN FAVORE DELLE PMI AZIONE 3.4.2 - QUOTA REGIONE FINANZIATA TRAMITE RECUPERO	0,00	0,00	1.362.151,94	1.362.151,94			0,00	0,00
4104	PER CRO FESR 2014/2020 ENTRATE COMUNITARIE A FRONTE DI SPESE DI INVESTIMENTO	51814	PER FESR 2014/2020 INCENTIVI ALL'ACQUISTO DI SERVIZI DI SUPPORTO AGRICOLA AZIONE IN FAVORE DELLE PMI AZIONE 3.4.2 - QUOTA REGIONE FINANZIATA TRAMITE RECUPERO	0,00	0,00	0,00				0,00	0,00
4104	PER CRO FESR 2014/2020 ENTRATE COMUNITARIE A FRONTE DI SPESE DI INVESTIMENTO	51821	PER FESR 2014/2020 INCENTIVI ALL'ACQUISTO DI SERVIZI DI SUPPORTO AGRICOLA AZIONE IN FAVORE DELLE PMI AZIONE 3.4.2 - QUOTA REGIONE FINANZIATA TRAMITE RECUPERO	0,00	0,00	0,00				0,00	0,00
4104	PER CRO FESR 2014/2020 ENTRATE COMUNITARIE A FRONTE DI SPESE DI INVESTIMENTO	51824	PER FESR 2014/2020 INCENTIVI ALL'ACQUISTO DI SERVIZI DI SUPPORTO AGRICOLA AZIONE IN FAVORE DELLE PMI AZIONE 3.4.1 - QUOTA REGIONE FINANZIATA TRAMITE RECUPERO	0,00	0,00	0,00				0,00	0,00

Cap. di entrata	Descr.	Capitolo di spesa corrente	Descr.	Risorse sic. ed risultato di amministrazione al 1/1/2019	Risorse vincolate applicate al bilancio dell'esercizio 2019	Entrate vincolate accertate nell'esercizio 2019	Impieghi eserc. 2019 finanziati da esercizi di cui sono vincolate nel risultato di amministrazione	Caratteristiche amministrative vincolate (c) o amministrative (o) e	Caratteristiche amministrative vincolate dopo	Risorse vincolate nel bilancio al 31/12/2019	Risorse vincolate nel risultato di amministrazione al 31/12/2019
41004	PER CRO FESR 2014/2020 ENTRATE COMUNITARIE A FRONTE DI SPESA DI INVESTIMENTO	51826	PER FESR 2014/2020 INTERVENTI DI SOSTEGNO ALLA NASCITA DI NUOVE IMPRESE SIA ATTRAVERSO INCENTIVI DIRETTI SIA ATTRAVERSO SERVIZI SIA ATTRAVERSO INTERVENTI DI MICRO-FINANZA AZIONE 3.2.1 A.2 - QUOTA CE	0,00	0,00	0,00				0,00	0,00
41004	PER CRO FESR 2014/2020 ENTRATE COMUNITARIE A FRONTE DI SPESA DI INVESTIMENTO	51829	PER FESR 2014/2020 INTERVENTI DI INCENTIVI DIRETTI SIA ATTRAVERSO L'OFFERTA DI SERVIZI SIA ATTRAVERSO INTERVENTI DI MICRO-FINANZA AZIONE 3.2.1 A.2 - QUOTA REGIONE FINANZIATA TRAMITE RECUPERO ANTICIPAZIONE 2014 UE	0,00	0,00	0,00				0,00	0,00
41004	PER CRO FESR 2014/2020 ENTRATE COMUNITARIE A FRONTE DI SPESA DI INVESTIMENTO	51843	PER FESR 2014/2020 INCENTIVI PER EFFICIENTAMENTO DEGLI INTERVENTI DELLE IMPRESE PRODOTTIVI DELLE IMPRESE 4.2.1 A.1 - QUOTA REGIONE - AZIONE 4.2.1 A.1 - QUOTA CE	0,00	0,00	2.524.937,99	2.524.937,99			0,00	0,00
41004	PER CRO FESR 2014/2020 ENTRATE COMUNITARIE A FRONTE DI SPESA DI INVESTIMENTO	51846	PER FESR 2014/2020 INCENTIVI PER EFFICIENTAMENTO DEGLI IMMOBILI E DEI PROCESSI PRODOTTIVI DELLE IMPRESE - INTERVENTI DI EFFICIENTAMENTO SEDE DELLE IMPRESE - AZIONE 4.2.1 A.1 - QUOTA REGIONE FINANZIATA TRAMITE RECUPERO	0,00	0,00	0,00				0,00	0,00
41004	PER CRO FESR 2014/2020 ENTRATE COMUNITARIE A FRONTE DI SPESA DI INVESTIMENTO	51848	PER FESR 2014/2020 INCENTIVI PER EFFICIENTAMENTO DEGLI IMMOBILI E DEI PROCESSI PRODOTTIVI DELLE IMPRESE - INTERVENTI DI EFFICIENTAMENTO SEDE DELLE IMPRESE - AZIONE 4.2.1 A.2 - QUOTA REGIONE FINANZIATA TRAMITE RECUPERO	0,00	0,00	680.335,27	680.335,27			0,00	0,00
41004	PER CRO FESR 2014/2020 ENTRATE COMUNITARIE A FRONTE DI SPESA DI INVESTIMENTO	51851	PER FESR 2014/2020 INCENTIVI PER EFFICIENTAMENTO DEGLI IMMOBILI E DEI PROCESSI PRODOTTIVI DELLE IMPRESE - INTERVENTI DI EFFICIENTAMENTO SEDE DELLE IMPRESE - AZIONE 4.2.1 A.2 - QUOTA REGIONE FINANZIATA TRAMITE RECUPERO	0,00	0,00	0,00				0,00	0,00
41004	PER CRO FESR 2014/2020 ENTRATE COMUNITARIE A FRONTE DI SPESA DI INVESTIMENTO	51853	PER FESR 2014/2020 SOSTEGNO AGLI INVESTIMENTI PRODOTTIVI DI MIGLIORAMENTO AMBIENTALE E SOSTENIBILITA' AZIONE 4.2.1 A.2 - QUOTA REGIONE FINANZIATA TRAMITE RECUPERO	0,00	0,00	0,00				0,00	0,00
41004	PER CRO FESR 2014/2020 ENTRATE COMUNITARIE A FRONTE DI SPESA DI INVESTIMENTO	51856	PER FESR 2014/2020 SOSTEGNO AGLI INVESTIMENTI PRODOTTIVI DI MIGLIORAMENTO AMBIENTALE E SOSTENIBILITA' AZIONE 4.2.1 A.2 - QUOTA REGIONE FINANZIATA TRAMITE RECUPERO	0,00	0,00	0,00				0,00	0,00
41004	PER CRO FESR 2014/2020 ENTRATE COMUNITARIE A FRONTE DI SPESA DI INVESTIMENTO	51863	PER FESR 2014/2020 RINNOVO DEL MATERIALE NOTABILE - AZIONE 4.6.2 - QUOTA CE	0,00	0,00	0,00				0,00	0,00
41004	PER CRO FESR 2014/2020 ENTRATE COMUNITARIE A FRONTE DI SPESA DI INVESTIMENTO	51866	PER FESR 2014/2020 RINNOVO DEL MATERIALE NOTABILE - AZIONE 4.6.2 - QUOTA REGIONE FINANZIATA TRAMITE RECUPERO	0,00	0,00	0,00				0,00	0,00
41004	PER CRO FESR 2014/2020 ENTRATE COMUNITARIE A FRONTE DI SPESA DI INVESTIMENTO	51868	PER FESR 2014/2020 INTERVENTI VALORIZZAZIONE E LA MESSA IN RETE DEL PATRIMONIO CULTURALE, MATERIALE E IMMATERIALE, IN LINEA CON LA STRATEGIA TALE DA CONSOLIDARE E PROMUOVERE PROCESSI DI SVILUPPO - AZIONE 4.7.1 - QUOTA CE	0,00	0,00	0,00				0,00	0,00

Cap. di entrata	Deter.	Capitolo di spesa centrale	Deter.	Risorse sic. ed risultato di amministrazione al 1/1/2019	Risorse vincolate applicate al bilancio dell'esercizio 2019	Entrate vincolate accertate nell'esercizio 2019	Impugnate eserc. 2019 (minuzionato dall'esercizio di cui è vincolato il risultato di amministrazione)	Risorse per "vinco." da contestare vincolate accertate nell'esercizio o in esercizi precedenti	Cumulazione in esercizio 2019 (risultato del fondo plurimale vincolato dopo l'esercizio precedente)	Risorse vincolate nel bilancio al 31/12/2019	Risorse vincolate nel risultato di amministrazione al 31/12/2019
			PER FERR 2014/2020 INTERVENTI ALLA DIFFUSIONE DELLA MESSA IN RETTE DEL PATRIMONIO CULTURALE NELLE AREE DI ATTIVAZIONE DI RILEVANZA CONSOLIDARE E RINNOVARE I PROCESSI DI SVILUPPO AZIONE 6.7.1 - QUOTA REGIONE PER FERR 2014/2020 SOSTEGNO ALLA DIFFUSIONE DELLA CONSCENZA E ALLA FRUIZIONE DEL PATRIMONIO CULTURALE. MATERIALE E IMMATERIALE. ATTRAVERSO LA CREAZIONE DI SERVIZI E/O SISTEMI INNOVATIVI E AVANZATE - AZIONE 4.7.2 - QUOTA	0,00	0,00	0,00	0,00			0,00	0,00
41004	PER CRED FERR 2014/2020 ENTRATE COMUNITARIE A FRONTE DI SPESE DI INVESTIMENTO	51971		0,00	0,00	0,00				0,00	0,00
41004	PER CRED FERR 2014/2020 ENTRATE COMUNITARIE A FRONTE DI SPESE DI INVESTIMENTO	51973		0,00	0,00	0,00	0,00			0,00	0,00
41004	PER CRED FERR 2014/2020 ENTRATE COMUNITARIE A FRONTE DI SPESE DI INVESTIMENTO	51976		0,00	0,00	0,00				0,00	0,00
41004	PER CRED FERR 2014/2020 ENTRATE COMUNITARIE A FRONTE DI SPESE DI INVESTIMENTO	51994		0,00	0,00	0,00				0,00	0,00
41004	PER CRED FERR 2014/2020 ENTRATE COMUNITARIE A FRONTE DI SPESE DI INVESTIMENTO	51998		0,00	0,00	2.541.906,00	2.541.906,00			0,00	0,00
41004	PER CRED FERR 2014/2020 ENTRATE COMUNITARIE A FRONTE DI SPESE DI INVESTIMENTO	51992		0,00	0,00	420.835,50	420.835,50			0,00	0,00
41004	PER CRED FERR 2014/2020 ENTRATE COMUNITARIE A FRONTE DI SPESE DI INVESTIMENTO	51985		0,00	0,00	0,00	0,00			0,00	0,00
41004	PER CRED FERR 2014/2020 ENTRATE COMUNITARIE A FRONTE DI SPESE DI INVESTIMENTO	51988		0,00	0,00	0,00	0,00			0,00	0,00
41004	PER CRED FERR 2014/2020 ENTRATE COMUNITARIE A FRONTE DI SPESE DI INVESTIMENTO	51991		0,00	0,00	100.000,00	100.000,00			0,00	0,00
41004	PER CRED FERR 2014/2020 ENTRATE COMUNITARIE A FRONTE DI SPESE DI INVESTIMENTO	51992		0,00	0,00	0,00	0,00			0,00	0,00
41004	PER CRED FERR 2014/2020 ENTRATE COMUNITARIE A FRONTE DI SPESE DI INVESTIMENTO	51995		0,00	0,00	153.932,59	153.932,59			0,00	0,00
41004	PER CRED FERR 2014/2020 ENTRATE COMUNITARIE A FRONTE DI SPESE DI INVESTIMENTO	52572		0,00	0,00	73.946,52	73.946,52			0,00	0,00
41004	PER CRED FERR 2014/2020 ENTRATE COMUNITARIE A FRONTE DI SPESE DI INVESTIMENTO	52609		0,00	0,00	99.899,02	99.899,02			0,00	0,00
41004	PER CRED FERR 2014/2020 ENTRATE COMUNITARIE A FRONTE DI SPESE DI INVESTIMENTO	52613		0,00	0,00	227.083,09	227.083,09			0,00	0,00
41004	PER CRED FERR 2014/2020 ENTRATE COMUNITARIE A FRONTE DI SPESE DI INVESTIMENTO	52617		0,00	0,00	815.200,67	973.047,44	-157.846,77		-157.846,77	0,00
41004	PER CRED FERR 2014/2020 ENTRATE COMUNITARIE A FRONTE DI SPESE DI INVESTIMENTO	52620		0,00	0,00	1.453.479,59	1.453.479,59	0,00		0,00	0,00

Cap. di entrata	Deter.	Capitolo di spesa corrente	Deter.	Risorse stic. nel risultato di amministrazione al 1/1/2019	Risorse vincolate applicate al bilancio dell'esercizio 2019	Entrate vincolate accertate nell'esercizio 2019	Impieghi esercizio 2019 finanziati da risorse stic. vincolate nel risultato di amministrazione	Risorse stic. vincolate accertate nell'esercizio 2019	Caratteristiche amministrative vincolate	Caratteristiche amministrative vincolate dopo	Risorse vincolate nel bilancio al 31/12/2019	Risorse vincolate nel risultato di amministrazione al 31/12/2019
41001	PER CREO PER 2014/2020 ENTRATE COMUNITARIE A FRONTE DI SPESE DI INVESTIMENTO	52710	POF PER 2014/2020 4.1.3. URBANO - QUOTA CE	0,00	0,00	6.145,37	6.145,37	0,00			0,00	0,00
41001	PER CREO PER 2014/2020 ENTRATE COMUNITARIE A FRONTE DI SPESE DI INVESTIMENTO	52726	POF PER 2014/2020 INTERVENTI DI NUOVE IMPRESE SIA ATTRAVERSO ATTIVAZIONE L'OPFERITA DI INTERVENTI SIA ATTRAVERSO INTERVENTI A RISCOSSIONE AZIONE 3.2.1 QUOTA CE	0,00	0,00	5.604.831,10	5.604.831,10	0,00			0,00	0,00
41001	PER CREO PER 2014/2020 ENTRATE COMUNITARIE A FRONTE DI SPESE DI INVESTIMENTO	52777	POF PER 2014-2020 - RINNOVO DEL MATERIALE ROTABILE SU OMMA - AZIONE 4.6.2 - QUOTA UE	0,00	0,00	4.300.000,00	4.300.000,00	0,00			0,00	0,00
41001	PER CREO PER 2014/2020 ENTRATE COMUNITARIE A FRONTE DI SPESE DI INVESTIMENTO	52788	POF PER 2014/2020 Contributo per la ricerca e sviluppo - Azione 2.2.1, quota UE	0,00	0,00	138.600,00	138.600,00	0,00			0,00	0,00
41001	PER CREO PER 2014/2020 ENTRATE COMUNITARIE A FRONTE DI SPESE DI INVESTIMENTO	52791	POF PER 2014/2020 Contributo per la ricerca e sviluppo - Azione 2.2.1, quota UE	0,00	0,00	0,00	0,00	0,00			0,00	0,00
41001	PER CREO PER 2014/2020 ENTRATE COMUNITARIE A FRONTE DI SPESE DI INVESTIMENTO	52794	POF PER 2014/2020 Contributo per la ricerca e sviluppo - Azione 2.2.1, quota UE	0,00	0,00	0,00	0,00	0,00			0,00	0,00
41001	PER CREO PER 2014/2020 ENTRATE COMUNITARIE A FRONTE DI SPESE DI INVESTIMENTO	52848	POF PER 2014/2020 CONTRIBUTO PER SOLUZIONI TECNOLOGICHE E DIGITALIZZAZIONE - ACQUIRO INFRASTRUTTURE INFORMATICHE (PER I SERVIZI) - AZIONE 2.2.2 QUOTA UE	0,00	0,00	206.203,30	206.203,30	0,00			0,00	0,00
41001	PER CREO PER 2014/2020 ENTRATE COMUNITARIE A FRONTE DI SPESE DI INVESTIMENTO	52861	POF PER 2014/2020 - AZIONE 6.2 - COMITATI QUOTA UE	0,00	0,00	0,00	0,00	0,00			0,00	0,00
41001	PER CREO PER 2014/2020 ENTRATE COMUNITARIE A FRONTE DI SPESE DI INVESTIMENTO	52864	POF PER 2014/2020 - AZIONE 6.2 - RISORSE PER AMMINISTRAZIONI CENTRALI - QUOTA UE	0,00	0,00	21.250,00	21.250,00	0,00			0,00	0,00
41001	PER CREO PER 2014/2020 ENTRATE COMUNITARIE A FRONTE DI SPESE DI INVESTIMENTO	52888	POF PER 2014/2020 - AZIONE 6.7.1 - LAVORI DI RESTAURO - QUOTA UE MEDICIA DI CAROSCI - QUOTA UE	0,00	0,00	0,00	0,00	0,00			0,00	0,00
41001	PER CREO PER 2014/2020 ENTRATE COMUNITARIE A FRONTE DI SPESE DI INVESTIMENTO	52896	POF PER 2014/2020 CONTRIBUTO PER SOLUZIONI TECNOLOGICHE E DIGITALIZZAZIONE - ACQUIRO INFRASTRUTTURE INFORMATICHE (PER I SERVIZI) - AZIONE 2.2.2 QUOTA REGIONE FINANZIATA TRAMITE RECUPERO ANTICIPAZIONE 2014 - UE	0,00	0,00	0,00	0,00	0,00			0,00	0,00
41001	PER CREO PER 2014/2020 ENTRATE COMUNITARIE A FRONTE DI SPESE DI INVESTIMENTO	62365	POF PER 2014-2020 - SOSTEGNO DELLE IMPRESE ATTRAVERSO IL FINANZIAMENTO DI LINEE PILOTA E AZIONI DI VALIDAZIONE (SVILUPPO SOFTWARE) - AZIONE 2.2.2 QUOTA REGIONE FINANZIATA TRAMITE RECUPERO ANTICIPAZIONE 2014 - UE	0,00	0,00	797.102,83	797.102,83	0,00			0,00	0,00
41001	PER CREO PER 2014/2020 ENTRATE COMUNITARIE A FRONTE DI SPESE DI INVESTIMENTO	62418	POF PER 2014-2020 - SOSTEGNO DELLE IMPRESE ATTRAVERSO IL FINANZIAMENTO DI LINEE PILOTA E AZIONI DI VALIDAZIONE (SVILUPPO SOFTWARE) - AZIONE 2.2.2 QUOTA REGIONE FINANZIATA TRAMITE RECUPERO ANTICIPAZIONE 2014 - UE	0,00	0,00	189.552,00	189.552,00	0,00			0,00	0,00
41001	PER CREO PER 2014/2020 ENTRATE COMUNITARIE A FRONTE DI SPESE DI INVESTIMENTO	12348	PC ITALIA-FRANCIA-MARITTIMO 2014 - ENTRATE UE A FRONTE DI SPESE IN CONTO CAPITALE	0,00	0,00	4.371.844,08	4.371.844,08	0,00			0,00	0,00
41001	PER CREO PER 2014/2020 ENTRATE COMUNITARIE A FRONTE DI SPESE DI INVESTIMENTO	12350	PC ITALIA-FRANCIA-MARITTIMO 2014 - ENTRATE UE A FRONTE DI SPESE IN CONTO CAPITALE	0,00	0,00	451.000,28	451.000,28	0,00			0,00	0,00
41001	PER CREO PER 2014/2020 ENTRATE COMUNITARIE A FRONTE DI SPESE DI INVESTIMENTO	12352	PC ITALIA-FRANCIA-MARITTIMO 2014 - ENTRATE UE A FRONTE DI SPESE IN CONTO CAPITALE	0,00	0,00	691.139,86	691.139,86	0,00			0,00	0,00
41001	PER CREO PER 2014/2020 ENTRATE COMUNITARIE A FRONTE DI SPESE DI INVESTIMENTO	12375	PC ITALIA-FRANCIA-MARITTIMO 2014 - ENTRATE UE A FRONTE DI SPESE IN CONTO CAPITALE	0,00	0,00	758,77	758,77	0,00			0,00	0,00
41001	PER CREO PER 2014/2020 ENTRATE COMUNITARIE A FRONTE DI SPESE DI INVESTIMENTO	12377	PC ITALIA-FRANCIA-MARITTIMO 2014 - ENTRATE UE A FRONTE DI SPESE IN CONTO CAPITALE	0,00	0,00	132.238,26	132.238,26	0,00			0,00	0,00
41001	PER CREO PER 2014/2020 ENTRATE COMUNITARIE A FRONTE DI SPESE DI INVESTIMENTO	12397	PC ITALIA-FRANCIA-MARITTIMO 2014 - ENTRATE UE A FRONTE DI SPESE IN CONTO CAPITALE	0,00	0,00	353.590,97	353.590,97	0,00			0,00	0,00
41001	PER CREO PER 2014/2020 ENTRATE COMUNITARIE A FRONTE DI SPESE DI INVESTIMENTO	12375	PC ITALIA-FRANCIA-MARITTIMO 2014 - ENTRATE UE A FRONTE DI SPESE IN CONTO CAPITALE	0,00	0,00	1.786.368,94	1.786.368,94	0,00			0,00	0,00
41001	PER CREO PER 2014/2020 ENTRATE COMUNITARIE A FRONTE DI SPESE DI INVESTIMENTO	14229	PC ITALIA-FRANCIA-MARITTIMO 2014 - ENTRATE UE A FRONTE DI SPESE IN CONTO CAPITALE	0,00	0,00	70.872,97	70.872,97	0,00			0,00	0,00

Cap. di entrata	Deter.	Capitolo di spesa corrente	Deter.	Risorse sic. ed risultato di amministrazione al 1/1/2019	Risorse vincolate applicate al bilancio dell'esercizio 2019	Entrate vincolate accertate nell'esercizio 2019	Impieghi esercizi 2019 finanziati nell'esercizio da quote vincolate del risultato di amministrazione	Importo per vincolate accertate nell'esercizio o in amministrazione	Caratteristiche amministrative vincolate in quanto al risultato di amministrazione (c) o in amministrazione	Caratteristiche amministrative vincolate dopo	Risorse vincolate nel bilancio al 31/12/2019	Risorse vincolate nel risultato di amministrazione al 31/12/2019
4104	PC ITALIA FRANCIA MARITTIMO 2014 - ENTRATE UE A FRONTE DI SPESA IN CONTO CAPITALE	41164	PLUS SECTEUR FRANCAIS - OSMAR MARITTIMO 2014/2020 PARTNERS ITALIAN SPESA INVESTIMENTO - PROGETTO EUROPEO SICOMAR PLUS P.C. ITALIA/FRANCIA MARITTIMO 2014/2020 PARTNERS ITALIAN SPESA INVESTIMENTO - PROGETTO EUROPEO SICOMAR PLUS P.C. ITALIA/FRANCIA MARITTIMO 2014/2020 - QUOTA FEAMP 2014/2020 - QUOTA FEAMP 2014/2020 - QUOTA INTERVENTI REGIONALI IN INTERVENTI IRREVOCABILI DAL PROGRAMMA NAZIONALE ACQUISTO HARDWARE - QUOTA UE	0,00	0,00	895.291,23	895.291,23	58.908,03			0,00	0,00
4104	PC ITALIA FRANCIA MARITTIMO 2014 - ENTRATE UE A FRONTE DI SPESA IN CONTO CAPITALE	41190	PC ITALIA FRANCIA MARITTIMO 2014 - ENTRATE UE A FRONTE DI SPESA IN CONTO CAPITALE	0,00	0,00	12.201,21	12.201,21	12.201,21			0,00	0,00
4104	PC ITALIA FRANCIA MARITTIMO 2014 - ENTRATE UE A FRONTE DI SPESA IN CONTO CAPITALE	41090	PC ITALIA FRANCIA MARITTIMO 2014 - ENTRATE UE A FRONTE DI SPESA IN CONTO CAPITALE	0,00	0,00	895.291,23	895.291,23	895.291,23			0,00	0,00
4104	PC ITALIA FRANCIA MARITTIMO 2014 - ENTRATE UE A FRONTE DI SPESA IN CONTO CAPITALE	41041	PC ITALIA FRANCIA MARITTIMO 2014 - ENTRATE UE A FRONTE DI SPESA IN CONTO CAPITALE	503,08	503,08			503,08			503,08	503,08
4104	PC ITALIA FRANCIA MARITTIMO 2014 - ENTRATE UE A FRONTE DI SPESA IN CONTO CAPITALE	41042	PC ITALIA FRANCIA MARITTIMO 2014 - ENTRATE UE A FRONTE DI SPESA IN CONTO CAPITALE	4.512,29	4.212,29	564,06	564,06	1.551,96			3.535,09	3.535,09
4104	PC ITALIA FRANCIA MARITTIMO 2014 - ENTRATE UE A FRONTE DI SPESA IN CONTO CAPITALE	41043	PC ITALIA FRANCIA MARITTIMO 2014 - ENTRATE UE A FRONTE DI SPESA IN CONTO CAPITALE	13.820,00	13.820,00						13.820,00	13.820,00
4104	PC ITALIA FRANCIA MARITTIMO 2014 - ENTRATE UE A FRONTE DI SPESA IN CONTO CAPITALE	41044	PC ITALIA FRANCIA MARITTIMO 2014 - ENTRATE UE A FRONTE DI SPESA IN CONTO CAPITALE	9.000,00	9.000,00			600,00			8.400,00	8.400,00
4104	PC ITALIA FRANCIA MARITTIMO 2014 - ENTRATE UE A FRONTE DI SPESA IN CONTO CAPITALE	41045	PC ITALIA FRANCIA MARITTIMO 2014 - ENTRATE UE A FRONTE DI SPESA IN CONTO CAPITALE	14.115,00	14.115,00						14.115,00	14.115,00
4104	PC ITALIA FRANCIA MARITTIMO 2014 - ENTRATE UE A FRONTE DI SPESA IN CONTO CAPITALE	41046	PC ITALIA FRANCIA MARITTIMO 2014 - ENTRATE UE A FRONTE DI SPESA IN CONTO CAPITALE	1.212,22	1.212,22	5.002,20	5.002,20	5.691,70			523,72	523,72
4104	PC ITALIA FRANCIA MARITTIMO 2014 - ENTRATE UE A FRONTE DI SPESA IN CONTO CAPITALE	41047	PC ITALIA FRANCIA MARITTIMO 2014 - ENTRATE UE A FRONTE DI SPESA IN CONTO CAPITALE	1.679,01	1.679,01	1.996,27	1.996,27	3.675,88			0,00	0,00
4104	PC ITALIA FRANCIA MARITTIMO 2014 - ENTRATE UE A FRONTE DI SPESA IN CONTO CAPITALE	41048	PC ITALIA FRANCIA MARITTIMO 2014 - ENTRATE UE A FRONTE DI SPESA IN CONTO CAPITALE	6.483,27	6.483,27	1.216,60	1.216,60	3.642,40		2.244,00	1.488,47	1.488,47
4104	PC ITALIA FRANCIA MARITTIMO 2014 - ENTRATE UE A FRONTE DI SPESA IN CONTO CAPITALE	41049	PC ITALIA FRANCIA MARITTIMO 2014 - ENTRATE UE A FRONTE DI SPESA IN CONTO CAPITALE	4.583,17	4.583,17	18.000,00	18.000,00	18.000,00			4.583,17	4.583,17
4104	PC ITALIA FRANCIA MARITTIMO 2014 - ENTRATE UE A FRONTE DI SPESA IN CONTO CAPITALE	41050	PC ITALIA FRANCIA MARITTIMO 2014 - ENTRATE UE A FRONTE DI SPESA IN CONTO CAPITALE	0,17	0,17				0,17		0,17	0,17
4104	PC ITALIA FRANCIA MARITTIMO 2014 - ENTRATE UE A FRONTE DI SPESA IN CONTO CAPITALE	41051	PC ITALIA FRANCIA MARITTIMO 2014 - ENTRATE UE A FRONTE DI SPESA IN CONTO CAPITALE	1.899.207,78	1.899.207,78			22.920,00		534.394,67	1.368.384,49	1.349.016,77
4104	PC ITALIA FRANCIA MARITTIMO 2014 - ENTRATE UE A FRONTE DI SPESA IN CONTO CAPITALE	41052	PC ITALIA FRANCIA MARITTIMO 2014 - ENTRATE UE A FRONTE DI SPESA IN CONTO CAPITALE	0,00	0,00					0,00	0,00	0,00
4104	PC ITALIA FRANCIA MARITTIMO 2014 - ENTRATE UE A FRONTE DI SPESA IN CONTO CAPITALE	41053	PC ITALIA FRANCIA MARITTIMO 2014 - ENTRATE UE A FRONTE DI SPESA IN CONTO CAPITALE	356.443,21	356.443,21						356.443,21	356.443,21
4104	PC ITALIA FRANCIA MARITTIMO 2014 - ENTRATE UE A FRONTE DI SPESA IN CONTO CAPITALE	41054	PC ITALIA FRANCIA MARITTIMO 2014 - ENTRATE UE A FRONTE DI SPESA IN CONTO CAPITALE	200.955,82	200.955,82	237.160,96	237.160,96	0,00			355.116,78	355.116,78
4104	PC ITALIA FRANCIA MARITTIMO 2014 - ENTRATE UE A FRONTE DI SPESA IN CONTO CAPITALE	41055	PC ITALIA FRANCIA MARITTIMO 2014 - ENTRATE UE A FRONTE DI SPESA IN CONTO CAPITALE	1.213,41	1.213,41			1.213,41			0,00	0,00
4104	PC ITALIA FRANCIA MARITTIMO 2014 - ENTRATE UE A FRONTE DI SPESA IN CONTO CAPITALE	41056	PC ITALIA FRANCIA MARITTIMO 2014 - ENTRATE UE A FRONTE DI SPESA IN CONTO CAPITALE	1.612,27	1.612,27			1.612,27			0,00	0,00
4104	PC ITALIA FRANCIA MARITTIMO 2014 - ENTRATE UE A FRONTE DI SPESA IN CONTO CAPITALE	41057	PC ITALIA FRANCIA MARITTIMO 2014 - ENTRATE UE A FRONTE DI SPESA IN CONTO CAPITALE	296,50	296,50			296,50			0,00	0,00
4104	PC ITALIA FRANCIA MARITTIMO 2014 - ENTRATE UE A FRONTE DI SPESA IN CONTO CAPITALE	41058	PC ITALIA FRANCIA MARITTIMO 2014 - ENTRATE UE A FRONTE DI SPESA IN CONTO CAPITALE	18.742,50	18.742,50					18.742,50	0,00	0,00
4104	PC ITALIA FRANCIA MARITTIMO 2014 - ENTRATE UE A FRONTE DI SPESA IN CONTO CAPITALE	41059	PC ITALIA FRANCIA MARITTIMO 2014 - ENTRATE UE A FRONTE DI SPESA IN CONTO CAPITALE	0,00	0,00	6.536,89	6.536,89	6.536,89			0,00	0,00

Cap. di entrata	Deter.	Capitolo di spesa corrente	Deter.	Risorse sic. ed risultato di amministrazione al 1/1/2019	Risorse vincolate applicate al bilancio 2019	Entrate vincolate accertate nell'esercizio 2019	Impieghi esercizio 2019 finanziati da risorse sic. ed risultato di amministrazione	Risorse par-vinc. da accantonare vincolate accertate nell'esercizio o risultanti da esercizi precedenti	Caratteristiche e destinatari attività vincolate ai quote del risultato di amministrazione (*) e di bilancio	Caricamento in esercizio al 30/11/2019 del fondo plurimale vincolato dopo l'esercizio precedente	Risorse vincolate nel bilancio al 31/12/2019	Risorse vincolate ed risultato di amministrazione al 31/12/2019
4204	FONDI PER L'EDILIZIA RESIDENZIALE FINANZIAMENTO PER L'EDILIZIA PUBBLICA (ART. 36 E 41 L. 5/78 N. 457 E SUCC. MODIF.)	1164	PROGETTO PER L'AUTONOMIA DEI GIOVANI - CONTRIBUTI DI MANIPOLAZIONE PER L'AFFITTO PROGRAMMA DI RIQUALIFICAZIONE URBANA PER ALLOGGI A CANONE SOSTENIBILE DELLA REGIONE TOSCANA (C.M. 26 MARZO 2008 N. 235)	5.045.581,87	5.045.581,87	0,00	0,00	0,00		5.045.581,87	5.045.581,87	5.045.581,87
4204	FONDI PER L'EDILIZIA RESIDENZIALE FINANZIAMENTO PER L'EDILIZIA PUBBLICA (ART. 36 E 41 L. 5/78 N. 457 E SUCC. MODIF.)	1303	MISURE STRAORDINARIE URGENTI E SPERIMENTALI INTERATIVE PER L'EDILIZIA PUBBLICA (ART. 36 E 41 L. 5/78 N. 457 E SUCC. MODIF.)	1.065.674,90	1.065.674,90	265.093,46	171.132,27	265.093,46		0,00	783.441,17	783.441,17
4204	FONDI PER L'EDILIZIA RESIDENZIALE FINANZIAMENTO PER L'EDILIZIA PUBBLICA (ART. 36 E 41 L. 5/78 N. 457 E SUCC. MODIF.)	1304	MISURE STRAORDINARIE URGENTI E SPERIMENTALI INTERATIVE PER L'EDILIZIA PUBBLICA (ART. 36 E 41 L. 5/78 N. 457 E SUCC. MODIF.)	815.570,30	815.570,30	815.570,30	815.570,30	815.570,30		0,00	0,00	0,00
4204	FONDI PER L'EDILIZIA RESIDENZIALE FINANZIAMENTO PER L'EDILIZIA PUBBLICA (ART. 36 E 41 L. 5/78 N. 457 E SUCC. MODIF.)	1304	MISURE STRAORDINARIE URGENTI E SPERIMENTALI INTERATIVE PER L'EDILIZIA PUBBLICA (ART. 36 E 41 L. 5/78 N. 457 E SUCC. MODIF.)	2.978.830,66	2.978.830,66	1.975.853,61	1.002.945,07	1.975.853,61		36.807,16	36.807,16	36.807,16
4204	FONDI PER L'EDILIZIA RESIDENZIALE FINANZIAMENTO PER L'EDILIZIA PUBBLICA (ART. 36 E 41 L. 5/78 N. 457 E SUCC. MODIF.)	1304	MISURE STRAORDINARIE URGENTI E SPERIMENTALI INTERATIVE PER L'EDILIZIA PUBBLICA (ART. 36 E 41 L. 5/78 N. 457 E SUCC. MODIF.)	384.877,95	384.877,95	384.877,95	211.443,84	73.444,11		0,00	0,00	0,00
4204	FONDI PER L'EDILIZIA RESIDENZIALE FINANZIAMENTO PER L'EDILIZIA PUBBLICA (ART. 36 E 41 L. 5/78 N. 457 E SUCC. MODIF.)	1304	MISURE STRAORDINARIE URGENTI E SPERIMENTALI INTERATIVE PER L'EDILIZIA PUBBLICA (ART. 36 E 41 L. 5/78 N. 457 E SUCC. MODIF.)	750.000,00	750.000,00	0,00	0,00	0,00		0,00	0,00	0,00
4204	FONDI PER L'EDILIZIA RESIDENZIALE FINANZIAMENTO PER L'EDILIZIA PUBBLICA (ART. 36 E 41 L. 5/78 N. 457 E SUCC. MODIF.)	1304	MISURE STRAORDINARIE URGENTI E SPERIMENTALI INTERATIVE PER L'EDILIZIA PUBBLICA (ART. 36 E 41 L. 5/78 N. 457 E SUCC. MODIF.)	137.774,61	145.543,25	145.543,25	0,00	0,00		0,00	145.543,25	750.000,00
4204	FONDI PER L'EDILIZIA RESIDENZIALE FINANZIAMENTO PER L'EDILIZIA PUBBLICA (ART. 36 E 41 L. 5/78 N. 457 E SUCC. MODIF.)	1304	MISURE STRAORDINARIE URGENTI E SPERIMENTALI INTERATIVE PER L'EDILIZIA PUBBLICA (ART. 36 E 41 L. 5/78 N. 457 E SUCC. MODIF.)	137.774,61	137.774,61	137.774,61	0,00	0,00		0,00	137.774,61	137.774,61
4204	FONDI PER L'EDILIZIA RESIDENZIALE FINANZIAMENTO PER L'EDILIZIA PUBBLICA (ART. 36 E 41 L. 5/78 N. 457 E SUCC. MODIF.)	1303	MISURE STRAORDINARIE URGENTI E SPERIMENTALI INTERATIVE PER L'EDILIZIA PUBBLICA (ART. 36 E 41 L. 5/78 N. 457 E SUCC. MODIF.)	26.809.574,65	24.797.203,25	24.797.203,25	1.439.338,52	22.957.844,73		2.200.000,00	2.400.000,00	4.612.371,40
4204	FONDI PER L'EDILIZIA RESIDENZIALE FINANZIAMENTO PER L'EDILIZIA PUBBLICA (ART. 36 E 41 L. 5/78 N. 457 E SUCC. MODIF.)	1304	MISURE STRAORDINARIE URGENTI E SPERIMENTALI INTERATIVE PER L'EDILIZIA PUBBLICA (ART. 36 E 41 L. 5/78 N. 457 E SUCC. MODIF.)	750.000,00	0,00	0,00	0,00	0,00		0,00	0,00	750.000,00
4204	FONDI PER L'EDILIZIA RESIDENZIALE FINANZIAMENTO PER L'EDILIZIA PUBBLICA (ART. 36 E 41 L. 5/78 N. 457 E SUCC. MODIF.)	1304	MISURE STRAORDINARIE URGENTI E SPERIMENTALI INTERATIVE PER L'EDILIZIA PUBBLICA (ART. 36 E 41 L. 5/78 N. 457 E SUCC. MODIF.)	0,00	0,00	0,00	0,00	0,00		0,00	0,00	0,00

Cap. di entrata	Deter.	Capitolo di spesa corrente	Deter.	Risorse stic. nel risultato di amministrazione al 1/1/2019	Risorse vincolate applicate al bilancio dell'esercizio 2019	Entrate vincolate accertate nell'esercizio 2019	Impieghi eserc. 2019 finanziati da risorse stic. vincolate nel bilancio di esercizio o da quote vincolate del risultato di amministrazione.	Risorse stic. vincolate accertate nell'esercizio o in esercizi precedenti.	Cancellazione di rimborsi ricevuti da terzi in quanto da parte di amministrazione (c) o di amministrazione (c) o di amministrazione (c).	Cancellazione di rimborsi ricevuti da terzi in quanto da parte di amministrazione (c) o di amministrazione (c) o di amministrazione (c).	Risorse vincolate nel bilancio al 31/12/2019	Risorse vincolate nel risultato di amministrazione al 31/12/2019
4204	FONDI PER L'EDILIZIA RESIDENZIALE FINANZIAMENTO PER L'EDILIZIA CONVENZIONATA-AGEVOLATA (ART. 36 E 41 L. 5/78 N. 457 E SUCC. MODIF)	33066	MISURE PER IL BENESSERE INTERATTIVE DEL PROGR. EDILIZIA RESIDENZIALE PUBBL. 2010/2015 - FONDI ATTIVAZIONE MIRATA E AZIONE INTERVENTI BOD DI PILOTA NEL CAMPO BIOARCHITETTURA E BIO-EDILIZIA EDI STRUTTURE (ART. 36 E 41 L. 5/78 N. 457 E SUCC. MODIF) DESTINATE AD IMPRESSE E COOPERATIVE	0,00	0,00					35.564,01	35.564,01	35.564,01
4204	FONDI PER L'EDILIZIA RESIDENZIALE FINANZIAMENTO PER L'EDILIZIA CONVENZIONATA-AGEVOLATA (ART. 36 E 41 L. 5/78 N. 457 E SUCC. MODIF)	33073	MISURE PER IL BENESSERE INTERATTIVE DEL PROGR. EDILIZIA RESIDENZIALE PUBBL. 2010/2015 - FONDI ATTIVAZIONE MIRATA E AZIONE INTERVENTI BOD DI PILOTA NEL CAMPO BIOARCHITETTURA E BIO-EDILIZIA EDI STRUTTURE (ART. 36 E 41 L. 5/78 N. 457 E SUCC. MODIF) DESTINATE AD ALLOGGI DI EDILIZIA RESIDENZIALE PUBBLICA	14.041.573,58	14.041.573,58		14.041.573,58			0,00	0,00	0,00
4204	FONDI PER L'EDILIZIA RESIDENZIALE FINANZIAMENTO PER L'EDILIZIA CONVENZIONATA-AGEVOLATA (ART. 36 E 41 L. 5/78 N. 457 E SUCC. MODIF)	33075	MISURE PER IL BENESSERE INTERATTIVE DEL PROGR. EDILIZIA RESIDENZIALE PUBBL. 2010/2015 - FONDI ATTIVAZIONE MIRATA E AZIONE INTERVENTI BOD DI PILOTA NEL CAMPO BIOARCHITETTURA E BIO-EDILIZIA EDI STRUTTURE (ART. 36 E 41 L. 5/78 N. 457 E SUCC. MODIF) DESTINATE AD ALLOGGI DI EDILIZIA RESIDENZIALE PUBBLICA	16.590.267,11	5.109.018,17		938.426,42	0,00		4.150.591,75	0,00	15.031.841,69
4204	FONDI PER L'EDILIZIA RESIDENZIALE FINANZIAMENTO PER L'EDILIZIA CONVENZIONATA-AGEVOLATA (ART. 36 E 41 L. 5/78 N. 457 E SUCC. MODIF)	34166	MISURE PER IL BENESSERE INTERATTIVE DEL PROGR. EDILIZIA RESIDENZIALE PUBBL. 2010/2015 - FONDI ATTIVAZIONE MIRATA E AZIONE INTERVENTI BOD DI PILOTA NEL CAMPO BIOARCHITETTURA E BIO-EDILIZIA EDI STRUTTURE (ART. 36 E 41 L. 5/78 N. 457 E SUCC. MODIF) DESTINATE AD ALLOGGI DI EDILIZIA RESIDENZIALE PUBBLICA	0,00	0,00					0,00	0,00	0,00
4204	FONDI PER L'EDILIZIA RESIDENZIALE FINANZIAMENTO PER L'EDILIZIA CONVENZIONATA-AGEVOLATA (ART. 36 E 41 L. 5/78 N. 457 E SUCC. MODIF)	35430	MISURE PER IL BENESSERE INTERATTIVE DEL PROGR. EDILIZIA RESIDENZIALE PUBBL. 2010/2015 - FONDI ATTIVAZIONE MIRATA E AZIONE INTERVENTI BOD DI PILOTA NEL CAMPO BIOARCHITETTURA E BIO-EDILIZIA EDI STRUTTURE (ART. 36 E 41 L. 5/78 N. 457 E SUCC. MODIF) DESTINATE AD ALLOGGI DI EDILIZIA RESIDENZIALE PUBBLICA	192.232,00	192.232,00					192.232,00	192.232,00	192.232,00
4204	FONDI PER L'EDILIZIA RESIDENZIALE FINANZIAMENTO PER L'EDILIZIA CONVENZIONATA-AGEVOLATA (ART. 36 E 41 L. 5/78 N. 457 E SUCC. MODIF)	35456	MISURE PER IL BENESSERE INTERATTIVE DEL PROGR. EDILIZIA RESIDENZIALE PUBBL. 2010/2015 - FONDI ATTIVAZIONE MIRATA E AZIONE INTERVENTI BOD DI PILOTA NEL CAMPO BIOARCHITETTURA E BIO-EDILIZIA EDI STRUTTURE (ART. 36 E 41 L. 5/78 N. 457 E SUCC. MODIF) DESTINATE AD ALLOGGI DI EDILIZIA RESIDENZIALE PUBBLICA	0,00	0,00					0,00	0,00	0,00
4204	FONDI PER L'EDILIZIA RESIDENZIALE FINANZIAMENTO PER L'EDILIZIA CONVENZIONATA-AGEVOLATA (ART. 36 E 41 L. 5/78 N. 457 E SUCC. MODIF)	35459	MISURE PER IL BENESSERE INTERATTIVE DEL PROGR. EDILIZIA RESIDENZIALE PUBBL. 2010/2015 - FONDI ATTIVAZIONE MIRATA E AZIONE INTERVENTI BOD DI PILOTA NEL CAMPO BIOARCHITETTURA E BIO-EDILIZIA EDI STRUTTURE (ART. 36 E 41 L. 5/78 N. 457 E SUCC. MODIF) DESTINATE AD ALLOGGI DI EDILIZIA RESIDENZIALE PUBBLICA	0,00	0,00					0,00	0,00	0,00
4204	FONDI PER L'EDILIZIA RESIDENZIALE FINANZIAMENTO PER L'EDILIZIA CONVENZIONATA-AGEVOLATA (ART. 36 E 41 L. 5/78 N. 457 E SUCC. MODIF)	35447	MISURE PER IL BENESSERE INTERATTIVE DEL PROGR. EDILIZIA RESIDENZIALE PUBBL. 2010/2015 - FONDI ATTIVAZIONE MIRATA E AZIONE INTERVENTI BOD DI PILOTA NEL CAMPO BIOARCHITETTURA E BIO-EDILIZIA EDI STRUTTURE (ART. 36 E 41 L. 5/78 N. 457 E SUCC. MODIF) DESTINATE AD ALLOGGI DI EDILIZIA RESIDENZIALE PUBBLICA	0,00	0,00					0,00	0,00	0,00
4204	FONDI PER L'EDILIZIA RESIDENZIALE FINANZIAMENTO PER L'EDILIZIA CONVENZIONATA-AGEVOLATA (ART. 36 E 41 L. 5/78 N. 457 E SUCC. MODIF)	35451	MISURE PER IL BENESSERE INTERATTIVE DEL PROGR. EDILIZIA RESIDENZIALE PUBBL. 2010/2015 - FONDI ATTIVAZIONE MIRATA E AZIONE INTERVENTI BOD DI PILOTA NEL CAMPO BIOARCHITETTURA E BIO-EDILIZIA EDI STRUTTURE (ART. 36 E 41 L. 5/78 N. 457 E SUCC. MODIF) DESTINATE AD ALLOGGI DI EDILIZIA RESIDENZIALE PUBBLICA	0,00	0,00					0,00	0,00	0,00
4204	FONDI PER L'EDILIZIA RESIDENZIALE FINANZIAMENTO PER L'EDILIZIA CONVENZIONATA-AGEVOLATA (ART. 36 E 41 L. 5/78 N. 457 E SUCC. MODIF)	33019	MISURE PER IL BENESSERE INTERATTIVE DEL PROGR. EDILIZIA RESIDENZIALE PUBBL. 2010/2015 - FONDI ATTIVAZIONE MIRATA E AZIONE INTERVENTI BOD DI PILOTA NEL CAMPO BIOARCHITETTURA E BIO-EDILIZIA EDI STRUTTURE (ART. 36 E 41 L. 5/78 N. 457 E SUCC. MODIF) DESTINATE AD ALLOGGI DI EDILIZIA RESIDENZIALE PUBBLICA	709.610,67	709.610,67					709.610,67	709.610,67	709.610,67
4204	FONDI PER L'EDILIZIA RESIDENZIALE FINANZIAMENTO PER L'EDILIZIA CONVENZIONATA-AGEVOLATA (ART. 36 E 41 L. 5/78 N. 457 E SUCC. MODIF)	33024	MISURE PER IL BENESSERE INTERATTIVE DEL PROGR. EDILIZIA RESIDENZIALE PUBBL. 2010/2015 - FONDI ATTIVAZIONE MIRATA E AZIONE INTERVENTI BOD DI PILOTA NEL CAMPO BIOARCHITETTURA E BIO-EDILIZIA EDI STRUTTURE (ART. 36 E 41 L. 5/78 N. 457 E SUCC. MODIF) DESTINATE AD ALLOGGI DI EDILIZIA RESIDENZIALE PUBBLICA	3.343.744,50	0,00					0,00	0,00	3.343.744,50

Cap. di entrata	Descr.	Capitolo di spesa corrente	Descr.	Risorse sic. nel risultato di amministrazione al 1/1/2019	Risorse vincolate applicate al bilancio dell'esercizio 2019	Entrate vincolate accertate nell'esercizio 2019	Impieghi esercizio 2019 finanziati da risorse vincolate nel risultato di amministrazione	Reserve per vincoli al 31/12/2019 accertate nell'esercizio o accertate nell'esercizio o amministrative (*) e amministrative (**)	Variazioni intervenute nel bilancio al 31/12/2019	Risorse vincolate nel risultato di amministrazione al 31/12/2019
4207	PROTEZIONE CIVILE DI CUI ALL'ORDINANZA DEL PRESIDENTE DEL CONSIGLIO DEI MINISTRI N. 3276 DEL 20/05/2018	11090	CONTRIBUTI E RIMBORSI PER INTERVENTI DI PROTEZIONE CIVILE DI CUI ALL'ORDINANZA DEL PRESIDENTE DEL CONSIGLIO DEI MINISTRI N. 3276 DEL 20/05/2018	13.363,95	13.363,95				13.363,95	13.363,95
4207	PROTEZIONE CIVILE DI CUI ALL'ORDINANZA DEL PRESIDENTE DEL CONSIGLIO DEI MINISTRI N. 3276 DEL 20/05/2018	11318	CONTRIBUTI E RIMBORSI PER INTERVENTI DI PROTEZIONE CIVILE DI CUI ALL'ORDINANZA DEL PRESIDENTE DEL CONSIGLIO DEI MINISTRI N. 3276 DEL 20/05/2018	702.570,81	702.570,81				702.570,81	702.570,81
4207	CONTRIBUTI E RIMBORSI PER INTERVENTI DI PROTEZIONE CIVILE DI CUI ALL'ORDINANZA DEL PRESIDENTE DEL CONSIGLIO DEI MINISTRI N. 3276 DEL 20/05/2018	14020	CONTRIBUTI E RIMBORSI PER INTERVENTI DI PROTEZIONE CIVILE DI CUI ALL'ORDINANZA DEL PRESIDENTE DEL CONSIGLIO DEI MINISTRI N. 3276 DEL 20/05/2018	587.155,97	587.155,97				587.155,97	587.155,97
4208	SECONDO ACCORDO INTERATTIVO DELL'ACCORDO DI PROGRAMMA CULTURALI - BENI E ATTIVITA' CULTURALI - DELIBERA CHE 17/2009	61020	SECONDO ACCORDO INTERATTIVO DELL'ACCORDO DI PROGRAMMA CULTURALI - BENI E ATTIVITA' CULTURALI - DELIBERA CHE 17/2009	51.401,04	51.401,04				51.401,04	51.401,04
4208	INTERSE ISTITUZIONALI DI PROGRAMMA FINALIZZATE AI VARI SETTORI INFRASTRUTTURALI (LEGGE 20/04 E DELIBERA CHE 6/1999 N. 14)	85153	INTERSE ISTITUZIONALI DI PROGRAMMA FINALIZZATE AI VARI SETTORI INFRASTRUTTURALI (LEGGE 20/04 E DELIBERA CHE 6/1999 N. 14)	129.114,23	129.114,23		129.114,23		0,00	0,00
4208	ACCORDO DI PROGRAMMA PER LA TUTELA DELLE ACQUE E LA GESTIONE INTEGRATA DELLE RISORSE IDRICHE STIPULATO IN DATA 19.12.2002 E RELATIVI ACCORDI ATTUATIVI - TRASFERIMENTI IN CONTO CAPITALE	42086	ACCORDO DI PROGRAMMA PER LA TUTELA DELLE ACQUE E LA GESTIONE INTEGRATA DELLE RISORSE IDRICHE STIPULATO IN DATA 19.12.2002 E RELATIVI ACCORDI ATTUATIVI - TRASFERIMENTI IN CONTO CAPITALE	2.200.000,00	2.200.000,00				2.200.000,00	2.200.000,00
4208	ACCORDO DI PROGRAMMA PER LA TUTELA DELLE ACQUE E LA GESTIONE INTEGRATA DELLE RISORSE IDRICHE STIPULATO IN DATA 19.12.2002 E RELATIVI ACCORDI ATTUATIVI - TRASFERIMENTI IN CONTO CAPITALE	42271	ACCORDO DI PROGRAMMA PER LA TUTELA DELLE ACQUE E LA GESTIONE INTEGRATA DELLE RISORSE IDRICHE STIPULATO IN DATA 19.12.2002 E RELATIVI ACCORDI ATTUATIVI - TRASFERIMENTI IN CONTO CAPITALE	8.432.183,27	3.747.658,77	175.881,50	755.132,50	2.371.867,50	795.740,27	5.480.264,77
4208	ACCORDO DI PROGRAMMA PER LA TUTELA DELLE ACQUE E LA GESTIONE INTEGRATA DELLE RISORSE IDRICHE STIPULATO IN DATA 19.12.2002 E RELATIVI ACCORDI ATTUATIVI - TRASFERIMENTI IN CONTO CAPITALE	42293	ACCORDO DI PROGRAMMA PER LA TUTELA DELLE ACQUE E LA GESTIONE INTEGRATA DELLE RISORSE IDRICHE STIPULATO IN DATA 19.12.2002 E RELATIVI ACCORDI ATTUATIVI - TRASFERIMENTI IN CONTO CAPITALE	350.000,00	350.000,00				350.000,00	350.000,00
4208	ACCORDO DI PROGRAMMA PER LA TUTELA DELLE ACQUE E LA GESTIONE INTEGRATA DELLE RISORSE IDRICHE STIPULATO IN DATA 19.12.2002 E RELATIVI ACCORDI ATTUATIVI - TRASFERIMENTI IN CONTO CAPITALE	42295	ACCORDO DI PROGRAMMA PER LA TUTELA DELLE ACQUE E LA GESTIONE INTEGRATA DELLE RISORSE IDRICHE STIPULATO IN DATA 19.12.2002 E RELATIVI ACCORDI ATTUATIVI - TRASFERIMENTI IN CONTO CAPITALE	1.332.029,11	1.332.029,11				1.332.029,11	1.332.029,11
4208	ACCORDO DI PROGRAMMA PER LA TUTELA DELLE ACQUE E LA GESTIONE INTEGRATA DELLE RISORSE IDRICHE STIPULATO IN DATA 19.12.2002 E RELATIVI ACCORDI ATTUATIVI - TRASFERIMENTI IN CONTO CAPITALE	42298	ACCORDO DI PROGRAMMA PER LA TUTELA DELLE ACQUE E LA GESTIONE INTEGRATA DELLE RISORSE IDRICHE STIPULATO IN DATA 19.12.2002 E RELATIVI ACCORDI ATTUATIVI - TRASFERIMENTI IN CONTO CAPITALE	4.139,03	4.139,03				4.139,03	4.139,03
4208	ACCORDO DI PROGRAMMA PER LA TUTELA DELLE ACQUE E LA GESTIONE INTEGRATA DELLE RISORSE IDRICHE STIPULATO IN DATA 19.12.2002 E RELATIVI ACCORDI ATTUATIVI - TRASFERIMENTI IN CONTO CAPITALE	42299	ACCORDO DI PROGRAMMA PER LA TUTELA DELLE ACQUE E LA GESTIONE INTEGRATA DELLE RISORSE IDRICHE STIPULATO IN DATA 19.12.2002 E RELATIVI ACCORDI ATTUATIVI - TRASFERIMENTI IN CONTO CAPITALE	4.253.300,00	0,00				0,00	4.253.300,00
4208	ACCORDO DI PROGRAMMA PER LA TUTELA DELLE ACQUE E LA GESTIONE INTEGRATA DELLE RISORSE IDRICHE STIPULATO IN DATA 19.12.2002 E RELATIVI ACCORDI ATTUATIVI - TRASFERIMENTI IN CONTO CAPITALE	42300	ACCORDO DI PROGRAMMA PER LA TUTELA DELLE ACQUE E LA GESTIONE INTEGRATA DELLE RISORSE IDRICHE STIPULATO IN DATA 19.12.2002 E RELATIVI ACCORDI ATTUATIVI - TRASFERIMENTI IN CONTO CAPITALE	6.171.000,00	0,00				128.600,00	6.299.600,00
4208	ACCORDO DI PROGRAMMA PER LA TUTELA DELLE ACQUE E LA GESTIONE INTEGRATA DELLE RISORSE IDRICHE STIPULATO IN DATA 19.12.2002 E RELATIVI ACCORDI ATTUATIVI - TRASFERIMENTI IN CONTO CAPITALE	74006	FONDO PER IL PAGAMENTO DI RESIDUI PERENNI RELATIVI A SPESSE FINANZIARIE PER IL 2019 CON RISORSE DELLO STATO	4.580.521,99	4.580.521,99			9.23.594,19	4.580.521,99	3.656.937,40
4208	ACCORDO DI PROGRAMMA PER LA TUTELA DELLE ACQUE E LA GESTIONE INTEGRATA DELLE RISORSE IDRICHE STIPULATO IN DATA 19.12.2002 E RELATIVI ACCORDI ATTUATIVI - TRASFERIMENTI IN CONTO CAPITALE	74345	FONDO PER IL PAGAMENTO DI RESIDUI PERENNI RELATIVI A SPESSE FINANZIARIE PER IL 2019 CON RISORSE DELLO STATO	0,00	0,00				0,00	0,00

Cap. di entrata	Deter.	Capitolo di spesa corrente	Deter.	Mosse sic. ed risultato di amministrazione al 1/1/2019	Risorse vincolate applicate al bilancio dell'esercizio 2019	Entrate vincolate accertate nell'esercizio 2019	Impieghi eserc. 2019 finanziati da risorse vincolate o da quote vincolate del risultato di amministrazione	Importo per "vincolati" da accantonare vincolate accertate nell'esercizio o per "vincolati" da accantonare	Canoni di interesse vincolato dopo	Risorse vincolate nel bilancio al 31/12/2019	Risorse vincolate nel risultato di amministrazione al 31/12/2019
42004	CONTRIBUTI PIANO STRAORDINARIO DI COMPLETAMENTO E RAZIONALIZZAZIONE DEI SISTEMI DI COLLETTAMENTO E DEPURAZIONE FINANZIATO CON ECONOMIE P.T.T.A. 9494 AREA AD ELEVATO RISCHIO AMBIENTALE DI MASSA CARRARA - L. 13597 - FINANZ. STATALE	42003	non operò di spesa	143.637,32	143.637,32	143.637,32	44.653,27	321.116,00		0,00	0,00
42004	CONTRIBUTI PIANO STRAORDINARIO DI COMPLETAMENTO E RAZIONALIZZAZIONE DEI SISTEMI DI COLLETTAMENTO E DEPURAZIONE FINANZIATO CON ECONOMIE P.T.T.A. 9494 AREA AD ELEVATO RISCHIO AMBIENTALE DI MASSA CARRARA - L. 13597 - FINANZ. STATALE	42003	386.613,77	386.613,77	386.613,77	44.653,27				552.154,50	552.154,50
42004	CONTRIBUTI PIANO STRAORDINARIO DI COMPLETAMENTO E RAZIONALIZZAZIONE DEI SISTEMI DI COLLETTAMENTO E DEPURAZIONE FINANZIATO CON ECONOMIE P.T.T.A. 9494 AREA AD ELEVATO RISCHIO AMBIENTALE DI MASSA CARRARA - L. 13597 - FINANZ. STATALE	42003	0,00	0,00	0,00				270.815,72	270.815,72	270.815,72
42004	CONTRIBUTI PIANO STRAORDINARIO DI COMPLETAMENTO E RAZIONALIZZAZIONE DEI SISTEMI DI COLLETTAMENTO E DEPURAZIONE FINANZIATO CON ECONOMIE P.T.T.A. 9494 AREA AD ELEVATO RISCHIO AMBIENTALE DI MASSA CARRARA - L. 13597 - FINANZ. STATALE	42003	17.647,56	17.647,56	17.647,56		17.647,56			17.647,56	0,00
42004	CONTRIBUTI PIANO STRAORDINARIO DI COMPLETAMENTO E RAZIONALIZZAZIONE DEI SISTEMI DI COLLETTAMENTO E DEPURAZIONE FINANZIATO CON ECONOMIE P.T.T.A. 9494 AREA AD ELEVATO RISCHIO AMBIENTALE DI MASSA CARRARA - L. 13597 - FINANZ. STATALE	42003	778.752,49	778.752,49	778.752,49					778.752,49	778.752,49
42004	CONTRIBUTI PIANO STRAORDINARIO DI COMPLETAMENTO E RAZIONALIZZAZIONE DEI SISTEMI DI COLLETTAMENTO E DEPURAZIONE FINANZIATO CON ECONOMIE P.T.T.A. 9494 AREA AD ELEVATO RISCHIO AMBIENTALE DI MASSA CARRARA - L. 13597 - FINANZ. STATALE	42003	316.128,71	316.128,71	316.128,71		277.450,13			38.678,58	38.678,58
42004	CONTRIBUTI PIANO STRAORDINARIO DI COMPLETAMENTO E RAZIONALIZZAZIONE DEI SISTEMI DI COLLETTAMENTO E DEPURAZIONE FINANZIATO CON ECONOMIE P.T.T.A. 9494 AREA AD ELEVATO RISCHIO AMBIENTALE DI MASSA CARRARA - L. 13597 - FINANZ. STATALE	42003	208.590,64	208.590,64	208.590,64					208.590,64	208.590,64
42004	CONTRIBUTI PIANO STRAORDINARIO DI COMPLETAMENTO E RAZIONALIZZAZIONE DEI SISTEMI DI COLLETTAMENTO E DEPURAZIONE FINANZIATO CON ECONOMIE P.T.T.A. 9494 AREA AD ELEVATO RISCHIO AMBIENTALE DI MASSA CARRARA - L. 13597 - FINANZ. STATALE	42003	2.559.740,11	2.559.740,11	2.559.740,11		486.032,17	321.116,00		1.752.601,94	1.752.601,94
42004	CONTRIBUTI PIANO STRAORDINARIO DI COMPLETAMENTO E RAZIONALIZZAZIONE DEI SISTEMI DI COLLETTAMENTO E DEPURAZIONE FINANZIATO CON ECONOMIE P.T.T.A. 9494 AREA AD ELEVATO RISCHIO AMBIENTALE DI MASSA CARRARA - L. 13597 - FINANZ. STATALE	42003	228.187,96	228.187,96	228.187,96					228.187,96	228.187,96
42004	CONTRIBUTI PIANO STRAORDINARIO DI COMPLETAMENTO E RAZIONALIZZAZIONE DEI SISTEMI DI COLLETTAMENTO E DEPURAZIONE FINANZIATO CON ECONOMIE P.T.T.A. 9494 AREA AD ELEVATO RISCHIO AMBIENTALE DI MASSA CARRARA - L. 13597 - FINANZ. STATALE	42003	168.000,00	168.000,00	168.000,00					168.000,00	168.000,00
42004	CONTRIBUTI PIANO STRAORDINARIO DI COMPLETAMENTO E RAZIONALIZZAZIONE DEI SISTEMI DI COLLETTAMENTO E DEPURAZIONE FINANZIATO CON ECONOMIE P.T.T.A. 9494 AREA AD ELEVATO RISCHIO AMBIENTALE DI MASSA CARRARA - L. 13597 - FINANZ. STATALE	42003	1.126,60	1.126,60	1.126,60					1.126,60	1.126,60
42004	CONTRIBUTI PIANO STRAORDINARIO DI COMPLETAMENTO E RAZIONALIZZAZIONE DEI SISTEMI DI COLLETTAMENTO E DEPURAZIONE FINANZIATO CON ECONOMIE P.T.T.A. 9494 AREA AD ELEVATO RISCHIO AMBIENTALE DI MASSA CARRARA - L. 13597 - FINANZ. STATALE	42003	3.205.511,31	3.205.511,31	3.205.511,31				4.776,79	3.205.511,31	3.200.734,52
42004	CONTRIBUTI PIANO STRAORDINARIO DI COMPLETAMENTO E RAZIONALIZZAZIONE DEI SISTEMI DI COLLETTAMENTO E DEPURAZIONE FINANZIATO CON ECONOMIE P.T.T.A. 9494 AREA AD ELEVATO RISCHIO AMBIENTALE DI MASSA CARRARA - L. 13597 - FINANZ. STATALE	42003	65.231,12	65.231,12	65.231,12					65.231,12	65.231,12
42004	CONTRIBUTI PIANO STRAORDINARIO DI COMPLETAMENTO E RAZIONALIZZAZIONE DEI SISTEMI DI COLLETTAMENTO E DEPURAZIONE FINANZIATO CON ECONOMIE P.T.T.A. 9494 AREA AD ELEVATO RISCHIO AMBIENTALE DI MASSA CARRARA - L. 13597 - FINANZ. STATALE	42003	0,00	0,00	0,00			0,00		0,00	0,00
42004	CONTRIBUTI PIANO STRAORDINARIO DI COMPLETAMENTO E RAZIONALIZZAZIONE DEI SISTEMI DI COLLETTAMENTO E DEPURAZIONE FINANZIATO CON ECONOMIE P.T.T.A. 9494 AREA AD ELEVATO RISCHIO AMBIENTALE DI MASSA CARRARA - L. 13597 - FINANZ. STATALE	42003	36.486,29	36.486,29	36.486,29					36.486,29	36.486,29

Cap. di entrata	Deter.	Capitolo di spesa corrente	Deter.	Risorse sic. nel risultato di amministrazione al 1/1/2019	Risorse vincolate applicate al bilancio dell'esercizio 2019	Entrate vincolate accertate nell'esercizio 2019	Impieghi eserc. 2019 finanziati da risorse sic. vincolate al 31/12/2019	Variazioni per mutamenti di bilancio per vincoli di bilancio (c) e (d) e variazioni per mutamenti di bilancio per vincoli di bilancio (c) e (d)	Variazioni per mutamenti di bilancio per vincoli di bilancio (c) e (d) e variazioni per mutamenti di bilancio per vincoli di bilancio (c) e (d)	Risorse vincolate nel bilancio al 31/12/2019	Risorse vincolate nel risultato di amministrazione al 31/12/2019
4202	FONDO FINANZIAMENTO BACINO NAZIONALE FUME ARNO (L. 18.05.89 N. 133) - INTESA ISTITUZIONALE ACCORDO DI PROGRAMMA QUADRO PER LA DIFESA DEL SUOLO	42023	FINANZIAMENTO BACINO NAZIONALE FUME ARNO - INTESA ISTITUZIONALE ACCORDO DI PROGRAMMA QUADRO PER LA DIFESA DEL SUOLO	1.759.524,52	1.759.524,52		1.444.364,05			314.162,47	314.162,47
4202	FONDO FINANZIAMENTO BACINO NAZIONALE FUME ARNO (L. 18.05.89 N. 133) - INTESA ISTITUZIONALE ACCORDO DI PROGRAMMA QUADRO PER LA DIFESA DEL SUOLO	42277	FONDI PER L'ATTUAZIONE DEL LOTTO DELLA CASSA DI SPANIONE DEI RENAI (DPR 184 DEL 11.11.2013)	4.132.000,00	4.132.000,00		4.132.000,00			0,00	0,00
4202	FONDO FINANZIAMENTO BACINO NAZIONALE FUME ARNO (L. 18.05.89 N. 133) - INTESA ISTITUZIONALE ACCORDO DI PROGRAMMA QUADRO PER LA DIFESA DEL SUOLO	74006	FONDI PER INVESTIMENTI A SPESSE CON RISORSE DELLO STATO	379.542,72	379.542,72		0,00	0,00		379.542,72	379.542,72
4202	FONDO FINANZIAMENTO BACINO NAZIONALE FUME ARNO (L. 18.05.89 N. 133) - INTESA ISTITUZIONALE ACCORDO DI PROGRAMMA QUADRO PER LA DIFESA DEL SUOLO	74103	FFV CAPITALE PROGRAMMA 0901 VINCOLATO	0,00	0,00		0,00			0,00	0,00
4202	FONDO FINANZIAMENTO INTERVENTI BACINI REGIONALI INTERREGIONALI E BACINO NAZIONALE FUME ARNO (L. 18.05.89 N. 133) - INTESA ISTITUZIONALE ACCORDO DI PROGRAMMA QUADRO PER LA DIFESA DEL SUOLO	42023	FINANZIAMENTO INTERVENTI INTERREGIONALI E BACINO NAZIONALE FUME ARNO (L. 18.05.89 N. 133) - INTESA ISTITUZIONALE ACCORDO DI PROGRAMMA QUADRO PER LA DIFESA DEL SUOLO	946.713,38	946.713,38		10.298,18			946.713,38	946.713,38
4202	FONDO FINANZIAMENTO INTERVENTI BACINI REGIONALI INTERREGIONALI E BACINO NAZIONALE FUME ARNO (L. 18.05.89 N. 133) - INTESA ISTITUZIONALE ACCORDO DI PROGRAMMA QUADRO PER LA DIFESA DEL SUOLO	74006	FONDI PER INVESTIMENTI A SPESSE CON RISORSE DELLO STATO	559.479,67	559.479,67		0,00			559.479,67	559.479,67
4202	INTERVENTI URGENTI PER IL RIASSETTO TERRITORIALE DELLE AREE A RISCHIO IDROGEOLOGICO LOCALI DALLA L. 26/7/98	42025	INTERVENTI URGENTI PER IL RIASSETTO TERRITORIALE DELLE AREE A RISCHIO IDROGEOLOGICO LOCALI DALLA L. 26/7/98	205.591,15	205.591,15		129.130,23			76.460,92	76.460,92
4202	INTERVENTI URGENTI PER IL RIASSETTO TERRITORIALE DELLE AREE A RISCHIO IDROGEOLOGICO LOCALI DALLA L. 26/7/98	42026	ATTIVITA' DI FINANZIAZIONE E PROGRAMMAZIONE NEI BACINI REGIONALI SPESSE CORRENTI	10.213,19	10.213,19		0,00			10.213,19	10.213,19
4202	ACQUISIZIONE FONDI PER INTERVENTI URGENTI PER IL RIASSETTO TERRITORIALE DELLE AREE A RISCHIO IDROGEOLOGICO LOCALI DALLA L. 26/7/98	42225	APPROVAZIONE DEL QUINTO PROGRAMMA STRALCIO DI INTERVENTI URGENTI PER IL RIASSETTO TERRITORIALE DELLE AREE A RISCHIO IDROGEOLOGICO LOCALI DALLA L. 26/7/98	95.913,08	95.913,08		0,00			95.913,08	95.913,08
4202	ACQUISIZIONE FONDI PER APPROVAZIONE DEL QUINTO PROGRAMMA STRALCIO DI INTERVENTI URGENTI PER IL RIASSETTO TERRITORIALE DELLE AREE A RISCHIO IDROGEOLOGICO LOCALI DALLA L. 26/7/98	74006	FONDI PER IL PAGAMENTO DI INVESTIMENTI FINANZIATI CON RISORSE DELLO STATO	0,00	0,00		0,00			0,00	0,00
4202	MISURE URGENTI PER LA PREVENZIONE DEL RISCHIO IDROGEOLOGICO (ART. 8 COMMA 1 E 2 ART. 1 COMMA 2 D.L. N. 130/95) CONVERTITO IN L. 30/7/99	42023	SPESSE PER LA REALIZZAZIONE DI INVESTIMENTI PER LA PREVENZIONE DEL RISCHIO IDROGEOLOGICO (ART. 8 COMMA 1 E 2 ART. 1 COMMA 2 D.L. N. 130/95) CONVERTITO IN L. 30/7/99	1.448.986,98	1.448.986,98		0,00			1.448.986,98	1.448.986,98

Cap. di entrata	Deter.	Capitolo di spesa corrente	Deter.	Mostra sic. nel risultato di amministrazione al 1/1/2019	Risorse vincolate applicate al bilancio dell'esercizio 2019	Entrate vincolate accertate nell'esercizio 2019	Impugnato esercizio 2019	Variazioni per rimanenti attività	Variazioni per interessi attivi	Variazioni per interessi passivi	Risorse vincolate nel bilancio al 31/12/2019	Risorse vincolate nel risultato di amministrazione al 31/12/2019
4200	CONTRIBUTO DELLO STATO PER MISURE URGENTI PER LA BONIFICA (DECRETO ART. 8 COMMA 1 E 2 ART. 1 COMMA 2 L. N. 180/95, CONVERTITO IN L. 367/98)	4232	MONITORAGGIO IDROLOGICO PER GLI INTERVENTI RELATIVI ALL'INTERVENTO DELL'ACCORDO PRECEDIMENTALE ALTA VALLE DEL FORTORE. ACQUISTO STRUMENTAZIONI MANUTENZIONE ORDINARIA INTERVENTI REALIZZATI IN AREA DI INTERESSE NAZIONALE ALTA VALLE DEL FORTORE. ALTA VELOCITA' DEL 28/07/95 E DEL 28/07/96. SS. MK. II. - ACQUISTO DI SERVIZI UTENZE ELETTRICHE DEGLI IMPIANTI DI CUI AGLI INTERVENTI DELL'ACCORDO PRECEDIMENTALE ALTA VALLE DEL FORTORE. VELOCITA' DEL 28/07/95 E DEL 28/07/96. S.S.M. M.I.I.	160.000,00	160.000,00						160.000,00	160.000,00
4200	CONTRIBUTO DELLO STATO PER MISURE URGENTI PER LA BONIFICA (DECRETO ART. 8 COMMA 1 E 2 ART. 1 COMMA 2 L. N. 180/95, CONVERTITO IN L. 367/98)	4233	CONTRIBUTO DELLO STATO PER MISURE URGENTI PER LA BONIFICA (DECRETO ART. 8 COMMA 1 E 2 ART. 1 COMMA 2 L. N. 180/95, CONVERTITO IN L. 367/98)	171.786,82	171.786,82						171.786,82	171.786,82
4200	PREVENZIONE DEL RISCHIO SISMICO (DECRETO ART. 8 COMMA 1 E 2 ART. 1 COMMA 2 L. N. 180/95, CONVERTITO IN L. 367/98)	4234	PREVENZIONE DEL RISCHIO SISMICO (DECRETO ART. 8 COMMA 1 E 2 ART. 1 COMMA 2 L. N. 180/95, CONVERTITO IN L. 367/98)	337.411,55	337.411,55		52.561,00	-7.026,67			384.830,55	291.877,22
4200	CONTRIBUTO DELLO STATO PER MISURE URGENTI PER LA BONIFICA (DECRETO ART. 8 COMMA 1 E 2 ART. 1 COMMA 2 L. N. 180/95, CONVERTITO IN L. 367/98)	7406	FONDO PER IL PAGAMENTO DI INTERESSI PASSIVI RELATIVI A SPESSE DI INVESTIMENTO FINANZIARIE CON RISORSE DELLO STATO	1.800.000,00	1.800.000,00						1.800.000,00	1.800.000,00
4200	BONIFICHE DI INTERESSE NAZIONALE (DECRETO ART. 8 COMMA 1 E 2 ART. 1 COMMA 2 L. N. 180/95, CONVERTITO IN L. 367/98)	4214	BONIFICHE DI INTERESSE NAZIONALE (DECRETO ART. 8 COMMA 1 E 2 ART. 1 COMMA 2 L. N. 180/95, CONVERTITO IN L. 367/98)	94.822,02	94.822,02						94.822,02	94.822,02
4200	BONIFICHE DI INTERESSE NAZIONALE (DECRETO ART. 8 COMMA 1 E 2 ART. 1 COMMA 2 L. N. 180/95, CONVERTITO IN L. 367/98)	7406	BONIFICHE DI INTERESSE NAZIONALE (DECRETO ART. 8 COMMA 1 E 2 ART. 1 COMMA 2 L. N. 180/95, CONVERTITO IN L. 367/98)	999,47	999,47						999,47	999,47
4200	BONIFICHE DI INTERESSE NAZIONALE (DECRETO ART. 8 COMMA 1 E 2 ART. 1 COMMA 2 L. N. 180/95, CONVERTITO IN L. 367/98)	7406	BONIFICHE DI INTERESSE NAZIONALE (DECRETO ART. 8 COMMA 1 E 2 ART. 1 COMMA 2 L. N. 180/95, CONVERTITO IN L. 367/98)	896.724,37	896.724,37						896.724,37	896.724,37
4200	CONTRIBUTO DELLO STATO PER MISURE URGENTI PER LA BONIFICA (DECRETO ART. 8 COMMA 1 E 2 ART. 1 COMMA 2 L. N. 180/95, CONVERTITO IN L. 367/98)	4214	CONTRIBUTO DELLO STATO PER MISURE URGENTI PER LA BONIFICA (DECRETO ART. 8 COMMA 1 E 2 ART. 1 COMMA 2 L. N. 180/95, CONVERTITO IN L. 367/98)	196.847,10	196.847,10					122.235,95	319.073,05	319.073,05
4200	CONTRIBUTO DELLO STATO PER MISURE URGENTI PER LA BONIFICA (DECRETO ART. 8 COMMA 1 E 2 ART. 1 COMMA 2 L. N. 180/95, CONVERTITO IN L. 367/98)	4214	CONTRIBUTO DELLO STATO PER MISURE URGENTI PER LA BONIFICA (DECRETO ART. 8 COMMA 1 E 2 ART. 1 COMMA 2 L. N. 180/95, CONVERTITO IN L. 367/98)	455.970,65	455.970,65						455.970,65	455.970,65
4200	INTERVENTI STRATEGICI (DECRETO ART. 8 COMMA 1 E 2 ART. 1 COMMA 2 L. N. 180/95, CONVERTITO IN L. 367/98)	7406	INTERVENTI STRATEGICI (DECRETO ART. 8 COMMA 1 E 2 ART. 1 COMMA 2 L. N. 180/95, CONVERTITO IN L. 367/98)	2.023.393,23	2.023.393,23		241.448,59	0,00			1.781.935,64	1.781.935,64
4200	INTERVENTI STRATEGICI (DECRETO ART. 8 COMMA 1 E 2 ART. 1 COMMA 2 L. N. 180/95, CONVERTITO IN L. 367/98)	7406	INTERVENTI STRATEGICI (DECRETO ART. 8 COMMA 1 E 2 ART. 1 COMMA 2 L. N. 180/95, CONVERTITO IN L. 367/98)	291.003,99	291.003,99						291.003,99	291.003,99
4200	INTERVENTI STRATEGICI (DECRETO ART. 8 COMMA 1 E 2 ART. 1 COMMA 2 L. N. 180/95, CONVERTITO IN L. 367/98)	7406	INTERVENTI STRATEGICI (DECRETO ART. 8 COMMA 1 E 2 ART. 1 COMMA 2 L. N. 180/95, CONVERTITO IN L. 367/98)	236.209,64	236.209,64						236.209,64	236.209,64
4200	INTERVENTI STRATEGICI (DECRETO ART. 8 COMMA 1 E 2 ART. 1 COMMA 2 L. N. 180/95, CONVERTITO IN L. 367/98)	7406	INTERVENTI STRATEGICI (DECRETO ART. 8 COMMA 1 E 2 ART. 1 COMMA 2 L. N. 180/95, CONVERTITO IN L. 367/98)	45.279,14	45.279,14						45.279,14	45.279,14
4200	INTERVENTI STRATEGICI (DECRETO ART. 8 COMMA 1 E 2 ART. 1 COMMA 2 L. N. 180/95, CONVERTITO IN L. 367/98)	7406	INTERVENTI STRATEGICI (DECRETO ART. 8 COMMA 1 E 2 ART. 1 COMMA 2 L. N. 180/95, CONVERTITO IN L. 367/98)	665.279,14	665.279,14					620.000,00	665.279,14	665.279,14

Cap. di entrata	Deter.	Capitolo di spesa corrente	Deter.	Risorse sic. ed risultato di amministrazione al 1/1/2019	Risorse vincolate applicate al bilancio dell'esercizio 2019	Entrate vincolate accertate nell'esercizio 2019	Impugnato esercizio 2019 (minuzionato da quanto accertato nell'esercizio di cui al 1/1/2019)	Importo per vincolo accertato nell'esercizio o accertato in sede di bilancio di esercizio (c) o amministrativo (d) e	Canalizzazione in esercizi successivi (2019) del fondo plurimale vincolato dopo	Risorse vincolate nel bilancio al 31/12/2019	Risorse vincolate nel risultato di amministrazione al 31/12/2019
4211	FINANZIAMENTO ACCORDO DI PROGRAMMA QUADRO INFRASTRUTTURE PATRI TERROTORIALI E SVILUPPO LOCALE	4277	QUADRO INFRASTRUTTURE PER LO SVILUPPO LOCALE (ECONOMIE DEBENTANTI DA ABBONAZIONI DELIBERE CHE 442001, 132600 E PROGETTO SIL201 ECON COMPLETAMENTO LAVORI DI TORRENTE PARMIGNOLA E ZONE CONTERMANI - PROLUNGAMENTO RACCORDI AGRICOLI ECONOMIE DEBENTANTI DA ABBONAZIONI DELIBERE CHE 242001, 132600 E 366002, DGR 1030 DEL 2019 ACCORDO DI PROGRAMMA QUADRO INFRASTRUTTURE PER LO SVILUPPO LOCALE	0,00	0,00					0,00	0,00
4211	FINANZIAMENTO ACCORDO DI PROGRAMMA QUADRO INFRASTRUTTURE PATRI TERROTORIALI E SVILUPPO LOCALE	4285	QUADRO INFRASTRUTTURE PER LO SVILUPPO LOCALE (ECONOMIE DEBENTANTI DA ABBONAZIONI DELIBERE CHE 242001, 132600 E 366002, DGR 1030 DEL 2019 ACCORDO DI PROGRAMMA QUADRO INFRASTRUTTURE PER LO SVILUPPO LOCALE	43.122,05	43.122,05					43.122,05	43.122,05
4211	FINANZIAMENTO ACCORDO DI PROGRAMMA QUADRO INFRASTRUTTURE PATRI TERROTORIALI E SVILUPPO LOCALE	5107	ACCORDO DI PROGRAMMA QUADRO INFRASTRUTTURE PER LO SVILUPPO LOCALE (ECONOMIE DEBENTANTI DA ABBONAZIONI DELIBERE CHE 242001, 132600 E 366002, DGR 1030 DEL 2019 ACCORDO DI PROGRAMMA QUADRO INFRASTRUTTURE PER LO SVILUPPO LOCALE	0,00	0,00					0,00	0,00
4211	FINANZIAMENTO ACCORDO DI PROGRAMMA QUADRO INFRASTRUTTURE PATRI TERROTORIALI E SVILUPPO LOCALE	5108	ACCORDO DI PROGRAMMA QUADRO INFRASTRUTTURE PER LO SVILUPPO LOCALE (ECONOMIE DEBENTANTI DA ABBONAZIONI DELIBERE CHE 242001, 132600 E 366002, DGR 1030 DEL 2019 ACCORDO DI PROGRAMMA QUADRO INFRASTRUTTURE PER LO SVILUPPO LOCALE	0,00	0,00				5.251,70	5.251,70	5.251,70
4211	FINANZIAMENTO ACCORDO DI PROGRAMMA QUADRO INFRASTRUTTURE PATRI TERROTORIALI E SVILUPPO LOCALE	7406	FINANZIAMENTO ACCORDO DI PROGRAMMA QUADRO INFRASTRUTTURE PER LO SVILUPPO LOCALE (ECONOMIE DEBENTANTI DA ABBONAZIONI DELIBERE CHE 242001, 132600 E 366002, DGR 1030 DEL 2019 ACCORDO DI PROGRAMMA QUADRO INFRASTRUTTURE PER LO SVILUPPO LOCALE	48.422,12	48.422,12					48.422,12	48.422,12
4211	FINANZIAMENTO ACCORDO DI PROGRAMMA QUADRO INFRASTRUTTURE PATRI TERROTORIALI E SVILUPPO LOCALE (DEL. CHE 3602)	nen	nen, espliciti di spesa								
4211	FINANZIAMENTO ACCORDO DI PROGRAMMA QUADRO INFRASTRUTTURE PATRI TERROTORIALI E SVILUPPO LOCALE (DEL. CHE 3602)	4285	PROGETTO SIL201 ECON COMPLETAMENTO LAVORI DI TORRENTE PARMIGNOLA E ZONE CONTERMANI - PROLUNGAMENTO RACCORDI AGRICOLI ECONOMIE DEBENTANTI DA ABBONAZIONI DELIBERE CHE 242001, 132600 E 366002, DGR 1030 DEL 2019 ACCORDO DI PROGRAMMA QUADRO INFRASTRUTTURE PER LO SVILUPPO LOCALE	230.000,00	230.000,00					230.000,00	230.000,00
4211	FINANZIAMENTO ACCORDO DI PROGRAMMA QUADRO INFRASTRUTTURE PATRI TERROTORIALI E SVILUPPO LOCALE (DEL. CHE 3603)	7406	FINANZIAMENTO ACCORDO DI PROGRAMMA QUADRO INFRASTRUTTURE PER LO SVILUPPO LOCALE (ECONOMIE DEBENTANTI DA ABBONAZIONI DELIBERE CHE 242001, 132600 E 366002, DGR 1030 DEL 2019 ACCORDO DI PROGRAMMA QUADRO INFRASTRUTTURE PER LO SVILUPPO LOCALE	0,00	0,00					0,00	0,00
4211	FINANZIAMENTO ACCORDO DI PROGRAMMA QUADRO INFRASTRUTTURE PATRI TERROTORIALI E SVILUPPO LOCALE (DEL. CHE 3603)	nen	nen, espliciti di spesa								
4211	FINANZIAMENTO ACCORDO DI PROGRAMMA QUADRO INFRASTRUTTURE PATRI TERROTORIALI E SVILUPPO LOCALE (DEL. CHE 3603)	3107	ACCORDO DI PROGRAMMA QUADRO INFRASTRUTTURE PER LO SVILUPPO LOCALE (ECONOMIE DEBENTANTI DA ABBONAZIONI DELIBERE CHE 242001, 132600 E 366002, DGR 1030 DEL 2019 ACCORDO DI PROGRAMMA QUADRO INFRASTRUTTURE PER LO SVILUPPO LOCALE	319.397,97	319.397,97	41.512,11	41.512,11			319.397,97	319.397,97
4211	FINANZIAMENTO ACCORDO DI PROGRAMMA QUADRO INFRASTRUTTURE PATRI TERROTORIALI E SVILUPPO LOCALE (DEL. CHE 3603)	7406	FINANZIAMENTO ACCORDO DI PROGRAMMA QUADRO INFRASTRUTTURE PER LO SVILUPPO LOCALE (ECONOMIE DEBENTANTI DA ABBONAZIONI DELIBERE CHE 242001, 132600 E 366002, DGR 1030 DEL 2019 ACCORDO DI PROGRAMMA QUADRO INFRASTRUTTURE PER LO SVILUPPO LOCALE	901.531,50	901.531,50					901.531,50	901.531,50
4211	FINANZIAMENTO ACCORDO DI PROGRAMMA QUADRO INFRASTRUTTURE PATRI TERROTORIALI E SVILUPPO LOCALE (DEL. CHE 3603)	7103	ACCORDO DI PROGRAMMA QUADRO INFRASTRUTTURE PER LO SVILUPPO LOCALE (ECONOMIE DEBENTANTI DA ABBONAZIONI DELIBERE CHE 242001, 132600 E 366002, DGR 1030 DEL 2019 ACCORDO DI PROGRAMMA QUADRO INFRASTRUTTURE PER LO SVILUPPO LOCALE	689.234,50	689.234,50					689.234,50	689.234,50
4211	FINANZIAMENTO ACCORDO DI PROGRAMMA QUADRO INFRASTRUTTURE PATRI TERROTORIALI E SVILUPPO LOCALE (DEL. CHE 3603)	4202	FONDO PER ADEGUAMENTO DEI SISTEMI DI SMALTIMENTO A MARE DELLE ACQUE REFLUE - ISOLA DEL'ARCA (DGR 1030 DEL 2019) - DEL. CHE 608/1999 N. 135	25.314,66	25.314,66					25.314,66	25.314,66
4211	FINANZIAMENTO ACCORDO DI PROGRAMMA QUADRO INFRASTRUTTURE PATRI TERROTORIALI E SVILUPPO LOCALE (DEL. CHE 3603)	6522	ACCORDO DI PROGRAMMA QUADRO INFRASTRUTTURE PER LO SVILUPPO LOCALE (ECONOMIE DEBENTANTI DA ABBONAZIONI DELIBERE CHE 242001, 132600 E 366002, DGR 1030 DEL 2019 ACCORDO DI PROGRAMMA QUADRO INFRASTRUTTURE PER LO SVILUPPO LOCALE	206.116,63	206.116,63					206.116,63	206.116,63
4211	FINANZIAMENTO ACCORDO DI PROGRAMMA QUADRO INFRASTRUTTURE PATRI TERROTORIALI E SVILUPPO LOCALE (DEL. CHE 3603)	nen	nen, espliciti di spesa								
4211	FINANZIAMENTO ACCORDO DI PROGRAMMA QUADRO INFRASTRUTTURE PATRI TERROTORIALI E SVILUPPO LOCALE (DEL. CHE 3603)	41016	FONDO PER INTERVENTI RELATIVI AL RISPARMIO IDRICO ED AL RUOGO DELLE ACQUE REFLUE PER LE FINALITA' AGRICOLE	188,40	188,40					188,40	188,40
4211	FINANZIAMENTO ACCORDO DI PROGRAMMA QUADRO INFRASTRUTTURE PATRI TERROTORIALI E SVILUPPO LOCALE (DEL. CHE 3603)	7405	FONDO PER INTERVENTI RELATIVI AL RISPARMIO IDRICO ED AL RUOGO DELLE ACQUE REFLUE PER LE FINALITA' AGRICOLE	31.624,20	31.624,20					31.624,20	31.624,20
4211	FINANZIAMENTO ACCORDO DI PROGRAMMA QUADRO INFRASTRUTTURE PATRI TERROTORIALI E SVILUPPO LOCALE (DEL. CHE 3603)	42109	FONDO PER INTERVENTI DIRETTI A FAVORIRE LO SVILUPPO SOCIO ECONOMICO DI AREE DEL TERRITORIO NAZIONALE (ART. L. 235/97 N.135)	478.265,39	478.265,39					478.265,39	478.265,39

Cap. di entrata	Descr.	Capitolo di spesa corrente	Descr.	Risorse sic. nel risultato di amministrazione al 1/1/2019	Risorse vincolate applicate al bilancio dell'esercizio 2019	Entrate vincolate accertate nell'esercizio 2019	Impieghi eserc. 2019 finanziati nell'esercizio o da quote vincolate del risultato di amministrazione	Caricamento in esercizi successivi al 31/12/2019 di risorse vincolate accertate nell'esercizio o da quote vincolate del risultato di amministrazione (*) e (**)	Cancellazione in esercizi successivi al 31/12/2019 di risorse vincolate dal fondo plurimale vincolato dopo l'esercizio 2019	Risorse vincolate nel bilancio al 31/12/2019	Risorse vincolate nel risultato di amministrazione al 31/12/2019
4200	FINANZIAMENTO PER LATTUAGIONE DEL PRIMO BIENNIO ANNUALE PER LA REALIZZAZIONE DEL PROGETTO INFORMATICO	7406	FONDO PER IL PAGAMENTO DI RESIDUI PERINTE RELATIVI A SPESSE CON RAGIONE SPECIALE	116.179,55	116.179,55					116.179,55	116.179,55
4200	FINANZIAMENTO PRIMO ACCORDO INTEGRATIVO PER LA DIFESA DEL SUDDEL DELIBERA CHE 20/2004	4280	PRIMO ACCORDO INTEGRATIVO DELL'ACCORDO DI PROGRAMMA QUADRO PER LA DIFESA DEL SUDDEL DELIBERA CHE 20/2004 REALIZZAZIONE INTERVENTO CASA DI ESPANSIONE IN CASSE	0,00	0,00	64.895,50	64.895,50			0,00	0,00
4200	FINANZIAMENTO PRIMO ACCORDO INTEGRATIVO PER LA DIFESA DEL SUDDEL DELIBERA CHE 20/2004	4283	FONDI DI CUI ALLA DEL. CIFE 35/2005 - RIFORMAZIONE DI CUI ALLA DORN 70/ DEL 15/09/2005	145.530,26	145.530,26					145.530,26	145.530,26
4200	FINANZIAMENTO PRIMO ACCORDO INTEGRATIVO PER LA DIFESA DEL SUDDEL DELIBERA CHE 20/2004	1184	ATTACOSFERICI DEL 10 OTTOBRE 2004 E NOVEMBRE 2005 NELLE PROVINCE DI AREZZO, GROSSETO E SIENA (ORDINANZA PCM 33/2006)	257.644,22	257.644,22					257.644,22	257.644,22
4200	FINANZIAMENTO PRIMO ACCORDO INTEGRATIVO PER LA DIFESA DEL SUDDEL DELIBERA CHE 20/2004	6194	LINEA 1.1 DELIBERA CHE 20/2004 L. 2/19/96	253.882,74	253.882,74		23.893,15	-31.934,52		229.958,99	261.925,01
4224	FINANZIAMENTO STATALE PER IL QUINTO ACCORDO INTEGRATIVO ALL'ACCORDO DI PROGRAMMA QUADRO PER LA DIFESA DEL SUDDEL DELIBERA CHE 20/2004	6159	QUINTO ACCORDO INTEGRATIVO DELL'ACCORDO DI PROGRAMMA QUADRO PER I BENI E LE ATTIVITA' CULTURALI TRASFERIMENTI FONDI STATALI A ENTI PUBBLICI	137.431,84	137.431,84		48.853,46			88.588,38	88.588,38
4224	FINANZIAMENTO STATALE PER IL QUINTO ACCORDO INTEGRATIVO ALL'ACCORDO DI PROGRAMMA QUADRO PER LA DIFESA DEL SUDDEL DELIBERA CHE 20/2004	6158	PROGRAMMAZIONE ECONOMICA RIFORMAZIONE ECONOMIE DERIVANTI DA FONDI STATALI	46.000,00	46.000,00		60.000,00			0,00	0,00
4224	FINANZIAMENTO STATALE PER IL QUINTO ACCORDO INTEGRATIVO ALL'ACCORDO DI PROGRAMMA QUADRO PER LA DIFESA DEL SUDDEL DELIBERA CHE 20/2004	6562	REALIZZAZIONE STRUTTURE PER SERVIZI PER L'INFANZIA E PER I GIOVANI NELLE AREE SVOLTE	512.777,03	512.777,03					512.777,03	512.777,03
4224	FINANZIAMENTO STATALE PER IL QUINTO ACCORDO INTEGRATIVO ALL'ACCORDO DI PROGRAMMA QUADRO PER LA DIFESA DEL SUDDEL DELIBERA CHE 20/2004	6155	REALIZZAZIONE STRUTTURE PER SERVIZI PER L'INFANZIA E PER I GIOVANI NELLE AREE SVOLTE	35.326,15	35.326,15					35.326,15	35.326,15
4224	FINANZIAMENTO STATALE PER IL QUINTO ACCORDO INTEGRATIVO ALL'ACCORDO DI PROGRAMMA QUADRO PER LA DIFESA DEL SUDDEL DELIBERA CHE 20/2004	6299	ACCORDO DI PROGRAMMA QUADRO IN MATERIA DI SOCIETA' DELL'INFORMAZIONE DELIBERA CHE 20/2006 - TRASFERIMENTI ACQUEDOTTI	15.920,78	15.920,78					15.920,78	15.920,78
4224	FINANZIAMENTO STATALE PER IL QUINTO ACCORDO INTEGRATIVO ALL'ACCORDO DI PROGRAMMA QUADRO PER LA DIFESA DEL SUDDEL DELIBERA CHE 20/2004	11197	EVENTI CALAMITOSI CHE HANNO COLPITO NEI GIORNI 21 E 24 SETTEMBRE 2003 IL TERRITORIO DELLA PROVINCIA DI MASSA MARITTIMA	552.895,06	552.895,06					552.895,06	552.895,06
4224	FINANZIAMENTO SECONDO ACCORDO INTEGRATIVO PER LA DIFESA DEL SUDDEL DELIBERA CHE 20/2004	4281	SECONDO ACCORDO INTEGRATIVO PER LA DIFESA DEL SUDDEL DELIBERA CHE 20/2004	0,00	0,00	29.000,00	29.000,00			0,00	0,00
4224	FINANZIAMENTO SECONDO ACCORDO INTEGRATIVO PER LA DIFESA DEL SUDDEL DELIBERA CHE 20/2004	11200	ATTACOSFERICI DEL 10 OTTOBRE 2004 E NOVEMBRE 2005 NELLE PROVINCE DI AREZZO, GROSSETO E SIENA (ORDINANZA PCM 33/2006)	257.946,97	257.946,97					257.946,97	257.946,97
4224	FINANZIAMENTO SECONDO ACCORDO INTEGRATIVO PER LA DIFESA DEL SUDDEL DELIBERA CHE 20/2004	1418	TRASFERIMENTI AGLI RELL. DEL CIFE 16/2007	35,00	35,00		30,00			30,00	30,00
4224	FINANZIAMENTO SECONDO ACCORDO INTEGRATIVO PER LA DIFESA DEL SUDDEL DELIBERA CHE 20/2004	11066	FONDI CHE 2005/2013 DELIBERA N. 166/2007	912.926,22	912.926,22	2.957.026,55	2.957.026,55	912.926,22		912.926,22	0,00
4224	FINANZIAMENTO SECONDO ACCORDO INTEGRATIVO PER LA DIFESA DEL SUDDEL DELIBERA CHE 20/2004	42302	FONDO AREE SOTTOUTILIZZATE - (FAS L.389/99)	0,00	0,00	45.814,55	45.814,55			0,00	0,00
4224	FINANZIAMENTO SECONDO ACCORDO INTEGRATIVO PER LA DIFESA DEL SUDDEL DELIBERA CHE 20/2004	42789	FONDI CHE 2007/2013 DELIBERA N. 166/2007 - FINANZIAMENTO INTERVENTI	0,00	0,00	500.000,00	500.000,00			0,00	0,00

Cap. di entrata	Deter.	Capitolo di spesa corrente	Deter.	Risorse stes. nel risultato di amministrazione al 1/1/2019	Risorse vincolate applicate al bilancio dell'esercizio 2019	Entrate vincolate accertate nell'esercizio 2019	Impieghi esercizi 2019 finanziati da esercizi di bilancio vincolate nel risultato di amministrazione	Variazioni per mutamenti di valore per vincolo accertate nell'esercizio o per mutamenti di valore per vincolo	Variazioni per mutamenti di valore per vincolo accertate nell'esercizio o per mutamenti di valore per vincolo	Variazioni per mutamenti di valore per vincolo accertate nell'esercizio o per mutamenti di valore per vincolo	Risorse vincolate nel bilancio al 31/12/2019	Risorse vincolate nel risultato di amministrazione al 31/12/2019
4224	FONDI CPE 2007-2013 DELIBERA N. 1428/07 - FINANZIAMENTO INTERVENTI FONDO AREE SOTTOTUTELATE - (FAS - L.208/98)	4270	FAS 2007/2013 LINEA 1.1.A.3 - SPESA PER ATTIVITÀ PRODUTTIVE - FONDO AREE SOTTOTUTELATE - (FAS - L.208/98)	0,00	0,00	21.255,97	21.255,97				0,00	0,00
4224	FONDI CPE 2007-2013 DELIBERA N. 1428/07 - FINANZIAMENTO INTERVENTI FONDO AREE SOTTOTUTELATE - (FAS - L.208/98)	4271	FAS 2007/2013 LINEA 1.1.A.1 - COOPERAZIONE E ATTIVITÀ PRODUTTIVE - FONDO AREE SOTTOTUTELATE - (FAS - L.208/98)	0,00	0,00	133.643,03	133.643,03				0,00	0,00
4224	FONDI CPE 2007-2013 DELIBERA N. 1428/07 - FINANZIAMENTO INTERVENTI FONDO AREE SOTTOTUTELATE - (FAS - L.208/98)	4309	FAS 2007/2013 LINEA 1.1.B.1 - ATTIVITÀ PRODUTTIVE - FONDO AREE SOTTOTUTELATE - (FAS - L.208/98)	0,00	0,00	2.047.469,64	2.047.469,64				0,00	0,00
4224	FONDI CPE 2007-2013 DELIBERA N. 1428/07 - FINANZIAMENTO INTERVENTI FONDO AREE SOTTOTUTELATE - (FAS - L.208/98)	61457	FAS 2007/2013 LINEA 1.1.A.1 - COOPERAZIONE E ATTIVITÀ PRODUTTIVE - FONDO AREE SOTTOTUTELATE - (FAS - L.208/98)	0,00	0,00	384.732,45	384.732,45				0,00	0,00
4224	FONDI CPE 2007-2013 DELIBERA N. 1428/07 - FINANZIAMENTO INTERVENTI FONDO AREE SOTTOTUTELATE - (FAS - L.208/98)	61459	FAS 2007/2013 LINEA 1.1.B.1 - ATTIVITÀ PRODUTTIVE - FONDO AREE SOTTOTUTELATE - (FAS - L.208/98)	0,00	0,00	79.621,81	79.621,81				0,00	0,00
4224	FONDI CPE 2007-2013 DELIBERA N. 1428/07 - FINANZIAMENTO INTERVENTI FONDO AREE SOTTOTUTELATE - (FAS - L.208/98)	61465	FAS 2007/2013 LINEA 1.1.A.1 - COOPERAZIONE E ATTIVITÀ PRODUTTIVE - FONDO AREE SOTTOTUTELATE - (FAS - L.208/98)	47.067,87	47.067,87			47.067,87			47.067,87	0,00
4224	FONDI CPE 2007-2013 DELIBERA N. 1428/07 - FINANZIAMENTO INTERVENTI FONDO AREE SOTTOTUTELATE - (FAS - L.208/98)	61469	FAS 2007/2013 LINEA 1.1.A.1 - COOPERAZIONE E ATTIVITÀ PRODUTTIVE - FONDO AREE SOTTOTUTELATE - (FAS - L.208/98)	0,00	0,00	3.000.000,00	3.000.000,00				0,00	0,00
4224	FONDI CPE 2007-2013 DELIBERA N. 1428/07 - FINANZIAMENTO INTERVENTI FONDO AREE SOTTOTUTELATE - (FAS - L.208/98)	61104	FAS 2007/2013 LINEA 1.1.A.1 - COOPERAZIONE E ATTIVITÀ PRODUTTIVE - FONDO AREE SOTTOTUTELATE - (FAS - L.208/98)	0,00	0,00	711.786,66	711.786,66				0,00	0,00
4224	FONDI CPE 2007-2013 DELIBERA N. 1428/07 - FINANZIAMENTO INTERVENTI FONDO AREE SOTTOTUTELATE - (FAS - L.208/98)	61124	FAS 2007/2013 LINEA 1.1.A.3 - SPESA PER ATTIVITÀ PRODUTTIVE - FONDO AREE SOTTOTUTELATE - (FAS - L.208/98)	0,00	0,00	337.744,57	337.744,57				0,00	0,00
4224	FONDI CPE 2007-2013 DELIBERA N. 1428/07 - FINANZIAMENTO INTERVENTI FONDO AREE SOTTOTUTELATE - (FAS - L.208/98)	61460	FAS 2007/2013 LINEA 1.1.A.3 - SPESA PER ATTIVITÀ PRODUTTIVE - FONDO AREE SOTTOTUTELATE - (FAS - L.208/98)	0,00	0,00	910.295,08	910.295,08				0,00	0,00
4224	FONDI CPE 2007-2013 DELIBERA N. 1428/07 - FINANZIAMENTO INTERVENTI FONDO AREE SOTTOTUTELATE - (FAS - L.208/98)	61461	FAS 2007/2013 LINEA 2.1.1 - SVILUPPO DEI SERVIZI ALL'INFANZIA - SPESA PER ATTIVITÀ PRODUTTIVE - FONDO AREE SOTTOTUTELATE - (FAS - L.208/98)	0,00	0,00	310.703,49	310.703,49				0,00	0,00
4224	FONDI CPE 2007-2013 DELIBERA N. 1428/07 - FINANZIAMENTO INTERVENTI FONDO AREE SOTTOTUTELATE - (FAS - L.208/98)	61265	FAS 2007/2013 LINEA 1.1.A.3 - SPESA PER ATTIVITÀ PRODUTTIVE - FONDO AREE SOTTOTUTELATE - (FAS - L.208/98)	86.761,72	86.761,72			86.761,72			86.761,72	0,00
4224	FONDI CPE 2007-2013 DELIBERA N. 1428/07 - FINANZIAMENTO INTERVENTI FONDO AREE SOTTOTUTELATE - (FAS - L.208/98)	61199	FAS 2007/2013 LINEA 2.1.1 - SVILUPPO DEI SERVIZI ALL'INFANZIA - SPESA PER ATTIVITÀ PRODUTTIVE - FONDO AREE SOTTOTUTELATE - (FAS - L.208/98)	0,00	0,00	1.765.939,84	1.765.939,84				0,00	0,00
4224	FONDI CPE 2007-2013 DELIBERA N. 1428/07 - FINANZIAMENTO INTERVENTI FONDO AREE SOTTOTUTELATE - (FAS - L.208/98)	61210	FAS 2007/2013 LINEA 2.1.1 - SVILUPPO DEI SERVIZI ALL'INFANZIA - SPESA PER ATTIVITÀ PRODUTTIVE - FONDO AREE SOTTOTUTELATE - (FAS - L.208/98)	0,00	0,00	1.715.492,59	1.715.492,59				0,06	0,00
4224	FONDI CPE 2007-2013 DELIBERA N. 1428/07 - FINANZIAMENTO INTERVENTI FONDO AREE SOTTOTUTELATE - (FAS - L.208/98)	61462	FAS 2007/2013 - RISORSE DA RIPARTIRE	656.832,96	656.832,96			656.832,96			656.832,96	0,00
4224	CONTRIBUTO ANNO 2007 PER GLI EVENTI GALATEO CHE HANNO COLTO LE PREZIOSE DI MARSA SILENTIA (ORDINANZA PCM 35/42/06)	11265	CONTRIBUTO ANNO 2007 PER GLI EVENTI GALATEO CHE HANNO COLTO LE PREZIOSE DI MARSA SILENTIA (ORDINANZA PCM 35/42/06)	101.900,00	101.900,00						101.900,00	101.900,00
4224	TRASFERIMENTO FONDI PROVENIENTI DALLO STATO ALLA DATTAGIONE DEL COMUNE DI MARSA SILENTIA (ORDINANZA PCM 35/42/06)	21056	TRASFERIMENTO FONDI PROVENIENTI DALLO STATO ALLA DATTAGIONE DEL COMUNE DI MARSA SILENTIA (ORDINANZA PCM 35/42/06)	0,00	0,00	36.120,00	36.120,00			6.552,44	6.552,44	6.552,44

Cap. di entrata	Deter.	Capitolo di spesa corrente	Deter.	Risorse sic. ed risultato di amministrazione al 1/1/2019	Risorse vincolate applicate al bilancio dell'esercizio 2019	Entrate vincolate accertate nell'esercizio 2019	Impugnato esercizio 2019 (minuzionato dall'esercizio da quote vincolate del rinvio di competenza)	Passivo pur-vinc. al 31/12/2019 (risorse vincolate accertate nell'esercizio o rinviate)	Caratteristiche e rinvii (art. 109, comma 1, lett. b) del D.Lgs. n. 118/2011)	Caratterizzazione dell'esercizio (art. 109, comma 1, lett. c) del D.Lgs. n. 118/2011)	Caratterizzazione dell'esercizio (art. 109, comma 1, lett. d) del D.Lgs. n. 118/2011)	Risorse vincolate nel bilancio al 31/12/2019	Risorse vincolate nel risultato di amministrazione al 31/12/2019
4224	FINANZIAMENTO ACCORDO DI PROGRAMMA IN MATERIA DI SICUREZZA (DEL. CITE 1/9/2004)	4105	CONFERMA DI RESPONSABILITÀ IN MATERIA DI SICUREZZA. TRASFERIMENTI CONTRO CAPITALE AD AMMINISTRAZIONI PUBBLICHE	39.802,87	39.802,87	39.802,87						39.802,87	39.802,87
4224	FINANZIAMENTO PER SPESE INVESTIMENTI DESTINATE AD INTERVENTI EDUCATIVI PER L'INFANZIA - SPESE DI INVESTIMENTO - TRASFERIMENTI A CARICO DELL'AMMINISTRAZIONE REGIONALE	6498	INTERVENTI EDUCATIVI PER L'INFANZIA - SPESE DI INVESTIMENTO - TRASFERIMENTI A CARICO DELL'AMMINISTRAZIONE REGIONALE	12.553,39	12.553,39	12.553,39						12.553,39	12.553,39
4224	FONDI STATALI PER EVENTI CALAMITOSI CHE HANNO COLPITO NEI GIORNI 21 E 24 SETTEMBRE 2008 IL TERRITORIO REGIONALE TOSCANO	11240	EVENTI CALAMITOSI CHE HANNO COLPITO NEI GIORNI 21 E 24 SETTEMBRE 2008 IL TERRITORIO REGIONALE TOSCANO	512.027,08	512.027,08	512.027,08						512.027,08	512.027,08
4224	ORDINANZA PCM 3332/2014	4247	ORDINANZA PCM 3332/2014	49.372,62	49.372,62	49.372,62						49.372,62	49.372,62
4224	FINANZIAMENTO PER CONTRIBUTI IN CAPOCANTIERE DI SOLIDARIETÀ	21068	CONTRIBUTI IN CAPOCANTIERE DI SOLIDARIETÀ	49.893,67	49.893,67	49.893,67		55.944,79		1.654,45	1.176,09	51.065,76	49.411,31
4224	MONITORAGGIO REGIONALE DELLA SICUREZZA STRADALE	21074	MONITORAGGIO REGIONALE DELLA SICUREZZA STRADALE	28.508,71	28.508,71	28.508,71						28.508,71	28.508,71
4224	INTERVENTI DI RIDUZIONE DEL RISCHIO SISMICO EDIFICI SCOLASTICI - OPCM 3748/2008	11232	INTERVENTI DI RIDUZIONE DEL RISCHIO SISMICO EDIFICI SCOLASTICI - OPCM 3748/2008	0,98	0,98	0,98				0,98		0,98	0,00
4224	ACCORDO DI PROGRAMMA QUADRO IN MATERIA DI SOCIETÀ	14319	ACCORDO DI PROGRAMMA QUADRO IN MATERIA DI SOCIETÀ	190.941,36	190.941,36	190.941,36						190.941,36	190.941,36
4224	INTERVENTI DI RICOSTRUZIONE EDIFICI RESIDENZIALI PUBBLICI EX ARTICOLO 21 D.L. 01/10/2017 N. 159	33049	INTERVENTI DI RICOSTRUZIONE EDIFICI RESIDENZIALI PUBBLICI EX ARTICOLO 21 D.L. 01/10/2017 N. 159	6.533.143,82	0,00	0,00					8.783,66	8.783,66	6.591.926,48
4224	FONDI PER LA REALIZZAZIONE DI INTERVENTI PRIORITARI ED IMMEDIATAMENTE REALIZZABILI	33068	FONDI PER LA REALIZZAZIONE DI INTERVENTI PRIORITARI ED IMMEDIATAMENTE REALIZZABILI	3.200.000,00	0,00	0,00						0,00	3.200.000,00
4224	FONDI PER LA REALIZZAZIONE DEL PROGRAMMA STRAORDINARIO DI EDILIZIA RESIDENZIALE PUBBLICA EX ARTICOLO 21 D.L. 01/10/2017 N. 159	33069	FONDI PER LA REALIZZAZIONE DEL PROGRAMMA STRAORDINARIO DI EDILIZIA RESIDENZIALE PUBBLICA EX ARTICOLO 21 D.L. 01/10/2017 N. 159	1.676.611,21	192.765,79	192.765,79		192.765,79				0,00	1.483.845,42
4224	INTERVENTI FRONTIARI ED IMMEDIATAMENTE REALIZZABILI	33076	INTERVENTI FRONTIARI ED IMMEDIATAMENTE REALIZZABILI	1.000.000,00	0,00	0,00						0,00	1.000.000,00
4224	FINANZIAMENTO STATALE DEGLI INTERVENTI URGENTI PER EVENTI	11234	FINANZIAMENTO STATALE DEGLI INTERVENTI URGENTI PER EVENTI	407.823,17	407.823,17	407.823,17						407.823,17	407.823,17

Cap. di entrata	Descr.	Capitolo di spesa corrente	Descr.	Risorse sic. nel risultato di amministrazione al 1/1/2019	Risorse vincolate applicate al bilancio dell'esercizio 2019	Entrate vincolate accertate nell'esercizio 2019	Impieghi esercizio 2019 finanziati da risorse vincolate al risultato di amministrazione	Passivo pur-vinc. al 31/12/2019 da accantonare vincolate accertate nell'esercizio o in esercizi precedenti	Caratterizzazione per natura attività vincolata su quote del risultato di amministrazione (+) o (-)	Caratterizzazione per natura attività vincolata dal fondo pluriennale vincolato dopo l'esercizio 2019	Risorse vincolate nel bilancio al 31/12/2019	Risorse vincolate nel risultato di amministrazione al 31/12/2019
4228	FINANZIAMENTO STATALE DEGLI INTERVENTI URGENTI PER EVENTI 19082009 - OPCM N. 3093 DEL 13/08/2009	11282	SPESA DIRETTE PER POTENZIAMENTO SISTEMA PROTIZIONE CIVILE FONDI STATALI	0,00	0,00					2.816,23	2.806,23	2.866,23
4228	FINANZIAMENTO STATALE DEGLI INTERVENTI URGENTI PER EVENTI 08042009 - OPCM N. 3093 DEL 13/08/2009	31084	MARILETTA COGNESCA ALLA S.C. MARILE BARRESE ANTIROMBOE LUNGO IL LATO NORD DELLA STRADA S.C. PATRIZIA DIFESA DEGLI APPARTI DI BADIA A SESTIMO E SAN COLOMBAIO	2.112,30	2.112,30						2.112,30	2.112,30
4228	ACCORDO DI PROGRAMMA PER LA TUTELA DELLE RISORSE IDRICHE INTEGRATA DELLE RISORSE IDRICHE RELATIVI ACCORDI ATTUATIVI - MUTUO STIPULATO CON BANCA EUROPEA PER GLI INVESTIMENTI	42377	ACCORDO DI PROGRAMMA PER LA TUTELA DELLE RISORSE IDRICHE INTEGRATA DELLE RISORSE IDRICHE RELATIVI ACCORDI ATTUATIVI - MUTUO STIPULATO CON BANCA EUROPEA PER GLI INVESTIMENTI	2.571.155,00	0,00						0,00	2.571.155,00
4228	ACCORDO DI PROGRAMMA PER LA TUTELA DELLE RISORSE IDRICHE INTEGRATA DELLE RISORSE IDRICHE RELATIVI ACCORDI ATTUATIVI - MUTUO STIPULATO CON BANCA EUROPEA PER GLI INVESTIMENTI	42378	ACCORDO DI PROGRAMMA PER LA ORGANIZZAZIONE DELLE RETI CANTAGALLO, MONTAMBURO, VERNOIO E VALANO DEL 28 GENNAIO 2006	847.000,00	847.000,00						847.000,00	847.000,00
4228	ACCORDO DI PROGRAMMA PER LA TUTELA DELLE RISORSE IDRICHE INTEGRATA DELLE RISORSE IDRICHE RELATIVI ACCORDI ATTUATIVI - MUTUO STIPULATO CON BANCA EUROPEA PER GLI INVESTIMENTI	42379	ACCORDO DI PROGRAMMA PER LA TUTELA DELLE RISORSE IDRICHE INTEGRATA DELLE RISORSE IDRICHE RELATIVE DEL QUADRO E A PRESSIONE DEL QUADRO DELLA FIAMMA DELLA REGIONE DEL 28 GENNAIO 2006. TRASFERIMENTO A SOGGETTI PUBBLICI	3.441.500,00	0,00						0,00	3.441.500,00
4228	ACCORDO DI PROGRAMMA PER LA TUTELA DELLE RISORSE IDRICHE INTEGRATA DELLE RISORSE IDRICHE RELATIVE DEL QUADRO E A PRESSIONE DEL QUADRO DELLA FIAMMA DELLA REGIONE DEL 28 GENNAIO 2006. TRASFERIMENTO A SOGGETTI PUBBLICI	42380	ACCORDO DI PROGRAMMA PER LA TUTELA DELLE RISORSE IDRICHE INTEGRATA DELLE RISORSE IDRICHE RELATIVE DEL QUADRO E A PRESSIONE DEL QUADRO DELLA FIAMMA DELLA REGIONE DEL 28 GENNAIO 2006. TRASFERIMENTO A SOGGETTI PUBBLICI	1.134.100,00	1.134.100,00						1.134.100,00	1.134.100,00
4228	ACCORDO DI PROGRAMMA PER LA TUTELA DELLE RISORSE IDRICHE INTEGRATA DELLE RISORSE IDRICHE RELATIVE ACCORDI ATTUATIVI - MUTUO STIPULATO CON BANCA EUROPEA PER GLI INVESTIMENTI	42381	ACCORDO DI PROGRAMMA PER LA TUTELA DELLE RISORSE IDRICHE INTEGRATA DELLE RISORSE IDRICHE RELATIVE ACCORDI ATTUATIVI - MUTUO STIPULATO CON BANCA EUROPEA PER GLI INVESTIMENTI	101.900,00	101.900,00						101.900,00	101.900,00
4228	ACCORDO DI PROGRAMMA PER LA TUTELA DELLE RISORSE IDRICHE INTEGRATA DELLE RISORSE IDRICHE RELATIVE ACCORDI ATTUATIVI - MUTUO STIPULATO CON BANCA EUROPEA PER GLI INVESTIMENTI	42382	ACCORDO DI PROGRAMMA PER LA TUTELA DELLE RISORSE IDRICHE INTEGRATA DELLE RISORSE IDRICHE RELATIVE ACCORDI ATTUATIVI - MUTUO STIPULATO CON BANCA EUROPEA PER GLI INVESTIMENTI	4.030.000,00	350.000,00						350.000,00	4.030.000,00
4228	ACCORDO DI PROGRAMMA PER LA TUTELA DELLE RISORSE IDRICHE INTEGRATA DELLE RISORSE IDRICHE RELATIVE ACCORDI ATTUATIVI - MUTUO STIPULATO CON BANCA EUROPEA PER GLI INVESTIMENTI	42383	ACCORDO DI PROGRAMMA PER LA TUTELA DELLE RISORSE IDRICHE INTEGRATA DELLE RISORSE IDRICHE RELATIVE ACCORDI ATTUATIVI - MUTUO STIPULATO CON BANCA EUROPEA PER GLI INVESTIMENTI	5.746.700,00	5.746.700,00						5.746.700,00	5.746.700,00
4228	ACCORDO DI PROGRAMMA PER LA TUTELA DELLE RISORSE IDRICHE INTEGRATA DELLE RISORSE IDRICHE RELATIVE ACCORDI ATTUATIVI - MUTUO STIPULATO CON BANCA EUROPEA PER GLI INVESTIMENTI	42384	ACCORDO DI PROGRAMMA PER LA TUTELA DELLE RISORSE IDRICHE INTEGRATA DELLE RISORSE IDRICHE RELATIVE ACCORDI ATTUATIVI - MUTUO STIPULATO CON BANCA EUROPEA PER GLI INVESTIMENTI	10.222.000,00	0,00						0,00	10.222.000,00
4228	ACCORDO DI PROGRAMMA PER LA TUTELA DELLE RISORSE IDRICHE INTEGRATA DELLE RISORSE IDRICHE RELATIVE ACCORDI ATTUATIVI - MUTUO STIPULATO CON BANCA EUROPEA PER GLI INVESTIMENTI	42386	MUTUO I.R. E I - ACCORDI DI PROGRAMMA QUADRO INTEGRATIVI DEL 28.1.2006	7.158.334,91	7.158.334,91						7.158.334,91	7.158.334,91

Cap. di entrata	Deter.	Capitolo di spesa corrente	Deter.	Risorse sic. nel risultato di amministrazione al 1/1/2019	Risorse vincolate applicate al bilancio dell'esercizio 2019	Entrate vincolate accertate nell'esercizio 2019	Impieghi esercizio 2019 finanziati da risorse vincolate nel risultato di amministrazione	Caratteristiche amministrative vincolate in esercizio o accertate nell'esercizio o in amministrazione (c) o (d)	Caratteristiche amministrative vincolate dopo l'esercizio 2019	Risorse vincolate nel bilancio al 31/12/2019	Risorse vincolate nel risultato di amministrazione al 31/12/2019
4248	FONDI IN CONTO CAPITALE DERIVANTI DALLA CHIUSURA DELLA CONTABILITÀ DELLA LAGUNA DI ORBETTELLO	4247	PER LE ATTIVITÀ DI GESTIONE COMMISSARIALE LAGUNA DI ORBETTELLO DESTINATI ALLE BONTÀ DI INTERESSE DEI FONDI DERIVANTI DALLA GESTIONE COMMISSARIALE LAGUNA DI ORBETTELLO - SPESE IN ECONOMIA PUBBLICA PER LA GESTIONE INTERATA DEL SISTEMA LAGUNARE	3.694.183,38	3.694.183,38					3.694.183,38	3.694.183,38
4248	FONDI IN CONTO CAPITALE DERIVANTI DALLA CHIUSURA DELLA CONTABILITÀ DELLA LAGUNA DI ORBETTELLO	4317	PER LE ATTIVITÀ DI GESTIONE COMMISSARIALE LAGUNA DI ORBETTELLO - SPESE IN ECONOMIA PUBBLICA PER LA GESTIONE INTERATA DEL SISTEMA LAGUNARE	21.132,58	21.132,58		1.07.016,79	-1.342,00		114.115,79	115.457,79
4248	FONDI IN CONTO CAPITALE DERIVANTI DALLA CHIUSURA DELLA CONTABILITÀ DELLA LAGUNA DI ORBETTELLO	4601	PER LE ATTIVITÀ DI GESTIONE COMMISSARIALE LAGUNA DI ORBETTELLO - SPESE IN ECONOMIA PUBBLICA PER LA MANUTENZIONE NATANTI	36.600,00	36.600,00		36.531,99	-38,01		0,00	0,00
4248	TRASFERIMENTI STATALI A VALERE SUL FONDO PER INTERVENTI DI EFFICIENZA ENERGETICA E DI RINNOVABILI CON FINALITÀ SOCIALI	4104	FONDI SOCIALMISE - INTERVENTI INTEGRATI VOLTI A FAVORIRE L'EFFICIENZA ENERGETICA E L'UTILIZZO DI FONDI ENERGETICHE RINNOVABILI CON FINALITÀ SOCIALI	0,00	0,00	52.469,13	52.469,13			0,00	0,00
4248	TRASFERIMENTI STATALI A VALERE SUL FONDO PER INTERVENTI DI EFFICIENZA ENERGETICA E DI RINNOVABILI CON FINALITÀ SOCIALI	4286	FONDI SOCIALMISE - INTERVENTI INTEGRATI VOLTI A FAVORIRE L'EFFICIENZA ENERGETICA E L'UTILIZZO DI FONDI ENERGETICHE RINNOVABILI CON FINALITÀ SOCIALI	4.424.971,47	4.424.971,47	258.084,22	258.084,22			0,00	4.424.971,47
4248	FONDI FAR - SPESE DI INVESTIMENTO RUCRCA - SPESE DI INVESTIMENTO	0188	FAR FONDO AGEVOLAZIONI ALLA RUCRCA - SPESE DI INVESTIMENTO	153.729,94	153.729,94					153.729,94	153.729,94
4248	PER FSE 2014/2020 - COFINANZIAMENTO STATO - ENTRATE IN CONTO CAPITALE	6169	PER FSE 2014/2020 - ASSE D. CALICE SUSTITUIBILE E AMMINISTRATIVA - QUOTA STATO	0,00	0,00	52.469,13	52.469,13			0,00	0,00
4248	PER FSE 2014/2020 - COFINANZIAMENTO STATO - ENTRATE IN CONTO CAPITALE	6175	PER FSE 2014/2020 - ASSE E - ASSISTENZA TECNICA QUOTA STATO - SETTORE SISTEMI INFORMATIVI E TECNOLOGIE DELLA CONSCENZA	15,25	15,25	258.084,22	258.084,22			15,25	15,25
4248	PER FSE 2014/2020 - COFINANZIAMENTO STATO - ENTRATE IN CONTO CAPITALE	6218	PER FSE 2014/2020 - ASSE E ASSISTENZA TECNICA QUOTA STATO - SETTORE SISTEMI INFORMATIVI E TECNOLOGIE DELLA CONSCENZA	29,92	29,92					29,92	29,92
4248	PER FSE 2014/2020 - COFINANZIAMENTO STATO - ENTRATE IN CONTO CAPITALE	6292	PER FSE 2014/2020 - ASSE C SCHEMA C.1.1.C - SISTEMA INFORMATIVO ACCREDITAMENTO - ACQUISTO BIS QUOTA STATO - INVESTIMENTO	0,00	0,00	1.014.425,58	1.014.425,58			0,00	0,00
4248	PER FSE 2014/2020 - COFINANZIAMENTO STATO - ENTRATE IN CONTO CAPITALE	6281	PER FSE 2014/2020 - ASSE C - SETTORE SITC - ATTIVITÀ C.111B - ASSISTENZA TECNICA QUOTA STATO - SETTORE SISTEMI INFORMATIVI E TECNOLOGIE DELLA CONSCENZA	0,00	0,00	71.275,51	71.275,51			0,00	0,00
4248	PER FSE 2014/2020 - ENTRATE STATALI A FRONTE DI SPESA DI INVESTIMENTO	12193	PER FSE 2014/2020 - ASSE URBANO (AZIONE 3.5) - QUOTA STATO	0,00	0,00	70.731,24	70.731,24			0,00	0,00
4248	PER FSE 2014/2020 - ENTRATE STATALI A FRONTE DI SPESA DI INVESTIMENTO	12194	PER FSE 2014/2020 - ASSE URBANO (AZIONE 3.5) - QUOTA STATO	0,00	0,00	240.979,21	240.979,21			0,00	0,00
4248	PER FSE 2014/2020 - ENTRATE STATALI A FRONTE DI SPESA DI INVESTIMENTO	1227	PER FSE 2014/2020 - ASSE 4.6.1.a - Interventi per il miglioramento della qualità dell'istruzione nella Piana Fiorentina - Piano Strada	0,00	0,00	88.235,69	88.235,69			0,00	0,00
4248	PER FSE 2014/2020 - ENTRATE STATALI A FRONTE DI SPESA DI INVESTIMENTO	14246	PER FSE 2014/2020 - ASSE 4.6.1.a - Interventi per il miglioramento della qualità dell'istruzione nella Piana Fiorentina - Piano Strada	0,00	0,00	4.324.462,73	4.324.462,73			0,00	0,00

Cap. di entrata	Descr.	Capitolo di spesa corrente	Descr.	Risorse vinc. nel risultato di amministrazione al 1/1/2019	Risorse vincolate applicate al bilancio dell'esercizio 2019	Entrate vincolate accertate nell'esercizio 2019	Impieghi eserc. 2019 finanziati da esercizi o da quote vincolate del risultato di amministrazione	Saldo per vincolate accertate nell'esercizio o in esercizi precedenti	Caratteristiche amministrative vincolate dopo	Risorse vincolate nel bilancio al 31/12/2019	Risorse vincolate nel risultato di amministrazione al 31/12/2019
4249	FOR FESR 2014/2020 ENTRATE STATALI A FRONTE DI SPESE DI INVESTIMENTO	51775	FOR FESR 2014/2020 SOSTEGNO AI PROCESSI DI INNOVAZIONE NELLE ATTIVITÀ DI RICERCA, SVILUPPO E SERVIZI QUALIFICATI INNOVATIVI. AZIONE 1.1.2.A - QUOTA REGIONE TOSCANA PER LO SVILUPPO E L'ANTICIPAZIONE 2014 STATO	0,00	0,00	131.826,22	131.826,22			0,00	0,00
4249	FOR FESR 2014/2020 ENTRATE STATALI A FRONTE DI SPESE DI INVESTIMENTO	51777	L'ACQUISTO DI SERVIZI PER L'INNOVAZIONE TECNOLOGICA, COMMERCIALE DELLE IMPRESE E AZIONE 1.1.2 B - QUOTA STATO	0,00	0,00	1.558.635,52	1.558.635,52			0,00	0,00
4249	FOR FESR 2014/2020 ENTRATE STATALI A FRONTE DI SPESE DI INVESTIMENTO	51780	L'ACQUISTO DI SERVIZI PER L'INNOVAZIONE TECNOLOGICA, COMMERCIALE DELLE IMPRESE E AZIONE 1.1.2 B - QUOTA STATO	0,00	0,00	105.471,10	105.471,10			0,00	0,00
4249	FOR FESR 2014/2020 ENTRATE STATALI A FRONTE DI SPESE DI INVESTIMENTO	51782	SOLUZIONI INNOVATIVE NEI PROCESSI, NEI PRODOTTI E NELLE ATTIVITÀ DI RICERCA, SVILUPPO E SERVIZI QUALIFICATI INNOVATIVI, E IL FINANZIAMENTO	0,00	0,00	632.233,76	632.233,76			0,00	0,00
4249	FOR FESR 2014/2020 ENTRATE STATALI A FRONTE DI SPESE DI INVESTIMENTO	51785	PER IL SVILUPPO E L'ADOZIONE DI SOLUZIONI INNOVATIVE E IL FINANZIAMENTO	0,00	0,00	0,00	0,00			0,00	0,00
4249	FOR FESR 2014/2020 ENTRATE STATALI A FRONTE DI SPESE DI INVESTIMENTO	51787	PER IL SVILUPPO E L'ADOZIONE DI SERVIZI QUALIFICATI INNOVATIVI, E IL FINANZIAMENTO	0,00	0,00	145.372,50	145.372,50			0,00	0,00
4249	FOR FESR 2014/2020 ENTRATE STATALI A FRONTE DI SPESE DI INVESTIMENTO	51790	PER IL SVILUPPO E L'ADOZIONE DI SERVIZI QUALIFICATI INNOVATIVI, E IL FINANZIAMENTO	0,00	0,00	0,00	0,00			0,00	0,00
4249	FOR FESR 2014/2020 ENTRATE STATALI A FRONTE DI SPESE DI INVESTIMENTO	51792	PER IL SVILUPPO E L'ADOZIONE DI SERVIZI QUALIFICATI INNOVATIVI, E IL FINANZIAMENTO	0,00	0,00	141.603.378,65	141.603.378,65			0,00	0,00
4249	FOR FESR 2014/2020 ENTRATE STATALI A FRONTE DI SPESE DI INVESTIMENTO	51795	PER IL SVILUPPO E L'ADOZIONE DI SERVIZI QUALIFICATI INNOVATIVI, E IL FINANZIAMENTO	0,00	0,00	0,00	0,00			0,00	0,00
4249	FOR FESR 2014/2020 ENTRATE STATALI A FRONTE DI SPESE DI INVESTIMENTO	51797	PER IL SVILUPPO E L'ADOZIONE DI SERVIZI QUALIFICATI INNOVATIVI, E IL FINANZIAMENTO	0,00	0,00	409.916,78	409.916,78			0,00	0,00
4249	FOR FESR 2014/2020 ENTRATE STATALI A FRONTE DI SPESE DI INVESTIMENTO	51800	PER IL SVILUPPO E L'ADOZIONE DI SERVIZI QUALIFICATI INNOVATIVI, E IL FINANZIAMENTO	0,00	0,00	0,00	0,00			0,00	0,00

Cap. di entrata	Descr.	Capitolo di spesa corrente	Descr.	Movese. sic. nel risultato di amministrazione al 1/1/2019	Risorse vincolate applicative al bilancio dell'esercizio 2019	Entrate vincolate accertate nell'esercizio 2019	Impieghi eserc. 2019 in bilancio dell'esercizio da quote vincolate del risultato di amministrazione	Risorse vincolate accertate nell'esercizio o accertate nell'esercizio o accertate nell'esercizio o	Variazione tra esecuzioni vincolate e quote del risultato di amministrazione (c) e	Canizzazione in esercizio del Fondo d'Interazione vincolato dopo	Risorse vincolate nel bilancio al 31/12/2019	Risorse vincolate nel risultato di amministrazione al 31/12/2019
4245	PER FESR 2014/2020 ENTRATE STATALI A FRONTE DI SPESE DI INVESTIMENTO	51892	PER FESR 2014/2020 CONTRIBUTO ALL'ATTUAZIONE DEL PROGETTO STRATEGICO AGENDA DIGITALE PER LA BANCA ULTRALARGA ED ALTRI INTERVENTI - AZIONE 2.1.1. - PER FESR 2014/2020 CONTRIBUTO ALL'ATTUAZIONE DEL PROGETTO STRATEGICO AGENDA DIGITALE PER LA BANCA ULTRALARGA ED ALTRI INTERVENTI PER ASSICURARE UNA CAPACITA' DI CONNESSIONE A ALMENO 30 Mbps NEL REPERTorio AZIONE 2.1.1. - PER FESR 2014/2020 CONTRIBUTO STRATEGICO AFRONTARE LE EMERGENZE TRAMITE RECUPERO	0,00	0,00	0,00					0,00	0,00
4245	PER FESR 2014/2020 ENTRATE STATALI A FRONTE DI SPESE DI INVESTIMENTO	51895	PER FESR 2014/2020 INCENTIVI ALL'ACQUISTO DI SERVIZI DI ANTICIPAZIONE 2014 STATO	0,00	0,00	2.241.911,36	2.241.911,36				0,00	0,00
4245	PER FESR 2014/2020 ENTRATE STATALI A FRONTE DI SPESE DI INVESTIMENTO	51897	PER FESR 2014/2020 INCENTIVI ALL'ACQUISTO DI SERVIZI DI ANTICIPAZIONE 2014 STATO	0,00	0,00						0,00	0,00
4245	PER FESR 2014/2020 ENTRATE STATALI A FRONTE DI SPESE DI INVESTIMENTO	51898	PER FESR 2014/2020 INCENTIVI ALL'INTERAZIONE/ALIZZAZIONE IN FAVORE DELLE PMI AZIONE 3.4.2. - QUOTA STATO	0,00	0,00						0,00	0,00
4245	PER FESR 2014/2020 ENTRATE STATALI A FRONTE DI SPESE DI INVESTIMENTO	51899	PER FESR 2014/2020 INCENTIVI ALL'INTERAZIONE/ALIZZAZIONE IN FAVORE DELLE PMI AZIONE 3.4.2. - QUOTA STATO	0,00	0,00						0,00	0,00
4245	PER FESR 2014/2020 ENTRATE STATALI A FRONTE DI SPESE DI INVESTIMENTO	51892	PER FESR 2014/2020 INCENTIVI ALL'ACQUISTO DI SERVIZI DI ANTICIPAZIONE 2014 STATO	0,00	0,00	953.506,37	953.506,37				0,00	0,00
4245	PER FESR 2014/2020 ENTRATE STATALI A FRONTE DI SPESE DI INVESTIMENTO	51895	PER FESR 2014/2020 INCENTIVI ALL'ACQUISTO DI SERVIZI DI ANTICIPAZIONE 2014 STATO	0,00	0,00						0,00	0,00
4245	PER FESR 2014/2020 ENTRATE STATALI A FRONTE DI SPESE DI INVESTIMENTO	51897	PER FESR 2014/2020 INCENTIVI ALL'ACQUISTO DI SERVIZI DI ANTICIPAZIONE 2014 STATO	0,00	0,00						0,00	0,00
4245	PER FESR 2014/2020 ENTRATE STATALI A FRONTE DI SPESE DI INVESTIMENTO	51898	PER FESR 2014/2020 INCENTIVI ALL'INTERAZIONE/ALIZZAZIONE IN FAVORE DELLE PMI AZIONE 3.4.2. - QUOTA STATO	0,00	0,00						0,00	0,00
4245	PER FESR 2014/2020 ENTRATE STATALI A FRONTE DI SPESE DI INVESTIMENTO	51899	PER FESR 2014/2020 INCENTIVI ALL'INTERAZIONE/ALIZZAZIONE IN FAVORE DELLE PMI AZIONE 3.4.2. - QUOTA STATO	0,00	0,00						0,00	0,00
4245	PER FESR 2014/2020 ENTRATE STATALI A FRONTE DI SPESE DI INVESTIMENTO	51892	PER FESR 2014/2020 INCENTIVI ALL'ACQUISTO DI SERVIZI DI ANTICIPAZIONE 2014 STATO	0,00	0,00						0,00	0,00
4245	PER FESR 2014/2020 ENTRATE STATALI A FRONTE DI SPESE DI INVESTIMENTO	51895	PER FESR 2014/2020 INCENTIVI ALL'ACQUISTO DI SERVIZI DI ANTICIPAZIONE 2014 STATO	0,00	0,00						0,00	0,00
4245	PER FESR 2014/2020 ENTRATE STATALI A FRONTE DI SPESE DI INVESTIMENTO	51897	PER FESR 2014/2020 INCENTIVI ALL'ACQUISTO DI SERVIZI DI ANTICIPAZIONE 2014 STATO	0,00	0,00						0,00	0,00
4245	PER FESR 2014/2020 ENTRATE STATALI A FRONTE DI SPESE DI INVESTIMENTO	51898	PER FESR 2014/2020 INCENTIVI ALL'INTERAZIONE/ALIZZAZIONE IN FAVORE DELLE PMI AZIONE 3.4.2. - QUOTA STATO	0,00	0,00						0,00	0,00
4245	PER FESR 2014/2020 ENTRATE STATALI A FRONTE DI SPESE DI INVESTIMENTO	51899	PER FESR 2014/2020 INCENTIVI ALL'INTERAZIONE/ALIZZAZIONE IN FAVORE DELLE PMI AZIONE 3.4.2. - QUOTA STATO	0,00	0,00						0,00	0,00
4245	PER FESR 2014/2020 ENTRATE STATALI A FRONTE DI SPESE DI INVESTIMENTO	51892	PER FESR 2014/2020 INCENTIVI ALL'ACQUISTO DI SERVIZI DI ANTICIPAZIONE 2014 STATO	0,00	0,00						0,00	0,00
4245	PER FESR 2014/2020 ENTRATE STATALI A FRONTE DI SPESE DI INVESTIMENTO	51895	PER FESR 2014/2020 INCENTIVI ALL'ACQUISTO DI SERVIZI DI ANTICIPAZIONE 2014 STATO	0,00	0,00						0,00	0,00
4245	PER FESR 2014/2020 ENTRATE STATALI A FRONTE DI SPESE DI INVESTIMENTO	51897	PER FESR 2014/2020 INCENTIVI ALL'ACQUISTO DI SERVIZI DI ANTICIPAZIONE 2014 STATO	0,00	0,00						0,00	0,00
4245	PER FESR 2014/2020 ENTRATE STATALI A FRONTE DI SPESE DI INVESTIMENTO	51898	PER FESR 2014/2020 INCENTIVI ALL'INTERAZIONE/ALIZZAZIONE IN FAVORE DELLE PMI AZIONE 3.4.2. - QUOTA STATO	0,00	0,00						0,00	0,00
4245	PER FESR 2014/2020 ENTRATE STATALI A FRONTE DI SPESE DI INVESTIMENTO	51899	PER FESR 2014/2020 INCENTIVI ALL'INTERAZIONE/ALIZZAZIONE IN FAVORE DELLE PMI AZIONE 3.4.2. - QUOTA STATO	0,00	0,00						0,00	0,00
4245	PER FESR 2014/2020 ENTRATE STATALI A FRONTE DI SPESE DI INVESTIMENTO	51892	PER FESR 2014/2020 INCENTIVI ALL'ACQUISTO DI SERVIZI DI ANTICIPAZIONE 2014 STATO	0,00	0,00						0,00	0,00
4245	PER FESR 2014/2020 ENTRATE STATALI A FRONTE DI SPESE DI INVESTIMENTO	51895	PER FESR 2014/2020 INCENTIVI ALL'ACQUISTO DI SERVIZI DI ANTICIPAZIONE 2014 STATO	0,00	0,00						0,00	0,00
4245	PER FESR 2014/2020 ENTRATE STATALI A FRONTE DI SPESE DI INVESTIMENTO	51897	PER FESR 2014/2020 INCENTIVI ALL'ACQUISTO DI SERVIZI DI ANTICIPAZIONE 2014 STATO	0,00	0,00						0,00	0,00
4245	PER FESR 2014/2020 ENTRATE STATALI A FRONTE DI SPESE DI INVESTIMENTO	51898	PER FESR 2014/2020 INCENTIVI ALL'INTERAZIONE/ALIZZAZIONE IN FAVORE DELLE PMI AZIONE 3.4.2. - QUOTA STATO	0,00	0,00						0,00	0,00
4245	PER FESR 2014/2020 ENTRATE STATALI A FRONTE DI SPESE DI INVESTIMENTO	51899	PER FESR 2014/2020 INCENTIVI ALL'INTERAZIONE/ALIZZAZIONE IN FAVORE DELLE PMI AZIONE 3.4.2. - QUOTA STATO	0,00	0,00						0,00	0,00
4245	PER FESR 2014/2020 ENTRATE STATALI A FRONTE DI SPESE DI INVESTIMENTO	51892	PER FESR 2014/2020 INCENTIVI ALL'ACQUISTO DI SERVIZI DI ANTICIPAZIONE 2014 STATO	0,00	0,00						0,00	0,00
4245	PER FESR 2014/2020 ENTRATE STATALI A FRONTE DI SPESE DI INVESTIMENTO	51895	PER FESR 2014/2020 INCENTIVI ALL'ACQUISTO DI SERVIZI DI ANTICIPAZIONE 2014 STATO	0,00	0,00						0,00	0,00
4245	PER FESR 2014/2020 ENTRATE STATALI A FRONTE DI SPESE DI INVESTIMENTO	51897	PER FESR 2014/2020 INCENTIVI ALL'ACQUISTO DI SERVIZI DI ANTICIPAZIONE 2014 STATO	0,00	0,00						0,00	0,00
4245	PER FESR 2014/2020 ENTRATE STATALI A FRONTE DI SPESE DI INVESTIMENTO	51898	PER FESR 2014/2020 INCENTIVI ALL'INTERAZIONE/ALIZZAZIONE IN FAVORE DELLE PMI AZIONE 3.4.2. - QUOTA STATO	0,00	0,00						0,00	0,00
4245	PER FESR 2014/2020 ENTRATE STATALI A FRONTE DI SPESE DI INVESTIMENTO	51899	PER FESR 2014/2020 INCENTIVI ALL'INTERAZIONE/ALIZZAZIONE IN FAVORE DELLE PMI AZIONE 3.4.2. - QUOTA STATO	0,00	0,00						0,00	0,00

Cap. di entrata	Descr.	Capitolo di spesa corrente	Descr.	Risorse stic. nel risultato di amministrazione al 1/1/2019	Risorse vincolate applicate al bilancio dell'esercizio 2019	Entrate vincolate accertate nell'esercizio 2019	Impieghi eser. 2019 (mancato di esercizio da cui è stata vincolata la quota di risorse del risultato di amministrazione)	Contingenza per vincolo di bilancio	Contingenza per vincolo di bilancio (risultato di amministrazione) e per vincolo di bilancio (risultato di amministrazione)	Contingenza per vincolo di bilancio (risultato di amministrazione) e per vincolo di bilancio (risultato di amministrazione)	Risorse vincolate nel bilancio al 31/12/2019	Risorse vincolate nel risultato di amministrazione al 31/12/2019
4245	FOR FESR 2014/2020 ENTRATE STATALI A FRONTE DI SPESE DI INVESTIMENTO	61849	PER FESR 2014/2020 INVESTIVI PER EFFICIENTAMENTO DEGLI IMMOBILI E DEI PROCESSI PRODUTTIVI DELLE IMPRESE (SABINETTO DEI PROCESSI) - QUOTA STATO	0,00	0,00	476.234,69	476.234,69				0,00	0,00
4245	FOR FESR 2014/2020 ENTRATE STATALI A FRONTE DI SPESE DI INVESTIMENTO	61852	PER FESR 2014/2020 INCENTIVI PER INVESTIMENTI PRODUTTIVI (SABINETTO DEI PROCESSI) - QUOTA REGIONE	0,00	0,00	0,00	0,00				0,00	0,00
4245	FOR FESR 2014/2020 ENTRATE STATALI A FRONTE DI SPESE DI INVESTIMENTO	61854	PER FESR 2014/2020 INCENTIVI PER INVESTIMENTI PRODUTTIVI (SABINETTO DEI PROCESSI) - QUOTA REGIONE FINANZIATA TRAMITE RECUPERO	0,00	0,00	0,00	0,00				0,00	0,00
4245	FOR FESR 2014/2020 ENTRATE STATALI A FRONTE DI SPESE DI INVESTIMENTO	61857	PER FESR 2014/2020 SOSTERNO AGLI INVESTIMENTI PRODUTTIVI (SABINETTO DEI PROCESSI) E ANTICIPAZIONE 2014 STATO	0,00	0,00	0,00	0,00				0,00	0,00
4245	FOR FESR 2014/2020 ENTRATE STATALI A FRONTE DI SPESE DI INVESTIMENTO	61864	PER FESR 2014/2020 SOSTERNO AGLI INVESTIMENTI PRODUTTIVI (SABINETTO DEI PROCESSI) E ANTICIPAZIONE 2014 STATO	0,00	0,00	0,00	0,00				0,00	0,00
4245	FOR FESR 2014/2020 ENTRATE STATALI A FRONTE DI SPESE DI INVESTIMENTO	61867	PER FESR 2014/2020 SOSTERNO AGLI INVESTIMENTI PRODUTTIVI (SABINETTO DEI PROCESSI) E ANTICIPAZIONE 2014 STATO	0,00	0,00	0,00	0,00				0,00	0,00
4245	FOR FESR 2014/2020 ENTRATE STATALI A FRONTE DI SPESE DI INVESTIMENTO	61869	PER FESR 2014/2020 INTERVENTI PER LA TUTELA, LA VALORIZZAZIONE E LA MESSA IN CULTURA DEL PATRIMONIO IMMATERIALE, NELLE AREE DI ATTIVAZIONE DI RILEVANZA STRATEGICA DA DA CONSOLIDARE E PROMUOVERE (PROCESSI DI SVILUPPO AZIONE 6.7.1 - (100) HA SI A 11)	0,00	0,00	0,00	0,00				0,00	0,00
4245	FOR FESR 2014/2020 ENTRATE STATALI A FRONTE DI SPESE DI INVESTIMENTO	61872	PER FESR 2014/2020 INTERVENTI PER LA TUTELA, LA VALORIZZAZIONE E LA MESSA IN CULTURA DEL PATRIMONIO IMMATERIALE, NELLE AREE DI ATTIVAZIONE DI RILEVANZA STRATEGICA DA DA CONSOLIDARE E PROMUOVERE (PROCESSI DI SVILUPPO AZIONE 6.7.2 - QUOTA REGIONE)	0,00	0,00	0,00	0,00				0,00	0,00
4245	FOR FESR 2014/2020 ENTRATE STATALI A FRONTE DI SPESE DI INVESTIMENTO	61874	PER FESR 2014/2020 INTERVENTI PER LA TUTELA, LA VALORIZZAZIONE E LA MESSA IN CULTURA DEL PATRIMONIO IMMATERIALE, NELLE AREE DI ATTIVAZIONE DI RILEVANZA STRATEGICA DA DA CONSOLIDARE E PROMUOVERE (PROCESSI DI SVILUPPO AZIONE 6.7.2 - QUOTA REGIONE)	0,00	0,00	0,00	0,00				0,00	0,00
4245	FOR FESR 2014/2020 ENTRATE STATALI A FRONTE DI SPESE DI INVESTIMENTO	61877	PER FESR 2014/2020 INTERVENTI PER LA TUTELA, LA VALORIZZAZIONE E LA MESSA IN CULTURA DEL PATRIMONIO IMMATERIALE, NELLE AREE DI ATTIVAZIONE DI RILEVANZA STRATEGICA DA DA CONSOLIDARE E PROMUOVERE (PROCESSI DI SVILUPPO AZIONE 6.7.2 - QUOTA REGIONE)	0,00	0,00	0,00	0,00				0,00	0,00
4245	FOR FESR 2014/2020 ENTRATE STATALI A FRONTE DI SPESE DI INVESTIMENTO	61935	PER FESR 2014/2020 INTERVENTI PER LA TUTELA, LA VALORIZZAZIONE E LA MESSA IN CULTURA DEL PATRIMONIO IMMATERIALE, NELLE AREE DI ATTIVAZIONE DI RILEVANZA STRATEGICA DA DA CONSOLIDARE E PROMUOVERE (PROCESSI DI SVILUPPO AZIONE 6.7.2 - QUOTA REGIONE)	0,00	0,00	0,00	0,00				0,00	0,00

Cap. di entrata	Descr.	Capitolo di spesa contabile	Descr.	Risorse sic. nel risultato di amministrazione al 1/1/2019	Risorse vincolate applicate al bilancio dell'esercizio 2019	Entrate vincolate accertate nell'esercizio 2019	Impieghi esercizi 2019 finanziati da esercizi di cui a quote vincolate del risultato di amministrazione	Passivo pur-vinc. al 31/12/2019 di cui a quote vincolate accertate nell'esercizio o in esercizi precedenti	Caratteristiche e destinatari attività vincolate su quote di bilancio di amministrazione (c) e (d)	Caratteristiche e destinatari attività vincolate dopo l'esercizio 2019	Risorse vincolate nel bilancio al 31/12/2019	Risorse vincolate nel risultato di amministrazione al 31/12/2019
4249	POR FESR 2014/2020 ENTRATE STATALI A FRONTE DI SPESE DI INVESTIMENTO	51951	FOR FESR 2014/2020 SOSTEGNO ALLA VIGILANZA E ALLA SICUREZZA DELLA LIMBIENSE, ATTIVAZIONE E FINANZIAMENTO DI LINEE PILOTA A AZIONI DI VALIDAZIONE PRECOCE DEI FRUITTI E DI SCALA AZIONI 1.1.5.4.4 - ACCORDO DI PROGRAMMA RT.MISE - QUOTA STATO	0,00	0,00	1.779.134,20	1.779.134,20	0,00			0,00	0,00
4249	POR FESR 2014/2020 ENTRATE STATALI A FRONTE DI SPESE DI INVESTIMENTO	51986	FOR FESR 2014/2020 - AIUTI PER IL RINNOVO ENERGETICO E PER PROGETTI STRATEGICI TERRITORIALI, SETTORIALI DI FILIERA) FONDO ROTATIVO	0,00	0,00	0,00	0,00	0,00			0,00	0,00
4249	POR FESR 2014/2020 ENTRATE STATALI A FRONTE DI SPESE DI INVESTIMENTO	51989	FOR FESR 2014/2020 - AIUTI PER INVESTIMENTI PRODUTTIVI IN FORMALE DI MICRO CREDITO FONDO (azioni 2.1.1.1.4.1 - QUOTA STATO)	0,00	0,00	0,00	0,00	0,00			0,00	0,00
4249	POR FESR 2014/2020 ENTRATE STATALI A FRONTE DI SPESE DI INVESTIMENTO	51990	FOR FESR 2014/2020 - INFRASTRUTTURE PER LA RICERCA (AZIONE 1.1.1) - QUOTA STATO	0,00	0,00	0,00	0,00	0,00			0,00	0,00
4249	POR FESR 2014/2020 ENTRATE STATALI A FRONTE DI SPESE DI INVESTIMENTO	51993	4.6.1B - SOSTEGNO AD INTERVENTI DI MOBILITA' URBANA, INTERMEDIANTE PER LA MOBILITA' - QUOTA STATO	0,00	0,00	0,00	0,00	0,00			0,00	0,00
4249	POR FESR 2014/2020 ENTRATE STATALI A FRONTE DI SPESE DI INVESTIMENTO	51996	FOR FESR 2014/2020 - ASSE 4 LINEA 4.6.4A - FESTE CICLOPEDONALI - QUOTA STATO	0,00	0,00	0,00	0,00	0,00			0,00	0,00
4249	POR FESR 2014/2020 ENTRATE STATALI A FRONTE DI SPESE DI INVESTIMENTO	52273	FOR FESR 2014/2020 INCENTIVI PER LE EFFICIENZE ENERGETICHE DELLE STRUTTURE PUBBLICHE ED ENERGETICHE (AZIONE 4.1.1.1.1.1 - QUOTA STATO)	0,00	0,00	0,00	0,00	0,00			0,00	0,00
4249	POR FESR 2014/2020 ENTRATE STATALI A FRONTE DI SPESE DI INVESTIMENTO	52610	FOR FESR 2014/2020 4.1.1 URBANO - QUOTA STATO	0,00	0,00	0,00	0,00	0,00			0,00	0,00
4249	POR FESR 2014/2020 ENTRATE STATALI A FRONTE DI SPESE DI INVESTIMENTO	52614	FOR CROCE FESR 2014-2020 - ASSE 4 LINEA 4.6.1B - SOSTEGNO AD INTERVENTI DI MOBILITA' URBANA, INTERMEDIANTE PER LA MOBILITA' - QUOTA STATO	0,00	0,00	0,00	153.944,15	153.944,15			0,00	0,00
4249	POR FESR 2014/2020 ENTRATE STATALI A FRONTE DI SPESE DI INVESTIMENTO	52618	FOR FESR 2014/2020 ASSE 4 LINEA 4.6.1B - SOSTEGNO AD INTERVENTI DI MOBILITA' URBANA, INTERMEDIANTE PER LA MOBILITA' - QUOTA STATO	0,00	0,00	0,00	681.133,19	681.133,19			0,00	0,00
4249	POR FESR 2014/2020 ENTRATE STATALI A FRONTE DI SPESE DI INVESTIMENTO	52621	FOR FESR 2014/2020 ASSE 4 LINEA 4.6.4A - FESTE CICLOPEDONALI - QUOTA STATO	0,00	0,00	0,00	1.157.435,70	1.157.435,70			0,00	0,00
4249	POR FESR 2014/2020 ENTRATE STATALI A FRONTE DI SPESE DI INVESTIMENTO	52711	FOR FESR 2014/2020 4.1.1 URBANO - QUOTA STATO	0,00	0,00	0,00	4.301,76	4.301,76			0,00	0,00
4249	POR FESR 2014/2020 ENTRATE STATALI A FRONTE DI SPESE DI INVESTIMENTO	52727	FOR FESR 2014/2020 INCENTIVI DI NUOVE IMPRESE SIA ATTRAVERSO INCENTIVI DIRETTI SIA ATTRAVERSO L'OPPORTUNITA' DI INTERVENTI DI MICRO-FINANZA	0,00	0,00	0,00	3.923.381,81	3.923.381,81			0,00	0,00
4249	POR FESR 2014/2020 ENTRATE STATALI A FRONTE DI SPESE DI INVESTIMENTO	52778	AZIONE 3.1.1 - QUOTA STATO DEL MATERIALE ROTABILE - AZIONE 4.6.2 - QUOTA STATO	0,00	0,00	0,00	3.150.000,00	3.150.000,00			0,00	0,00
4249	POR FESR 2014/2020 ENTRATE STATALI A FRONTE DI SPESE DI INVESTIMENTO	52789	FOR FESR 2014/2020 Contributo per la ricerca scientifica e digitale (azioni 2.2.1 - QUOTA STATO)	0,00	0,00	0,00	1.110.000,00	1.110.000,00			0,00	0,00
4249	POR FESR 2014/2020 ENTRATE STATALI A FRONTE DI SPESE DI INVESTIMENTO	52792	FOR FESR 2014/2020 Contributo per soluzioni tecnologiche e digitalizzazione - azioni 2.2.1 - QUOTA STATO	0,00	0,00	0,00	0,00	0,00			0,00	0,00
4249	POR FESR 2014/2020 ENTRATE STATALI A FRONTE DI SPESE DI INVESTIMENTO	52795	FOR FESR 2014/2020 Contributo per soluzioni tecnologiche e digitalizzazione - adempimento impianti e macchine - azione 2.2.1 - quota stat	0,00	0,00	0,00	0,00	0,00			0,00	0,00
4249	POR FESR 2014/2020 ENTRATE STATALI A FRONTE DI SPESE DI INVESTIMENTO	52849	FOR FESR 2014/2020 CONTRIBUTO PER LE ATTIVITA' DI RICERCA E INNOVAZIONE - ACQUISTO INFRASTRUTTURE INFORMATICHE (SVILUPPO SOFTWARE) - AZIONE 2.2.2 QUOTA STATO	0,00	0,00	0,00	207.942,66	207.942,66			0,00	0,00
4249	POR FESR 2014/2020 ENTRATE STATALI A FRONTE DI SPESE DI INVESTIMENTO	52862	FOR FESR 2014/2020 - AZIONE 6.7.2 - COMITATI - QUOTA STATO	0,00	0,00	0,00	0,00	0,00			0,00	0,00
4249	POR FESR 2014/2020 ENTRATE STATALI A FRONTE DI SPESE DI INVESTIMENTO	52865	FOR FESR 2014/2020 - AZIONE 6.7.2 - COMITATI - QUOTA STATO	0,00	0,00	0,00	14.675,00	14.675,00			0,00	0,00
4249	POR FESR 2014/2020 ENTRATE STATALI A FRONTE DI SPESE DI INVESTIMENTO	52869	FOR FESR 2014-2020 AZIONE 6.7.1 - LAVORI DI RESTAURO VILLA CAROLINA DI CARASSOVI - QUOTA STATO	0,00	0,00	0,00	0,00	0,00			0,00	0,00

Cap. di entrata	Descr.	Capitolo di spesa corrente	Descr.	Risorse sic. nel risultato di amministrazione al 1/1/2019	Risorse vincolate applicative al bilancio dell'esercizio 2019	Entrate vincolate accertate nell'esercizio 2019	Impugnato esercizio 2019 (risultato di esercizio da quote vincolate nel risultato di amministrazione)	Risorse par-vinc. al 31/12/2019 (risultato di esercizio da quote vincolate accertate nell'esercizio o vincolate dopo)	Caratterizzazione dell'esercizio 2019 (risultato di esercizio da quote vincolate dopo)	Risorse vincolate nel bilancio al 31/12/2019	Risorse vincolate nel risultato di amministrazione al 31/12/2019
4249	PER FESR 2014/2020 ENTRATE STATALI A FRONTE DI SPESE DI INVESTIMENTO	6236	PER FESR 2014/2020 SOSTEGNO ALLE IMPRESE ATTRAVERSO IL FINANZIAMENTO DELLA RICERCA, AZIONI DI VALUTAZIONE E AZIONI DI VALUTAZIONE PROCEDE DEI PRODOTTI E DI DEMONSTRAZIONE SU LARGA SCALA. FINANZIAMENTO DI INVESTIMENTI IN AREA A11 (SOSTEGNO A3). QUOTA STATO	0,00	0,00	557.971,98	557.971,98	0,00		0,00	0,00
4249	PER FESR 2014/2020 ENTRATE STATALI A FRONTE DI SPESE DI INVESTIMENTO	6249	URBANO - AZIONE 9.3.1 SERVIZI SOCIO-EDUCATIVI. QUOTA STATO	0,00	0,00	132.686,40	132.686,40	0,00		0,00	0,00
4249	PER FESR 2014/2020 ENTRATE STATALI A FRONTE DI SPESE DI INVESTIMENTO	5314	MANICOMI E SULLA RETE NAZIONALE. DM 1301/2015 - RIPARTO 2014	313.222,00	313.222,00			313.222,00		313.222,00	313.222,00
4249	PER FESR 2014/2020 ENTRATE STATALI A FRONTE DI SPESE IN CONTO CAPITALE	1241	PC ITALIA-FRANCIA MARITTIMO 2014-2020 - TRASFERIMENTI IN CONTO CAPITALE AD ENTI PUBBLICI LOCALI - QUOTA STATO	0,00	0,00	254.856,34	254.856,34	0,00		0,00	0,00
4249	PER FESR 2014/2020 ENTRATE STATALI A FRONTE DI SPESE IN CONTO CAPITALE	1221	PC ITALIA-FRANCIA MARITTIMO 2014-2020 - ENTRATE STATALI A FRONTE DI SPESE IN CONTO CAPITALE	0,00	0,00	31.980,79	31.980,79	0,00		0,00	0,00
4249	PER FESR 2014/2020 ENTRATE STATALI A FRONTE DI SPESE IN CONTO CAPITALE	1223	PC ITALIA-FRANCIA MARITTIMO 2014-2020 - ENTRATE STATALI A FRONTE DI SPESE IN CONTO CAPITALE	0,00	0,00	84.636,59	84.636,59	0,00		0,00	0,00
4249	PER FESR 2014/2020 ENTRATE STATALI A FRONTE DI SPESE IN CONTO CAPITALE	1226	PC ITALIA-FRANCIA MARITTIMO 2014-2020 - ENTRATE STATALI A FRONTE DI SPESE IN CONTO CAPITALE	0,00	0,00	133,36	133,36	0,00		0,00	0,00
4249	PER FESR 2014/2020 ENTRATE STATALI A FRONTE DI SPESE IN CONTO CAPITALE	1228	PC ITALIA-FRANCIA MARITTIMO 2014-2020 - ENTRATE STATALI A FRONTE DI SPESE IN CONTO CAPITALE	0,00	0,00	23.872,34	23.872,34	0,00		0,00	0,00
4249	PER FESR 2014/2020 ENTRATE STATALI A FRONTE DI SPESE IN CONTO CAPITALE	1228	PC ITALIA-FRANCIA MARITTIMO 2014-2020 - ENTRATE STATALI A FRONTE DI SPESE IN CONTO CAPITALE	0,00	0,00	46.540,38	46.540,38	0,00		0,00	0,00
4249	PER FESR 2014/2020 ENTRATE STATALI A FRONTE DI SPESE IN CONTO CAPITALE	1428	PC ITALIA-FRANCIA MARITTIMO 2014-2020 - TRASFERIMENTI IN CONTO CAPITALE AD ENTI DELLE AMMINISTRAZIONI LOCALI - PROGETTO INTENSIFICO - CONTRIBUTI PER INVESTIMENTI A ENTI DELLE AMMINISTRAZIONI LOCALI - PROGETTO EUROPEO SICOMAR PLUS-PC ITALIA-FRANCIA MARITTIMO 2014/2020 - PARTNERSHIP PER LO SVILUPPO ECONOMICO - QUOTA STATO	0,00	0,00	2.753,85	2.753,85	0,00		0,00	0,00
4249	PER FESR 2014/2020 ENTRATE STATALI A FRONTE DI SPESE IN CONTO CAPITALE	4119	PC ITALIA-FRANCIA MARITTIMO 2014-2020 - ENTRATE STATALI A FRONTE DI SPESE IN CONTO CAPITALE	0,00	0,00	2.170,82	2.170,82	0,00		0,00	0,00
4249	PER FESR 2014/2020 ENTRATE STATALI A FRONTE DI SPESE IN CONTO CAPITALE	6197	CONTRIBUTO SOCIALE PER IL FINANZIAMENTO DI INTERVENTI DI REALIZZAZIONE DI EDIFICI SCOLASTICI - ART. 10 D.L. 194/2013 CONVERTITO IN L. 128/2013	0,00	0,00	16.313.686,66	16.313.686,66	0,00		0,00	0,00
4249	PER FESR 2014/2020 ENTRATE STATALI A FRONTE DI SPESE IN CONTO CAPITALE	1307	FONDI PER LA REALIZZAZIONE DEGLI INTERVENTI DI CUI ALL'ART. 4 DEL D.L. 194/2013 N. 47 CONVERTITO DALLA L. 233/2014 N. 80	0,00	0,00	201.400,66	201.400,66	0,00		0,00	0,00
4249	PER FESR 2014/2020 ENTRATE STATALI A FRONTE DI SPESE IN CONTO CAPITALE	6215	PROGRAMMA COMPLEMENTARE DI AZIONE E CONCESSIONE PER LA GESTIONE E CONTROLLO DEI SISTEMI DI GOVERNO E CONTROLLO 2014-2020 - AZIONE 11 - ACQUISTO BENE SERVIZI PUBBLICI - INTERVENTO DI AMMINISTRAZIONE EVOLUTIVA SR	0,00	0,00	86.674,66	86.674,66	0,00		0,00	0,00
4249	PER FESR 2014/2020 ENTRATE STATALI A FRONTE DI SPESE IN CONTO CAPITALE	3425	ENTRATE IN CCAP DERIVANTI DALL'ACCORDO DI PROGRAMMA PER IL FINANZIAMENTO DI INTERVENTI DI IMBOSCHIMENTO E PROMOZIONE DELLE ATTIVITA' AGRICOLE NELL'AMBITO DEL PARCO AGRICOLA DELLA PIANA FORESTINA (CGR 3191/6)	165.240,00	165.240,00	6.551,13	6.551,13	13.671,84		145.017,03	145.017,03
4249	PER FESR 2014/2020 ENTRATE STATALI A FRONTE DI SPESE IN CONTO CAPITALE	3425	DIREZIONE LAVORI PUBBLICI - INTERVENTI DI IMBOSCHIMENTO E PROMOZIONE DELLE ATTIVITA' AGRICOLE NELL'AMBITO DEL PARCO AGRICOLA DELLA PIANA FORESTINA (CGR 3191/6)	165.240,00	165.240,00						

Cap. di entrata	Descr.	Capitolo di spesa corrente	Descr.	Risorse sic. ed risultato di amministrazione al 1/1/2019	Risorse vincolate applicate al bilancio dell'esercizio 2019	Entrate vincolate accertate nell'esercizio 2019	Impugnato esercizio 2019 (minuzia di bilancio) o dell'esercizio da quote vincolate del risultato di amministrazione (c) o accertate nell'esercizio o in esercizio (d)	Variazioni per mutamenti di bilancio (a) o accertate (b) o in esercizio (c) o in esercizio (d)	Variazioni per mutamenti di bilancio (a) o accertate (b) o in esercizio (c) o in esercizio (d)	Variazioni per mutamenti di bilancio (a) o accertate (b) o in esercizio (c) o in esercizio (d)	Risorse vincolate nel bilancio al 31/12/2019	Risorse vincolate nel risultato di amministrazione al 31/12/2019
4204	SISTEMI IN OCCASO DERIVANTI DALL'ACCORDO DI PROGRAMMA PER INTERVENTI DI FANTUMAZIONE, IMBOSCHIMENTO E PROMOZIONE DELLA PIANA FIORENTINA (DGR DELLA PIANA FIORENTINA (DGR 31/9/2016)	34236	INTERVENTI DI FANTUMAZIONE DELLA PIANA FIORENTINA (DGR 31/9/2016)	74.823,47	74.823,47		0,00				74.823,47	74.823,47
4206	SISTEMI IN OCCASO DERIVANTI DALL'ACCORDO DI PROGRAMMA PER INTERVENTI DI FANTUMAZIONE, IMBOSCHIMENTO E PROMOZIONE DELLA PIANA FIORENTINA (DGR DELLA PIANA FIORENTINA (DGR 31/9/2016)	34237	INTERVENTI DI FANTUMAZIONE DELLA PIANA FIORENTINA (DGR 31/9/2016) IN PAESI COMUNALI DI TERZI	442.095,49	442.095,49		439.600,00				2.490,49	2.490,49
4208	SISTEMI IN OCCASO DERIVANTI DALL'ACCORDO DI PROGRAMMA PER INTERVENTI DI FANTUMAZIONE, IMBOSCHIMENTO E PROMOZIONE DELLA PIANA FIORENTINA (DGR DELLA PIANA FIORENTINA (DGR 31/9/2016)	34238	INTERVENTI DI FANTUMAZIONE DELLA PIANA FIORENTINA (DGR 31/9/2016) IN PAESI COMUNALI DI TERZI	1.072.969,51	1.072.969,51		934.833,67				148.065,84	148.065,84
4209	SISTEMI IN OCCASO DERIVANTI DALL'ACCORDO DI PROGRAMMA PER INTERVENTI DI FANTUMAZIONE, IMBOSCHIMENTO E PROMOZIONE DELLA PIANA FIORENTINA (DGR DELLA PIANA FIORENTINA (DGR 31/9/2016)	34278	PER GIUBILEO PROGRAMMA 6.01 VINCOLATO	0,00	0,00		0,00				0,00	0,00
4209	SISTEMI IN OCCASO DERIVANTI DALL'ACCORDO DI PROGRAMMA PER INTERVENTI DI FANTUMAZIONE, IMBOSCHIMENTO E PROMOZIONE DELLA PIANA FIORENTINA (DGR DELLA PIANA FIORENTINA (DGR 31/9/2016)	32089	TRASPARENTI DA PARTE DELLO STATO. ART. 1 COMMA 83 L. 147/2013 - COMMA 235 ART. 1 L. 19/2014 E D.M. 14/2015 (C.223 art. 1) legge 19/02/2014 - DEMANDA A SERVIZIO DI TPL REGIONALE ED INTERREGIONALE. Trattamento alle variazioni di supporto concernenti il PG di Toscana	0,00	0,00	5.453.044,99					0,00	0,00
4211	PROGETTO MANUNET III - ENTRATE IN CONTO CAPITALE UE	61955	PROGRAMMA HORIZON 2020 - ERA-NET COTIND MANUFACTURING TECHNOLOGIES - MANUNET III - FINANZIAMENTI ALLE IMPRESE - QUOTA UE	40.130,00	40.130,00		40.130,00				0,00	0,00
4211	PROGETTO MANUNET III - ENTRATE IN CONTO CAPITALE UE	62016	INTERVENTO ADEGUAMENTO IDRAULICO CANALE SCOLMATORE DI ARNO - FONDI STATALI INTERESSATI DALLA PROVINCIA DI PISA	748.924,14	748.924,14					5.201,67	754.130,81	754.130,81
4211	PROGETTO MANUNET III - ENTRATE IN CONTO CAPITALE UE	62017	INTERVENTO ADEGUAMENTO IDRAULICO CANALE SCOLMATORE DI ARNO - QUOTA REGIONALE INTERESSATI DALLA PROVINCIA DI PISA	755.318,94	755.318,94					5.716,00	759.034,94	759.034,94
4211	PROGETTO MANUNET III - ENTRATE IN CONTO CAPITALE UE	61987	PER PER 2014/2020 INCENTIVI ALL'ACQUISTO DI SERVIZI DI SUPPORTO - QUOTA REGIONALE IN FAVORE DELLE PMI AZIONE 3.4.2 - QUOTA STATO	0,00	0,00	65.541,64					0,00	0,00
4211	PROGETTO MANUNET III - ENTRATE IN CONTO CAPITALE UE	61989	PER PER 2014/2020 INCENTIVI ALL'ACQUISTO DI SERVIZI DI SUPPORTO - QUOTA REGIONALE IN FAVORE DELLE PMI AZIONE 3.4.2 - QUOTA REGIONE - RECUPERO ORGANISMI INTERMEDI	0,00	0,00	150.000,00					0,00	0,00
4211	PROGETTO MANUNET III - ENTRATE IN CONTO CAPITALE UE	61970	PER PER 2014/2020 INCENTIVI ALL'ACQUISTO DI SERVIZI DI SUPPORTO - QUOTA REGIONALE IN FAVORE DELLE PMI AZIONE 3.4.2 - QUOTA REGIONE - RECUPERO ORGANISMI INTERMEDI	0,00	0,00	75.000,00					0,00	0,00
4211	PROGETTO MANUNET III - ENTRATE IN CONTO CAPITALE UE	61974	PER PER 2014/2020 INCENTIVI ALL'ACQUISTO DI SERVIZI DI SUPPORTO - QUOTA REGIONALE IN FAVORE DELLE PMI AZIONE 3.4.2 - QUOTA REGIONE - RECUPERO ORGANISMI INTERMEDI	8.374,48	8.374,48		8.374,49			0,01	8.374,49	8.374,49
4211	PROGETTO MANUNET III - ENTRATE IN CONTO CAPITALE UE	62012	PER PER 2014/2020 I.I. URBANO - RECUPERO ORGANISMI INTERMEDI	27,00	27,00		27,00				27,00	27,00
4211	PROGETTO MANUNET III - ENTRATE IN CONTO CAPITALE UE	61089	PER PER 2014/2020 - COFINANZIAMENTO REGIONALI DI INTERVENTO PREVISTE DAL PROGRAMMA NAZIONALE	0,00	0,00	626.703,80					0,00	0,00

Cap. di entrata	Deter.	Capitolo di spesa corrente	Deter.	Risorse sic. nel risultato di amministrazione al 1/1/2019	Risorse vincolate applicate al bilancio dell'esercizio 2019	Entrate vincolate accertate nell'esercizio 2019	Impieghi eserc. 2019 finanziati da risorse vincolate nel bilancio di esercizio o da quote vincolate del risultato di amministrazione	Risorse par. vinc. al 31/12/2019, da accantonare vincolate o accertate nell'esercizio o in esercizi precedenti	Variazioni in aumento (+) o in diminuzione (-) e variazioni di bilancio	Variazioni in esecuzione al 31/12/2019 del bilancio di esercizio	Risorse vincolate nel bilancio al 31/12/2019	Risorse vincolate nel risultato di amministrazione al 31/12/2019
4244	RENTI DERIVANTI DA STRUMENTI DI FINANZIARIA DEL POR CREO FESR FINANZIAMENTO DEI BANDI 4 SOSTEGNO DELLA RICERCA E DELLO SVILUPPO NELL'AMBITO REGIONALE E LOCALI	6150	CAPITALE DERIVANTI DA STRUMENTI DI INGENGERIA FINANZIARIA DEL POR CREO FESR FINANZIAMENTO DEI BANDI 4 SOSTEGNO DELLA RICERCA E DELLO SVILUPPO NELL'AMBITO REGIONALE E LOCALI	31.600,12	31.600,12					919.297,57	958.897,69	950.997,69
4251	RISORSE DEL FONDO DI SOLIDARIETA' NAZIONALE PER DANNICI CAUSATI DA INCENDI E DA ORGANISMI ATMOFERICHE E DA ORGANISMI NOCIVI	5285	RECESSIONI ALV'INVESTI' NAZIONALE - RIPARTO 2015 - CONTRIBUTI AGLI INVESTIMENTI LOCALI E REGIONALI	885.300,00	885.300,00						885.300,00	885.300,00
4262	FONDO ASILO, MIGRAZIONE E INTEGRAZIONE - FAMI 2014-2020 - ENTRATE IN CONTO CAPITALE - QUOTA SOSTI	13142	PAMI 2014-2020 - PROGETTO SUFT - FONDO SOSTI HARDWARE - QUOTA SOSTI	496,92	496,92	400.000,00	400.000,00				496,92	496,92
4264	ENTRATE DERIVANTI DA PAR.FONDO CREDITO AGEVOLATO SPECIALE DERIVANTE DALLA CHIUSURA DELLA CONTABILITA' SPECIALE N. 5657	62195	PAR.FONDO AGEVOLAZIONI ALLA RICERCA - CREDITO AGEVOLATO SPECIALE	0,00	0,00						0,00	0,00
4265	EVENTI LUNGIANA 2011 DA DESTINARE ALLA PROSECUZIONE DEGLI INTERVENTI PREVISTI DAL PIANO APPROVATO L.362/2017 DAL D.P.C. ENTRATA IN CONTO CAPITALE DERIVANTE DALLA CHIUSURA DELLA CONTABILITA' SPECIALE N. 5657	62195	EVENTI LUNGIANA 2011 DA DESTINARE ALLA PROSECUZIONE DEGLI INTERVENTI PREVISTI DAL PIANO APPROVATO L.362/2017 DAL D.P.C. ENTRATA IN CONTO CAPITALE DERIVANTE DALLA CHIUSURA DELLA CONTABILITA' SPECIALE N. 5657	114.748,70	114.748,70		27.016,32		-18,30		87.732,38	87.750,68
4266	EVENTI LUNGIANA 2011 DA DESTINARE ALLA PROSECUZIONE DEGLI INTERVENTI PREVISTI DAL PIANO APPROVATO L.362/2017 DAL D.P.C. ENTRATA IN CONTO CAPITALE DERIVANTE DALLA CHIUSURA DELLA CONTABILITA' SPECIALE N. 5657	62639	EVENTO ALLIPIZIONALE LUNGIANA 2011 - RICOSTRUZIONE PONTI DISTRUTTI	15.113,53	15.113,53				-1.098,57		15.113,53	16.212,10
4267	EVENTI LUNGIANA 2011 DA DESTINARE ALLA PROSECUZIONE DEGLI INTERVENTI PREVISTI DAL PIANO APPROVATO L.362/2017 DAL D.P.C. ENTRATA IN CONTO CAPITALE DERIVANTE DALLA CHIUSURA DELLA CONTABILITA' SPECIALE N. 5657	42640	EVENTO ALLIPIZIONALE LUNGIANA 2011 - PROGETTO TAVOLINO SETTORE ASSISTITO IDROBIOLOGICO	2.388.131,88	2.388.131,86		750.220,05	1.426.194,00		20.393,81	212.201,62	212.201,62
4268	EVENTI LUNGIANA 2011 DA DESTINARE ALLA PROSECUZIONE DEGLI INTERVENTI PREVISTI DAL PIANO APPROVATO L.362/2017 DAL D.P.C. ENTRATA IN CONTO CAPITALE DERIVANTE DALLA CHIUSURA DELLA CONTABILITA' SPECIALE N. 5657	42813	EVENTO ALLIPIZIONALE LUNGIANA 2011 - INTERVENTI DI FERRAGLIO SVUOLO - CONTRIBUTI AD ENTI LOCALI	55.051,24	55.051,24			55.000,00			51,24	51,24
4269	EVENTI LUNGIANA 2011 DA DESTINARE ALLA PROSECUZIONE DEGLI INTERVENTI PREVISTI DAL PIANO APPROVATO L.362/2017 DAL D.P.C. ENTRATA IN CONTO CAPITALE DERIVANTE DALLA CHIUSURA DELLA CONTABILITA' SPECIALE N. 5657	62232	EVENTO ALLIPIZIONALE LUNGIANA 2011 - PROSECUZIONE E REALIZZAZIONE SCUOLE LOTTO 1	97,60	97,60						97,60	97,60
4270	EVENTI LUNGIANA 2011 DA DESTINARE ALLA PROSECUZIONE DEGLI INTERVENTI PREVISTI DAL PIANO APPROVATO L.362/2017 DAL D.P.C. ENTRATA IN CONTO CAPITALE DERIVANTE DALLA CHIUSURA DELLA CONTABILITA' SPECIALE N. 5657	62238	EVENTO ALLIPIZIONALE LUNGIANA 2011 - PROSECUZIONE E REALIZZAZIONE SCUOLE LOTTO 2	941.460,93	941.460,93			661.550,40		1.182,89	261.113,42	261.113,42
4271	EVENTI LUNGIANA 2011 DA DESTINARE ALLA PROSECUZIONE DEGLI INTERVENTI PREVISTI DAL PIANO APPROVATO L.362/2017 DAL D.P.C. ENTRATA IN CONTO CAPITALE DERIVANTE DALLA CHIUSURA DELLA CONTABILITA' SPECIALE N. 5657	62631	EVENTO ALLIPIZIONALE LUNGIANA 2011 - SCUOLA LOTTO 1	30.000,00	30.000,00			30.000,00			0,00	0,00
4272	EVENTI LUNGIANA 2011 DA DESTINARE ALLA PROSECUZIONE DEGLI INTERVENTI PREVISTI DAL PIANO APPROVATO L.362/2017 DAL D.P.C. ENTRATA IN CONTO CAPITALE DERIVANTE DALLA CHIUSURA DELLA CONTABILITA' SPECIALE N. 5657	74103	PRV CICAPITALE PROGRAMMA 6901 VINCOLATO	0,00	0,00			0,00			0,00	0,00

Cap. di entrata	Descr.	Capitolo di spesa corrente	Descr.	Risorse sic. nel risultato di amministrazione al 1/1/2019	Risorse vincolate applicate al bilancio dell'esercizio 2019	Entrate vincolate accertate nell'esercizio 2019	Impieghi esercizio 2019 finanziati da risorse vincolate nel risultato di amministrazione	Passivo per vincoli al 31/12/2019 da accertare nell'esercizio o vincolate nel risultato di amministrazione	Caratteristiche e termini di vincolo ai quali il risultato di amministrazione (+) o (-) è vincolato dopo	Canoni di interesse sul fondo pluriennale vincolato dopo	Risorse vincolate nel bilancio al 31/12/2019	Risorse vincolate nel risultato di amministrazione al 31/12/2019
4224	ESISTENZE IN CONTO CAPITALE DERIVANTE DALLA CHIUSURA DELLA CONTABILITÀ SPECIALE N. 5657	74107	IPV ONCARIATALE PROGRAMMA 1005 VINCOLATO	0,00	0,00	0,00	0,00	0,00			0,00	0,00
4224	EVENTI LUNIGIANA 2011 DA REALIZZARE IN CONTO CAPITALE DEGLI INTERVENTI PREVISTI DAL PIANO APPROVATO L.8/22/2017 DAL	8183	INTERVENTI SULLA VIABILITÀ REGIONALE	6.889.854,50	6.889.854,50			2.521.093,08			4.348.765,42	4.348.765,42
4224	EVENTI LUNIGIANA 2011 DA REALIZZARE IN CONTO CAPITALE DEGLI INTERVENTI PREVISTI DAL PIANO APPROVATO L.8/22/2017 DAL	86022	EVENTO ALLIUVIONALE 2011 - RICOSTRUZIONE PONTI DISTRUTTI CONTRIBUTI A ENTI LOCALI	245.617,80	245.617,80			195.000,00			0,00	0,00
4224	EVENTI LUNIGIANA 2011 DA REALIZZARE IN CONTO CAPITALE DEGLI INTERVENTI PREVISTI DAL PIANO APPROVATO L.8/22/2017 DAL	86027	EVENTO ALLIUVIONALE LUNIGIANA 2011 - PROGETTAZIONE E REALIZZAZIONE SCUOLE LOTTO 1	31.866,40	31.866,40						31.866,40	31.866,40
4224	CONTABILITÀ SPECIALE N. 5657 DERIVANTE DALLA CHIUSURA DELLA CONTABILITÀ SPECIALE N. 5683	42693	EVENTO ALLIUVIONALE ISOLA D'ELBA 2011	104.024,81	104.024,81						104.024,81	104.024,81
4224	PROGETTO NEREDDE LIFE 15 INVITATI/2018 - CONTO CAPITALE UNIVERSITÀ DI PISA	31251	PROGETTO NEREDDE LIFE 15 INVITATI/2018 - INFRASTRUTTURE QUOTA UE		128.443,37	128.443,37					0,00	0,00
4224	ACCORDIO DI PROGRAMMA DEL QUADRO PER L'ATTUAZIONE DEL PIANO STRATEGICO DI TUTELA DEL TERRITORIO DELLA REGIONE TOSCANA	42788	ACCORDIO DI PROGRAMMA DEL QUADRO PER L'ATTUAZIONE DEL PIANO STRATEGICO DI TUTELA DEL TERRITORIO DELLA REGIONE TOSCANA	0,00	0,00	3.159.515,71	3.159.515,71				0,00	0,00
4224	PROVENTI DERIVANTI DAI SERVIZI PUBBLICHE AMMINISTRAZIONI AI SENSI DELLA L. N. 32/2015, TER. VIOLAZIONE PARTE IV D.LGS 152/2006	43226	TRASFERIMENTO PROVENTI SANZIONI AMMINISTRATIVE AD AMMINISTRAZIONI LOCALI AI SENSI ART. 263 D.LGS 152/2006	2.121,60	2.121,60	788,72	0,00				2.910,32	2.910,32
4224	PROVENTI DERIVANTI DAL SANZIONAMENTO AMMINISTRATIVO DELLE ISTITUZIONI SOCIALI PRIVATE	43225	TRASFERIMENTO PROVENTI SANZIONI AMMINISTRATIVE ALLO STATO AI SENSI ART.263 D.LGS 152/2006	1.116,66	1.116,66	537,00	0,00				1.653,76	1.653,76
4224	PROVENTI DERIVANTI DAL SANZIONAMENTO AMMINISTRATIVO DELLE IMPRESE, AI SENSI DELLA L. N. 32/2015, TER. VIOLAZIONE PARTE IV D.LGS 152/2006	43226	TRASFERIMENTO PROVENTI SANZIONI AMMINISTRATIVE AD AMMINISTRAZIONI LOCALI AI SENSI ART. 263 D.LGS 152/2006	695.424,71	695.424,71	471.367,35	0,00				1.172.792,06	1.172.792,06
4224	PROVENTI DERIVANTI DAL SANZIONAMENTO AMMINISTRATIVO DELLE IMPRESE, AI SENSI DELLA L. N. 32/2015, TER. VIOLAZIONE PARTE IV D.LGS 152/2006	43226	TRASFERIMENTO PROVENTI SANZIONI AMMINISTRATIVE AD AMMINISTRAZIONI LOCALI AI SENSI ART. 263 D.LGS 152/2006	89.805,36	89.805,36	47.663,87	0,00				136.769,23	136.769,23
4224	ENTRATE RELATIVE AL PROGETTO RIDUZIONE RIFIUTI IN ATTUAZIONE DELLA D.G.R. N. 1176 DEL 30.10.2017	42726	RIFIUTI IN ATTUAZIONE DELLA D.G.R. N. 1176 DEL 30.10.2017	283.901,56	283.901,56						283.901,56	283.901,56
4224	TRASFERIMENTO STATALE PER RISTRETTO MATERIALI DI PROTEZIONE CIVILE - ART. 5 O.CDPC 436/2017	11443	SPESA RELATIVE AL POTENZIAMENTO E RIPRISTINO DELLA COLONNINA MOBILE REGIONE FIORENTINA	6.732,78	6.732,78					1.297,12	8.025,90	8.025,90
4224	TRASFERIMENTO STATALE PER RISTRETTO MATERIALI DI PROTEZIONE CIVILE - ART. 5 O.CDPC 436/2017	11424	MEZZI DI PROTEZIONE CIVILE - DOCCIA 436/2017	122,00	122,00						122,00	122,00
4224	TRASFERIMENTO STATALE PER RISTRETTO MATERIALI DI PROTEZIONE CIVILE - ART. 5 O.CDPC 436/2017	11424	MEZZI DI PROTEZIONE CIVILE - DOCCIA 436/2017									
4224	MARITTIMO 2014 - 2020 PROGETTO MED NEW JOB - ENTRATA IN CONTO	52767	PC INTERREGIO V A ITALIA FRANCIA MARITTIMO 2014 - 2020 PROGETTO MED NEW JOB - ATTREZZATURE	0,00	0,00	214,13	214,13				0,00	0,00
4224	MARITTIMO 2014 - 2020 PROGETTO MED NEW JOB - ENTRATA IN CONTO	52769	PC INTERREGIO V A ITALIA FRANCIA MARITTIMO 2014 - 2020 PROGETTO MED NEW JOB - SOFTWARE	0,00	0,00	284,55	284,55				0,00	0,00
4224	MARITTIMO 2014 - 2020 PROGETTO MED NEW JOB - ENTRATA IN CONTO	52829	PC INTERREGIO V A ITALIA FRANCIA MARITTIMO 2014 - 2020 PROGETTO MED NEW JOB - SOFTWARE	0,00	0,00	52,32	52,32				0,00	0,00
4224	MARITTIMO 2014 - 2020 PROGETTO MED NEW JOB - ENTRATA IN CONTO	52841	PC INTERREGIO V A ITALIA FRANCIA MARITTIMO 2014 - 2020 PROGETTO MED NEW JOB - SOFTWARE	0,00	0,00						0,00	0,00
4224	FONDI FOC 2014-2020 ASSE A STRADE (INTERVENTI SET 445)	32120	FONDI FOC 2014-2020 ASSE A STRADE (INTERVENTI SET 445)	0,00	0,00	4.445,66	4.445,66				0,00	0,00

Cap. di entrata	Descr.	Capitolo di spesa corrente	Descr.	Risorse stic. nel risultato di amministrazione al 1/1/2019	Risorse vincolate applicate al bilancio dell'esercizio 2019	Entrate vincolate accertate nell'esercizio 2019	Impugnato esercizio 2019 (minuzionato da quelle dell'esercizio 2019 vincolate dal risultato di amministrazione (c) e (d))	Importo per vincolo al 31/12/2019 (dati accertati nell'esercizio o amministrato (c) e (d))	Caricamento in esercizio 2019 del fondo pluriennale vincolato dopo	Risorse vincolate nel bilancio al 31/12/2019	Risorse vincolate nel risultato di amministrazione al 31/12/2019
4254	FONDI FSC 2014-2020 ASSE STRADALE (INTERVENTI SRT 14 E SRT 125)	non	non, opposti di spesa	0,00	0,00	3.267.712,92	3.267.712,92	18.742,50	0,00	0,00	0,00
4255	FONDI FSC 2014-2020 ASSE STRADALE (INTERVENTI SRT 149 E SRT 125)	31384	non, opposti di spesa	0,00	0,00	8.693,63	8.693,63	18.742,50	0,00	0,00	0,00
4256	FONDI FSC 2014-2020 ASSE STRADALE (INTERVENTI SRT 149 E SRT 125)	31387	non, opposti di spesa	0,00	0,00	17.000.000,00	17.000.000,00	500.000,00	0,00	0,00	0,00
4257	DELIBERA CIPIEN N. 46/2014 - CONTRIBUTO PER LA REALIZZAZIONE DEL PIANO INDUSTRIALE DEL PORTO DI PIOMBINO	31383	non, opposti di spesa	18.742,50	18.742,50	0,00	0,00	18.742,50	0,00	0,00	0,00
4258	PROGRAMMA NAZIONALE DEL FONDO ASILO, MIGRAZIONE E PORTUALITÀ PER LE ATTIVITÀ DI SVILUPPO URBANO, RURALE E NAZIONALE	32624	non, opposti di spesa	0,00	0,00	2.500.000,00	800.000,00	500.000,00	0,00	1.200.000,00	1.200.000,00
4259	PROGRAMMA NAZIONALE DEL FONDO ASILO, MIGRAZIONE E PORTUALITÀ PER LE ATTIVITÀ DI SVILUPPO URBANO, RURALE E NAZIONALE	32624	non, opposti di spesa	0,00	0,00	500.000,00	500.000,00	0,00	0,00	0,00	0,00
4260	PROGRAMMA NAZIONALE DEL FONDO ASILO, MIGRAZIONE E PORTUALITÀ PER LE ATTIVITÀ DI SVILUPPO URBANO, RURALE E NAZIONALE	32624	non, opposti di spesa	0,00	0,00	2.500.000,00	800.000,00	500.000,00	0,00	1.200.000,00	1.200.000,00
4261	PROGRAMMA NAZIONALE DEL FONDO ASILO, MIGRAZIONE E PORTUALITÀ PER LE ATTIVITÀ DI SVILUPPO URBANO, RURALE E NAZIONALE	32624	non, opposti di spesa	0,00	0,00	2.500.000,00	800.000,00	500.000,00	0,00	1.200.000,00	1.200.000,00
4262	PROGRAMMA NAZIONALE DEL FONDO ASILO, MIGRAZIONE E PORTUALITÀ PER LE ATTIVITÀ DI SVILUPPO URBANO, RURALE E NAZIONALE	32624	non, opposti di spesa	0,00	0,00	2.500.000,00	800.000,00	500.000,00	0,00	1.200.000,00	1.200.000,00
4263	PROGRAMMA NAZIONALE DEL FONDO ASILO, MIGRAZIONE E PORTUALITÀ PER LE ATTIVITÀ DI SVILUPPO URBANO, RURALE E NAZIONALE	32624	non, opposti di spesa	0,00	0,00	2.500.000,00	800.000,00	500.000,00	0,00	1.200.000,00	1.200.000,00
4264	PROGRAMMA NAZIONALE DEL FONDO ASILO, MIGRAZIONE E PORTUALITÀ PER LE ATTIVITÀ DI SVILUPPO URBANO, RURALE E NAZIONALE	32624	non, opposti di spesa	0,00	0,00	2.500.000,00	800.000,00	500.000,00	0,00	1.200.000,00	1.200.000,00
4265	PROGRAMMA NAZIONALE DEL FONDO ASILO, MIGRAZIONE E PORTUALITÀ PER LE ATTIVITÀ DI SVILUPPO URBANO, RURALE E NAZIONALE	32624	non, opposti di spesa	0,00	0,00	2.500.000,00	800.000,00	500.000,00	0,00	1.200.000,00	1.200.000,00
4266	PROGRAMMA NAZIONALE DEL FONDO ASILO, MIGRAZIONE E PORTUALITÀ PER LE ATTIVITÀ DI SVILUPPO URBANO, RURALE E NAZIONALE	32624	non, opposti di spesa	0,00	0,00	2.500.000,00	800.000,00	500.000,00	0,00	1.200.000,00	1.200.000,00
4267	PROGRAMMA NAZIONALE DEL FONDO ASILO, MIGRAZIONE E PORTUALITÀ PER LE ATTIVITÀ DI SVILUPPO URBANO, RURALE E NAZIONALE	32624	non, opposti di spesa	0,00	0,00	2.500.000,00	800.000,00	500.000,00	0,00	1.200.000,00	1.200.000,00
4268	PROGRAMMA NAZIONALE DEL FONDO ASILO, MIGRAZIONE E PORTUALITÀ PER LE ATTIVITÀ DI SVILUPPO URBANO, RURALE E NAZIONALE	32624	non, opposti di spesa	0,00	0,00	2.500.000,00	800.000,00	500.000,00	0,00	1.200.000,00	1.200.000,00
4269	PROGRAMMA NAZIONALE DEL FONDO ASILO, MIGRAZIONE E PORTUALITÀ PER LE ATTIVITÀ DI SVILUPPO URBANO, RURALE E NAZIONALE	32624	non, opposti di spesa	0,00	0,00	2.500.000,00	800.000,00	500.000,00	0,00	1.200.000,00	1.200.000,00
4270	PROGRAMMA NAZIONALE DEL FONDO ASILO, MIGRAZIONE E PORTUALITÀ PER LE ATTIVITÀ DI SVILUPPO URBANO, RURALE E NAZIONALE	32624	non, opposti di spesa	0,00	0,00	2.500.000,00	800.000,00	500.000,00	0,00	1.200.000,00	1.200.000,00
4271	PROGRAMMA NAZIONALE DEL FONDO ASILO, MIGRAZIONE E PORTUALITÀ PER LE ATTIVITÀ DI SVILUPPO URBANO, RURALE E NAZIONALE	32624	non, opposti di spesa	0,00	0,00	2.500.000,00	800.000,00	500.000,00	0,00	1.200.000,00	1.200.000,00
4272	PROGRAMMA NAZIONALE DEL FONDO ASILO, MIGRAZIONE E PORTUALITÀ PER LE ATTIVITÀ DI SVILUPPO URBANO, RURALE E NAZIONALE	32624	non, opposti di spesa	0,00	0,00	2.500.000,00	800.000,00	500.000,00	0,00	1.200.000,00	1.200.000,00
4273	PROGRAMMA NAZIONALE DEL FONDO ASILO, MIGRAZIONE E PORTUALITÀ PER LE ATTIVITÀ DI SVILUPPO URBANO, RURALE E NAZIONALE	32624	non, opposti di spesa	0,00	0,00	2.500.000,00	800.000,00	500.000,00	0,00	1.200.000,00	1.200.000,00
4274	PROGRAMMA NAZIONALE DEL FONDO ASILO, MIGRAZIONE E PORTUALITÀ PER LE ATTIVITÀ DI SVILUPPO URBANO, RURALE E NAZIONALE	32624	non, opposti di spesa	0,00	0,00	2.500.000,00	800.000,00	500.000,00	0,00	1.200.000,00	1.200.000,00

Cap. di entrata	Descr.	Capitolo di spesa corrente	Descr.	Risorse sic. nel risultato di amministrazione al 1/1/2019	Risorse vincolate applicate al bilancio dell'esercizio 2019	Entrate vincolate accertate nell'esercizio 2019	Impieghi eserc. 2019 finanziati da risorse sic. vincolate nell'esercizio da quote vincolate del risultato di amministrazione	Risorse sic. vincolate accertate nell'esercizio o accertate nel esercizio precedente	Caricamento in esercizi successivi al 31/12/2019	Risorse vincolate nel bilancio al 31/12/2019	Risorse vincolate nel risultato di amministrazione al 31/12/2019
4275	PROGETTO ACS - AID 011329 - DECENTRAMENTO E PARTECIPAZIONE IN TUNISIA - ACQUISIZIONE RIBORSE COFINANZIAMENTO ACS	1247	PROGETTO ACS - AID 011329 - DECENTRAMENTO E PARTECIPAZIONE IN TUNISIA - ACQUISIZIONE RIBORSE COFINANZIAMENTO ACS	0,00	0,00	2.354,44	0,00	2.354,44		2.354,44	2.354,44
4276	PROGETTO ACS - AID 011329 - DECENTRAMENTO E PARTECIPAZIONE IN TUNISIA - ACQUISIZIONE RIBORSE COFINANZIAMENTO ACS	1246	PROGETTO ACS - AID 011329 - DECENTRAMENTO E PARTECIPAZIONE IN TUNISIA - ACQUISIZIONE RIBORSE COFINANZIAMENTO ACS	0,00	0,00	18.312,25	0,00	18.312,25		18.312,25	18.312,25
4276	PROGETTO ACS - AID 011329 - DECENTRAMENTO E PARTECIPAZIONE IN TUNISIA - ACQUISIZIONE RIBORSE COFINANZIAMENTO ACS	1249	PROGETTO ACS - AID 011329 - DECENTRAMENTO E PARTECIPAZIONE IN TUNISIA - ACQUISIZIONE RIBORSE COFINANZIAMENTO ACS	0,00	0,00	135.144,61	135.144,61	135.144,61		0,00	0,00
4276	PROGETTO ACS - AID 011329 - DECENTRAMENTO E PARTECIPAZIONE IN TUNISIA - ACQUISIZIONE RIBORSE COFINANZIAMENTO ACS	1249	PROGETTO ACS - AID 011329 - DECENTRAMENTO E PARTECIPAZIONE IN TUNISIA - ACQUISIZIONE RIBORSE COFINANZIAMENTO ACS	0,00	0,00	343.398,70	343.398,70	343.398,70		0,00	0,00
4400	PROVENTI DERIVANTI DALL'ALLENAZIONE DEI BENI DEL PATRIMONIO AGRICOLO-FORESTALE DI PROPRIETA' DELLA REGIONE TOSCANA	5274	PROVENTI DERIVANTI DALL'ALLENAZIONE DEI BENI DEL PATRIMONIO AGRICOLO-FORESTALE DI PROPRIETA' DELLA REGIONE TOSCANA	32.091,11	32.091,11					32.091,11	32.091,11
4400	PROVENTI DERIVANTI DALL'ALLENAZIONE DEI BENI DEL PATRIMONIO AGRICOLO-FORESTALE DI PROPRIETA' DELLA REGIONE TOSCANA	5275	PROVENTI DERIVANTI DALL'ALLENAZIONE DEI BENI DEL PATRIMONIO AGRICOLO-FORESTALE DI PROPRIETA' DELLA REGIONE TOSCANA	0,00	0,00	16.200,00	16.200,00	16.200,00		0,00	0,00
4400	PROVENTI DERIVANTI DALL'ALLENAZIONE DEI BENI DEL PATRIMONIO AGRICOLO-FORESTALE DI PROPRIETA' DELLA REGIONE TOSCANA	5275	PROVENTI DERIVANTI DALL'ALLENAZIONE DEI BENI DEL PATRIMONIO AGRICOLO-FORESTALE DI PROPRIETA' DELLA REGIONE TOSCANA	0,00	0,00	64.800,00	64.800,00	64.800,00		0,00	0,00
4400	PROVENTI DERIVANTI DALL'ALLENAZIONE DEI BENI DEL PATRIMONIO AGRICOLO-FORESTALE DI PROPRIETA' DELLA REGIONE TOSCANA	5275	PROVENTI DERIVANTI DALL'ALLENAZIONE DEI BENI DEL PATRIMONIO AGRICOLO-FORESTALE DI PROPRIETA' DELLA REGIONE TOSCANA	55.359,80	55.359,80	12.166,60	42.676,32	19.659,48		24.848,88	5.180,40
4400	PROVENTI DERIVANTI DALL'ALLENAZIONE DEI BENI DEL PATRIMONIO AGRICOLO-FORESTALE DI PROPRIETA' DELLA REGIONE TOSCANA	5274	PROVENTI DERIVANTI DALL'ALLENAZIONE DEI BENI DEL PATRIMONIO AGRICOLO-FORESTALE DI PROPRIETA' DELLA REGIONE TOSCANA	4.914,67	4.914,67	3.041,60	1.744,00	4.914,67		6.212,47	1.257,60
4400	PROVENTI DERIVANTI DALL'ALLENAZIONE DEI BENI DEL PATRIMONIO AGRICOLO-FORESTALE DI PROPRIETA' DELLA REGIONE TOSCANA	4278	PROVENTI DERIVANTI DALL'ALLENAZIONE DEI BENI DEL PATRIMONIO AGRICOLO-FORESTALE DI PROPRIETA' DELLA REGIONE TOSCANA	3.210,10	3.210,10			3.210,10		3.210,10	0,00
4400	PROVENTI DERIVANTI DALL'ALLENAZIONE DEI BENI DEL PATRIMONIO AGRICOLO-FORESTALE DI PROPRIETA' DELLA REGIONE TOSCANA	4101	PROVENTI DERIVANTI DALL'ALLENAZIONE DEI BENI DEL PATRIMONIO AGRICOLO-FORESTALE DI PROPRIETA' DELLA REGIONE TOSCANA	1.175.291,90	82.246,67	0,00	81.200,00	0,00		1.094,67	1.094.091,90
4400	PROVENTI DERIVANTI DALL'ALLENAZIONE DEI BENI DEL PATRIMONIO AGRICOLO-FORESTALE DI PROPRIETA' DELLA REGIONE TOSCANA	4285	PROVENTI DERIVANTI DALL'ALLENAZIONE DEI BENI DEL PATRIMONIO AGRICOLO-FORESTALE DI PROPRIETA' DELLA REGIONE TOSCANA	600.305,18	600.305,18	0,00	0,00	0,00		600.305,18	536.084,16

Cap. di entrata	Deter.	Capitolo di spesa corrente	Deter.	Risorse sic. nel risultato di amministrazione al 1/1/2019	Risorse vincolate applicate al bilancio dell'esercizio 2019	Entrate vincolate accertate nell'esercizio 2019	Impugnato esercizio 2019	Accertato esercizio 2019	Caratterizzazione	Caratterizzazione	Risorse vincolate nel bilancio al 31/12/2019	Risorse vincolate nel risultato di amministrazione al 31/12/2019
5101	CONTRAZIONE MUTUI CON C/O D.P.P. CON ONERI DI AMMORTAMENTO A CARICO DELL'INTERESSATO. INTERESSI SU PRESSIONE (ART. 1.154 CONV. N. 154) CONV. CON MODIFICHE IN L. 30.6.93 N. 265)	74006	FONDO PER IL PAGAMENTO DI INTERESSI SU PRESSIONE (ART. 1.154 CONV. N. 154) CONV. CON MODIFICHE IN L. 30.6.93 N. 265)	6.000,00	6.000,00						6.000,00	6.000,00
5101	L. 19492, ART. 2, COMMA 3 E DECRETO MINISTERIALE N. 1100/2019. CONCORDATO CON MINISTERO DEL TESORO E DEL BILANCIO 05.2019 - MUTUO CONTRA TO CON CASA DDP	32052	INVESTIMENTI NEL TRASPORTO PUBBLICO LOCALE TECNOLOGIA DI FIDUCIA E MONETICA. REALIZZAZIONE MUTUO CASA DDP	127.617,76	127.617,76						127.617,76	127.617,76
5101	D.LGS. N. 42/97 ART. 8.12. MINISTERO DELLE INFRASTRUTTURE E DEI TRASPORTI MUTUO CONTRA TO CON BANCA INTESA DESTINATO A INVESTIMENTI FERROVIE CONCESE	non	non espliciti di spesa									
5101	D.LGS. N. 42/97 ART. 8.12. MINISTERO DELLE INFRASTRUTTURE E DEI TRASPORTI MUTUO CONTRA TO CON BANCA INTESA DESTINATO A INVESTIMENTI FERROVIE CONCESE	32056	INVESTIMENTI NEL SETTORE DELLE FERROVIE CONCESE. ART. 8.12. D.LGS. N. 42/97 ART. 8.12. MINISTERO DELLE INFRASTRUTTURE E DEI TRASPORTI MUTUO CONTRA TO CON BANCA INTESA DESTINATO A INVESTIMENTI FERROVIE CONCESE	33.553,00	33.553,00						33.553,00	33.553,00
5101	D.LGS. N. 42/97 ART. 8.12. MINISTERO DELLE INFRASTRUTTURE E DEI TRASPORTI MUTUO CONTRA TO CON BANCA INTESA DESTINATO A INVESTIMENTI FERROVIE CONCESE	41210	INVESTIMENTI NEL SETTORE DELLE FERROVIE CONCESE. ART. 8.12. D.LGS. N. 42/97 ART. 8.12. MINISTERO DELLE INFRASTRUTTURE E DEI TRASPORTI MUTUO CONTRA TO CON BANCA INTESA DESTINATO A INVESTIMENTI FERROVIE CONCESE	22.218,86	22.218,86						22.218,86	22.218,86
5101	D.LGS. N. 42/97 ART. 8.12. MINISTERO DELLE INFRASTRUTTURE E DEI TRASPORTI MUTUO CONTRA TO CON BANCA INTESA DESTINATO A INVESTIMENTI FERROVIE CONCESE	74006	FONDO PER IL PAGAMENTO DI INTERESSI PER PRESTITI RELATIVI A SFERSE DI INVESTIMENTO FINANZIATE CON RISERVE DELLO STATO	0,00	0,00						0,00	0,00
5101	FINANZIAMENTO SPECIALE PER EVENTI CALAMITOSI (FONDI MUTUO - OBBLIGAZIONE 31/94/01)	74006	FONDO PER IL PAGAMENTO DI INTERESSI PER PRESTITI RELATIVI A SFERSE DI INVESTIMENTO FINANZIATE CON RISERVE DELLO STATO	344.656,96	344.656,96						344.656,96	344.656,96
5101	CONTRAZIONE MUTUI CON ONERE AMMORTAMENTO A CARICO DELLO STATO PER INTERVENTI URGENTI IN MATERIA DI PROTEZIONE CIVILE (ART. 7 D.L. 130/99 N. 132 CONVERTITO IN L. 130/99 N. 265)	non	non espliciti di spesa									
5101	CONTRAZIONE MUTUI CON ONERE AMMORTAMENTO A CARICO DELLO STATO PER INTERVENTI URGENTI IN MATERIA DI PROTEZIONE CIVILE (ART. 7 D.L. 130/99 N. 132 CONVERTITO IN L. 130/99 N. 265)	11093	COMPLETAMENTO INTERVENTI CONSEGUENTI AGLI EVENTI CALAMITOSI GIUGNO 1996	105.308,27	105.308,27						105.308,27	105.308,27
5101	CONTRAZIONE MUTUI CON ONERE AMMORTAMENTO A CARICO DELLO STATO PER INTERVENTI URGENTI IN MATERIA DI PROTEZIONE CIVILE (ART. 7 D.L. 130/99 N. 132 CONVERTITO IN L. 130/99 N. 265)	11098	INTERVENTI EVENTO VERSILIA '96 GESTITI DAGLI UFFICI REGIONALI PER LA TUTELA DEL TERRITORIO. L. 67/96 E L. 236/99	118.390,04	118.390,04						118.390,04	118.390,04
5101	CONTRAZIONE MUTUI CON ONERE AMMORTAMENTO A CARICO DELLO STATO PER INTERVENTI URGENTI IN MATERIA DI PROTEZIONE CIVILE (ART. 7 D.L. 130/99 N. 132 CONVERTITO IN L. 130/99 N. 265)	11144	INTERVENTI L. 226/1993 CON ESCLUSIONE EVENTO CALAMITOSO PER LA REALIZZAZIONE DELL'OPERA SULLA PIAZZA REGIONALE TUTELA DELL'ACQUA E DEL TERRITORIO DI LUCCA	1.508,95	1.508,95						1.508,95	1.508,95
5101	CONTRAZIONE MUTUI CON ONERE AMMORTAMENTO A CARICO DELLO STATO PER INTERVENTI URGENTI IN MATERIA DI PROTEZIONE CIVILE (ART. 7 D.L. 130/99 N. 132 CONVERTITO IN L. 130/99 N. 265)	11158	COMPLETAMENTO INTERVENTI CALAMITOSI GIUGNO OTTOBRE 1996 - ENTE ATTUATORE URTATI DI MASSA CARRARA	943.269,04	943.269,04						943.269,04	943.269,04
5101	CONTRAZIONE MUTUI CON ONERE AMMORTAMENTO A CARICO DELLO STATO PER INTERVENTI URGENTI IN MATERIA DI PROTEZIONE CIVILE (ART. 7 D.L. 130/99 N. 132 CONVERTITO IN L. 130/99 N. 265)	11256	EVENTI CALAMITOSI PROPINCE DI LUCCA E MASSA CARRARA. JTT - NOV 2010 - OPON 39/25/2011	262.120,16	262.120,16						262.120,16	262.120,16
5101	BACINO FIUME ARNO NONCHE DI INTERVENTI URGENTI PER LA DIFESA DEL SUOLO DAL DISSESTO IDROGEOLOGICO	non	non espliciti di spesa									
5101	FONDI PER LA REALIZZAZIONE DEGLI INTERVENTI CONTRIBUTI NEL PIANO DI INTERVENTI URGENTI PER LA DIFESA DEL SUOLO DAL DISSESTO IDROGEOLOGICO	42658	BACINO FIUME ARNO NONCHE REALIZZAZIONE DEGLI INTERVENTI CONTENUTI NEL PIANO DI BACINO NONCHE DI INTERVENTI URGENTI PER LA REALIZZAZIONE DELLA CASSA DI REALIZZAZIONE DEL BACINO DI BACINO FINANZIAMENTO DELLE ATTIVITA DI SUPPORTO ALLA PROIEZIONE ED INTERVENTI URGENTI PER LA DIFESA DEL SUOLO DAL DISSESTO IDROGEOLOGICO	2.575.559,50	2.575.559,50		1.369.716,27				1.205.843,23	1.205.843,23
5101	FONDI PER LA REALIZZAZIONE DEGLI INTERVENTI CONTRIBUTI NEL PIANO DI INTERVENTI URGENTI PER LA DIFESA DEL SUOLO DAL DISSESTO IDROGEOLOGICO	42607	BACINO FIUME ARNO NONCHE DI INTERVENTI URGENTI PER LA DIFESA DEL SUOLO DAL DISSESTO IDROGEOLOGICO	3.861,59	3.861,59						3.861,59	3.861,59

Cap. di entrata	Deter.	Capitolo di spesa contabile	Deter.	Risorse sic. nel risultato di amministrazione al 1/1/2019	Risorse vincolate applicate al bilancio dell'esercizio 2019	Entrate vincolate accertate nell'esercizio 2019	Impugnato esercizio 2019 imputato nell'esercizio da quale vincolate del risultato di amministrazione	Variazioni per mutamenti di valore del risultato di amministrazione (+) o (-)	Variazioni interessenze 2019 vincolate dal bilancio al 31/12/2019	Risorse vincolate nel bilancio al 31/12/2019	Risorse vincolate nel risultato di amministrazione al 31/12/2019
5102	FONDI PER LA REALIZZAZIONE DEGLI INTERVENTI CONTENUTI NEL PIANO DI RACCOMIATO FINANZIARIO NONCHÉ DI INTERVENTI URGENTI PER LA DIFESA DEL SUOLO DAL DISSESTO	7406	FONDO PER IL PAGAMENTO DI RESIDUI PRELATIVI A SPESE DI INVESTIMENTO FINANZIATE CON RISORSE DELLO STATO	2.620.212,42	2.620.212,42			0,00		2.620.212,42	2.620.212,42
5102	INTERVENTI CONTENUTI NEL PIANO DI RACCOMIATO FINANZIARIO NONCHÉ DI INTERVENTI URGENTI PER LA DIFESA DEL SUOLO DAL DISSESTO	7406	ACCANTONAMENTO FONDI ECONOMICI SU IMPEGNI PRELATIVI A INTERVENTI URGENTI PER LA DIFESA DEL SUOLO DAL DISSESTO	1.774,83	1.774,83					1.774,83	1.774,83
5102	CONTRAZIONE MUTUO CON LA BANCA EUROPEA PER GLI INVESTIMENTI A CARICO DEL COORDINAMENTO DEL DIPARTIMENTO DELLA PROTEZIONE CIVILE	11047	SPESA PER INTERVENTI DI PROTEZIONE CIVILE - ONNICI A GROSSETO (DANNI NOVEMBRE 2008) ORDINANZA DEL SINDACO N. 2008/311/2008	4.108,80	4.108,80					4.108,80	4.108,80
5102	CONTRAZIONE MUTUO CON LA BANCA EUROPEA PER GLI INVESTIMENTI A CARICO DEL COORDINAMENTO DEL DIPARTIMENTO DELLA PROTEZIONE CIVILE	11100	INTERVENTI URGENTI DI RIPARAZIONE DANNI CONSEGUENTI ALL'EVENTO PATRIMONIALE ENILIZIO	180,00	180,00					180,00	180,00
5102	CONTRAZIONE MUTUO CON LA BANCA EUROPEA PER GLI INVESTIMENTI A CARICO DEL COORDINAMENTO DEL DIPARTIMENTO DELLA PROTEZIONE CIVILE	11102	INTERVENTI URGENTI DI MIGLIORAMENTO SIMBICO DEL PATRIMONIO ENILIZIO RESIDENZIALE PUBBLICO, INFRASTRUTTURALE E DI SUOLO	33.765,28	33.765,28					33.765,28	33.765,28
5102	CONTRAZIONE MUTUO CON LA BANCA EUROPEA PER GLI INVESTIMENTI A CARICO DEL COORDINAMENTO DEL DIPARTIMENTO DELLA PROTEZIONE CIVILE	11105	DIOCESI DI AREZZO CORTONA E SANSEPOLCRO PER INTERVENTI SU EDIFICI DI CULTO - SISMA PROV. AREZZO	16.257,77	16.257,77					16.257,77	16.257,77
5102	CONTRAZIONE MUTUO CON LA BANCA EUROPEA PER GLI INVESTIMENTI A CARICO DEL COORDINAMENTO DEL DIPARTIMENTO DELLA PROTEZIONE CIVILE	7406	FONDO PER IL PAGAMENTO DI RESIDUI PRELATIVI A SPESE DI INVESTIMENTO FINANZIATE CON RISORSE DELLO STATO	13.088,87	13.088,87					13.088,87	13.088,87
5102	CONTRAZIONE MUTUO CON LA BANCA EUROPEA PER GLI INVESTIMENTI A CARICO DEL COORDINAMENTO DEL DIPARTIMENTO DELLA PROTEZIONE CIVILE	11048	FONDO PER LA PROSECUZIONE DEGLI INTERVENTI RELATIVI ALLE SITUAZIONI EMERGENZIALI DI CUI ALL'ART. 18.9.02 - DANNI MULTITEMPO ISOLA DELBA DEL 31/11/2019	638.273,95	638.273,95					638.273,95	638.273,95
5102	CONTRAZIONE MUTUO CON LA BANCA EUROPEA PER GLI INVESTIMENTI A CARICO DEL COORDINAMENTO DEL DIPARTIMENTO DELLA PROTEZIONE CIVILE	11049	FONDO PER IL PAGAMENTO DI RESIDUI PRELATIVI A SPESE DI INVESTIMENTO FINANZIATE CON RISORSE DELLO STATO	15.986,91	15.986,91					15.986,91	15.986,91
5102	CONTRAZIONE MUTUO CON LA BANCA EUROPEA PER GLI INVESTIMENTI A CARICO DEL COORDINAMENTO DEL DIPARTIMENTO DELLA PROTEZIONE CIVILE	11319	ACCORDO DI PROGRAMMA PER INTERVENTI URGENTI IN MERITO ALLA RIDUZIONE DEL RISCHIO IDRAULICO ALL'ISOLA DELBA - D.G.R. N. 48/92/18	309.480,06	309.480,06					309.480,06	309.480,06
5102	CONTRAZIONE MUTUO CON LA BANCA EUROPEA PER GLI INVESTIMENTI A CARICO DEL COORDINAMENTO DEL DIPARTIMENTO DELLA PROTEZIONE CIVILE	7406	FONDO PER IL PAGAMENTO DI RESIDUI PRELATIVI A SPESE DI INVESTIMENTO FINANZIATE CON RISORSE DELLO STATO	764.053,23	764.053,23			0,00		764.053,23	764.053,23
5102	CONTRAZIONE MUTUO CON LA BANCA EUROPEA PER GLI INVESTIMENTI A CARICO DEL COORDINAMENTO DEL DIPARTIMENTO DELLA PROTEZIONE CIVILE	42055	INTERVENTI DI RIPRISTINO DELLE OPERE DI BONIFICA DANNEGGIATE IN CONSEGUENZA DELL'EVENTO SISMICO DEL 26/08/2012 NELLE LOCALITÀ DI AREZZO, GROSSETO, LUCCA E MASSA	7.995,79	7.995,79					7.995,79	7.995,79
5102	TRASFERIMENTO RISORSE DA MIPAAFT PER BIODIVERSITÀ	72827	FONDO STATALE PER LE MENSE SCOLASTICHE BIODIVERSE	0,00	0,00					0,00	0,00
				1.241.884,42	2.122.622,40					833.737,98	833.737,98

Cap. di entrata	Deter.	Capitolo di spesa corrente	Deter.	Risorse sic. nel risultato di amministrazione al 1/1/2019	Risorse vincolate applicate al bilancio dell'esercizio 2019	Entrate vincolate accertate nell'esercizio 2019	Impieghi esercizio 2019 finanziati da risorse vincolate nell'esercizio o da quote vincolate del risultato di amministrazione	Risorse par-vinc. al 31/12/2019 accertate nell'esercizio o accertate nell'esercizio o in esercizi precedenti	Cancellazione arretrati non vincolati ai quote del risultato di amministrazione (c) e (d)	Cancellazione interessenso di 30 giorni dal fondo plurennale vincolato dopo l'esercizio	Risorse vincolate nel bilancio al 31/12/2019	Risorse vincolate nel risultato di amministrazione al 31/12/2019
8102	DEPOSITI PER SEDE CONTRATTUALE DI AGIA.	8102	RESIDUI PER IL FINANZIAMENTO DI RESIDUI PERENTI RELATIVI A RESORSE VINCOLATE DEL FONDO PER IL PAGAMENTO DI RESIDUI PERENTI RELATIVI A RESORSE VINCOLATE DEL PERIMETRO ORDINARIO	23.108,91	23.108,91						23.108,91	23.108,91
8102	ANTICIPAZIONE NAZIONALE DELLE SOMME UTILIZZATE PER BONUS FISCALI	8102	PARTE DI GIRO FINANZIATE CON FONDO PER IL PAGAMENTO DI RESIDUI PERENTI RELATIVI A RESORSE VINCOLATE DEL PERIMETRO ORDINARIO	1.273.067,49	1.273.067,49				1.273.067,49		1.273.067,49	0,00
8102	PARTE DI GIRO DOVERSE NON ALLOCABILI SU SPECIFICI CARTOLG DELLE RESORSE VINCOLATE SOTTO LE QUALI PRESENTI CAUZIONI MUTUI CONTRATTI DALLA REGIONE	8102	PARTE DI GIRO FINANZIATE CON FONDO PER IL PAGAMENTO DI RESIDUI PERENTI RELATIVI A RESORSE VINCOLATE DEL PERIMETRO ORDINARIO	40.653,28	40.653,28				0,00		40.653,28	40.653,28
non	DEPOSITI CAUZIONALI DI TERZI A GARANZIA DI CONCESSIONI E LOCALI	non	VEN. ESP. DI SPESA				440,00					
8107	DEPOSITI CAUZIONALI DI TERZI A GARANZIA DI CONCESSIONI E LOCALI	8107	TERZI PER CONCESSIONI E LOCALI	21.540,00	21.540,00						21.540,00	21.540,00
8102	DEPOSITI CAUZIONALI DI TERZI A GARANZIA DI CONCESSIONI E LOCALI	8102	RESIDUI PERENTI RELATIVI A RESORSE VINCOLATE DEL FONDO PER IL PAGAMENTO DI RESIDUI PERENTI RELATIVI A RESORSE VINCOLATE DEL PERIMETRO ORDINARIO	11.048,12	11.048,12						11.048,12	11.048,12
8102	DEPOSITI CAUZIONALI RICEVITI	8102	PARTE DI GIRO FINANZIATE CON FONDO PER IL PAGAMENTO DI RESIDUI PERENTI RELATIVI A RESORSE VINCOLATE DEL PERIMETRO ORDINARIO	29.640,25	29.640,25						29.640,25	29.640,25
non	CAPIPOLO DI ENTRATA NON TROVATO	non	VEN. ESP. DI SPESA									
COE_NAZ	Finanziamento Regionale Programmi	non	Finanziamento Regionale Programmi									
COE_NAZ	Finanziamento Regionale Programmi	1225	COFINANZIAMENTO REGIONALE PER INTERVENTI PROGETTUALI IN AREE SVILUPPATE ALLE SOSTEGNUTE DA ACQUISIZIONE DIRETTA (COMPETTITIVE CALLS) PROGRAMMA DEI DIRITTI DELL'OGGIUGLIANZA E DELLA TUTTA (ANNO 2014-2020)	606,00	606,00				606,00		606,00	0,00
COE_NAZ	Finanziamento Regionale Programmi	1287	PROGETTO EUROPEO WALK THE SERVICE	7.500,00	7.500,00				7.500,00		7.500,00	0,00
COE_NAZ	Finanziamento Regionale Programmi	1284	COFINANZIAMENTO REGIONALE PER INTERVENTI PROGETTUALI IN AREE SVILUPPATE ALLE SOSTEGNUTE DA ACQUISIZIONE DIRETTA (COMPETTITIVE CALLS) PROGRAMMA DEI DIRITTI DELL'OGGIUGLIANZA E DELLA TUTTA (ANNO 2014-2020)	45.423,33	45.423,33						45.423,33	45.423,33
COE_NAZ	Finanziamento Regionale Programmi	2314	COFINANZIAMENTO REGIONALE AZIONE 9.3.5 - QUOTA REGIONE	36.379,28	36.379,28	484.320,90		484.320,90			36.379,28	0,00
COE_NAZ	Finanziamento Regionale Programmi	2317	COFINANZIAMENTO REGIONALE AZIONE 9.6.6 SOTTOTRIZIONE A.2.1 - QUOTA REGIONE	42.373,29	42.373,29	201.338,97	416.117	176.361,93			63.179,16	0,00
COE_NAZ	Finanziamento Regionale Programmi	34170	PROGRAMMA LIFE+ - PROGETTO REGIONALE	1.144,96	1.144,96				1.144,96		1.144,96	0,00
COE_NAZ	Finanziamento Regionale Programmi	34219	FOR PER 2014-2020 - RETE IN FAVORI LOCALI - AZIONE 4.4.5 SUB B - QUOTA REGIONE	7.200,00	7.200,00	35.042,58	42.229,58				0,00	0,00
COE_NAZ	Finanziamento Regionale Programmi	5173	PER PER 2014/2020 SOSTERNO ALLA VULNERABILITA' DELLE AZIENDE DEL TERRITORIO ATTRAVERSO LA SPERIMENTAZIONE E ADOZIONE DI SOLUZIONI INNOVATIVE PER LE AZIENDE A RICERCA ALTA E MEDIA ALTA	0,00	0,00	59.476,99	59.693,13			7,86	7,86	7,86
COE_NAZ	Finanziamento Regionale Programmi	5188	PER PER 2014/2020 SOSTERNO ALLE ATTIVITA' COLLABORATIVE ATTRAVERSO IL FINANZIAMENTO DELL'INDIVIDUALIZZAZIONE DEI NUOVI PRODOTTI E SERVIZI	2.946,90	2.946,90	177.300,35	45.000,00	117.602,79			17.544,46	17.544,46
COE_NAZ	Finanziamento Regionale Programmi	51793	PER PER 2014/2020 SOSTERNO ALL'AVANGUARDIA TECNOLOGICA DELLE IMPRESE ATTRAVERSO IL FINANZIAMENTO DELLE ATTIVITA' DI RICERCA E SVILUPPO INNOVATIVE E DI PRODOTTO PILOTA	28.452,15	28.452,15		28.452,15			0,00	0,00	0,00
COE_NAZ	Finanziamento Regionale Programmi	51888	PER PER 2014/2020 INCENTIVI ALL'ACQUISTO DI SERVIZI DI ASSISTENZA TECNICA IN FAVORE DELLE PMI AZIONE 3.4.2 - QUOTA REGIONE	28.089,26	28.089,26		28.089,26			0,00	0,00	0,00

Cap. di entrata	Deter.	Capitolo di spesa corrente	Deter.	Risorse stes. nel risultato di amministrazione al 1/1/2019	Risorse vincolate applicate al bilancio dell'esercizio 2019	Entrate vincolate accertate nell'esercizio 2019	Impieghi accertati nel bilancio di esercizio da quote vincolate del risultato di amministrazione	Variazioni accertate in bilancio al 31/12/2019	Variazioni accertate in bilancio al 31/12/2019	Variazioni accertate in bilancio al 31/12/2019	Variazioni accertate in bilancio al 31/12/2019	Risorse vincolate nel risultato di amministrazione al 31/12/2019
COE. N.42	Colfiancamento Regionale Programmi Consuntivi	5194	POF PER 2014/2020 - ASSE 1 LINEA 4.1.1B. SOSTEGNO AD INTERVENTI DI MOBILITA' URBANA	0,00	0,00	341.591,15	0,00	12.450,00	329.141,15	12.450,00	0,00	0,00
COE. N.43	Colfiancamento Regionale Programmi Consuntivi	5197	DOSSIERILE AZIONI INTEGRATE PER LA MOBILITA' - QUOTA	0,00	0,00	462.924,80	46.178,28	416.746,52	416.746,52	0,00	0,00	0,00
COE. N.44	Colfiancamento Regionale Programmi Consuntivi	5218	FEASR 2014-2020 - ASSE 4 LINEA 4.4.4 - FESTE CICLOPEDONALI - PROGRAMMA DI SVILUPPO RURALE REGIONALE DI COFINANZIAMENTO	47.313.725,57	9.000.000,00	0,00	2.000.000,00	0,00	0,00	7.000.000,00	45.313.725,57	45.313.725,57
COE. N.45	Colfiancamento Regionale Programmi Consuntivi	5219	FEASR 2014-2020 - QUOTA REGIONALE DI COFINANZIAMENTO	949.601,30	949.601,30	0,00	0,00	0,00	0,00	949.601,30	949.601,30	949.601,30
COE. N.46	Colfiancamento Regionale Programmi Consuntivi	5274	POF PER 2014/2020 - INCENTIVI PER LE AZIENDE A SUPPORTO DEL SETTORE DEGLI ENERGI PUBBLICI	0,00	0,00	1.842.767,51	22.018,95	1.820.748,56	1.820.748,56	0,00	0,00	0,00
COE. N.47	Colfiancamento Regionale Programmi Consuntivi	5281	RINNOVABILIZZAZIONE 4.1.1. QUOTA REGIONALE	12.534,84	12.534,84	90.000,00	0,00	0,00	45.794,75	57.000,11	57.000,11	57.000,11
COE. N.48	Colfiancamento Regionale Programmi Consuntivi	5285	POF PER 2014/2020 - ASSE 4 LINEA 4.4.4 - FESTE CICLOPEDONALI - PROGRAMMA DI SVILUPPO RURALE REGIONALE DI COFINANZIAMENTO	5.740,86	5.740,86	158.372,31	16.857,49	101.296,68	73.874,00	73.874,00	0,00	0,00
COE. N.49	Colfiancamento Regionale Programmi Consuntivi	5289	POF PER 2014-2020 ASSE URBANO AZIONE 4.0.1 - QUOTA REGIONALE	0,00	0,00	145.342,26	57.927,24	49.979,06	0,00	378.220,52	378.220,52	378.220,52
COE. N.50	Colfiancamento Regionale Programmi Consuntivi	5292	AZIONE 4.0.1 - QUOTA REGIONALE (AZIONE 4.0.1A) - QUOTA REGIONE	16.140,06	16.140,06	1.824.226,00	140.391,13	570.834,48	1.274.472,45	1.274.472,45	0,00	0,00
COE. N.51	Colfiancamento Regionale Programmi Consuntivi	5295	POF PER 2014/2020 - SUPPORTO SERVIZI COMPLEMENTARI ALLA VALORIZZAZIONE DI IDENTIFICATI	0,00	0,00	401.988,45	368.035,46	33.272,99	0,00	0,00	0,00	0,00
COE. N.52	Colfiancamento Regionale Programmi Consuntivi	5270	ATTRATTORI CULTURALI E SERVIZI PER LE AZIENDE - AZIONE 3.1.2 - QUOTA REGIONE ASSISTENZA TECNICA AL PROGRAMMA OPERATIVO POR FESR 2014-2020 - TRASFERIMENTO SPESA DI IMPIANTO PERMANENTE	2.444,64	2.444,64	0,00	0,00	2.444,64	2.444,64	2.444,64	0,00	0,00
COE. N.53	Colfiancamento Regionale Programmi Consuntivi	5271	QUOTA REGIONE	7.636,19	7.636,19	0,00	0,00	7.636,19	7.636,19	7.636,19	0,00	0,00
COE. N.54	Colfiancamento Regionale Programmi Consuntivi	5277	QUOTA REGIONE - SOSTEGNO ALL'AVANGUARDIA TECNOLOGICA DELLE IMPRESE ATTRAVERSO IL FINANZIAMENTO DI LINEE PILOTA. PROCEDE DEI PRODOTTI DI DIMOSTRAZIONE SU LARGA SCALA	0,15	0,15	0,00	0,00	0,15	0,15	0,15	0,00	0,00
COE. N.55	Colfiancamento Regionale Programmi Consuntivi	5277	AZIONI 1.1.5.A.4 - ACCORDO DI PROGRAMMA RT/MBE - QUOTA CONTRIBUTIVA SVILUPPO TOSCANA S.P.A. PER LO SVILUPPO DELLE ATTIVITA' DI RICERCA E SVILUPPO INNOVATIVO, PRESENTI NEL PIANO ANNUALE DELLE ATTIVITA' RELATIVE ALL'ASSISTENZA TECNICA AL PROGRAMMA	113.940,95	113.940,95	451.725,24	529.567,70	0,00	0,00	41.096,49	41.096,49	41.096,49
COE. N.56	Colfiancamento Regionale Programmi Consuntivi	5277	PROGRAMMA RT/MBE - QUOTA CONTRIBUTIVA SVILUPPO TOSCANA S.P.A. PER LO SVILUPPO DELLE ATTIVITA' DI RICERCA E SVILUPPO INNOVATIVO, PRESENTI NEL PIANO ANNUALE DELLE ATTIVITA' RELATIVE ALL'ASSISTENZA TECNICA AL PROGRAMMA	0,00	0,00	12.729,77	10.183,32	2.546,45	0,00	0,00	0,00	0,00
COE. N.57	Colfiancamento Regionale Programmi Consuntivi	5277	POF PER 2014/2020 - CREAZIONE DI OCCASIONI DI INCONTRO TRA LE AZIENDE E LE UNIVERSITA' ESTERNE	0,00	0,00	240.940,70	47.530,00	122.793,00	90.467,70	90.467,70	0,00	0,00
COE. N.58	Colfiancamento Regionale Programmi Consuntivi	5277	INVESTIMENTI AZIONE 3.1.3 - QUOTA REGIONE CONTRIBUTO A FONDAZIONE SISTEMA TOSCANA	0,00	0,00	416.855,30	0,00	42.945,30	42.945,30	42.945,30	0,00	0,00
COE. N.59	Colfiancamento Regionale Programmi Consuntivi	5279	POF PER 2014/2020 Contributo per soluzioni tecnologiche e digitalizzazione - sezione 2.1.1. quota	0,00	0,00	282.897,35	0,00	7.128,27	7.128,27	7.128,27	0,00	0,00
COE. N.60	Colfiancamento Regionale Programmi Consuntivi	5279	POF PER 2014/2020 Contributo per soluzioni tecnologiche e digitalizzazione - sezione 2.1.1. quota	0,00	0,00	140.308,46	83.306,67	15.606,88	15.606,88	15.606,88	0,00	0,00
COE. N.61	Colfiancamento Regionale Programmi Consuntivi	5285	POF PER 2014/2020 Contributo per soluzioni tecnologiche e digitalizzazione - sezione 2.1.1. quota	0,00	0,00	12.057,22	0,00	2.595,43	2.595,43	2.595,43	0,00	0,00
COE. N.62	Colfiancamento Regionale Programmi Consuntivi	5283	POF PER 2014/2020 - AZIONE 6.7.2 - POMICULTI - QUOTA REGIONE	0,00	0,00	15.000,00	0,00	14.521,20	14.521,20	14.521,20	0,00	0,00

Cap. di entrata	Deter.	Capitolo di spesa corrente	Deter.	Risorse stes. nel risultato di amministrazione al 1/1/2019	Risorse vincolate applicate al bilancio dell'esercizio 2019	Entrate vincolate accertate nell'esercizio 2019	Impugnate eserc. 2019 (rimanente all'esercizio da quota vincolate del risultato di amministrazione)	Importo par. vincolate accertate nell'esercizio o in esercizio precedente	Caratteristiche amministrative vincolate su quote del risultato di amministrazione (+) o (-)	Caratteristiche amministrative vincolate dopo	Risorse vincolate nel bilancio al 31/12/2019	Risorse vincolate nel risultato di amministrazione al 31/12/2019
COE. N. 1	Coordinamento Regionale Programmi Consuntivi	53240	PER LE SPESSE DI AMMINISTRAZIONE DELLE ATTIVITÀ COLLABORATIVE E PER LO SVILUPPO DI NUOVE TECNOLOGIE E SERVIZI INNOVATIVI (ART. 10, COMMA 1, LETTERA A) DEL D.L. N. 118/2011) FEAMP 2014/2020 - MISURE DI ASSISTENZA TECNICA - QUOTA DI COFINANZIAMENTO REGIONALE PER LE SPESSE DI NATURA CORRENTE ATTIVITÀ COLLABORATIVE E COOPERAZIONE CIVILE	0,00	0,00	88.726,25	0,00	52.815,00	35.944,25	35.911,25	67,00	
COE. N. 2	Coordinamento Regionale Programmi Consuntivi	53575	FEAMP 2014/2020 - MISURE DI ASSISTENZA TECNICA - QUOTA DI COFINANZIAMENTO REGIONALE PER LE SPESSE DI NATURA CORRENTE ATTIVITÀ COLLABORATIVE E COOPERAZIONE CIVILE	0,00	0,00	338,03				338,03	338,03	
COE. N. 3	Coordinamento Regionale Programmi Consuntivi	53576	FEAMP 2014/2020 - QUOTA DI COFINANZIAMENTO REGIONALE PER LE SPESSE DI NATURA CORRENTE ATTIVITÀ COLLABORATIVE E COOPERAZIONE CIVILE	15,97	15,97				15,97	15,97	0,00	
COE. N. 4	Coordinamento Regionale Programmi Consuntivi	53580	FEAMP 2014/2020 - MISURE DI ASSISTENZA TECNICA - QUOTA DI COFINANZIAMENTO REGIONALE PER LE SPESSE DI NATURA CORRENTE ATTIVITÀ COLLABORATIVE E COOPERAZIONE CIVILE	110,00	110,00	258,41				360,41	360,41	
COE. N. 5	Coordinamento Regionale Programmi Consuntivi	53588	FEAMP 2014/2020 - QUOTA DI COFINANZIAMENTO REGIONALE PER LE SPESSE DI INVESTIMENTO REGIONALI DI INTERVENTO PREVISTE DAL PROGRAMMA NAZIONALE	28.306,53	28.306,53	27.167,71	18.133,88		46.762,69	37.940,36	37.940,36	
COE. N. 6	Coordinamento Regionale Programmi Consuntivi	53592	FEAMP 2014/2020 - MISURE DI ASSISTENZA TECNICA - QUOTA DI COFINANZIAMENTO REGIONALE PER LE SPESSE DI NATURA CORRENTE ATTIVITÀ COLLABORATIVE E COOPERAZIONE CIVILE	552,15	552,15		471,11			81,04	81,04	
COE. N. 7	Coordinamento Regionale Programmi Consuntivi	53597	FEAMP 2014/2020 - QUOTA DI COFINANZIAMENTO REGIONALE PER LE SPESSE CORRENTI - SPESSE DI NATURA CORRENTE ATTIVITÀ COLLABORATIVE E COOPERAZIONE CIVILE	0,00	0,00	30.965,73	0,00			30.965,73	30.965,73	
COE. N. 8	Coordinamento Regionale Programmi Consuntivi	61110	SETTORE PROGRAMMAZIONE FORMAZIONE STRATEGICA - INTERVENTI PER LA CREAZIONE DI IMPRESA E DI LAVORO AUTONOMO A.I.I.Z. - TRASFERIMENTI IMMERSE PER FSE 2014/2020	0,00	0,00	83.137,70	2.353,86	34.016,35	46.762,69	49.398,55	2.535,86	
COE. N. 9	Coordinamento Regionale Programmi Consuntivi	61111	SETTORE PROGRAMMAZIONE FORMAZIONE - QUOTA REGIONE - SETTORE DSUR	574,85	574,85	9.495,36		9.495,36		574,85	574,85	
COE. N. 10	Coordinamento Regionale Programmi Consuntivi	61192	PER FSE 2014/2020 - ANTICIPAZIONE REGIONALE BORSE REGIONALI - ATTIVITÀ DI RICERCA	0,00	0,00	256.800,00			256.800,00	367.092,75	70.292,75	
COE. N. 11	Coordinamento Regionale Programmi Consuntivi	61840	PER FSE 2014/2020 - ASSE B INCLUSIONE SOCIALE E LOTTA ALLA POVERTÀ - QUOTA REGIONALE PER LE SPESSE CORRENTI A AMMINISTRAZIONI LOCALI - QUOTA REGIONE	220.993,89	220.993,89	70.158,66	134.526,61	535,39	37.468,00	156.301,55	118.782,55	
COE. N. 12	Coordinamento Regionale Programmi Consuntivi	61843	PER FSE 2014/2020 - ASSE B INCLUSIONE SOCIALE E LOTTA ALLA POVERTÀ - QUOTA REGIONALE PER LE SPESSE CORRENTI A AMMINISTRAZIONI LOCALI - QUOTA REGIONE	13.784,50	13.784,50	509.959,88	268.161,73	84.194,71	81.207,55	171.357,14	90.179,59	
COE. N. 13	Coordinamento Regionale Programmi Consuntivi	61855	PER FSE 2014/2020 - ASSE A OCCUPAZIONE - QUOTA REGIONE - SETTORE PROGRAMMAZIONE FORMAZIONE STRATEGICA - INTERVENTI PER LA CREAZIONE DI IMPRESA E DI LAVORO AUTONOMO A.I.I.Z. - TRASFERIMENTI IMMERSE PER FSE 2014/2020	0,00	0,00	138.521,85		138.521,85		8.628,25	8.628,25	
COE. N. 14	Coordinamento Regionale Programmi Consuntivi	61858	SETTORE PROGRAMMAZIONE FORMAZIONE - ATTIVITÀ DI FORMAZIONE PER LE SPESSE CORRENTI A AMMINISTRAZIONI LOCALI - QUOTA REGIONE	0,00	0,00	167.400,81	69.631,61	29.307,20	14.103,00	14.103,00	0,00	
COE. N. 15	Coordinamento Regionale Programmi Consuntivi	61861	PER FSE 2014/2020 - ASSE B INCLUSIONE SOCIALE E LOTTA ALLA POVERTÀ - QUOTA REGIONALE PER LE SPESSE CORRENTI A AMMINISTRAZIONI LOCALI - QUOTA REGIONE	2.781.959,07	2.781.959,07	921.817,74	449.938,78		3.233.138,03	3.226.251,01	2.412,98	
COE. N. 16	Coordinamento Regionale Programmi Consuntivi	61867	PER FSE 2014/2020 - ASSE A OCCUPAZIONE - SERVIZIO CIVILE - RETRIBUZIONE - QUOTA REGIONE	443.328,46	443.328,46	388.541,21	310.547,51		388.548,85	510.514,16	141.065,31	
COE. N. 17	Coordinamento Regionale Programmi Consuntivi	61870	PER FSE 2014/2020 - ASSE D - ATTIVITÀ DI FORMAZIONE E AMMINISTRATIVA - QUOTA REGIONE PRODOTTI INFORMATIVI E TECNOLOGIE DELLA CONSCENZA	26,78	26,78	41.448,66	23.949,86	17.157,17		368,61	368,61	
COE. N. 18	Coordinamento Regionale Programmi Consuntivi	61873	PER FSE 2014/2020 - ASSE D - ATTIVITÀ DI FORMAZIONE E AMMINISTRATIVA - QUOTA REGIONE - ACQUISTO BENI E SERVIZI	27,31	27,31	30.556,50	4.667,66	25.596,43		319,72	319,72	
COE. N. 19	Coordinamento Regionale Programmi Consuntivi	61880	PER FSE 2014/2020 - ASSE D - ATTIVITÀ DI FORMAZIONE E AMMINISTRATIVA - ACQUISTO DI BENI E SERVIZI - QUOTA REGIONE	6.435,76	6.435,76	100.452,14	17.598,41	9.197,29	57.964,12	85.326,13	30.962,01	

Cap. di entrata	Deter.	Capitolo di spesa corrente	Deter.	Risorse sic. ed risultato di amministrazione al 1/1/2019	Risorse vincolate applicate al bilancio dell'esercizio 2019	Entrate vincolate accertate nell'esercizio 2019	Impieghi eserc. 2019 finanziati da risorse sic. ed risultato di amministrazione vincolate del risultato di esercizio (c) o (d)	Variazioni esercizi precedenti accertate nell'esercizio o accertate in sede di bilancio di esercizio (c) o (d)	Variazioni esercizi precedenti vincolate dopo l'approvazione del bilancio di esercizio	Risorse vincolate nel bilancio al 31/12/2019	Risorse vincolate nel risultato di amministrazione al 31/12/2019
COE. N.2.	Collocazione Regionale Programmi Comunitari	61911	FOR FSE 2014/2020 - ASSE A - RIAP - QUOTA REGIONE	37.757,56	37.757,56	31.942,97	25.641,18	37.757,56	7.153,84	43.498,35	5.701,79
COE. N.2.	Collocazione Regionale Programmi Comunitari	61914	FOR FSE 2014/2020 - ASSE A - QUOTA ASSICURATIVA - QUOTA AZIONE	24.714,64	24.714,64	12.047,20	4.532,88	31.323,22	0,00	32.778,96	256,74
COE. N.2.	Collocazione Regionale Programmi Comunitari	61963	FOR FSE 2014/2020 - ASSE C - ISTRUZIONE E FORMAZIONE - PROGRAMMA OPERATIVO REGIONALE STRATEGICA - AZIONE RAFFORZAMENTO ISTITUTI TECNICI PROFESSIONALI - C.3.2.A	478,74	478,74	257.057,98	530.594,42	4.199,62	7.910,13	8.398,87	14.598,49
COE. N.2.	Collocazione Regionale Programmi Comunitari	61966	FOR FSE 2014/2020 - ASSE A - SETTORE ISTRUZIONE E FORMAZIONE - TRASFERIMENTI A.D.S.U. - ASSE A - ISTRUZIONE E FORMAZIONE - SETTORE ISTRUZIONE E FORMAZIONE - TRASFERIMENTI A.D.S.U. - ASSE C	4.969,78	4.969,78	55.297,64	0,00	55.297,64	0,00	0,00	0,00
COE. N.2.	Collocazione Regionale Programmi Comunitari	61977	FOR FSE 2014/2020 - ASSE C - ISTRUZIONE E FORMAZIONE - TRASFERIMENTI A.D.S.U. - ASSE C	0,00	0,00	92.154,54	0,00	116.496,29	284.963,53	284.963,53	0,00
COE. N.2.	Collocazione Regionale Programmi Comunitari	61978	FOR FSE 2014/2020 - ASSE C - ISTRUZIONE E FORMAZIONE - TRASFERIMENTI A.D.S.U. - ASSE C	0,00	0,00	2.092,10	0,00	2.092,10	0,00	2.092,10	0,00
COE. N.2.	Collocazione Regionale Programmi Comunitari	61980	FOR FSE 2014/2020 - ASSE B - INCLUSIONE SOCIALE E LOTTA ALLA POVERTA' - SETTORE ISTRUZIONE E FORMAZIONE - TRASFERIMENTI A.D.S.U. - QUOTA	215,19	215,19	1.613.913,43	1.073.128,11	548.038,08	961,43	961,43	961,43
COE. N.2.	Collocazione Regionale Programmi Comunitari	61983	FOR FSE 2014/2020 - ASSE A - ISTRUZIONE E FORMAZIONE - ATTIVITA' C.11.A - TRASFERIMENTI A.D.S.U. - QUOTA	8.590,88	8.590,88	154.398,11	91.467,28	13.888,69	33.666,19	57.444,02	27.077,76
COE. N.2.	Collocazione Regionale Programmi Comunitari	62042	FOR FSE 2014/2020 - ASSE C - ISTRUZIONE E FORMAZIONE - ATTIVITA' C.11.A - TRASFERIMENTI A.D.S.U. - QUOTA	25.992,80	25.992,80	1.183.407,63	1.129.701,55	32.666,19	-138.836,18	26.942,69	165.778,87
COE. N.2.	Collocazione Regionale Programmi Comunitari	62072	FOR FSE 2014/2020 - ASSE C - ISTRUZIONE E FORMAZIONE - ATTIVITA' C.11.A - TRASFERIMENTI A.D.S.U. - QUOTA	0,00	0,00	140.204,96	0,00	177.644,28	0,00	140.204,96	2.590,68
COE. N.2.	Collocazione Regionale Programmi Comunitari	62073	FOR FSE 2014/2020 - ASSE C - ISTRUZIONE E FORMAZIONE - ATTIVITA' QUALIFICHE - C.11.A - TRASFERIMENTI IMPRESE - QUOTA	518,99	518,99	1.042.929,55	465.787,26	563.141,14	55.114,07	69.634,21	55.363,85
COE. N.2.	Collocazione Regionale Programmi Comunitari	62104	FOR FSE 2014/2020 - ASSE C - ISTRUZIONE E FORMAZIONE - ATTIVITA' QUALIFICHE - C.11.A - TRASFERIMENTI IMPRESE - QUOTA	2.590,71	2.590,71	1.295,14	3.983,85	0,00	0,00	0,00	0,00
COE. N.2.	Collocazione Regionale Programmi Comunitari	62109	FOR FSE 2014/2020 - ASSE C - ISTRUZIONE E FORMAZIONE - ATTIVITA' QUALIFICHE - C.11.A - TRASFERIMENTI IMPRESE - QUOTA	0,00	0,00	344.498,85	1.14.779,25	131.232,37	98.986,53	98.986,53	0,00
COE. N.2.	Collocazione Regionale Programmi Comunitari	62110	FOR FSE 2014/2020 - ASSE A - ISTRUZIONE E FORMAZIONE - ATTIVITA' C.11.A - TRASFERIMENTI A.D.S.U. - QUOTA	2.192,89	2.192,89	6.237,94	0,00	6.549,68	0,00	8.430,33	1.891,65
COE. N.2.	Collocazione Regionale Programmi Comunitari	62111	FOR FSE 2014/2020 - ASSE A - ISTRUZIONE E FORMAZIONE - ATTIVITA' C.11.A - TRASFERIMENTI A.D.S.U. - QUOTA	630,00	630,00	0,00	0,00	0,00	0,00	630,00	630,00
COE. N.2.	Collocazione Regionale Programmi Comunitari	62112	FOR FSE 2014/2020 - ASSE A - ISTRUZIONE E FORMAZIONE - ATTIVITA' C.11.A - TRASFERIMENTI A.D.S.U. - QUOTA	1.223,84	1.223,84	25.085,03	0,00	25.528,19	0,00	26.308,87	786,68
COE. N.2.	Collocazione Regionale Programmi Comunitari	62113	FOR FSE 2014/2020 - ASSE A - ISTRUZIONE E FORMAZIONE - ATTIVITA' C.11.A - TRASFERIMENTI IMPRESE - QUOTA	0,00	0,00	0,00	0,00	-5.991,45	23.255,58	23.255,58	28.847,03

Cap. di entrata	Deter.	Capitolo di spesa corrente	Deter.	Risorse stes. nel risultato di amministrazione al 1/1/2019	Risorse vincolate applicate al bilancio dell'esercizio 2019	Entrate vincolate accertate nell'esercizio 2019	Impieghi esercizi 2019 finanziati da risorse stes. nel risultato di amministrazione	Variazioni per variazioni di bilancio accertate nell'esercizio o in esercizi precedenti	Variazioni per variazioni di bilancio accertate in esercizi precedenti	Variazioni per variazioni di bilancio accertate in esercizi precedenti	Variazioni per variazioni di bilancio accertate in esercizi precedenti	Risorse vincolate nel bilancio al 31/12/2019	Risorse vincolate nel risultato di amministrazione al 31/12/2019
COF. N.43	Collocazione Regionale Programmi Comunitari	6214	FOR FSE 2014/2020 - ASSE A - OCCUPAZIONE - ACQUISTO DI BENI MATERIALI - QUOTA REGIONALE - SETTORE LAVORO	14.989,38	14.989,38	2.137.557,35	1.800.607,52	133.200,07	203.749,76	41.538,65	260.197,99	56.448,23	
COF. N.43	Collocazione Regionale Programmi Comunitari	6212	FOR FSE 2014/2020 - ASSE C - SCHEMA C.3.1.A - COMPETENZE - ACQUISTI BIS - QUOTA REGIONALE	253,33	253,33	2.786,08		2.786,08			253,33	253,33	
COF. N.43	Collocazione Regionale Programmi Comunitari	6213	FOR FSE 2014/2020 - ASSE C - BIS - QUOTA REGIONALE	13.415,48	13.415,48	314.076,16	1.674.19,40	78.969,26	68.286,90		81.702,38	13.415,48	
COF. N.43	Collocazione Regionale Programmi Comunitari	6214	FOR FSE 2014/2020 - ASSE C - ACCREDITAMENTO - ACQUISTO BIS	1.567,00	1.567,00	47.010,00	28.230,74	3.233,69	15.085,57		16.952,57	1.567,00	
COF. N.43	Collocazione Regionale Programmi Comunitari	6215	FOR FSE 2014/2020 - ASSE C - ACCREDITAMENTO - TRASFERIMENTI A LAVORATIVO - TRASFERIMENTI A IMPRESE - QUOTA REGIONALE	0,00	0,00	399.694,70	19.687,70		256.413,25		279.917,00	23.497,75	
COF. N.43	Collocazione Regionale Programmi Comunitari	6216	FOR FSE 2014/2020 - ASSE C - ACCREDITAMENTO - TRASFERIMENTI A LAVORATIVO - TRASFERIMENTI A IMPRESE - QUOTA REGIONALE	0,00	0,00	833.447,37	817.996,64	3.048,59	8.975,75		12.482,14	3.424,39	
COF. N.43	Collocazione Regionale Programmi Comunitari	6217	FOR FSE 2014/2020 - ASSE C - QUOTA REGIONALE	126,08	126,08	5.253,53	5.203,26				176,35	176,35	
COF. N.43	Collocazione Regionale Programmi Comunitari	6218	FOR FSE 2014/2020 - ASSE C - SCHEMA C.3.1.A - TRIO - QUOTA REGIONALE	0,00	0,00	33.032,40	5.046,93		26.985,47		26.985,47	0,00	
COF. N.43	Collocazione Regionale Programmi Comunitari	6216	FOR FSE 2014/2020 - ASSE C - PERCORSI IEPF - TRASFERIMENTI A IMPRESE - QUOTA REGIONALE	0,00	0,00	840.270,00	569.956,75	131.993,82	92.476,15	33.618,38	172.333,61	78.857,46	
COF. N.43	Collocazione Regionale Programmi Comunitari	6217	FOR FSE 2014/2020 - ASSE C - PERCORSI IEPF - TRASFERIMENTI A IMPRESE - QUOTA REGIONALE	0,00	0,00	184.726,70	106.399,73	31.224,86	57.202,11		57.202,11	0,00	
COF. N.43	Collocazione Regionale Programmi Comunitari	6217	FOR FSE 2014/2020 - ASSE C - EXTRA-CORICOLIARI - QUOTA REGIONALE	3.149,67	3.149,67	125.900,00	39.911,49	47,01	-1.927,41		88.551,17	90.478,58	
COF. N.43	Collocazione Regionale Programmi Comunitari	6216	FOR FSE 2014/2020 - ASSE C - EXTRA-CORICOLIARI - QUOTA REGIONALE	0,00	0,00	52.677,62					52.677,62	52.677,62	
COF. N.43	Collocazione Regionale Programmi Comunitari	6217	FOR FSE 2014/2020 - ASSE C - EXTRA-CORICOLIARI - QUOTA REGIONALE	9.203,51	9.203,51	182.886,90	86.841,14		-4.428,85		105.229,27	107.588,12	
COF. N.43	Collocazione Regionale Programmi Comunitari	6218	FOR FSE 2014/2020 - ASSE D - CAPACITA' ISTITUZIONALE E AMMINISTRATIVA - ACQUISTO DI BENI MATERIALI - QUOTA REGIONALE	138,20	138,20	114.880,49	37,60		114.624,08		114.781,09	157,01	
COF. N.43	Collocazione Regionale Programmi Comunitari	6218	FOR FSE 2014/2020 - ASSE A - TRASFERIMENTI IMPRESE - QUOTA REGIONALE - SETTORE LAVORO	162.405,95	162.405,95	169.986,45	227.731,78	2.110,23			101.630,39	101.630,39	
COF. N.43	Collocazione Regionale Programmi Comunitari	6215	FOR FSE 2014/2020 - ASSE B - INCLUSIONE SOCIALE E LOTTA ALLA POVERTA' - QUOTA REGIONALE - TRASFERIMENTI AD ENTI PUBBLICI	385.555,35	385.555,35	796.889,44	653.749,83	136.056,74	385.353,35	11.065,51	403.323,73	17.948,38	
COF. N.43	Collocazione Regionale Programmi Comunitari	6220	FOR FSE 2014/2020 - ASSE C - MERCATO DEL LAVORO - POR FSE 2014/2020 - ASSE C - OCCUPAZIONE - QUOTA REGIONALE	3.087,27	3.087,27						3.087,27	3.087,27	
COF. N.43	Collocazione Regionale Programmi Comunitari	6224	FOR FSE 2014/2020 - ASSE C - SCHEMA C.3.1.A - TRIO - QUOTA REGIONALE	0,00	0,00	46.247,47	46.312,81				234,66	234,66	
COF. N.43	Collocazione Regionale Programmi Comunitari	6225	FOR FSE 2014/2020 - ASSE A.1.1.b - Conoscenza - Trasferimenti a IMP - Quota Regione	0,00	0,00	310.000,00	201.421,61	43.500,60	129.252,40		135.317,79	6.065,39	
COF. N.43	Collocazione Regionale Programmi Comunitari	6226	FOR FSE 2014/2020 - ASSE A.1.1.b - Conoscenza - Trasferimenti a IMP - Quota Regione	0,00	0,00	505.151,48	494.697,72	5.999,88			4.453,87	4.453,87	
COF. N.43	Collocazione Regionale Programmi Comunitari	6227	FOR FSE 2014/2020 - ASSE A.1.1.b - Conoscenza - Trasferimenti a IMP - Quota Regione	0,00	0,00	48.544,07		48.544,07			0,00	0,00	
COF. N.43	Collocazione Regionale Programmi Comunitari	6228	FOR FSE 2014/2020 - ASSE A.1.1.b - Conoscenza - Trasferimenti a IMP - Quota Regione	0,00	0,00	61.833,10	27.713,94		33.659,16		33.659,16	0,00	
COF. N.43	Collocazione Regionale Programmi Comunitari	6229	FOR FSE 2014/2020 - ASSE A.1.1.b - Conoscenza - Trasferimenti a IMP - Quota Regione	2.945,96	2.945,96	52.248,93	50.830,49		2.068,44		5.014,40	2.945,96	
COF. N.43	Collocazione Regionale Programmi Comunitari	6210	FOR FSE 2014/2020 - ASSE A.1.1.b - Conoscenza - Trasferimenti a IMP - Quota Regione	0,00	0,00	12.300,95			12.300,95		12.300,95	0,00	

Cap. di entrata	Deter.	Capitolo di spesa corrente	Deter.	Risorse stes. nel risultato di amministrazione al 1/1/2019	Risorse vincolate applicate al bilancio dell'esercizio 2019	Entrate vincolate accertate nell'esercizio 2019	Impieghi eserc. 2019 finanziati nell'esercizio da quote vincolate del risultato di amministrazione	Importo per vincolate accertate nell'esercizio o in esercizio precedente	Variazioni in aumento o diminuzione di bilancio (c) = (a) - (b) - (d) - (e)	Variazioni in esecuzione al 31/12/2019 dal fondo pluriennale vincolato dopo l'esercizio precedente	Risorse vincolate nel bilancio al 31/12/2019	Risorse vincolate nel risultato di amministrazione al 31/12/2019
DOF. NAZ.	Colfianamento Regionale Programmi Comunitari	6223	DOF. NAZ. 2014/2020 - ASSE A - QUOTA REGIONALE - SETTORE TECNICO PER IL SERVIZIO CIVILE - QUOTA REGIONALE - ASSE A - TRASFERIMENTI A SOGGETTI PRIVATI - QUOTA REGIONALE - SETTORE LAVORO	0,00	0,00	110.627,05	21.791,50	11.857,26	88.845,55	792,50	88.845,55	0,00
DOF. NAZ.	Colfianamento Regionale Programmi Comunitari	6227	DOF. NAZ. 2014/2020 - ASSE A - QUOTA REGIONALE - SETTORE TECNICO PER IL SERVIZIO CIVILE - QUOTA REGIONALE - ASSE A - TRASFERIMENTI A SOGGETTI PRIVATI - QUOTA REGIONALE - SETTORE LAVORO	37.421,11	37.421,11	195.320,61	33.775,54	11.857,26	165.551,24	792,50	187.392,62	21.971,38
DOF. NAZ.	Colfianamento Regionale Programmi Comunitari	6228	DOF. NAZ. 2014/2020 - ASSE A - QUOTA REGIONALE - SETTORE TECNICO PER IL SERVIZIO CIVILE - QUOTA REGIONALE - ASSE A - TRASFERIMENTI A SOGGETTI PRIVATI - QUOTA REGIONALE - SETTORE LAVORO	0,00	0,00	109.690,00	45.591,83	21.401,26	59.768,87	792,50	42.887,81	42.887,81
DOF. NAZ.	Colfianamento Regionale Programmi Comunitari	6272	DOF. NAZ. 2014/2020 - ASSE A - QUOTA REGIONALE - SETTORE TECNICO PER IL SERVIZIO CIVILE - QUOTA REGIONALE - ASSE A - TRASFERIMENTI A SOGGETTI PRIVATI - QUOTA REGIONALE - SETTORE LAVORO	0,00	0,00	256.553,97	80.807,02	80.805,14	59.768,87	792,50	87.695,47	279.26,00
DOF. NAZ.	Colfianamento Regionale Programmi Comunitari	6283	DOF. NAZ. 2014/2020 - ASSE A - QUOTA REGIONALE - SETTORE TECNICO PER IL SERVIZIO CIVILE - QUOTA REGIONALE - ASSE A - TRASFERIMENTI A SOGGETTI PRIVATI - QUOTA REGIONALE - SETTORE LAVORO	0,00	0,00	86.185,00	1.153,02	86.031,98	86.031,98	792,50	86.031,98	0,00
DOF. NAZ.	Colfianamento Regionale Programmi Comunitari	6292	DOF. NAZ. 2014/2020 - ASSE A - QUOTA REGIONALE - SETTORE TECNICO PER IL SERVIZIO CIVILE - QUOTA REGIONALE - ASSE A - TRASFERIMENTI A SOGGETTI PRIVATI - QUOTA REGIONALE - SETTORE LAVORO	0,00	0,00	121.837,74	35.648,18	35.648,18	59.847,90	792,50	86.185,66	33.340,66
DOF. NAZ.	Colfianamento Regionale Programmi Comunitari	6287	DOF. NAZ. 2014/2020 - ASSE A - QUOTA REGIONALE - SETTORE TECNICO PER IL SERVIZIO CIVILE - QUOTA REGIONALE - ASSE A - TRASFERIMENTI A SOGGETTI PRIVATI - QUOTA REGIONALE - SETTORE LAVORO	8.208,42	8.208,42	324.000,00	133.182,95	184.660,74	133.182,95	792,50	14.364,73	14.364,73
DOF. NAZ.	Colfianamento Regionale Programmi Comunitari	6282	DOF. NAZ. 2014/2020 - ASSE A - QUOTA REGIONALE - SETTORE TECNICO PER IL SERVIZIO CIVILE - QUOTA REGIONALE - ASSE A - TRASFERIMENTI A SOGGETTI PRIVATI - QUOTA REGIONALE - SETTORE LAVORO	0,00	0,00	45.810,77	22.845,83	22.846,86	118,08	792,50	118,08	0,00
DOF. NAZ.	Colfianamento Regionale Programmi Comunitari	6286	DOF. NAZ. 2014/2020 - ASSE A - QUOTA REGIONALE - SETTORE TECNICO PER IL SERVIZIO CIVILE - QUOTA REGIONALE - ASSE A - TRASFERIMENTI A SOGGETTI PRIVATI - QUOTA REGIONALE - SETTORE LAVORO	0,00	0,00	335,65	335,65	335,65	335,65	792,50	0,00	0,00
DOF. NAZ.	Colfianamento Regionale Programmi Comunitari	6225	DOF. NAZ. 2014/2020 - ASSE A - QUOTA REGIONALE - SETTORE TECNICO PER IL SERVIZIO CIVILE - QUOTA REGIONALE - ASSE A - TRASFERIMENTI A SOGGETTI PRIVATI - QUOTA REGIONALE - SETTORE LAVORO	0,00	0,00	188.940,00	5.771,423	16.626,51	130.332,77	792,50	130.325,77	0,00
DOF. NAZ.	Colfianamento Regionale Programmi Comunitari	6242	DOF. NAZ. 2014/2020 - ASSE A - QUOTA REGIONALE - SETTORE TECNICO PER IL SERVIZIO CIVILE - QUOTA REGIONALE - ASSE A - TRASFERIMENTI A SOGGETTI PRIVATI - QUOTA REGIONALE - SETTORE LAVORO	0,00	0,00	49.340,50	32.233,99	16.626,51	16.626,51	792,50	0,00	0,00
DOF. NAZ.	Colfianamento Regionale Programmi Comunitari	6247	DOF. NAZ. 2014/2020 - ASSE A - QUOTA REGIONALE - SETTORE TECNICO PER IL SERVIZIO CIVILE - QUOTA REGIONALE - ASSE A - TRASFERIMENTI A SOGGETTI PRIVATI - QUOTA REGIONALE - SETTORE LAVORO	0,00	0,00	62.824,70	46.927,77	46.927,77	46.927,77	792,50	15.878,93	14.878,93
DOF. NAZ.	Colfianamento Regionale Programmi Comunitari	6249	DOF. NAZ. 2014/2020 - ASSE A - QUOTA REGIONALE - SETTORE TECNICO PER IL SERVIZIO CIVILE - QUOTA REGIONALE - ASSE A - TRASFERIMENTI A SOGGETTI PRIVATI - QUOTA REGIONALE - SETTORE LAVORO	0,00	0,00	62.366,60	23.855,50	9.460,00	9.460,00	792,50	36.511,10	27.109,10
DOF. NAZ.	Colfianamento Regionale Programmi Comunitari	6246	DOF. NAZ. 2014/2020 - ASSE A - QUOTA REGIONALE - SETTORE TECNICO PER IL SERVIZIO CIVILE - QUOTA REGIONALE - ASSE A - TRASFERIMENTI A SOGGETTI PRIVATI - QUOTA REGIONALE - SETTORE LAVORO	0,00	0,00	4.700,00	1.387,12	14.832,92	14.832,92	792,50	3.313,88	3.313,88
DOF. NAZ.	Colfianamento Regionale Programmi Comunitari	6249	DOF. NAZ. 2014/2020 - ASSE A - QUOTA REGIONALE - SETTORE TECNICO PER IL SERVIZIO CIVILE - QUOTA REGIONALE - ASSE A - TRASFERIMENTI A SOGGETTI PRIVATI - QUOTA REGIONALE - SETTORE LAVORO	0,00	0,00	14.832,92	14.832,92	14.832,92	14.832,92	792,50	0,00	0,00
DOF. NAZ.	Colfianamento Regionale Programmi Comunitari	6275	DOF. NAZ. 2014/2020 - ASSE A - QUOTA REGIONALE - SETTORE TECNICO PER IL SERVIZIO CIVILE - QUOTA REGIONALE - ASSE A - TRASFERIMENTI A SOGGETTI PRIVATI - QUOTA REGIONALE - SETTORE LAVORO	0,00	0,00	938.705,69	938.705,69	938.705,69	938.705,69	792,50	0,00	938.705,69
DOF. NAZ.	Colfianamento Regionale Programmi Comunitari	6276	DOF. NAZ. 2014/2020 - ASSE A - QUOTA REGIONALE - SETTORE TECNICO PER IL SERVIZIO CIVILE - QUOTA REGIONALE - ASSE A - TRASFERIMENTI A SOGGETTI PRIVATI - QUOTA REGIONALE - SETTORE LAVORO	0,00	0,00	-30.151,37	-30.151,37	-30.151,37	-30.151,37	792,50	0,00	20.191,37
DOF. NAZ.	Colfianamento Regionale Programmi Comunitari	11080	DOF. NAZ. 2014/2020 - ASSE A - QUOTA REGIONALE - SETTORE TECNICO PER IL SERVIZIO CIVILE - QUOTA REGIONALE - ASSE A - TRASFERIMENTI A SOGGETTI PRIVATI - QUOTA REGIONALE - SETTORE LAVORO	520,87	520,87	520,87	520,87	520,87	520,87	792,50	520,87	520,87

Cap. di entrata	Descr.	Capitolo di spesa corrente	Descr.	Risorse sic. nel risultato di amministrazione al 1/1/2019	Risorse vincolate applicate al bilancio dell'esercizio 2019	Entrate vincolate accertate nell'esercizio 2019	Impugnato esercizio 2019	Impegno per il 2019	Caratterizzazione per natura vincolo	Caratterizzazione per natura vincolo	Risorse vincolate nel bilancio al 31/12/2019	Risorse vincolate nel risultato di amministrazione al 31/12/2019
44141	FINANZIAMENTO STATALE PER EVENTI CALAMITOSI MUTUO ORD 312481	11081	EVENTO SISMICO AMIATA DEL 2016 PER INTERVENTI DI RICOGLIMENTO SISMICO E DEI BENEFICI PRIVATI, PUBBLICI E DI CULTO E INCOLTIVITA' PUBBLICA E DELIB. C.R.T. N. 346 DEL 18.04.16).	176.764,91	176.764,91						176.764,91	176.764,91
44144	FINANZIAMENTO DELLO STATO PER INTERVENTI DI RIDUZIONE DEL RISCHIO SISMICO NEI COMUNI DELLA VALLE DEL SERCHIO (ART. 6 ATTO DEPARTAMENTO PROTEZIONE CIVILE)	42153	INTERVENTI DI RIDUZIONE DEL RISCHIO SISMICO NEI COMUNI DELLA VALLE DEL SERCHIO (ART. 6 ATTO DEPARTAMENTO PROTEZIONE CIVILE)	168,91	168,91						168,91	168,91
44145	FINANZIAMENTO DELLO STATO PER INTERVENTI DI RIDUZIONE DEL RISCHIO SISMICO NEI COMUNI DELLA VALLE DEL SERCHIO (ART. 6 ATTO DEPARTAMENTO PROTEZIONE CIVILE)	42705	INDAGINI E PROIEZIONI PIANO DI MARCHIO DEL PRIME ARNO E MEDIA VALLE DEL SERCHIO (ART. 6 ATTO DEPARTAMENTO PROTEZIONE CIVILE)	561,20	561,20						561,20	561,20
44146	CONTRIBUTI DELLO STATO PER LA GESTIONE DELLA TENUTA DI SAN ROSSORE DI SAN ROSSORE (ART. 4 L. 97/99)	13051	SPESA PER LA MANUTENZIONE ORDINARIA E STRAORDINARIA DELLA TENUTA DI SAN ROSSORE DI SAN ROSSORE (ART. 4 L. 97/99)	119.872,30	119.872,30						119.872,30	119.872,30
44147	VERAMENTO DAL COMUNE DI SAN MINIATO SU ACCORDO DI PROGRAMMA PER LA MESSA IN SICUREZZA DEL DELIBERA GIUNTA COMUNALE N. 431	61375	AZIONE DI SISTEMA DI WELFARE TO WORK PER LE POLITICHE REMPIDO	476.011,16	476.011,16						476.011,16	476.011,16
44148	RESTITUZIONE FONDI COMMISSARIO AD ACTA ISOLA DEIBA PER ECONOMIE LOCALI ESERCIPATIVE (L. 18.5.98 N.153)	74086	FONDO PER IL PAGAMENTO DI RESIDUI PERENTI RELATIVI A SPESA CON RISORSE DELLO STATO	25.822,84	25.822,84						25.822,84	25.822,84
44149	CONTRAZIONE MUTUO CON ONERI DI AMMORTAMENTO A CARICO DELLO STATO PER EVENTI CALAMITOSI	42062	UTILIZZO DA PARTE DEL COMMISSARIO AD ACTA ISOLA DEIBA DEI FONDI RIVERSATI PER ECONOMIE LOCALI ESERCIPATIVE (L. 18.5.98 N.153)	91.842,37	91.842,37						91.842,37	91.842,37
44150	IMPEGNO PER IL POTENZIAMENTO DELLA TOSCANA (ORDIN. 2864 DEL 9.10.98)	74086	FONDO PER IL PAGAMENTO DI RESIDUI PERENTI RELATIVI A SPESA DI INVESTIMENTO FINANZIATE CON RISORSE DELLO STATO	3.000,00	3.000,00						3.000,00	3.000,00
44151	VERBALE CON 75% ONERI PER INTERVENTI URGENTI PER RISCHI SISMICI	11119	INTERVENTI URGENTI PER FRONTEGGIARE SITUAZIONI DI PERICOLO CONNESSE A DISSESTI SISMICI IN AREE A RISCHIO DELLA TOSCANA (ORDIN. N. 2284 DEL 9.10.198 E N. 311 DEL 4-04-2001)	44,55	44,55						44,55	44,55
44152	FONDI COMPLEMENTARI OPERE CIVILTA'	11092	FONDI COMPLEMENTARI OPERE CIVILTA' COMPETENZA STATALE (ART. 17 L. 16.10.75 N. 490)	2.175.502,95	2.175.502,95						2.175.502,95	2.175.502,95
44153	FONDI PER INTERVENTI RELATIVI A CALAMITA' NATURALI MEDIANTE UTILIZZO DI ECONOMIE VINCOLATE SU IMPEGNI PERENTI	11108	REPARAZIONE DANNI CAUSATI DA CALAMITA' NATURALI (ORDIN. N. 2312.66 N. 1142 FINANZ. STAT.)	220.226,60	220.226,60						220.226,60	220.226,60
44154	FONDO PER LA PROTEZIONE CIVILE FINANZIATI CON PREVENTI	11112	PREVENZIONE E TRASFERIMENTI ALLO STATO PER INTERVENTI STRAORDINARI PER LA TUTELA ED IL POTENZIAMENTO DELL'ACQUEDOTTO TOSCANO E DELLE ZONE A FORTE RISCHIO DI APPROVVIGIONAMENTO	4.035,72	4.035,72						4.035,72	4.035,72
44155	INTERVENTI STRAORDINARI PER LA TUTELA ED IL POTENZIAMENTO DELLE RISERVE IDROGRAFICHE	41009	INTERVENTI STRAORDINARI PER LA TUTELA ED IL POTENZIAMENTO DELLE RISERVE IDROGRAFICHE	797.401,15	797.401,15						797.401,15	797.401,15

Cap. di entrata	Descr.	Capitolo di spesa corrente	Descr.	Risorse stes. nel risultato di amministrazione al 1/1/2019	Risorse vincolate applicate al bilancio dell'esercizio 2019	Entrate vincolate accertate nell'esercizio 2019	Impieghi eserc. 2019 finanziati da risorse vincolate nel risultato di amministrazione	Importo per vincolate accertate nell'esercizio o accertate nel bilancio di esercizio	Variazioni in esercizi successivi al bilancio di esercizio (c) e (d)	Variazioni in esercizi successivi al bilancio di esercizio (c) e (d)	Variazioni in esercizi successivi al bilancio di esercizio (c) e (d)	Risorse vincolate nel risultato di amministrazione al 31/12/2019
NON TROV.	FINANZIAMENTO STATALE PER PIANO INTERVENTI ELIMINAZIONE RISCHI IDROLOGICI MOVIMENTI FRANCOI FINANZIARIA	42056	USURE PER FRANCHI INTERVENI PER ELIMINAZIONE RISCHI IDROLOGICI MOVIMENTI FRANCOI FINANZIARIA	28.752,52	28.752,52							28.752,52
NON TROV.	FINANZIAMENTO STATALE PER PIANO INTERVENTI ELIMINAZIONE RISCHI IDROLOGICI MOVIMENTI FRANCOI FINANZIARIA	42110	PROGRAMMA TRIENNALE 1989/90 PER LA TUTELA AMBIENTALE DISASTRI TRASFERIMENTO RISORSE PER REALIZZAZIONE DEGLI INTERVENTI DI MITIGAZIONE DEL RISCHIO IDROLOGICO (C. 346/2006 E 244/2007)	71.410,92	71.410,92		16.462.404,56					71.410,92
NON TROV.	FINANZIAMENTO STATALE PER PIANO INTERVENTI ELIMINAZIONE RISCHI IDROLOGICI MOVIMENTI FRANCOI FINANZIARIA	42704	PROGRAMMA TRIENNALE 1989/90 PER LA TUTELA AMBIENTALE DISASTRI TRASFERIMENTO RISORSE PER REALIZZAZIONE DEGLI INTERVENTI DI MITIGAZIONE DEL RISCHIO IDROLOGICO (C. 346/2006 E 244/2007)	354.326,54	354.326,54							354.326,54
NON TROV.	FINANZIAMENTO STATALE PER PIANO INTERVENTI ELIMINAZIONE RISCHI IDROLOGICI MOVIMENTI FRANCOI FINANZIARIA	43267	PROGRAMMA TRIENNALE 1989/90 PER LA TUTELA AMBIENTALE DISASTRI TRASFERIMENTO RISORSE PER REALIZZAZIONE DEGLI INTERVENTI DI MITIGAZIONE DEL RISCHIO IDROLOGICO (C. 346/2006 E 244/2007)	0,00	0,00						7.232,28	7.232,28
NON TROV.	FINANZIAMENTO STATALE PER PIANO INTERVENTI ELIMINAZIONE RISCHI IDROLOGICI MOVIMENTI FRANCOI FINANZIARIA	53156	PROGRAMMA TRIENNALE 1989/90 PER LA TUTELA AMBIENTALE DISASTRI TRASFERIMENTO RISORSE PER REALIZZAZIONE DEGLI INTERVENTI DI MITIGAZIONE DEL RISCHIO IDROLOGICO (C. 346/2006 E 244/2007)	1.715.353,62	1.715.353,62					8.000,00		1.707.353,62
NON TROV.	FINANZIAMENTO STATALE PER PIANO INTERVENTI ELIMINAZIONE RISCHI IDROLOGICI MOVIMENTI FRANCOI FINANZIARIA	74006	PROGRAMMA TRIENNALE 1989/90 PER LA TUTELA AMBIENTALE DISASTRI TRASFERIMENTO RISORSE PER REALIZZAZIONE DEGLI INTERVENTI DI MITIGAZIONE DEL RISCHIO IDROLOGICO (C. 346/2006 E 244/2007)	4.554.457,68	4.554.457,68							4.554.457,68
NON TROV.	FINANZIAMENTO STATALE PER PIANO INTERVENTI ELIMINAZIONE RISCHI IDROLOGICI MOVIMENTI FRANCOI FINANZIARIA	74009	PROGRAMMA TRIENNALE 1989/90 PER LA TUTELA AMBIENTALE DISASTRI TRASFERIMENTO RISORSE PER REALIZZAZIONE DEGLI INTERVENTI DI MITIGAZIONE DEL RISCHIO IDROLOGICO (C. 346/2006 E 244/2007)	8.232.706,64	8.232.706,64							8.232.706,64
NON TROV.	FINANZIAMENTO STATALE PER PIANO INTERVENTI ELIMINAZIONE RISCHI IDROLOGICI MOVIMENTI FRANCOI FINANZIARIA	83154	PROGRAMMA TRIENNALE 1989/90 PER LA TUTELA AMBIENTALE DISASTRI TRASFERIMENTO RISORSE PER REALIZZAZIONE DEGLI INTERVENTI DI MITIGAZIONE DEL RISCHIO IDROLOGICO (C. 346/2006 E 244/2007)	0,00	0,00							0,00
Totale vincoli derivanti da trattamenti (02)				597.868.284,10	408.291.196,39	540.621.188,53	510.295.287,36	114.122.642,08	11.449.682,91	6.582.500,51	37.646.892,59	594.174.297,39
Vincoli derivanti da finanziamenti (03)				0,00	0,00	0,00	0,00	0,00	0,00	0,00	0,00	0,00
Totale vincoli derivanti da finanziamenti (03)				0,00	0,00	0,00	0,00	0,00	0,00	0,00	0,00	0,00
Vincoli formalmente attribuiti dall'ente				0,00	0,00	0,00	0,00	0,00	0,00	0,00	0,00	0,00
4400	PROFESSORI AULETTORI DI BENTON DEL PATRIMONIO IMMOBILIARE	73104	FINANZIAMENTO DEI LAVORI DI RECUPERO, RIQUALIFICAZIONE E AMMODERNAMENTO DEL PATRIMONIO IMMOBILIARE FORNITURA DI BASSO	0,00	0,00	12.067.000,00	0,00	0,00	0,00	0,00	0,00	12.067.000,00
Totale vincoli formalmente attribuiti dall'ente (04)				0,00	0,00	12.067.000,00	0,00	0,00	0,00	0,00	0,00	12.067.000,00
Altri vincoli				0,00	0,00	12.067.000,00	0,00	0,00	0,00	0,00	0,00	12.067.000,00
2400	FONDO PER RICERCA SCIENTIFICA FONDI PROVENIENTI DAI 5 X MILLE	24183	PERSE PER RICERCA SCIENTIFICA FONDI PROVENIENTI DAI 5 X MILLE	0,00	0,00	6.140,23	6.140,23	0,00	0,00	0,00	0,00	0,00
2400	FONDO PER RICERCA SCIENTIFICA FONDI PROVENIENTI DAI 5 X MILLE	24234	PROGETTI INTERSTITUTUALI PER LE MALATTIE RARE E LA GENETICA	0,00	0,00	0,00	0,00	0,00	-426,67	0,00	0,00	626,67
2400	FONDO PER RICERCA SCIENTIFICA FONDI PROVENIENTI DAI 5 X MILLE	24240	PROGETTI SPINTI - ENTRATE CORRENTI - COSTA VE	0,00	0,00	0,00	0,00	0,00	-505,63	0,00	0,00	505,63
2400	FONDO PER RICERCA SCIENTIFICA FONDI PROVENIENTI DAI 5 X MILLE	24051	PROGETTI SPINTI - ENTRATE CORRENTI - COSTA VE	255.442,54	255.442,54	0,00	255.442,54	0,00	0,00	0,00	0,00	0,00
2400	FONDO PER RICERCA SCIENTIFICA FONDI PROVENIENTI DAI 5 X MILLE	24011	FORMAZIONE SPECIFICA IN MEDICINA GENERALE - PAGAMENTO BORSE DI STUDIO	0,00	0,00	2.056.595,36	2.056.595,36	0,00	-1.212.729,44	0,00	0,00	1.212.729,44
2400	FONDO PER RICERCA SCIENTIFICA FONDI PROVENIENTI DAI 5 X MILLE	24140	CORSO DI FORMAZIONE SPECIFICA IN MEDICINA GENERALE	0,00	0,00	100.000,00	100.000,00	0,00	0,00	0,00	0,00	0,00
2400	FONDO PER RICERCA SCIENTIFICA FONDI PROVENIENTI DAI 5 X MILLE	24141	BORSE DI STUDIO CORSO DI FORMAZIONE SPECIFICA IN MEDICINA GENERALE	0,00	0,00	50.000,00	50.000,00	0,00	-245.342,79	0,00	0,00	245.342,79

Cap. di entrata	Deter.	Capitolo di spesa corrente	Deter.	Risorse sic. ed risultato di amministrazione al 1/1/2019	Risorse vincolate applicate al bilancio dell'esercizio 2019	Entrate vincolate accertate nell'esercizio 2019	Impieghi eserc. 2019 finanziati da risorse vincolate nell'esercizio di cui al punto 3) dell'art. 10 del D.Lgs. n. 118/2011	Variazioni per variazioni di bilancio accertate nell'esercizio di cui al punto 3) dell'art. 10 del D.Lgs. n. 118/2011	Variazioni per variazioni di bilancio accertate in quote del risultato di amministrazione (+) o (-)	Variazioni intervenute dal fondo pluriennale vincolato dopo l'esercizio di cui al punto 3) dell'art. 10 del D.Lgs. n. 118/2011	Risorse vincolate nel bilancio al 31/12/2019	Risorse vincolate nel risultato di amministrazione al 31/12/2019
2200	FONDO PER I PROGETTI ATTUATIVI DEL PIANO SANITARIO NAZIONALE	2676	DETER. PER I PROGETTI ATTUATIVI RELATIVI ALL'ASSISTENZA SANITARIA	75.000,00	75.000,00	0,00	0,00	0,00	0,00	0,00	75.000,00	75.000,00
2200	FONDO PER I PROGETTI ATTUATIVI DEL PIANO SANITARIO NAZIONALE	26194	DETER. PER I PROGETTI ATTUATIVI RELATIVI ALLA SALUTE ED ALLA SICUREZZA PER I LAVORATORI	0,00	0,00	0,00	0,00	0,00	-741,86	0,00	0,00	741,86
2200	FONDO PER I PROGETTI ATTUATIVI DEL PIANO SANITARIO NAZIONALE	74061	DETER. PER I PROGETTI ATTUATIVI RELATIVI ALLA SALUTE ED ALLA SICUREZZA PER I LAVORATORI	3.000.827,10	3.000.827,10	0,00	0,00	0,00	0,00	0,00	3.000.827,10	3.000.827,10
2200	FONDO PER L'APPLICAZIONE NORME E SPECIFICHE COMUNITARIE PER LA SALUTE ED ALLA SICUREZZA PER I LAVORATORI	26181	DETER. PER L'APPLICAZIONE NORME E SPECIFICHE COMUNITARIE PER LA SALUTE ED ALLA SICUREZZA PER I LAVORATORI	21.085,87	23.085,87	77.976,64	23.085,87	0,00	0,00	0,00	77.976,64	77.976,64
2200	FONDO PER L'ATTUAZIONE DELLE PRESCRIZIONI TRACCIABILITA' SANGUE ED EMOCOMPONENTI	26182	DETER. PER L'ATTUAZIONE DELLE PRESCRIZIONI TRACCIABILITA' SANGUE ED EMOCOMPONENTI	0,00	0,00	42.345,19	0,00	0,00	0,00	0,00	42.345,19	42.345,19
2200	FONDO PER LA NON SOSTITUZIONE DELLA DOMICILIARITA' IN ALTERNATIVA AL RICOVERO IN STRUTTURA	26230	DETER. PER LA NON SOSTITUZIONE DELLA DOMICILIARITA' IN ALTERNATIVA AL RICOVERO IN STRUTTURA	0,00	0,00	161.705.570,00	161.705.570,00	0,00	-4,02	0,00	0,00	0,02
2200	RISORSE PER PROGETTO "OSPEDALE - TERRITORIO SENZA DOLORE"	26238	DETER. PER PROGETTO "OSPEDALE - TERRITORIO SENZA DOLORE"	129.418,00	129.418,00	0,00	129.418,00	0,00	0,00	0,00	0,00	0,00
2200	RISORSE PER PROGETTO "OSPEDALE - TERRITORIO SENZA DOLORE"	74061	DETER. PER PROGETTO "OSPEDALE - TERRITORIO SENZA DOLORE"	10.000,00	10.000,00	0,00	0,00	0,00	0,00	0,00	10.000,00	10.000,00
2200	FONDI STATALI PER PROGETTO IN MATERIA DI VITA INDIPENDENTE ED INCLUSIONE NELLA SOCIETA' DELLE PERSONE CON DISABILITA'	23118	FONDI STATALI PER PROGETTO IN MATERIA DI VITA INDIPENDENTE ED INCLUSIONE NELLA SOCIETA' DELLE PERSONE CON DISABILITA'	0,00	0,00	1.002.203,69	1.002.203,69	0,00	0,00	0,00	0,00	0,00
2200	RIMORSO ALLE REGIONI PER L'ACQUISTO DEI FARMACI	26277	RIPARTO ALLE AZIENDE SANITARIE PER L'ACQUISTO DEI FARMACI	0,00	0,00	81.116.371,61	81.116.371,61	0,00	0,00	0,00	0,00	0,00
2200	CORRENTI PER PROGETTI DI OTTIMIZZAZIONE DELL'ASSISTENZA SANITARIA	26282	CORRENTI PER PROGETTI DI OTTIMIZZAZIONE DELL'ASSISTENZA SANITARIA	0,00	0,00	19.700,00	19.700,00	0,00	0,00	0,00	0,00	0,00
2200	FONDO PER L'ASSISTENZA ALLE PERSONE CON DISABILITA' GRAVE	26290	FONDO PER L'ASSISTENZA ALLE PERSONE CON DISABILITA' GRAVE	0,00	0,00	3.117.100,00	3.117.100,00	0,00	0,00	0,00	0,00	0,00
2200	FONDO PER IL CIOCCO DI AZZARDO PATOLOGICO (GAP)	26293	FONDO PER IL CIOCCO DI AZZARDO PATOLOGICO (GAP)	2.839.668,00	2.839.668,00	0,00	0,00	0,00	0,00	0,00	2.839.668,00	2.839.668,00
2200	FONDO ASILO, MIGRAZIONE E INTEGRAZIONE - FAMI 2014-2020 - CORRENTI - QUOTA STATO	22141	FONDO ASILO, MIGRAZIONE E INTEGRAZIONE - FAMI 2014-2020 - CORRENTI - QUOTA STATO	0,00	0,00	0,00	0,00	0,00	-343,03	0,00	0,00	343,03
2200	TRASFERIMENTI DALLLO STATO PER QUOTE FONDO SANITARIO NAZIONALE	24445	ENTRI DEL SSR PER IL FINANZIAMENTO DEI LIVELLI REGIONALI	0,00	0,00	21.812.227,00	21.812.227,00	0,00	0,00	0,00	0,00	0,00
2200	TRASFERIMENTI DALLLO STATO PER QUOTE FONDO SANITARIO NAZIONALE	24446	ENTRI DEL SSR DELLA QUOTA REGIONALE (ART. 2, COMMA 4, BIS D. L. 191/2009 E ART. 9, COMMA 2 D. L. N. 92/2017)	0,00	0,00	2.477.240,00	2.477.240,00	0,00	0,00	0,00	0,00	0,00
2200	RIMORSO DEGLI ONERI PER PRESTAZIONI SANITARIE A FAVORE DI STRANIERI NON IN REGOLA CON LE NORME DI INGRESSO E SOGGIORNO (ART. 35, COMMA 4, D. LGS. N. 30/2009, ART. 35, COMMA 2, D.L. N. 92/2017)	24448	PRESTAZIONI SANITARIE A FAVORE DI STRANIERI NON IN REGOLA CON LE NORME DI INGRESSO E SOGGIORNO (ART. 35, COMMA 4, D. LGS. N. 30/2009, ART. 35, COMMA 2, D.L. N. 92/2017)	0,00	0,00	10.287.758,12	10.287.758,12	0,00	0,00	0,00	0,00	0,00
2200	FONDI RELATIVI ALLA RIORGANIZZAZIONE DELL'ASISTENZA ITALIANA DELLA COCCIA SCS	24469	FONDI RELATIVI ALLA RIORGANIZZAZIONE DELL'ASISTENZA ITALIANA DELLA COCCIA SCS	0,00	0,00	947.893,94	947.893,94	0,00	0,00	0,00	0,00	0,00
2200	FONDI PER LA SINGOLE DEPRESSIVA POST PARTUM	26292	REGIONI - SINGOLE DEPRESSIVA POST PARTUM	0,00	0,00	33.775,00	33.775,00	0,00	0,00	0,00	0,00	0,00
2200	PROGETTO CARE INTERGRATION COMMUNITY CARE DEL TUM	24490	PROGETTO CARE INTERGRATION COMMUNITY CARE DEL TUM	0,00	0,00	1.563.342,35	1.563.342,35	0,00	0,00	0,00	0,00	0,00
2200	ENTRATE RELATIVE AD UTILI DEGLI ENTI DEL SERVIZIO SANITARIO REGIONALE	14363	ENTRATE RELATIVE AD UTILI DEGLI ENTI DEL SERVIZIO SANITARIO REGIONALE	0,00	0,00	211.270,22	211.270,22	0,00	0,00	0,00	0,00	0,00
2200	ENTRATE DERIVANTI DAL FONDO STATALE PER LA RIDUZIONE DELLA SPESA PER LA SANITA'	24369	ENTRATE DERIVANTI DAL FONDO STATALE PER LA RIDUZIONE DELLA SPESA PER LA SANITA'	0,00	0,00	4.964.888,00	4.964.888,00	0,00	0,00	0,00	0,00	0,00
2200	ENTRATE DERIVANTI DAL FONDO STATALE PER LA RIDUZIONE DELLA SPESA PER LA SANITA'	24372	ENTRATE DERIVANTI DAL FONDO STATALE PER LA RIDUZIONE DELLA SPESA PER LA SANITA'	0,00	0,00	276.000,00	276.000,00	0,00	0,00	0,00	0,00	0,00

Cap. di entrata	Deter.	Capitolo di spesa corrente	Deter.	Risorse vinc. nel risultato di amministrazione al 1/1/2019	Risorse vincolate applicate al bilancio dell'esercizio 2019	Entrate vincolate accertate nell'esercizio 2019	Impieghi esercizi 2019 finanziati nell'esercizio da quote vincolate del risultato di amministrazione	Risorse per vincolate accertate nell'esercizio o vincolate da esercizi precedenti	Caratteristiche amministrative vincolate (+) o declassificate (-)	Caratteristiche amministrative vincolate dopo	Risorse vincolate nel bilancio al 31/12/2019	Risorse vincolate nel risultato di amministrazione al 31/12/2019
2260	PROGETTO COM 2019 - BIORRIMANGI ALLA SALUTE LOBNE E SALUTE ORALE NEL PAZIENTE CON RISONANZE EGDAL	24907	BIORRIMANGI ALLA SALUTE LOBNE E SALUTE ORALE NEL PAZIENTE CON RISONANZE EGDAL	0,00	221.000,00	221.000,00	221.000,00	0,00	0,00	0,00	0,00	0,00
2260	PROGETTO COM 2019 - BIORRIMANGI ALLA SALUTE LOBNE E SALUTE ORALE NEL PAZIENTE CON RISONANZE EGDAL	24912	PROGETTO COM 2019 - BIORRIMANGI ALLA SALUTE LOBNE E SALUTE ORALE NEL PAZIENTE CON RISONANZE EGDAL	0,00	31.294,43	31.294,43	31.294,43	0,00	0,00	0,00	0,00	0,00
2264	FONDI PER LA REALIZZAZIONE E LA GESTIONE EVOLUTIVA REGIONALE VACCINE	22913	FONDI PER LA REALIZZAZIONE E LA GESTIONE EVOLUTIVA REGIONALE VACCINE	0,00	118.011,83	118.011,83	118.011,83	0,00	0,00	0,00	0,00	0,00
2404	FONDO PER IL PROGRAMMA SPERIMENTALE OSSERVATORIO NAZIONALE SULLA QUALITA' DELLA EDUCAZIONE IN MEDICINA - PROGETTO PILOT	24104	FONDO PER IL PROGRAMMA SPERIMENTALE OSSERVATORIO NAZIONALE SULLA QUALITA' DELLA EDUCAZIONE IN MEDICINA - PROGETTO PILOT	0,00	0,00	0,00	0,00	0,00	-3.823,60	0,00	0,00	3.823,60
2407	VEICOLI PER LA REALIZZAZIONE E LA GESTIONE EVOLUTIVA REGIONALE VACCINE	24123	VEICOLI PER LA REALIZZAZIONE E LA GESTIONE EVOLUTIVA REGIONALE VACCINE	0,00	127.116.867,50	127.116.867,50	119.276.769,10	0,00	-7,75	0,00	7.840.098,40	7.840.098,15
2407	VEICOLI PER LA REALIZZAZIONE E LA GESTIONE EVOLUTIVA REGIONALE VACCINE	24124	VEICOLI PER LA REALIZZAZIONE E LA GESTIONE EVOLUTIVA REGIONALE VACCINE	0,00	0,00	23.703,43	23.703,43	0,00	0,00	0,00	0,00	0,00
2408	PROGRAMMA DI PREVENZIONE E GESTIONE DEL DIABETE MELLITO E SPESA SANITARIA CORRENTE	74061	PROGRAMMA DI PREVENZIONE E GESTIONE DEL DIABETE MELLITO E SPESA SANITARIA CORRENTE	144.000,00	144.000,00	144.000,00	144.000,00	0,00	0,00	0,00	144.000,00	144.000,00
2408	PROGRAMMA DI PREVENZIONE E GESTIONE DEL DIABETE MELLITO E SPESA SANITARIA CORRENTE	74062	PROGRAMMA DI PREVENZIONE E GESTIONE DEL DIABETE MELLITO E SPESA SANITARIA CORRENTE	10.230,90	10.230,90	26.455,08	39.465,98	0,00	0,00	0,00	0,00	0,00
2408	PROGRAMMA DI PREVENZIONE E GESTIONE DEL DIABETE MELLITO E SPESA SANITARIA CORRENTE	74061	PROGRAMMA DI PREVENZIONE E GESTIONE DEL DIABETE MELLITO E SPESA SANITARIA CORRENTE	20.336,65	20.336,65	20.336,65	20.336,65	0,00	0,00	0,00	20.336,65	20.336,65
2408	PROGRAMMA DI PREVENZIONE E GESTIONE DEL DIABETE MELLITO E SPESA SANITARIA CORRENTE	74061	PROGRAMMA DI PREVENZIONE E GESTIONE DEL DIABETE MELLITO E SPESA SANITARIA CORRENTE	0,00	0,00	4.354.375,53	4.354.375,53	0,00	0,00	0,00	0,00	0,00
2408	PROGRAMMA DI PREVENZIONE E GESTIONE DEL DIABETE MELLITO E SPESA SANITARIA CORRENTE	74061	PROGRAMMA DI PREVENZIONE E GESTIONE DEL DIABETE MELLITO E SPESA SANITARIA CORRENTE	36.000,00	36.000,00	36.000,00	36.000,00	0,00	0,00	0,00	36.000,00	36.000,00
2408	PROGRAMMA DI PREVENZIONE E GESTIONE DEL DIABETE MELLITO E SPESA SANITARIA CORRENTE	74067	PROGRAMMA DI PREVENZIONE E GESTIONE DEL DIABETE MELLITO E SPESA SANITARIA CORRENTE	20.500,00	20.500,00	20.500,00	20.500,00	0,00	0,00	0,00	20.500,00	20.500,00
2407	PROIEZIONE DELLA CULTURA DELLA SICUREZZA NELLE SCUOLE	24170	PROIEZIONE DELLA CULTURA DELLA SICUREZZA NELLE SCUOLE	0,00	0,00	0,00	0,00	0,00	-2.575,83	0,00	0,00	2.575,83
2414	FONDO PER IL FINANZIAMENTO DEI PROGETTI PER IL MINISTERO DELLA SALUTE COM PER	24188	FONDO PER IL FINANZIAMENTO DEI PROGETTI PER IL MINISTERO DELLA SALUTE COM PER	771,47	771,47	80.461,06	78.694,86	0,00	0,00	0,00	2.627,67	2.627,67
2414	FONDO PER IL FINANZIAMENTO DEI PROGETTI PER IL MINISTERO DELLA SALUTE COM PER	24188	FONDO PER IL FINANZIAMENTO DEI PROGETTI PER IL MINISTERO DELLA SALUTE COM PER	44.540,00	44.540,00	0,00	35.040,71	0,00	16.951,29	0,00	16.951,29	0,00
2414	FONDO PER IL FINANZIAMENTO DEI PROGETTI PER IL MINISTERO DELLA SALUTE COM PER	24188	FONDO PER IL FINANZIAMENTO DEI PROGETTI PER IL MINISTERO DELLA SALUTE COM PER	0,00	0,00	894.536,24	894.536,24	0,00	-48.315,92	0,00	0,00	68.315,92
2414	FONDO PER IL FINANZIAMENTO DEI PROGETTI PER IL MINISTERO DELLA SALUTE COM PER	24188	FONDO PER IL FINANZIAMENTO DEI PROGETTI PER IL MINISTERO DELLA SALUTE COM PER	0,00	0,00	4.000,00	4.000,00	0,00	0,00	0,00	0,00	0,00
2414	FONDO PER IL FINANZIAMENTO DEI PROGETTI PER IL MINISTERO DELLA SALUTE COM PER	24188	FONDO PER IL FINANZIAMENTO DEI PROGETTI PER IL MINISTERO DELLA SALUTE COM PER	15.933,95	15.933,95	0,00	15.933,95	0,00	0,00	0,00	0,00	0,00
2414	FONDO PER IL FINANZIAMENTO DEI PROGETTI PER IL MINISTERO DELLA SALUTE COM PER	24188	FONDO PER IL FINANZIAMENTO DEI PROGETTI PER IL MINISTERO DELLA SALUTE COM PER	0,00	0,00	1.700,00	1.700,00	0,00	0,00	0,00	0,00	0,00

Cap. di entrata	Deter.	Capitolo di spesa corrente	Deter.	Risorse vinc. nel risultato di amministrazione al 1/1/2019	Risorse vincolate applicate al bilancio dell'esercizio 2019	Entrate vincolate accertate nell'esercizio 2019	Impieghi eserc. 2019 imputati da bilancio esercizio da quote vincolate del risultato di amministrazione	Variazioni per variazioni di bilancio per variazioni accertate nell'esercizio o variazioni di bilancio	Variazioni per variazioni di bilancio per variazioni accertate nell'esercizio o variazioni di bilancio	Variazioni per variazioni di bilancio per variazioni accertate nell'esercizio o variazioni di bilancio	Variazioni per variazioni di bilancio per variazioni accertate nell'esercizio o variazioni di bilancio	Risorse vincolate nel bilancio al 31/12/2019	Risorse vincolate nel risultato di amministrazione al 31/12/2019
32024	RIMBORSI RECUPERI E NUOVE INERENTI LA SPESA SANITARIA	non	non copiosi di spesa										
32024	RIMBORSI RECUPERI E NUOVE INERENTI LA SPESA SANITARIA	22156	RISORSE RECUPERATE DA RISTRUTTURAZIONE EDILIZIA E AMMODERNAMENTO SANITARIO PUBBLICO E REALIZZAZIONE RESIDENZE SANITARIE ASSISTENZIALI - INVESTIMENTI ART. 20 L. 47/98 E L. 30/09/99 (INERENTI LA SPESA SANITARIA)	0,00	0,00	64.806,57	64.806,57	0,00	0,00	0,00	0,00	0,00	0,00
32024	RIMBORSI RECUPERI E NUOVE INERENTI LA SPESA SANITARIA	22177	FAVOREDI COLORE CHE AL VIVANO DEI FIORI FAMILIARI	0,00	0,00	68.125,25	68.125,25	0,00	0,00	0,00	0,00	68.125,25	68.125,25
32024	RIMBORSI RECUPERI E NUOVE INERENTI LA SPESA SANITARIA	26164	POTENZIAMENTO ATTIVITA' DI VIGILANZA E SOSTEGNO LA VIGILANZA (CIG 75604 - CIG 83070)	0,00	0,00	55.863,10	55.863,10	0,00	0,00	0,00	0,00	2.012,92	2.012,92
32024	RIMBORSI RECUPERI E NUOVE INERENTI LA SPESA SANITARIA	44023	SPESA AZIENDE SANITARIE DA FINANZIARE CON ECONOMIE ESERCIZI PRECEDENTI	451.077,17	451.077,17	427.481,49	427.481,49	0,00	0,00	0,00	0,00	125.949,70	125.949,70
32024	RIMBORSI RECUPERI E NUOVE INERENTI LA SPESA SANITARIA	44023	SPESA AZIENDE SANITARIE DA FINANZIARE CON ECONOMIE ESERCIZI PRECEDENTI	0,00	0,00	310.154,32	310.154,32	0,00	0,00	0,00	0,00	310.154,32	310.154,32
42024	RISTRUTTURAZIONE EDILIZIA E AMMODERNAMENTO SANITARIO PUBBLICO E REALIZZAZIONE RESIDENZE SANITARIE ASSISTENZIALI	non	non copiosi di spesa										
42024	RISTRUTTURAZIONE EDILIZIA E AMMODERNAMENTO SANITARIO PUBBLICO E REALIZZAZIONE RESIDENZE SANITARIE ASSISTENZIALI	24060	SPESA INTERVENTI RISTRUTTURAZIONE EDILIZIA E AMMODERNAMENTO SANITARIO PUBBLICO E REALIZZAZIONE RESIDENZE SANITARIE ASSISTENZIALI - INVESTIMENTI ART. 20 L. 47/98 E L. 30/09/99 (INERENTI LA SPESA SANITARIA)	1.800.213,33	1.800.213,33	0,00	1.431.489,59	0,00	0,00	0,00	0,00	448.723,74	448.723,74
42024	RISTRUTTURAZIONE EDILIZIA E AMMODERNAMENTO SANITARIO PUBBLICO E REALIZZAZIONE RESIDENZE SANITARIE ASSISTENZIALI	24068	AMMODER. TECNOLOGICO DEL PATRIMONIO SANITARIO NONCHE' PER LA REALIZZAZ. DI RESIDENZE ASSISTENZIALI - INVESTIMENTI ART. 20 L. 47/98 E L. 30/09/99 (PROGETTI NON AUTOSUFFICIENTI)	261.150,58	261.150,58	0,00	0,00	0,00	0,00	0,00	0,00	261.150,58	261.150,58
42024	RISTRUTTURAZIONE EDILIZIA E AMMODERNAMENTO SANITARIO PUBBLICO E REALIZZAZIONE RESIDENZE SANITARIE ASSISTENZIALI	24155	AMMODER. TECNOLOGICO DEL PATRIMONIO SANITARIO NONCHE' PER LA REALIZZAZ. DI RESIDENZE ASSISTENZIALI - INVESTIMENTI ART. 20 L. 47/98 E L. 30/09/99 (PROGETTI NON AUTOSUFFICIENTI)	0,00	0,00	59.281.880,38	59.281.880,38	0,00	0,00	0,00	0,00	0,00	0,00
42024	RISTRUTTURAZIONE EDILIZIA E AMMODERNAMENTO SANITARIO PUBBLICO E REALIZZAZIONE RESIDENZE SANITARIE ASSISTENZIALI	74062	AMMODER. TECNOLOGICO DEL PATRIMONIO SANITARIO NONCHE' PER LA REALIZZAZ. DI RESIDENZE ASSISTENZIALI - INVESTIMENTI ART. 20 L. 47/98 E L. 30/09/99 (PROGETTI NON AUTOSUFFICIENTI)	8.839.858,99	8.839.858,99	0,00	0,00	0,00	0,00	0,00	0,00	8.839.858,99	8.839.858,99
42024	RISTRUTTURAZIONE EDILIZIA E AMMODERNAMENTO SANITARIO PUBBLICO E REALIZZAZIONE RESIDENZE SANITARIE ASSISTENZIALI	74424	PROGRAMMA DI REALIZZAZIONE DI PROGETTI DI ATTIVITA' LIRICO PROFESSIONALE INTRAAMMUNICIPALE CIG 2542680	601.126,15	601.126,15	0,00	601.126,15	0,00	0,00	0,00	0,00	0,00	0,00
42024	RISTRUTTURAZIONE EDILIZIA E AMMODERNAMENTO SANITARIO PUBBLICO E REALIZZAZIONE RESIDENZE SANITARIE ASSISTENZIALI	74063	SPESA SANITARIA IN OCCASIONE DI REALIZZAZIONE RESIDENZE ASSISTENZIALI - INVESTIMENTI IN SANITA' SETTORE MATERNO INFANTILE	167.183,64	167.183,64	0,00	167.183,64	0,00	0,00	0,00	0,00	0,00	0,00
42024	RISTRUTTURAZIONE EDILIZIA E AMMODERNAMENTO SANITARIO PUBBLICO E REALIZZAZIONE RESIDENZE SANITARIE ASSISTENZIALI	26885	PROGETTI DI ATTIVITA' LIRICO PROFESSIONALE INTRAAMMUNICIPALE CIG 2542680	0,00	0,00	140.300,00	140.300,00	0,00	0,00	0,00	0,00	0,00	0,00
42024	RISTRUTTURAZIONE EDILIZIA E AMMODERNAMENTO SANITARIO PUBBLICO E REALIZZAZIONE RESIDENZE SANITARIE ASSISTENZIALI	26988	SPESA PER L'IMPLEMENTAZIONE E L'AMMODERNAMENTO DELLE STRUTTURE ASSISTENZIALI DI LIQUIDITA' L. 45/2018 A CASA DO PP	0,00	0,00	4.210.526,32	4.210.526,32	0,00	0,00	0,00	0,00	0,00	0,00
42024	RISTRUTTURAZIONE EDILIZIA E AMMODERNAMENTO SANITARIO PUBBLICO E REALIZZAZIONE RESIDENZE SANITARIE ASSISTENZIALI	24068	AMMODER. TECNOLOGICO DEL PATRIMONIO SANITARIO NONCHE' PER LA REALIZZAZ. DI RESIDENZE ASSISTENZIALI - INVESTIMENTI ART. 20 L. 47/98 E L. 30/09/99 (PROGETTI NON AUTOSUFFICIENTI)	48.243,98	48.243,98	0,00	48.243,98	0,00	0,00	0,00	0,00	0,00	0,00
42024	RISTRUTTURAZIONE EDILIZIA E AMMODERNAMENTO SANITARIO PUBBLICO E REALIZZAZIONE RESIDENZE SANITARIE ASSISTENZIALI	74068	ACCANTONAMENTO DI ECONOMIE SANITARIE FINANZIATE DA RISORSE VINCOLATE DESTINATE A SPESA SANITARIA	172.157,36	172.157,36	0,00	0,00	0,00	0,00	0,00	0,00	172.157,36	172.157,36
42024	RISTRUTTURAZIONE EDILIZIA E AMMODERNAMENTO SANITARIO PUBBLICO E REALIZZAZIONE RESIDENZE SANITARIE ASSISTENZIALI	24064	ANTICIPAZIONE DI LIQUIDITA' L. 45/2018 - TRASFERIMENTO AD ENTI	0,00	0,00	82.287.149,38	82.287.149,38	0,00	0,00	0,00	0,00	0,00	0,00

Trasferimenti fondo sanitario nazionale ordinato

Cap. di entrata	Descr.	Capitolo di spesa contabile	Descr.	Risorse dirette nel risultato di amministrazione al 1/1/2019	Risorse vincolate applicate al bilancio dell'esercizio 2019	Entrate vincolate accertate nell'esercizio 2019	Impieghi esercizi 2019 finanziati nell'esercizio da quote vincolate del risultato di amministrazione	Variazioni per vincoli accertate nell'esercizio o amministrazione (1) e (2)	Variazioni per vincoli accertate nel bilancio di esercizio (3) e (4)	Variazioni per vincoli dal fondo pluriennale vincolato dopo l'esercizio (5)	Risorse vincolate nel bilancio al 31/12/2019	Risorse vincolate nel risultato di amministrazione al 31/12/2019
SSN	Trasferimento fondo sanitario nazionale ordinario	24017	SPESSE RICERCA FINANZIATE DA CONTRIBUTI A UNIVERSITA' E AD ALTRI ENTI DI RICERCA.	125.339,67	125.339,67	0,00	60.433,20	0,00	0,00	0,00	64.901,17	64.901,17
SSN	Trasferimento fondo sanitario nazionale ordinario	24023	SPESSE AZIENDE SANITARIE DA ECONOMIE LOCALI E ECONOMICHE SPESSE RICERCA FINALIZZATA.	15.100.030,25	15.100.030,25	0,00	14.020.346,17	0,00	30.237.952,26	0,00	1.079.684,08	31.319.642,34
SSN	Trasferimento fondo sanitario nazionale ordinario	24411	CONTRIBUTI A ENTI CENTRALI E A MINISTRIAGIONE	29.100,00	29.100,00	0,00	29.100,00	0,00	0,00	0,00	0,00	0,00
SSN	Trasferimento fondo sanitario nazionale ordinario	26044	PROMOZIONE DELLA SALUTE IN CARCERE - SPESSE PER AZIONI EDUCATIVE FINALIZZATE DA AZIENDE SANITARIE	6.657,15	6.657,15	0,00	1.509,97	0,00	0,00	0,00	5.147,18	5.147,18
SSN	Trasferimento fondo sanitario nazionale ordinario	71044	FONDO PER IL PAGAMENTO DI RESIDUI PERENTI RELATIVI A SPESA SANITARIA CROCIANTE	4.336.727,85	4.336.727,85	0,00	1.509,97	0,00	0,00	0,00	4.336.727,85	4.336.727,85
Totale altri titoli (A2)				42.291.652,87	42.291.652,87	0,00	62.053.269,12	0,00	-35.439.432,39	0,00	54.310.863,98	60.760.046,37
Totale risorse vincolate (1+1+2+13+14+15)				71.590.384,46	510.999.226,14	1.711.549.298,73	1.662.546.267,88	136.906.081,38	-25.039.571,18	8.471.898,60	437.308.574,21	672.992.002,31

Descr.	Totale quote accantonate riguardanti le riserve vincolate da legge (m1)	Totale quote accantonate riguardanti le riserve vincolate da trasferimenti (m2)	Totale quote accantonate riguardanti le riserve vincolate da finanziamenti (m3)	Totale quote accantonate riguardanti le riserve vincolate dall'ente (m4)	Totale quote accantonate riguardanti le riserve vincolate da altro (m5)	Totale quote accantonate riguardanti le riserve vincolate (m1+m2+m3+m4+m5)
Totale quote accantonate riguardanti le riserve vincolate da legge (m1)	0,00					0,00
Totale quote accantonate riguardanti le riserve vincolate da trasferimenti (m2)		54.956.033,49				54.956.033,49
Totale quote accantonate riguardanti le riserve vincolate da finanziamenti (m3)			0,00			0,00
Totale quote accantonate riguardanti le riserve vincolate dall'ente (m4)				0,00		0,00
Totale quote accantonate riguardanti le riserve vincolate da altro (m5)					18.456.880,21	18.456.880,21
Totale quote accantonate riguardanti le riserve vincolate (m1+m2+m3+m4+m5)		54.956.033,49	0,00	0,00	18.456.880,21	73.412.913,80
Totale riserve vincolate da legge al netto di quelle che sono state oggetto di accantonamenti (n1=1/1-m1)						63.314.217,64
Totale riserve vincolate da trasferimenti al netto di quelle che sono state oggetto di accantonamenti (n2=2/2-m2)						272.690.839,10
Totale riserve vincolate da finanziamenti al netto di quelle che sono state oggetto di accantonamenti (n3=3/3-m3)						0,00
Totale riserve vincolate dall'Ente al netto di quelle che sono state oggetto di accantonamenti (n4=4/4-m4)						12.067.000,00
Totale riserve vincolate da altro al netto di quelle che sono state oggetto di accantonamenti (n5=5/5-m5)						15.863.983,67
Totale riserve vincolate al netto di quelle che sono state oggetto di accantonamenti (n1+m2+n3+n4+n5)						363.956.040,41
Totale risorse vincolate (n1+m2+n3+n4+n5)						598.999.517,83

**Elenco dei residui attivi e passivi
con anzianità superiore a 5 anni**

(Ex. Art 11 comma 6 lett e) D.Lgs. 118/2011)

Accertamenti

ACCERTAMENTI

Direzione Generale	Dirigente Titolare Capitolo	Numero Capitolo	Descrizione Capitolo	Num. Accertamento	Anno Accertamento	Descrizione	Residuo Attuale	Motivazione Dirigente
POLITICHE MOBILITA', INFRASTRUTTURE E TRASPORTO PUBBLICO LOCALE	BARUCCI FRANCESCA	42225	FONDO PER LA PROMOZIONE E IL SOSTEGNO DELLO SVILUPPO DEL TRASPORTO PUBBLICO LOCALE PER IL RINNOVO MATERIALE ROTABILE - L.296/06, L.244/07 E L.133/08 (D.L. 112/08)	1792	2008	MINISTERO DELLE INFRASTRUTTURE E DEI TRASPORTI PROMOZIONE E SOSTEGNO SVILUPPO DEL TRASPORTO PUBBLICO LOCALE - L.296/06 - L.244/07 - L.133/08 (D.L.112/08)	952.607,31	La rendicontazione è già stata inviata al Ministero con nota del 3/2014 e 11/2015.Si precisa che la Regione ha sollecitato il trasferimento.
POLITICHE MOBILITA', INFRASTRUTTURE E TRASPORTO PUBBLICO LOCALE	BARUCCI FRANCESCA	42225	FONDO PER LA PROMOZIONE E IL SOSTEGNO DELLO SVILUPPO DEL TRASPORTO PUBBLICO LOCALE PER IL RINNOVO MATERIALE ROTABILE - L.296/06, L.244/07 E L.133/08 (D.L. 112/08)	2160	2009	MINISTERO DELLE INFRASTRUTTURE E DEI TRASPORTI FONDO PER LA PROMOZIONE E IL SOSTEGNO DELLO SVILUPPO DEL TRASPORTO PUBBLICO LOCALE PER IL RINNOVO MATERIALE ROTABILE - L.296/06, L.244/07, L.133/08 (D.L.112/08)	9.238.936,00	La rendicontazione è già stata inviata al Ministero con nota del 3/2014 e 11/2015.Si precisa che la Regione ha sollecitato il trasferimento.
POLITICHE MOBILITA', INFRASTRUTTURE E TRASPORTO PUBBLICO LOCALE	BARUCCI FRANCESCA	42225	FONDO PER LA PROMOZIONE E IL SOSTEGNO DELLO SVILUPPO DEL TRASPORTO PUBBLICO LOCALE PER IL RINNOVO MATERIALE ROTABILE - L.296/06, L.244/07 E L.133/08 (D.L. 112/08)	1893	2010	MINISTERO DELLE INFRASTRUTTURE E DEI TRASPORTI FONDO PER LA PROMOZIONE E IL SOSTEGNO DELLO SVILUPPO DEL TPL PER IL RINNOVO DEL MATERIALE ROTABILE - L.296/2006 ART.1 COMMA 1031 - D.L.112/2008	2.838.244,10	La rendicontazione è già stata inviata al Ministero con nota del 3/2014 e 11/2015.Si precisa che la Regione ha sollecitato il trasferimento.
PROGRAMMAZIONE E BILANCIO	LUCIANI ANGELITA	32011	RECUPERI E RIMBORSI DERIVANTI DA ECONOMIE SU SOMME A DESTINAZIONE VINCOLATA RELATIVE A QUOTE DI COFINANZIAMENTO DEL DOCUP OB. 2 2000- 2006	827	2011	REG.CE 1260/99-DOCUP OB.2 2000/2006 MIS.1.1.AZ.1.1.C-THEMATICA SRL - REVOCA DEL BENEFICIO DEL TERMINE E RECUPERO DEL CONTRIBUTO CONCESSO ED EROGATO - QUOTA CAPITALE	1.573.273,54	Iscritto a ruolo
PROGRAMMAZIONE E BILANCIO	LUCIANI ANGELITA	32011	RECUPERI E RIMBORSI DERIVANTI DA ECONOMIE SU SOMME A DESTINAZIONE VINCOLATA RELATIVE A QUOTE DI COFINANZIAMENTO DEL DOCUP OB. 2 2000- 2006	1270	2011	REG.CE 1260/99-DOCUP OB.2 2000/2006- AZIONE 1.1.1.C-GARIMARINE SRL - REVOCA DEL BENEFICIO DEL TERMINE E RECUPERO DEL CONTRIBUTO CONCESSO SUL BANDO 2004 - QUOTA CAPITALE	2.537.153,78	Iscritto a ruolo
PROGRAMMAZIONE E BILANCIO	LUCIANI ANGELITA	32011	RECUPERI E RIMBORSI DERIVANTI DA ECONOMIE SU SOMME A DESTINAZIONE VINCOLATA RELATIVE A QUOTE DI COFINANZIAMENTO DEL DOCUP OB. 2 2000- 2006	319	2012	REC. CE 1260/99 - DOCUP OB.2 2000/2006 - MIS.1.1.AZIONE 1.1.1.C - GLASSIENA S.P.A. - REVOCA DEL BENEFICIO DEL TERMINE E RECUPERO DEL CONTRIBUTO CONCESSO SUL BANDO 2004 - QUOTA CAPITALE	3.559.075,82	Iscritto a ruolo
PROGRAMMAZIONE E BILANCIO	LUCIANI ANGELITA	32011	RECUPERI E RIMBORSI DERIVANTI DA ECONOMIE SU SOMME A DESTINAZIONE VINCOLATA RELATIVE A QUOTE DI COFINANZIAMENTO DEL DOCUP OB. 2 2000- 2006	23	2013	DOCUP OB.2 2000/2006-MIS.1.1.AZIONE 1.1.1.C - BARSANTI MACCHINE SPA - REVOCA DEL BENEFICIO DEL TERMINE E RECUPERO DEL CONTRIBUTO CONCESSO NELLA FORMA DI AIUTI RIMBORSABILI - QUOTA CAPITALE	1.309.797,12	Iscritto a ruolo
PROGRAMMAZIONE E BILANCIO	LUCIANI ANGELITA	32011	RECUPERI E RIMBORSI DERIVANTI DA ECONOMIE SU SOMME A DESTINAZIONE VINCOLATA RELATIVE A QUOTE DI COFINANZIAMENTO DEL DOCUP OB. 2 2000- 2006	748	2013	APUOLARIS S.R.L. - REG. (CE) 1260/99 - DOCUP OB. 2 - 2000-2006 - Misura 1.1.Azione 1.1.1.C) - REVOCA DEL BENEFICIO DEL TERMINE E RECUPERO DEL CONTRIBUTO CONCESSO CON D.D. 2017/2007 - QUOTA CAPITALE	1.980.000,01	Iscritto a ruolo
PROGRAMMAZIONE E BILANCIO	BINI ALESSANDRO	32012	RECUPERI E RIMBORSI RELATIVE A COFINANZIAMENTI RENDICONTATI ALLA UE E STATO DA ACCANTONARE PER RESTITUZIONI O COMPENSAZIONI	928	2006	REG U.E. DOCUP OB. 2 TOSCANA ANNI 1997/99 - REVOCA E CONTESTUALE RECUPERO DEL CONTRIBUTO CONCESSO AL C.I.S. SPA PER LA REALIZZAZIONE DELL'IMPIANTO DI TRATTAMENTO FANGHI DI DEPURAZIONE CONCIARI MEDIANTE INERTIZZAZIONE	1.103.864,26	Iscritto a ruolo

Direzione Generale	Dirigente Titolare Capitolo	Numero Capitolo	Descrizione Capitolo	Num. Accertamento	Anno Accertamento	Descrizione	Residuo Attuale	Motivazione Dirigente
AMBIENTE ED ENERGIA	CASELLI RENATA LAURA	42087	FONDI DEL PIANO TRIENNALE DI TUTELA AMBIENTALE 94/96 P.T.T.A AREE PROTETTE L. LEGGE 394/91 (DEL CIPE 21.12.93)	1262	2001	FONDI DEL PIANO TRIENNALE DI TUTELA AMBIENTALE P.T.T.A. 94/96 AREE PROTETTE - LEGGE 394/91 - DEL CIPE 21/12/1993 - (CAP/ U 44107)	1.811.247,85	Con ns protocollo 437911 del 25 novembre 2019 è stato trasmessa al MATM la rendicontazione finale di spesa del programma P.T.T.A. 94/96 e contestualmente richiesto il trasferimento della somma residua a saldo
AMBIENTE ED ENERGIA	CASELLI RENATA LAURA	42098	FONDO PER ADEGUAMENTO IMPIANTO DI DEPURAZIONE GROSSETO N.246 FINANZIATO CON REVOCA FONDI FIO/89 N.140 (D.M. 3845 DEL 19.6.96)	1265	2001	FONDO PER ADEGUAMENTO IMPIANTO DI DEPURAZIONE DI GROSSETO N.246 FINANZIATO CON FONDI DI REVOCA DEL FIO 1989 PROG. 140 - D.M. 3845 DEL 19/6/96	1.140.654,88	Con ns protocollo 437911 del 25 novembre 2019 è stato trasmessa al MATM la rendicontazione finale di spesa del programma P.T.T.A. 94/96 e contestualmente richiesto il trasferimento della somma residua a saldo
AMBIENTE ED ENERGIA	CASELLI RENATA LAURA	42271	ACCORDO DI CUI AL DM 16 OTTOBRE 2006 - PROGRAMMA DI FINANZIAMENTI PER IL MIGLIORAMENTO DELLA QUALITA' DELL'ARIA - ENTRATE STATALI IN CONTO CAPITALE	1692	2011	MINISTERO DELL'AMBIENTE E DELLA TUTELA DEL TERRITORIO PROGRAMMA DI FINANZIAMENTI PER IL MIGLIORAMENTO DELLA QUALITA' DELL'ARIA - ACCORDO R.T.- COMUNE FIRENZE-MIN.AMBIENTE AI SENSI D.M.16/10/2006 - D.D.21/07/11 (QUOTA CAPITALE)	1.539.133,59	Rendicontato al Ministero dell'Ambiente, in attesa risposta.Nell'ambito della riconciliazione dei rapporti di credito debito tra Regione e Stato il Ministero dell'Ambiente ha confermato la sussistenza di tali crediti.
ISTRUZIONE E FORMAZIONE	CRUSCHELLI GUIDO	22153	FONDO SPERIMENTAZIONE APPRENDISTATO POW 94002913 - ASSE 2 (DD. 374-375-376/III 30-09-1998) QUOTA STATO (CAP/ U 15506)	1645	1999	FONDO SPERIMENTALE APPRENDISTATO POW 94002913 - ASSE 2 (DD. 374-375-376/III 30-09-1998) QUOTA STATO (CAP/ U 15506)	1.114.984,83	Per il progetto in oggetto la Regione ha ricevuto solo la quota UF risulta invece da incassare la Quota Stato oggetto dell'accertamento. In attesa di risposta dal Ministero del Lavoro
ISTRUZIONE E FORMAZIONE	CRUSCHELLI GUIDO	22194	FONDO STATALE PER PROGETTI DI FORMAZIONE DI LAVORATORI OCCUPATI - D.M. LAVORO 167/2001	2639	2014	MINISTERO DEL LAVORO E DELLE POLITICHE SOCIALI* Fondo statale per progetti di formazione di lavoratori occupati - L.53/2000 - D.M. Lavoro 167/2001	969.900,86	E' in corso la verifica rendicontuale da parte del Ministero
ISTRUZIONE E FORMAZIONE	CRUSCHELLI GUIDO	22265	FONDO PER INTERVENTI DI FORMAZIONE CONTINUA (L. 19/07/1993 N. 236)	1399	2007	MINISTERO DEL LAVORO E DELLA PREVIDENZA SOCIALE L.236/93-FONDO PER INTERVENTI DI FORMAZIONE CONTINUA	3.296.785,99	E' in corso la verifica rendicontuale da parte del Ministero
ISTRUZIONE E FORMAZIONE	CRUSCHELLI GUIDO	22263	FONDO PER INTERVENTI DI FORMAZIONE CONTINUA (L. 19/07/1993 N. 236)	1454	2010	MINISTERO DEL LAVORO E DELLE POLITICHE SOCIALI* INTERVENTI URGENTI A SOSTEGNO DELL'OCCUPAZIONE ANNUALITA' 2008-2009 - DD.320/V DEL 18/11/2009 L.236/93	8.975.988,00	E' in corso la verifica rendicontuale da parte del Ministero
ISTRUZIONE E FORMAZIONE	CRUSCHELLI GUIDO	22263	FONDO PER INTERVENTI DI FORMAZIONE CONTINUA (L. 19/07/1993 N. 236)	1720	2012	MINISTERO DEL LAVORO E DELLE POLITICHE SOCIALI* - DD.829 D.G.2012 Min.Lav.e Pol.Sociali prot.38597 del 6/11/2012 - Interventi formativi a favore dei lavoratori e delle imprese - Annualita' 2012 L.236-93 Art. 9	4.381.878,88	E' in corso la verifica rendicontuale da parte del Ministero
URBANISTICA E POLITICHE ABITATIVE	D'AGLIANO GIOVANNI	42269	FONDI PER LA REALIZZAZIONE DEL PROGRAMMA DI RIQUALIFICAZIONE URBANA PER ALLOGGI A CANONE SOSTENIBILE (D.M. 26 MARZO 2008 N. 2295)	1878	2011	MINISTERO DELLE INFRASTRUTTURE E DEI TRASPORTI TRASFERIMENTO FONDI PER LA REALIZZAZIONE DEL PROGRAMMA DI RIQUALIFICAZIONE URBANA PER ALLOGGI A CANONE SOSTENIBILE - D.M.26/03/2008 N.2295	1.335.440,12	Importo da incassare previa rendicontazione al Ministero delle Infrastrutture sullo stato di avanzamento del programma
URBANISTICA E POLITICHE ABITATIVE	D'AGLIANO GIOVANNI	42273	FONDI PER LA REALIZZAZIONE DEGLI INTERVENTI DI CUI ALL'ART. 1, COMMA 1, LETT. B, C, D, E DEL PIANO NAZIONALE DI EDILIZIA ABITATIVA APPROVATO CON DPCM 16.07.2009	525	2012	MINISTERO DELLE INFRASTRUTTURE E DEI TRASPORTI TRASFERIMENTO FONDI PER LA REALIZZAZIONE DEGLI INTERVENTI DI CUI ALL'ART. 1, COMMA 1, LETT. B, C, D, E DEL PIANO NAZIONALE DI EDILIZIA ABITATIVA ALLEGATO AL D.P.C.M. 16 LUGLIO 2009	7.872.149,74	Importo da incassare previa rendicontazione al Ministero delle Infrastrutture sullo stato di avanzamento del programma. Al momento è in corso una rendicontazione per farsi accreditare un ulteriore 30%

Direzione Generale	Dirigente Titolare Capitolo	Numero Capitolo	Descrizione Capitolo	Num. Accertamento	Anno Accertamento	Descrizione	Residuo Attuale	Motivazione Dirigente
PROGRAMMAZIONE E BILANCIO	BINI ALESSANDRO	11020	IRAP, ADDIZIONALE IRPEF E IVA A SALDO (ESERCIZI PRECEDENTI)	2190	2013	MINISTERO DELL'ECONOMIA E DELLE FINANZE D.Lgs 56/2000 - Compartecipazione IVA Sanita - saldo restituzione mobilita interregionale 2011 da parte della Regione Abruzzo	1.682.194,00	In attesa erogazione MEF, richieste informazioni al ministero
AGRICOLTURA E SVILUPPO RURALE	GILBERTI GENNARO	22093	FONDO PER PROGRAMMI REGIONALI DI MIGLIORAMENTO NEL SETTORE DEL CAVALLO	1386	2003	RIPARTIZIONE DEL FONDO RELATIVO AI PROGRAMMI D'INTERVENTO NEL SETTORE DEL CAVALLO AI SENSI DELL'ART.3 DEL DECRETO LEGISLATIVO 449/99 - D.M.24663 DEL 30.12.2001 - (DGRT.241/03 - CAP/U 20475)	2.331.451,71	Controversia in corso con il MIPAAF che ha impugnato la sentenza n. 3157/2017, che rigetta l'opposizione del MIPAAF avverso il decreto ingiuntivo n. 6211/13 della Regione Toscana. La corte di appello ha fissato l'udienza per il 14/01/2020.
LAVORO	GIOVANI FRANCESCA	22185	PROGRAMMA COMUNITARIO EQUAL. DECISIONE DELLA COMMISSIONE EUROPEA N. C(2001)43 DEL 26.03.01. QUOTA STATO.	1416	2006	PROGRAMMA COMUNITARIO EQUAL. DECISIONE DELLA COMMISSIONE EUROPEA N. C(2001)43 DEL 26.03.01. QUOTA STATO - ALLINEAMENTO AD IMPEGNATO 2006	986.426,24	in attesa del saldo da parte del Ministero, richiesto con nota prot. AOOGR7/453327 del 01/10/2018
POLITICHE MOBILITA', INFRASTRUTTURE E TRASPORTO PUBBLICO LOCALE	IERPI MARCO	42199	FINANZIAMENTO ACCORDO DI PROGRAMMA QUADRO PER IL SETTORE DELLE INFRASTRUTTURE DI TRASPORTO - VII ACCORDO INTEGRATIVO (DELIBERA CIPE N. 35/2005)	1896	2010	MINISTERO DELLO SVILUPPO ECONOMICO * IL FINANZIAMENTO A.P.Q. PER IL SETTORE INFRASTRUTTURE DI TRASPORTO - VII ACCORDO INTEGRATIVO - DEL CIPE 35/2005	1.090.483,97	Tale residuo fa parte della programmazione FSC 2000-2006 rispetto alla quale l'ultima trancia di incasso è avvenuta a Dicembre 2018, a seguito dell'avanzamento degli interventi verrà inviata una nuova rendicontazione al Dipartimento delle politiche per la coesione.
ATTIVITA' PRODUTTIVE	LUCIANI ANGELITA	32011	RECUPERI E RIMBORSI DERIVANTI DA ECONOMIE SU SOMME A DESTINAZIONE VINCOLATA RELATIVE A QUOTE DI COFINANZIAMENTO DEL DOCUP OB. 2 2000-2006	15	2011	REG. CE 1260/99-DOCUP OB.2 2000/2006 - MIS. 1.1 - AZ.1.1.C - ALMAR DI GHERARDI MARCO E C. SAS - REVOCA DEL BENEFICIO DEL TERMINE E RECUPERO DEL CONTRIBUTO CONCESSO - QUOTA CAPITALE	2.082.111,32	procedura in corso
ATTIVITA' PRODUTTIVE	LUCIANI ANGELITA	32011	RECUPERI E RIMBORSI DERIVANTI DA ECONOMIE SU SOMME A DESTINAZIONE VINCOLATA RELATIVE A QUOTE DI COFINANZIAMENTO DEL DOCUP OB. 2 2000-2006	790	2012	REG. CE 1260/99 - DOCUP OB. 2 2000/2006 MIS. 1.1 AZ. 1.1.C - AEB FRAMES S.P.A. IN LIQUIDAZIONE FALLITA IL 23.05.2012 - REVOCA DEL BENEFICIO DEL TERMINE E RECUPERO DEL CONTRIBUTO CONCESSO SUL BANANDO 2004 - QUOTA CAPITALE	1.139.180,00	procedura in corso
DIRITTI DI CITTADINANZA E COESIONE SOCIALE	NERI MORALDO	22069	FONDO SANITARIO NAZIONALE. OBIETTIVI DI CARATTERE PRIORITARIO DEL PSN, ASSISTENZA SANITARIA AGLI STRANIERI IRREGOLARI, ESCLUSIVITA' DEL RAPPORTO DEL PERSONALE DIRIGENTE DEL SSN E ALTRE RISORSE DI FONDO SANITARIO VINCOLATO	1208	2005	MINISTERO DELL'ECONOMIA E DELLE FINANZE DECRETO MINISTERO ECONOMIA N. 129842 DEL 15.11.2005 CONGUAGLI MOBILITA'/SANITARIA 1997-2002 COME DA ACCORDI BILATERALI CONCLUSI DALLE REGIONI PRESSO IL COORD. REGIONALE FINO ALLA DATA DEL 4.3.2004	1.017.605,00	In attesa incasso
DIRITTI DI CITTADINANZA E COESIONE SOCIALE	NERI MORALDO	22069	FONDO SANITARIO NAZIONALE. OBIETTIVI DI CARATTERE PRIORITARIO DEL PSN, ASSISTENZA SANITARIA AGLI STRANIERI IRREGOLARI, ESCLUSIVITA' DEL RAPPORTO DEL PERSONALE DIRIGENTE DEL SSN E ALTRE RISORSE DI FONDO SANITARIO VINCOLATO	2249	2013	MINISTERO DELL'ECONOMIA E DELLE FINANZE Ripartizione risorse per obiettivi PSN	7.741.070,00	In attesa incasso
DIRITTI DI CITTADINANZA E COESIONE SOCIALE	NERI MORALDO	22069	FONDO SANITARIO NAZIONALE. OBIETTIVI DI CARATTERE PRIORITARIO DEL PSN, ASSISTENZA SANITARIA AGLI STRANIERI IRREGOLARI, ESCLUSIVITA' DEL RAPPORTO DEL PERSONALE DIRIGENTE DEL SSN E ALTRE RISORSE DI FONDO SANITARIO VINCOLATO	2251	2013	MINISTERO DELL'ECONOMIA E DELLE FINANZE Ripartizione quota per superamento PSN	2.616.663,00	In attesa incasso

Direzione Generale	Dirigente Titolare Capitolo	Numero Capitolo	Descrizione Capitolo	Num. Accertamento	Anno Accertamento	Descrizione	Residuo Attuale	Motivazione Dirigente
DIRITTI DI CITTADINANZA E COESIONE SOCIALE	NERI MORALDO	22069	FONDO SANITARIO NAZIONALE - OBIETTIVI DI CARATTERE PRIORITARIO DEL PSN, ASSISTENZA SANITARIA AGLI STRANIERI IRREGOLARI, ESCLUSIVITA' DEL RAPPORTO DEL PERSONALE DIRIGENTE DEL SSN E ALTRE RISORSE DI FONDO SANITARIO VINCOLATO	2505	2014	MINISTERO DELL'ECONOMIA E DELLE FINANZE Ripartizione risorse per obiettivi PSN - Nota Min.Salute 18.11.2014, per F.S.N. 2014	29.422.325,00	In attesa incasso
DIRITTI DI CITTADINANZA E COESIONE SOCIALE	NERI MORALDO	22069	FONDO SANITARIO NAZIONALE - OBIETTIVI DI CARATTERE PRIORITARIO DEL PSN, ASSISTENZA SANITARIA AGLI STRANIERI IRREGOLARI, ESCLUSIVITA' DEL RAPPORTO DEL PERSONALE DIRIGENTE DEL SSN E ALTRE RISORSE DI FONDO SANITARIO VINCOLATO	2510	2014	MINISTERO DELL'ECONOMIA E DELLE FINANZE Fondo sanitario nazionale 2012 - Ripartizione della quota destinata al finanziamento di parte corrente degli oneri relativi al superamento degli ospedali psichiatrici giudiziari - DEL. CIPE N.143 DEL 21/12/2012	1.968.974,00	In attesa incasso
DIRITTI DI CITTADINANZA E COESIONE SOCIALE	BINI ALESSANDRO	32050	RECUPERI, RIMBORSI E RESTITUZIONI DI SOMME A LIBERA DESTINAZIONE - CORRENTE	1139	2008	MINISTERO DELL'ECONOMIA E DELLE FINANZE COMPENSAZIONE MOBILITA' SANITARIA INTERREGIONALE: CONGUAGLI FINALI PERIODO 1997-2004, EX NOTA MINISTERIO DELLA SALUTE-DJP.TO DELLA QUALITA'-D.G.- PROGRAMMAZIONE SANITROT. N.0005903-P-14/03/2008	4.766.132,78	In attesa incasso da MEF, richiesti chiarimenti al Ministero
DIRITTI DI CITTADINANZA E COESIONE SOCIALE	NERI MORALDO	42020	FONDO INTERVENTI-RISTRUTTURAZIONE EDILIZIA E AMMODERNAMENTO TECNOLOGICO PATRIMONIO SANITARIO PUBBLICO E REALIZZAZIONE RESIDENZE SANITARIE ASSISTENZIALI	1346	2000	F.DO INTERVENTI RISTRUTTURAZIONE EDILIZIA E AMMODERNAMENTO TECNOLOGICO PATRIMONIO SANIT. PUBBLICO E REALIZZ. RESIDENZE SANIT. ASSISTENZ. (L.450/97 E ART.20 L.67/88- DEL CIPE 6/5/98)AMMISSIONE A FINANZIAMENTO INTERVENTI CON DECRETO MIN. SANITA' DEL 31/8/00-ACQUIS.BILANCIO CON DGRT 1059/00- (CAPIU 18240)	1.232.494,74	Da mantenere: sono state risolte le due ultime aziende rimaste a richiedere il saldo e poi potrà essere richiesto il trasferimento al Ministero
DIRITTI DI CITTADINANZA E COESIONE SOCIALE	NERI MORALDO	42020	FONDO INTERVENTI-RISTRUTTURAZIONE EDILIZIA E AMMODERNAMENTO TECNOLOGICO PATRIMONIO SANITARIO PUBBLICO E REALIZZAZIONE RESIDENZE SANITARIE ASSISTENZIALI	1235	2001	INTERVENTI RISTRUTTURAZIONE EDILIZIA, AMMODERNAMENTO TECNOLOGICO PATRIMONIO SANIT. PUBBLICO, REALIZZAZ. RESIDENZE SANITARIE (DEL CIPE 6.5.98) - ASSEGNAZ. CON DECR. MIN.SANITA' DEL 01.02.2001 - ACQUISIZIONE IN BILANCIO CON DGRT 679/01 (CAPIU 18240)	11.823.829,81	Sono stati riscritti € 441.541,97 relativi ai seguenti decreti 19046/19-19902/19-18762/19-18938/19; in attesa dell'incasso dal Ministero.
DIRITTI DI CITTADINANZA E COESIONE SOCIALE	NERI MORALDO	42020	FONDO INTERVENTI RISTRUTTURAZIONE EDILIZIA E AMMODERNAMENTO TECNOLOGICO PATRIMONIO SANITARIO PUBBLICO E REALIZZAZIONE RESIDENZE SANITARIE ASSISTENZIALI	862	2010	D.G.R. 781/08 - PROSECUZIONE PROGRAMMA PLURIENNALE INVESTIMENTI DI CUI ALL'ART.20 L.67/88 - INTERVENTI A FAVORE DI AUSL N.9 GR P.O.MASSA MARITTIMA, AOU SENESE P.O.LE SCOTTE - INTERVENTI AMMESSI AL FINANZIAMENTO D.D.MINISTERIALI DEL 23/03 E DEL 30/03/2010	1.901.629,83	Si tratta di due interventi relativi AOU Senese PO Le Scotte - Adeguamento antincendio FASE A e Ex Usi 9 di Grosseto per PO Massa Maritima - Protocollo colline metalifere (opere di completamento e arretr). Questi due interventi di investimento sono in attesa delle richieste di erogazione; successivamente potrà essere richiesto il trasferimento al Ministero
DIRITTI DI CITTADINANZA E COESIONE SOCIALE	NERI MORALDO	42020	FONDO INTERVENTI-RISTRUTTURAZIONE EDILIZIA E AMMODERNAMENTO TECNOLOGICO PATRIMONIO SANITARIO PUBBLICO E REALIZZAZIONE RESIDENZE SANITARIE ASSISTENZIALI	1595	2010	D.G.R. 781/08 - PROSECUZIONE PROGRAMMA PLURIENNALE INVESTIMENTI IN SANITARI T. (ART.20 L.67/88) - INTERVENTI AMMESSI A FINANZIAMENTO CON D.M. 27/10/2010 MIN.SALUTE - ASL.5 PI, ASL.6 LI, ASL.11 EMPOLI, ASL.110, AOU (CAREGGI, AOU MEYER	4.029.176,74	Vari interventi ex art. 20 finanziamenti statali di cui ancora le Aziende non hanno presentato la chiusura e quindi non possono essere pagati e trasmessi al Ministero per ricevere l'erogazione.

Direzione Generale	Dirigente Titolare Capitolo	Numero Capitolo	Descrizione Capitolo	Num. Accertamento	Anno Accertamento	Descrizione	Residuo Attuale	Motivazione Dirigente
DIRITTI DI CITTADINANZA E COESIONE SOCIALE	NERI MORALDO	42020	FONDO INTERVENTI RISTRUTTURAZIONE EDILIZIA E AMMODERNAMENTO TECNOLOGICO PATRIMONIO SANITARIO PUBBLICO E REALIZZAZIONE RESIDENZE SANITARIE ASSISTENZIALI	1596	2010	D.G.R. 781/08 - PROSECUZIONE PROGRAMMA PLURIENNALE INVESTIMENTI IN SANITA'DELLA R.T. (ART.20 L.67/88) - INTERVENTI AMMESSI A FINANZIAMENTO CON D.M.20/10/2010 MIN.SALUTE - ASL.2 LUCCA, A.O.U. SENESE	1.842.907,40	Vari interventi ex art. 20 finanziamenti statali di cui ancora le Aziende non hanno presentato la chiusura e quindi non possono essere pagati e trasmessi al Ministero per ricevere l'erogazione.
DIRITTI DI CITTADINANZA E COESIONE SOCIALE	NERI MORALDO	42020	FONDO INTERVENTI RISTRUTTURAZIONE EDILIZIA E AMMODERNAMENTO TECNOLOGICO PATRIMONIO SANITARIO PUBBLICO E REALIZZAZIONE RESIDENZE SANITARIE ASSISTENZIALI	1651	2010	D.G.R. 781/08 - PROSECUZIONE PROGRAMMA PLURIENNALE INVESTIMENTI IN SANITA'R.T.(ART.20 L.67/88 E SUCC.MOD.) - INTERVENTI AMMESSI A FINANZIAMENTO CON D.M.02/11/2010 MIN.SALUTE - ASL.2 LU, ASL.3 PT, ASL.7 S110 FI, AOU PISANA, AOU SENESE	40.324.562,47	Vari interventi ex art. 20 finanziamenti statali di cui ancora le Aziende non hanno presentato la chiusura e quindi non possono essere pagati e trasmessi al Ministero per ricevere l'erogazione.
DIRITTI DI CITTADINANZA E COESIONE SOCIALE	NERI MORALDO	42020	FONDO INTERVENTI RISTRUTTURAZIONE EDILIZIA E AMMODERNAMENTO TECNOLOGICO PATRIMONIO SANITARIO PUBBLICO E REALIZZAZIONE RESIDENZE SANITARIE ASSISTENZIALI	1655	2010	D.G.R. 781/08 - PROSECUZIONE PROGRAMMA PLURIENNALE INVESTIMENTI IN SANITA'R.T.(ART.20 L.67/88 E SUCC.MOD.) - INTERVENTI AMMESSI A FINANZIAMENTO CON D.M.03/11/2010 MIN.SALUTE - ASL.1 MS, ASL.10 FI	6.031.489,78	Vari interventi ex art. 20 finanziamenti statali di cui ancora le Aziende non hanno presentato la chiusura e quindi non possono essere pagati e trasmessi al Ministero per ricevere l'erogazione.
DIRITTI DI CITTADINANZA E COESIONE SOCIALE	NERI MORALDO	42020	FONDO INTERVENTI RISTRUTTURAZIONE EDILIZIA E AMMODERNAMENTO TECNOLOGICO PATRIMONIO SANITARIO PUBBLICO E REALIZZAZIONE RESIDENZE SANITARIE ASSISTENZIALI	1811	2010	D.G.R. 781/08 - PROSECUZIONE PROGRAMMA PLURIENNALE INVESTIMENTI IN SANITA'R.T.(ART.20 L.67/88 E SUCC.MOD.) - INTERVENTI AMMESSI A FINANZIAMENTO CON D.M.05/08/2010 MIN.SALUTE - ASL.3 PT, ASL.9 GR, ASL.8 AR AOU CAREGGI	1.630.320,44	Vari interventi ex art. 20 finanziamenti statali di cui ancora le Aziende non hanno presentato la chiusura e quindi non possono essere pagati e trasmessi al Ministero per ricevere l'erogazione.
DIRITTI DI CITTADINANZA E COESIONE SOCIALE	NERI MORALDO	42020	FONDO INTERVENTI RISTRUTTURAZIONE EDILIZIA E AMMODERNAMENTO TECNOLOGICO PATRIMONIO SANITARIO PUBBLICO E REALIZZAZIONE RESIDENZE SANITARIE ASSISTENZIALI	1871	2014	D.G.R. N. 62/2013 - D.G.R. 911/2013 - D.G.R. 689/2014 - QUOTA FINANZIAMENTO STATALE PER GLI INTERVENTI DI CUI IN ALLEGATO A) - USL 1 MASSA CARRARA - USL 2 LUCCA - USL 4 PRATO - USL 5 PISA - USL 6 LIVORNO - USL 7 SIENA - USL 9 GROSSETO - USL 10 FIRENZE - USL 12 VIAREGGIO - AOU CAREGGI - AOU PISANA	70.679.859,49	Sono stati erogati due Decreti per complessivi €4.486.251,93 e richiesto il relativo incasso al Ministero
DIRITTI DI CITTADINANZA E COESIONE SOCIALE	NERI MORALDO	42020	FONDO INTERVENTI RISTRUTTURAZIONE EDILIZIA E AMMODERNAMENTO TECNOLOGICO PATRIMONIO SANITARIO PUBBLICO E REALIZZAZIONE RESIDENZE SANITARIE ASSISTENZIALI	2697	2014	MINISTERO DELL'ECONOMIA E DELLE FINANZE Proseguimento del programma straordinario degli investimenti art. 20 L. 67/88 Riparto tra le regioni di un importo di 90 mln per adeguamento a norma degli impianti antincendio	5.709.059,55	In attesa delle richieste di erogazione
DIRITTI DI CITTADINANZA E COESIONE SOCIALE	NERI MORALDO	42021	PROGRAMMA DI REALIZZAZIONE DI STRUTTURE PER ATTIVITA' LIBERO PROFESSIONALE INTRAMURARIA DLGS 254/2000	122	2003	<<MINISTERO DELLA SALUTE>> - D.C.R. 284/2000 - REALIZZAZIONE DI STRUTTURE SANITARIE PER ATTIVITA' LIBERO-PROFESSIONALE INTRAMURARIA	1.703.655,27	sono stati reiscritti 601.126,15 relativi a varie richieste già decretate; si rileva un'economia a seguito di chiusura intervento; in attesa delle relative richieste rimaste da condividere con il Ministero
DIRITTI DI CITTADINANZA E COESIONE SOCIALE	NERI MORALDO	42025	FONDO PER LA REALIZZAZIONE DI INTERVENTI PER LA RIQUALIFICAZIONE DELL'ASSISTENZA SANITARIA NEI GRANDI CENTRI URBANI (ART. 71 COMMA 1 LEGGE 23.12.1998 N. 448)	1239	2001	FONDO PER REALIZZAZIONE INTERVENTI DI RIQUALIFICAZIONE ASSISTENZA SANITARIA GRANDI CENTRI URBANI (L.448/1998) - ASSEGNAZIONE CON DECR. MIN. SANITA' DEL 05.04.2001 - ACQUISIZIONE IN BILANCIO CON DGR 1270/01 (CAP/U.18010)	7.536.373,77	con dd 19581 del 30/11/2018 sono stati erogati € 3.017.606,58 in attesa che il Ministero si restituiscia il relativo incasso quindi l'accertamento si abbasserebbe a € 4.518.767,19

Direzione Generale	Dirigente Titolare Capitolo	Numero Capitolo	Descrizione Capitolo	Num. Accertamento	Anno Accertamento	Descrizione	Residuo Attuale	Motivazione Dirigente
DIRITTI DI CITTADINANZA E COESIONE SOCIALE	NERI MORALDO	4202871	FONDO PER LA REALIZZAZIONE DI INTERVENTI PER LA RIQUALIFICAZIONE DELL'ASSISTENZA SANITARIA NEI GRANDI CENTRI URBANI (ART. 1 DELLA LEGGE 23.12.1998 N. 448)	538	2008	MINISTERO DELLA SALUTE - PIANO STRAORDINARIO DI INTERVENTI PER LA RIQUALIFICAZIONE DELL'ASSISTENZA SANITARIA NEI GRANDI CENTRI URBANI DI CUI ALL'ART.71 DELLA L.448/98 - D.C.R. 29.02.2000 N.126 - D.D.SALUT4.07 - REINTEGRO FINANZIAMENTO	3.602.165,20	Con dd 3020 del 27/02/19 sono stati erogati € 202.490,67 siamo in attesa del relativo incasso con delibera del direttore generale n. 791 del 08/11/19 sono stati richiesti 20.778,73 in attesa di istruttori
DIRITTI DI CITTADINANZA E COESIONE SOCIALE	NERI MORALDO	46017	RESTITUZIONE DALLE AZIENDE SANITARIE DELLE ANTICIPAZIONI PER REALIZZAZIONE INFRASTRUTTURE SANITARIE	1353	2012	L.R.65/2010-DGR 186/2011 - AZIENDA OSPEDALIERO UNIVERSITARIA PISANA - RIENTRO DELLE SOMME EROGATE A VALERE SUL FONDO DI ANTICIPAZIONE DI RISORSE PROVENIENTI DA ALIENAZIONI	60.000.000,00	Credito sussistente, in corso predisposizione atti per autorizzare lo slittamento dei tempi di restituzione per proroga realizzazione intervento.
DIRITTI DI CITTADINANZA E COESIONE SOCIALE	NERI MORALDO	46017	RESTITUZIONE DALLE AZIENDE SANITARIE DELLE ANTICIPAZIONI PER REALIZZAZIONE INFRASTRUTTURE SANITARIE	1353	2013	L.R.65/2010-DGR 186/2011 - AZIENDA OSPEDALIERO UNIVERSITARIA PISANA - RIENTRO DELLE SOMME EROGATE A VALERE SUL FONDO DI ANTICIPAZIONE DI RISORSE PROVENIENTI DA ALIENAZIONI	17.000.000,00	Credito sussistente, in corso predisposizione atti per autorizzare lo slittamento dei tempi di restituzione per proroga realizzazione intervento.
DIREZIONE GENERALE DELLA GIUNTA REGIONALE	non presente	22278	L.R. 17/99 - PROGETTO SEENET II - UINA RETE DI COOPERAZIONE TRANSLOCALE TRA ITALIA E SUD EST EUROPA - COFINANZIAMENTO MINISTERO AFFARI ESTERI	2169	2009	MINISTERO DEGLI AFFARI ESTERI PROGETTO SEENET II UNA RETE DI COOPERAZIONE TRANSNAZIONALE TRA ITALIA E SUD EST EUROPA COFINANZIAMENTO MINISTERO AFFARI ESTERI - REALIZZAZ.PROGETTI COFINANZIATI DAL M.A.E. - L.R.17/1999	1.556.628,61	RENDICONTI ALL'ESAME DEL MINISTERO DEGLI ESTERI
DIREZIONE GENERALE DELLA GIUNTA REGIONALE	non presente	22278	L.R. 17/99 - PROGETTO SEENET II - UINA RETE DI COOPERAZIONE TRANSLOCALE TRA ITALIA E SUD EST EUROPA - COFINANZIAMENTO MINISTERO AFFARI ESTERI	1971	2011	MINISTERO DEGLI AFFARI ESTERI PROGETTO SEENET - COFINANZIAMENTO MAE - ALLINEAMENTO AD IMPEGNATO SUL 2011	3.135.218,00	RENDICONTI ALL'ESAME DEL MINISTERO DEGLI ESTERI
Totale							354.115.104,70	

Impegni

IMPEGNI

Direzione Generale	Dirigente Titolare Capitolo	Numero Capitolo	Descrizione Capitolo	Num. Impegno	Anno Impegno	Descrizione	Residuo Attuale	Motivazione Dirigente
CULTURA E RICERCA	BACCI LORENZO	6147	FINANZIAMENTO DEL PIANO INVESTIMENTI DELL'AZIENDA REGIONALE D.S.U.	6903	2013	ASSEGNAZIONE FINANZIAMENTI PER SPESE DI INVESTIMENTO. AZIENDA REGIONALE DSU TOSCANA	1.371.961,70	Investimento non ancora concluso, pagamento per stati di avanzamento
ATTIVITA' PRODUTTIVE	BALDI SIMONETTA	51384	INFRASTRUTTURE PER IL TRASFERIMENTO TECNOLOGICO	6777	2013	Impegno di spesa per l'intervento 2013_P1_09_FIPRO-GRT denominato "Laboratorio e centro documentazione Didattica per la Robotica industriale e l'automazione". Impegno per trasferimento a Artea	2.787.387,33	Il progetto è stato finanziato nel 2013 (dd 5953/2013); dopo un periodo di inerzia del beneficiario, il progetto è stato inserito in un progetto più organico e più ampio di completamento del Polo tecnologico di Pontedera mediante un Accordo di Programma (rif. Delibera GRT 699/2016) che comprende anche altri progetti. L'intervento ha così ripreso il suo iter e il comune ha avviato la gara che risulta aggiudicata nel luglio del 2019. Secondo il cronoprogramma vigente, l'intervento dovrebbe essere concluso, collaudato e rendicontato entro dicembre 2021.
ATTIVITA' PRODUTTIVE	BALDI SIMONETTA	51417	INFRASTRUTTURE PER IL TRASFERIMENTO TECNOLOGICO	8188	2011	D.D. 3840/2010. AVVISO PER IL COFINANZIAMENTO DI INTERVENTI FINALIZZATI ALLA RAZIONALIZZAZIONE, RIORGANIZZAZIONE E POTENZIAMENTO DEL SISTEMA REGIONALE DEL TRASFERIMENTO TECNOLOGICO. IMPEGNO DI SPESA RELATIVO ALLE OPERAZIONI AMMISSIBILI INDIVIDUATE CON D.D. 2779/2011. ARTEA	2.963.250,57	Gli interventi sono in via di conclusione e non appena ARTEA concluderà le istruttorie delle rendicontazioni sarà possibile liquidare l'impegno
ATTIVITA' PRODUTTIVE	BALDI SIMONETTA	5303	PROGRAMMA PLURIENNALE INVESTIMENTI: INTERVENTI DI SVILUPPO E RAFFORZAMENTO A FAVORE DELLE AZIENDE ESERGENTI ATTIVITA' PRODUTTIVE - PROGRAMMA TRIENNALE DI INVESTIMENTO PER RILANCIO POLI ESPOSITIVI - D.C.R. 25/02/03 N. 36	7812	2011	PIANO STRAORDINARIO PER IL RILANCIO DEI POLI EXPO E CONGRESSUALI. CONTRIBUTO AL COMUNE DI CHIANGIANO TERME PER COMPLETAMENTO CENTRO CONGRESSI	2.000.000,00	Dopo un lungo periodo di inerzia e ripensamenti da parte del beneficiario, è stata approvata la progettazione esecutiva dell'intervento con dd 15990/2019 e sono stati aggiudicati i lavori per la realizzazione dell'intervento (ottobre 2019). Secondo il cronoprogramma vigente, l'intervento dovrebbe essere concluso, collaudato e rendicontato entro dicembre 2020.
ATTIVITA' PRODUTTIVE	BALDI SIMONETTA	5402	PROGRAMMA PLURIENNALE INVESTIMENTI: INTERVENTI NEL SETTORE INDUSTRIALE - CENTRI DI ECCELLENZA E RICERCA	7706	2014	Impegno di spesa a favore di Artea per l'intervento LU_02_51A denominato Centro di competenza per lo sviluppo e l'insediamento di imprese ad alta innovazione tecnologica presentato dal Comune di Lucca	1.916.859,70	in corso in un progetto più organico e più ampio di completamento della riqualificazione dell'ex Manifattura tabacchi di Lucca mediante un Accordo di Programma (rif. Delibera GRT 1484/2019). Secondo il cronoprogramma vigente, l'intervento dovrebbe essere concluso, collaudato e rendicontato entro settembre 2023.
AMBIENTE ED ENERGIA	BERNINI EDO	42304	ACCORDO DI PROGRAMMA PER LA TUTELA DELLE RISORSE IDRICHE DEL SERCHIO E ACQUIFERI DELLA PIANA LUCCHESE - ACQUIFERI DELLA PIANA LUCCHESE, DI CAPANNORI, PORCARI E PADULE DI BIENTINA DEL 28/1/2006 - RISORSE REGIONALI.	8252	2011	ACCORDO DI PROGRAMMA PER LA TUTELA DELLE RISORSE IDRICHE DEL SERCHIO E ACQUIFERI DELLA PIANA LUCCHESE - IMPEGNO DI SPESA PER PROGETTO "ADDUOTTRICE INCLINE CANALE NUOVO - TUBAZIONE AQUALUR" A FAVORE DELLA PROVINCIA DI LUCCA - DGR 1302/2009	3.914.000,00	A seguito delle problematiche emerse nell'espletare gli espropri, l'erogazione delle risorse slitta di un'anno (prima tranche II^ semestre 2020 e seconda tranche II^ semestre 2021).
AMBIENTE ED ENERGIA	BERNINI EDO	42411	BONIFICHE DI SITI DI INTERESSE NAZIONALE AREA DI MASSA CARRARA	7185	2013	COMPLETAMENTO DEGLI INTERVENTI DI MESSA IN SICUREZZA E BONIFICA DELLE AREE COMPRESSE NEL S.I.N. DI MASSA CARRARA - SOGESID SPA	1.534.000,00	Le risorse rideterminate a seguito della sottoscrizione del nuovo accordo saranno erogate secondo le modalità stabilite nella convenzione, dietro presentazione di fatture.
POLITICHE MOBILITA', INFRASTRUTTURE E TRASPORTO PUBBLICO LOCALE	BUFFONI RICCARDO	31090	INTERVENTI SUI INFRASTRUTTURE E LINEE FERROVIARIE ARETINE	7737	2014	INTERVENTI DI MESSA IN SICUREZZA DELLE LINEE FERROVIARIE AI SENSI DELLA DIRETTIVA MINISTERIALE 81/77 DEL 19/03/2008 - ULTERIORE IMPEGNO DI SPESA A FAVORE DI IRE BFT SPA DI AREZZO) NUOVO SOGGETTO LFI - DD 15039/2016	1.973.359,38	In attesa rendicontazione da LFI come da cronoprogramma.
URBANISTICA E POLITICHE ABITATIVE	CARLETTI MARCO	34072	REALIZZAZIONE OPERE PARCO AGRICOLO DELLA PIANA	6711	2013	IMPEGNO DI SPESA A FAVORE DI VARI COMUNI DI CUI IN ALLEGATO AL DECRETO - PROGRAMMA DI FINANZIAMENTO ATTUAZIONE DEI PROGETTI RELATIVI AL PARCO AGRICOLO DELLA PIANA	3.473.000,00	Il progetto, finanziato e compreso nell'accordo per l'attuazione del POB FESR 2014-2020 - azione 4.6.4 b), approvato con DGR 1190/2016 e integrato con DGR 12.19/2019; L'accordo prevede il completamento ed il collaudo dei lavori entro il 31/10/2020.
URBANISTICA E POLITICHE ABITATIVE	CARLETTI MARCO	34152	RIGENERAZIONE URBANA - CONTRIBUTI IN CONTO CAPITALE AGLI ENTI LOCALI	7722	2014	Contributi regionali per la realizzazione di opere pubbliche funzionalmente connesse con gli interventi di rigenerazione urbana di cui alla Delibera G.R. 1294 15/12/2014 - Impegno di spesa	2.173.567,61	Il progetto è stato approvato con nota DI16187394 €112.500 al com. di Calenzano e con nota DI16187394 €112.500 al com. di Calenzano

Direzione Generale	Direttore Titolare Capitolo	Numero Capitolo	Descrizione Capitolo	Num. Impegno	Anno Impegno	Descrizione	Residuo Attuale	Motivazione Dirigente
AMBIENTE ED ENERGIA	CASELLI RENATA LAURA	41014	PROGRAMMA PLURIENNALE INVESTIMENTI: INTERVENTI FINALIZZATI ALLA RISOLUZIONE DELLE PIU' GRAVI SITUAZIONI DI CARENZE IDRICHE A SCOPO IDROPOTABILE E ALLA RIDUZIONE DELLE EMISSIONI INQUINANTI RILASCIATE IN CORPI IDRICI - L.36/94 - L.R.83/95-SPESE PER INVESTIMENTO	7020	2008	ACCORDO INTEGRATIVO PER LA TUTELA DELLE RISORSE IDRICHE DELL'ENTROTERRA VERSILESE E DELLA COSTA - (EX REALIZZAZIONE E LOTTO ACQUEDOTTO PER L'ADDEBITO E LA DISTRIBUZIONE ACQUE PROVENIENTI DAL RECUPERO COME DA REVISIONE CON ACCORDO DI PROGRAMMA 6.12.12) - MODIFICATO CON PROP. 2738-2018 - DD 18.07.201	1.802.000,00	Con il Comitato di Sorveglianza del 6.12.2012 è stato deciso dai sottoscrittori di revisione l'Accordo sostituendo gli interventi previsti, in quanto considerati poco efficaci in termini di costi benefici, con l'intervento di "Realizzazione di un'area di fidejurazione nel bacino di bonifica di Vecchiano" ed individuando il Consorzio di Bonifica Versilia Massaciucoli quale soggetto attuatore. Il progetto "Realizzazione di un'area di fidejurazione nel bacino di bonifica di Vecchiano" è diviso in due lotti, per entrambi i lotti sono stati approvati i progetti definitivi ed appaltati i lavori. I lavori del secondo lotto sono in fase di ultimazione. E' prevista la completa realizzazione degli interventi oggetto dell'accordo nel 2021.
AMBIENTE ED ENERGIA	CASELLI RENATA LAURA	41014	PROGRAMMA PLURIENNALE INVESTIMENTI: INTERVENTI FINALIZZATI ALLA RISOLUZIONE DELLE PIU' GRAVI SITUAZIONI DI CARENZE IDRICHE A SCOPO IDROPOTABILE E ALLA RIDUZIONE DELLE EMISSIONI INQUINANTI RILASCIATE IN CORPI IDRICI - L.36/94 - L.R.83/95-SPESE PER INVESTIMENTO	7497	2008	ACCORDO DI PROGRAMMA PER LA TUTELA DELLE RISORSE IDRICHE DEL BASSO E MEDIO VALDARNIO E DEL PADULE DI FUCECCHIO. EX PROVINCIA DI FISTOIA. NUOVO SOGGETTO GESTORE CON DD 8890-2016	4.500.000,00	Assegnato mediante impegno del n. 427/2018, l'anno 2008 alle Amministrazioni provinciali in attuazione della L. n. 56/2014, ed a seguito delle determinazioni assunte durante il Comitato di sorveglianza dell'ADP del 1° giugno 2016, in data 06 settembre 2016 è stato adottato il DD n. 8890 con il quale si è provveduto a riassumere l'importo residuo di 4,5 milioni a favore del nuovo soggetto attuatore individuato nel Consorzio di Bonifica 4 Basso Valdarno. Il Consorzio di Bonifica ha aggiudicato definitivamente i lavori nel mese di ottobre 2016 e firmato il relativo contratto a luglio 2018. Il Consorzio di Bonifica 4, nel mese di novembre 2019, ha richiesto con le modalità previste nei decreti sopraracati il completamento dell'erogazione del primo acconto (20%) pari ad € 500.000. Con nota di liquidazione ID 187256 è stata erogata la somma richiesta. E' prevista la conclusione dell'intervento nell'anno 2022.
AMBIENTE ED ENERGIA	CASELLI RENATA LAURA	41014	PROGRAMMA PLURIENNALE INVESTIMENTI: INTERVENTI FINALIZZATI ALLA RISOLUZIONE DELLE PIU' GRAVI SITUAZIONI DI CARENZE IDRICHE A SCOPO IDROPOTABILE E ALLA RIDUZIONE DELLE EMISSIONI INQUINANTI RILASCIATE IN CORPI IDRICI - L.36/94 - L.R.83/95-SPESE PER INVESTIMENTO	1669	2009	DGR 874/08. IMPEGNO IN FAVORE DI A.T.O. 4 ALDO VALDARNIO QUALE SOGGETTO GESTORE DELLE RISORSE DI CUI ALL'ACCORDO DI PROGRAMMA PER LA REALIZZAZIONE DI INTERVENTI PER UTILIZZO IDROPOTABILE DELL'ACQUA DELL'INVASO DI MONTEDOGGIO E DELL'ACQUEDOTTO DEL VIVO	2.500.000,00	Tale intervento è sempre in itinere, ci sono stati dei rallentamenti derivanti dal ritrovamento durante gli scavi di reperti archeologici. Attualmente è tutto risolto, è attesa la rendicontazione del soggetto attuatore in modo da poter procedere al trasferimento dei fondi secondo quanto disposto dall'art. 5 dell'accordo.
AMBIENTE ED ENERGIA	CASELLI RENATA LAURA	41070	INTERVENTI PER LA REALIZZAZIONE DI IMPIANTI NEL CAMPO DELLE FONTI RINNOVABILI E RISPARMIO ENERGETICO A FAVORE DEI COMUNI	6421	2010	DD 2048/08 - DGR 257/08 IMPEGNO DI SPESA A FAVORE DI COMUNI "BANDO PROGRAMMA INCENTIVAZIONE FINANZIARIA IN MATERIA DI PRODUZIONE E UTILIZZO ENERGIA DA FONTI RINNOVABILI E ECOEFFICIENZA ENERGETICA"	1.263.012,72	L'impegno si riferisce a più interventi, gestiti da Comuni diversi, e con esiti diversi. In alcuni casi si è in attesa della rendicontazione, in altri l'intervento è concluso, in altri ancora ci sono verifiche in corso sulla situazione dell'intervento.
AMBIENTE ED ENERGIA	CASELLI RENATA LAURA	42114	PROGRAMMA REGIONALE DI INTERVENTO FINANZIARIO PER LA BONIFICA DELL'INQUINAMENTO ACUSTICO.	7080	2012	PRAA 2007 2010 "RIDURRE LA PERCENTUALE DI POPOLAZIONE ESPOSTA ALL'INQUINAMENTO ACUSTICO" - L.R. 89/98 PROGRAMMA REGIONALE DI INTERVENTO FINANZIARIO - IMPEGNO DI SPESA A FAVORE DI COMUNI	1.706.404,94	L'impegno si riferisce a più interventi, gestiti da Comuni diversi. Uno di questi è stato concluso e rendicontato, per gli altri ci sono verifiche in corso.
AMBIENTE ED ENERGIA	CASELLI RENATA LAURA	42234	INTERVENTI PREVENZIONE PRODUZIONE RIFIUTI, IMPLEMENTAZIONE RACCOLTA DIFFERENZIATA E RECUPERO MATERIALI E PER IL COMPLETAMENTO DELL'ATTUAZIONE DEI PIANI PROVINCIALI - SPESE INVESTIMENTO	8013	2011	IMPEGNO DI SPESA A FAVORE DELLE COMUNITA' DI AMBITO TOSCANA CENTRO, TOSCANA COSTA E TOSCANA SUD PER INTERVENTI PREVISTI ALL'ART. 3 COMMA 1, DELLA L.R. 25/98 IN MATERIA DI GESTIONE DEI RIFIUTI.	3.627.187,39	L'importo complessivo dell'impegno residuo risulta così ripartito: € 2.387,20 per ATO Sud; € 3.604.800,190 per ATO Costa. La conclusione degli interventi, prevista per il 31/12/2020, potrebbe slittare per problemi connessi all'emergenza COVID-19. In tal caso verranno adottati gli atti necessari.
AMBIENTE ED ENERGIA	CASELLI RENATA LAURA	42234	INTERVENTI PREVENZIONE PRODUZIONE RIFIUTI, IMPLEMENTAZIONE RACCOLTA DIFFERENZIATA E RECUPERO MATERIALI E PER IL COMPLETAMENTO DELL'ATTUAZIONE DEI PIANI PROVINCIALI - SPESE INVESTIMENTO	6341	2013	IMPEGNO A FAVORE AUTORITA' PER IL SERVIZIO DI GESTIONE INTEGRATA DEI RIFIUTI URBANI PER INTERVENTI PREVISTI ALL'ART.3 COMMA 1, L.R. 25-98 IN MATERIA DI GESTIONE RIFIUTI.	2.278.344,66	Tale impegno residuo risulta totalmente da erogare ad ATO Toscana Costa; la conclusione degli interventi, prevista per il 31/12/2020, potrebbe slittare per problemi connessi all'emergenza COVID-19. In tal caso verranno adottati gli atti necessari.
AMBIENTE ED ENERGIA	CASELLI RENATA LAURA	42234	INTERVENTI PREVENZIONE PRODUZIONE RIFIUTI, IMPLEMENTAZIONE RACCOLTA DIFFERENZIATA E RECUPERO MATERIALI E PER IL COMPLETAMENTO DELL'ATTUAZIONE DEI PIANI PROVINCIALI - SPESE INVESTIMENTO	7042	2013	Impegno di spesa a favore delle Autorità per il servizio di gestione integrata dei rifiuti urbani per interventi previsti all'art.3 comma 1 della L. R. 25/98 in materia di gestione dei rifiuti	7.810.527,47	gestione integrata dei rifiuti urbani, risulta così ripartito: € 1.886.009,44 per ATO Centro; € 1.125.555,61 per ATO Sud; € 3.692.311,37 per ATO Costa. La differenza pari a € 1.106.651,05 è stata erogata all'ATO Sud con il D.L. del 04/2020. La conclusione degli interventi, prevista per il 31/12/2020, potrebbe slittare per problemi connessi all'emergenza COVID. In tal caso verranno adottati gli atti necessari.

Direzione Generale	Direzione Locale	Numero Capitolo	Descrizione Capitolo	Num. Impegno	Anno Impegno	Descrizione	Residuo Attuale	Motivazione Dirigente
AMBIENTE ED ENERGIA	CASELLI RENATA LAURA	42.23	INTERVENTI PREVENZIONE PRODUZIONE RIFIUTI, IMPLEMENTAZIONE RACCOLTA DIFFERENZIATA E RECUPERO MATERIALI E PER IL COMPLETAMENTO DELL'ATTUAZIONE DEI PIANI PROVINCIALI - SPESE INVESTIMENTO	7058	2019	L.R. 25-08 IMPEGNO A FAVORE PER IL SERVIZIO DI GESTIONE INTEGRATA DEI RIFIUTI URBANI PER INTERVENTI PREVISTI ALL'ART 3 COMMA 1 IN MATERIA DI GESTIONE RIFIUTI.	2.706.772,69	Tale impegno residuo risulta inizialmente da erogare ad ATO Toscana Costa. La differenza pari a € 762.587,73 è stata erogata a favore di ATO Sud con N.L. del 04/2020. La conclusione degli interventi previsti per il 31/12/2020, potrebbe slittare per problemi connessi all'emergenza COVID-19. In tal caso verranno adottati gli atti necessari.
AMBIENTE ED ENERGIA	CASELLI RENATA LAURA	42.23	INTERVENTI PREVENZIONE PRODUZIONE RIFIUTI, IMPLEMENTAZIONE RACCOLTA DIFFERENZIATA E RECUPERO MATERIALI E PER IL COMPLETAMENTO DELL'ATTUAZIONE DEI PIANI PROVINCIALI - SPESE INVESTIMENTO	7112	2019	DGR 1164-2014 - ATO TOSCANA CENTRO, COSTA, SUD - DESTINAZIONE RISORSE 2014 PER LA VALORIZZAZIONE DEL SISTEMA DI GESTIONE DEI RIFIUTI -	3.600.000,00	gestione integrata dei rifiuti urbani, risulta così ripartito: € 1.476.000,00 per ATO Centro, € 1.296.000,00 per ATO Costa, € 828.000,00 per ATO Sud. La conclusione degli interventi, prevista per il 31/12/2020, potrebbe slittare per problemi connessi all'emergenza COVID-19. In tal caso verranno adottati gli atti necessari.
CULTURA E RICERCA	COMPAGNINO ALESSANDRO	57/58	PROMOZIONE E VALORIZZAZIONE DELLA RETE DEI GRANDI ATRATTORI CULTURALI MUSEALI. GESTIONE IN ANTICIPAZIONE DEL PROGRAMMA REGIONALE FESR 2014/2020	7485	2019	POR FESR 2014-2020. Ass. 5.1 "Promozione e valorizzazione della rete dei grandi attrattori culturali museali". Impegno di spesa per l'avvio in anticipazione.	1.330.390,08	Interventi in corso con ritardo di esecuzione.
DIFESA DEL SUOLO E PROTEZIONE CIVILE	COSTABILE GENNARINO	11.303	EVENTI ALLUVIONALI DEL NOVEMBRE 2012 IN TOSCANA - FINANZIAMENTO PIANO STRAORDINARIO DI INTERVENTI	6844	2012	L.R. 66/2012 - D.P.G.R. 201/2012 - DEFINIZIONE MODALITA' EROGAZIONE IMPEGNO E PARZIALE LIQUIDAZIONE DELLE RISORSE - ENTI BENEFICIARI DI CUI IN ALLEGATO 1 E 3 - COMUNI	2.499.617,94	Il residuo si riferisce a 7 interventi. 2 al momento non liquidabili - 1 con richiesta saldo in attesa di integrazioni - 2 in attesa della richiesta di saldo e 2 in corso di realizzazione (di cui uno con utilizzo economie per intervento di completamento).
DIFESA DEL SUOLO E PROTEZIONE CIVILE	COSTABILE GENNARINO	42.04	FONDO PER IL FINANZIAMENTO DEGLI ACCORDI DI PROGRAMMA PER INTERVENTI FINALIZZATI ALLA MESSA IN SICUREZZA DEI BACINI IDROGRAFICI TOSCANI.	2447	2019	IL ATTO INTEGRATIVO DELL'ACCORDO DI PROGRAMMA PER LA MESSA IN SICUREZZA IDRAULICA DEL BACINO DEL VALDARNIO SUPERIORE, APPROVATO CON DPR N.212/2009 - PROV. DI AREZZO	2.730.653,49	Il 7.5.2019 si è riunito il Collegio Vigilanza. La progettazione definitiva riparte.
DIFESA DEL SUOLO E PROTEZIONE CIVILE	COSTABILE GENNARINO	42.04	FONDO PER IL FINANZIAMENTO DEGLI ACCORDI DI PROGRAMMA PER INTERVENTI FINALIZZATI ALLA MESSA IN SICUREZZA DEI BACINI IDROGRAFICI TOSCANI.	2806	2019	REALIZZAZIONE INTERVENTI COMPRESI NELL'ACCORDO DI PROGRAMMA "OPERE STRUTTURALI DI MESSA IN SICUREZZA IDRAULICA ED APPROVIMENTO IDROPOTTABILE IN LOCALITÀ GELLO E LAGHI DI PRIMAVERA" - IMPEGNO DI SPESA A FAVORE DEL COMUNE DI PISTOIA ED EROGAZIONE FAVORE DELL'ANTICIPAZIONE PER AVVIO PROCEDURE ESPROPRIATIVE	2.697.700,00	Aprile 2019 chiesto dall'Assessore nuovo Collegio di Vigilanza che deve convocare il Ministero. L'intervento è anche inserito nel programma di cui all'Addendum 2. E' stato chiesto di toglierlo per criticità. In attesa decisione del CdV.
DIFESA DEL SUOLO E PROTEZIONE CIVILE	COSTABILE GENNARINO	42.04	FONDO PER IL FINANZIAMENTO DEGLI ACCORDI DI PROGRAMMA PER INTERVENTI FINALIZZATI ALLA MESSA IN SICUREZZA DEI BACINI IDROGRAFICI TOSCANI.	3333	2019	ACCORDO DI PROGRAMMA PER LA REALIZZAZIONE DEL SISTEMA DI CASSE DI ESPANSIONE DI RIZZONI, RESTONE, PRULLI E LECIO APPROVATO CON DPR 196/09-IMPEGNO A FAVORE DI ARTEA QUOTA REGIONALE PER INTERV. "TRATTO DI VARIANTE SR 69 COSTITUITO SIA ARGINE DELLA CASSA SIA RILEVATO STRADALE" - VEDI DD. 1336 DEL 1	2.570.000,00	Riunione 18.7.19 con Settore Viabilità che conferma che la progettazione è ripartita e che l'opera sarà completata
INFRASTRUTTURE E TRASPORTO PUBBLICO LOCALE	IERPI MARCO	31.012	PROGRAMMA PLURIENNALE INVESTIMENTI: INTERVENTI SULLA VIABILITA' DI INTERESSE REGIONALE.	2259	2009	D.G.R.T. 35/2002 E 4/2009 "SRT 222 VARIANTE AL CENTRO ABITATO DI GRASSINA" FINANZIAMENTO A FAVORE DELLA PROVINCIA DI FIRENZE	9.293.706,97	Come da DGR 1567/2019, la Città Metropolitana deve bandire una nuova gara e l'intervento sarà realizzato in due lotti
INFRASTRUTTURE E TRASPORTO PUBBLICO LOCALE	IERPI MARCO	31.012	PROGRAMMA PLURIENNALE INVESTIMENTI: INTERVENTI SULLA VIABILITA' DI INTERESSE REGIONALE.	3955	2009	SPESA DEL FINANZIAMENTO DA PARTE DELLA R.T. ED EROGAZIONE SOMME PER ESPROPRI INTERFERENZE ED INDAGINI GEOGNOSTICHE (EX PROVVA) A FAVORE DI ARTEA CON D.D. 1864/2011	5.957.249,64	Nei primi mesi del 2020 è prevista l'aggiudicazione della gara di appalto
INFRASTRUTTURE E TRASPORTO PUBBLICO LOCALE	IERPI MARCO	31.012	PROGRAMMA PLURIENNALE INVESTIMENTI: INTERVENTI SULLA VIABILITA' DI INTERESSE REGIONALE.	953	2011	SRT 325-PROGETTO DI ADEGUAMENTO E MIGLIORAMENTO DELLA SEDE STRADALE TRONICO VAIANO - VERMIO (SCHEDEDA FP-3) - D.D.1335/2011TRASFERIMENTO RISORSE AD ARTEA	2.357.699,59	I lavori sono in buona parte realizzati, è in corso l'apertura di schede specifiche sul sistema informativo ARTEA per la rendicontazione.
INFRASTRUTTURE E TRASPORTO PUBBLICO LOCALE	IERPI MARCO	31.012	PROGRAMMA PLURIENNALE INVESTIMENTI: INTERVENTI SULLA VIABILITA' DI INTERESSE REGIONALE.	954	2011	SRT 222 - VARIANTE AL CENTRO ABITATO DI GRASSINA (SCHEDA FL4) ASSUNZIONE IMPEGNO DI SPESA.	2.000.000,00	Come da DGR 1567/2019, la Città Metropolitana deve bandire una nuova gara e l'intervento sarà realizzato in due lotti
INFRASTRUTTURE E TRASPORTO PUBBLICO LOCALE	IERPI MARCO	31.014	INTERVENTI SULLA VIABILITA' REGIONALE COMPRESI STUDI, PROGRAMMI E PROGETTI.	2405	2019	D.C.R.T. 136/2001, 36/2002 E 4/2009 "SRT 69 VARIANTE DI FIRENZE" FINANZIAMENTO IN FAVORE DELLA PROVINCIA DI FIRENZE	1.621.929,64	Come da DGR 1567/2019, la Città Metropolitana di Firenze ha consegnato i lavori in data 23/10/2019 e come da monitoraggio trasmessi i lavori hanno una durata di circa un anno
INFRASTRUTTURE E TRASPORTO PUBBLICO LOCALE	IERPI MARCO	31.014	INTERVENTI SULLA VIABILITA' REGIONALE COMPRESI STUDI, PROGRAMMI E PROGETTI.	950	2011	SRT 69 - VARIANTE IN RIVA DESTRA DELL'ARNO (SCHEDA F15) A FAVORE DI (EX PROV.FIRENZE) ARTEA CON D.D. DI MODIFICA 1864/2011.	3.000.000,00	Il residuo deve essere mantenuto in quanto i lavori sono in fase di esecuzione
INFRASTRUTTURE E TRASPORTO PUBBLICO LOCALE	IERPI MARCO	31.098	INTERVENTI DI VIABILITA' LOCALE PISA	5472	2014	ACCORDI DI PROGRAMMA TRA RT E COMUNE DI PISA PER LA REALIZZAZIONE DI INTERVENTI DI ADEGUAMENTO DELLA VIABILITA' URBANA NEL COMUNE DI PISA - FIN. REG. LE	1.545.000,00	Il Collegio di Vigilanza del 20/06/2018 ha approvato il nuovo cronoprogramma degli interventi che prevede la fine lavori nel secondo semestre 2020

Direzione Generale	Dirigente Titolare Capitolo	Numero Capitolo	Descrizione Capitolo	Num. Impegno	Anno Impegno	Descrizione	Residuo Attuale	Motivazione Dirigente
POLITICHE MOBILITA', INFRASTRUTTURE E TRASPORTO PUBBLICO LOCALE	IERPI MARCO	31118	SISTEMA TANGENZIALE DI LUCCA	7732	2014	DGR n. 1200 del 15/12/2014 - ACCORDO PER REALIZZAZIONE SISTEMA TANGENZIALE DI LUCCA - VIABILITA' EST DI LUCCA COMPRESI I COLLEGAMENTI TRA PONTE MORIANO E CASELLI 111 DEL FRIZZIONE E DI LUCCA EST - IMPEGNO A FAVORE DI AMAS SPA	2.000.000,00	Primo stralzo di 84mln di euro(67 mln statali e 17mln regionali). Nel mese di dicembre la commissione VIA del Ministero dell'Ambiente ha esposto parere favorevole sul progetto definitivo. AMAS deve procedere al progetto esecutivo e all'appalto.
DIRITTI DI CITTADINANZA E COESIONE SOCIALE	MACCARI MAURO	24347	AZIONI DI RIORDINO DEI SERVIZI DEL S.S.R	7055	2015	DGR 3397/2015 e 1932/2015: impegno risorse previste per l'implementazione del modello assistenziale Casa della salute	1.483.620,00	progetti in corso
DIRITTI DI CITTADINANZA E COESIONE SOCIALE	non presente	26123	TRASFERIMENTI DI RISORSE ALLE AZIENDE SANITARIE E OSPEDALIERE FINALIZZATI AL RIPIANO DELL'ECCEDENZA DELLA SPESA FARMACEUTICA.	7937	2014	IMPEGNO ASSUNITO AI SENSI DELL'ART. 20 DEL D.GS. 118/2011 - TRASFERIMENTI DI RISORSE ALLE AZIENDE SANITARIE E OSPEDALIERE FINALIZZATI AL RIPIANO DELL'ECCEDENZA DELLA SPESA FARMACEUTICA	1.863.034,42	In fase di liquidazione (proposta di DD n. 22711/2019)
DIRITTI DI CITTADINANZA E COESIONE SOCIALE	NERI MORALDO	24010	SPESA PER LA REALIZZAZIONE DI INTERVENTI PER LA RIQUALIFICAZIONE DELL'ASSISTENZA SANITARIA NEI GRANDI CENTRI URBANI	2665	2008	D. C.R. 126/00. PIANO STRAORDINARIO DI INTERVENTI PER LA RIQUALIFICAZIONE DELL'ASSISTENZA SANITARIA NEI GRANDI CENTRI URBANI DI CUI ALL'ART. 71 L. 448/98. REINTEGRO ED INTEGRAZIONE FINANZIARIA.	3.559.432,84	Rimangono da concludere: "Intervento ex B1 Montedomini: A seguito di fallimento e rescissione del contratto i lavori sono sospesi, è in corso la revisione del progetto a seguito anche di modifiche alla programmazione sanitaria per poter effettuare una nuova gara di appalto e concludere i lavori. Intervento ex B6 Sesto Fiorentino: A seguito di modifiche alla programmazione sanitaria il progetto è in corso di revisione per poter effettuare una nuova gara di appalto. E' stata approvata la Delibera del D. G. n° 367 del 23/03/2020 con rinvio del procedimento ed approvazione della nuova progettazione.
DIRITTI DI CITTADINANZA E COESIONE SOCIALE	NERI MORALDO	24060	SPESA INTERVENTI RISTRUTTURAZIONE EDILIZIA E AMMODERNAMENTO TECNOLOGICO PATRIMONIO SANITARIO PUBBLICO E REALIZZAZIONE RESIDENZE SANITARIE ASSISTENZIALI - PROGRAMMA STRAORDINARIO INVESTIMENTI ART. 20 L. 67/88 E L. 296/2006 (FINANZIARIA 2007)	3765	2010	D.G.R. 781/08 - PROSECUZIONE PROGRAMMA PLURIENNALE INVESTIMENTI DI CUI ALL'ART. 20 L. 67/88 - INTERVENTI AMMESSI AL FINANZIAMENTO CON DECRETI DIRIGENZIALI DEL MINISTERO DELLA SALUTE DEL 20 OTTOBRE 2010.	1.445.337,43	In corso in fase di rimodulazione.
DIRITTI DI CITTADINANZA E COESIONE SOCIALE	NERI MORALDO	24060	SPESA INTERVENTI RISTRUTTURAZIONE EDILIZIA E AMMODERNAMENTO TECNOLOGICO PATRIMONIO SANITARIO PUBBLICO E REALIZZAZIONE RESIDENZE SANITARIE ASSISTENZIALI - PROGRAMMA STRAORDINARIO INVESTIMENTI ART. 20 L. 67/88 E L. 296/2006 (FINANZIARIA 2007)	6801	2010	D.G.R. 781/08. PROSECUZIONE DEL PROGRAMMA PLURIENNALE DI INVESTIMENTI IN SANITA' DELLA REGIONE TOSCANA. IN INTERVENTI AMMESSI A FINANZIAMENTO CON DECRETO DEL MINISTERO DELLA SALUTE DEL 20 OTTOBRE 2010.	1.644.337,00	Lavori affidati ma non iniziati
DIRITTI DI CITTADINANZA E COESIONE SOCIALE	NERI MORALDO	24060	SPESA INTERVENTI RISTRUTTURAZIONE EDILIZIA E AMMODERNAMENTO TECNOLOGICO PATRIMONIO SANITARIO PUBBLICO E REALIZZAZIONE RESIDENZE SANITARIE ASSISTENZIALI - PROGRAMMA STRAORDINARIO INVESTIMENTI ART. 20 L. 67/88 E L. 296/2006 (FINANZIARIA 2007)	6802	2010	D.G.R. 781/08. PROSECUZIONE DEL PROGRAMMA PLURIENNALE DI INVESTIMENTI IN SANITA' DELLA REGIONE TOSCANA. IN INTERVENTI AMMESSI A FINANZIAMENTO CON DECRETO MINISTERO DELLA SALUTE 27 OTTOBRE 2010.	4.009.380,34	Comprende vari interventi in corso, alcuni in via di conclusione.
DIRITTI DI CITTADINANZA E COESIONE SOCIALE	NERI MORALDO	24060	SPESA INTERVENTI RISTRUTTURAZIONE EDILIZIA E AMMODERNAMENTO TECNOLOGICO PATRIMONIO SANITARIO PUBBLICO E REALIZZAZIONE RESIDENZE SANITARIE ASSISTENZIALI - PROGRAMMA STRAORDINARIO INVESTIMENTI ART. 20 L. 67/88 E L. 296/2006 (FINANZIARIA 2007)	7081	2010	D.G.R. 781/08. PROSECUZIONE DEL PROGRAMMA PLURIENNALE DI INVESTIMENTI IN SANITA' DELLA REGIONE TOSCANA. SPESA INTERVENTI AMMESSI A FINANZIAMENTO CON DECRETO MINISTERO DELLA SALUTE DEL 2 NOVEMBRE 2010.	8.794.562,47	L'impegno si riferisce in parte ad un intervento (valore Euro 431.996,07) per cui si è in attesa delle richieste dell'Azienda Usi Toscana Sud Est per Modifica QE ad utilizzo residuo. Per l'altra parte dell'impegno trattasi di intervento con lavori in esecuzione.
DIRITTI DI CITTADINANZA E COESIONE SOCIALE	NERI MORALDO	24060	SPESA INTERVENTI RISTRUTTURAZIONE EDILIZIA E AMMODERNAMENTO TECNOLOGICO PATRIMONIO SANITARIO PUBBLICO E REALIZZAZIONE RESIDENZE SANITARIE ASSISTENZIALI - PROGRAMMA STRAORDINARIO INVESTIMENTI ART. 20 L. 67/88 E L. 296/2006 (FINANZIARIA 2007)	7082	2010	D.G.R. 781/08. PROSECUZIONE DEL PROGRAMMA PLURIENNALE DI INVESTIMENTI IN SANITA' DELLA REGIONE TOSCANA. SPESA INTERVENTI AMMESSI A FINANZIAMENTO CON DECRETO MINISTERO DELLA SALUTE DEL 2 NOVEMBRE 2010.	31.540.000,00	L'impegno si riferisce in parte ad un intervento (valore Euro 30,66 milioni) per cui i lavori sono stati AFFIDATI MA NON INIZIATI, e DOVREBBERO PARTIRE PROSSIMAMENTE. Per l'altra parte invece si è in attesa delle richieste dell'Azienda O.U. Senese. INTERVENTO IN COLLAUDO.
DIRITTI DI CITTADINANZA E COESIONE SOCIALE	NERI MORALDO	24060	SPESA INTERVENTI RISTRUTTURAZIONE EDILIZIA E AMMODERNAMENTO TECNOLOGICO PATRIMONIO SANITARIO PUBBLICO E REALIZZAZIONE RESIDENZE SANITARIE ASSISTENZIALI - PROGRAMMA STRAORDINARIO INVESTIMENTI ART. 20 L. 67/88 E L. 296/2006 (FINANZIARIA 2007)	7118	2010	D.G.R. 781/08 - PROSECUZIONE DEL PROGRAMMA PLURIENNALE DI INVESTIMENTI IN SANITA' DELLA REGIONE TOSCANA. SPESA PER INTERVENTI AMMESSI A FINANZIAMENTO CON DECRETO MINISTERO DELLA SALUTE DEL 3 NOVEMBRE 2010.	6.031.489,78	Vari interventi in corso

Direzione Generale	Direttore Titolare Capitolo	Numero Capitolo	Descrizione Capitolo	Num. Impegno	Anno Impegno	Descrizione	Residuo Attuale	Motivazione Dirigente
DIRITTI DI CITTADINANZA E COESIONE SOCIALE	NERI MORALDO	24060	SPESA INTERVENTI RISTRUTTURAZIONE EDILIZIA E AMMODERNAMENTO TECNOLOGICO PATRIMONIO SANITARIO PUBBLICO E REALIZZAZIONE RESIDENZE SANITARIE ASSISTENZIALI - PROGRAMMA STRAORDINARIO INVESTIMENTI ART. 20 (L.67/98 E L. 296/2006 (FINANZIARIA 2007))	8268	2018	D.G.R. 781/08. PROSECUZIONE DEL PROGRAMMA PLURIENNALE DI INVESTIMENTI IN SANITA' DELLA REGIONE TOSCANA. SPESA E ACCERTAMENTO INTERVENTI AMMESSI A FINANZIAMENTO CON DECRETO DEL MINISTERO DELLA SALUTE DEL 5 AGOSTO 2010 E DEL 3 DICEMBRE 2010.	1.630.320,44	[Interventi in fase di conclusione
DIRITTI DI CITTADINANZA E COESIONE SOCIALE	NERI MORALDO	24118	REALIZZAZIONE DI INFRASTRUTTURE NELL'AMBITO DEL SISTEMA SANITARIO REGIONALE.	6785	2018	D.G.R. 892/2010: ATTUAZIONE DEGLI ACCORDI DI PROGRAMMA PER LA REALIZZAZIONE DI 4 NUOVI OSPEDALI ED IL TRASFERIMENTO DELLE ATTIVITA' DELL'AOU PISANA A CISANELLO. ASSEGNAZIONE RISORSE ANNO 2010 PER LE OPERE INFRASTRUTTURALI CONNESSE.	2.441.000,00	Comprende un intervento collegato al lavoro relativo al trasferimento di S Chiara a Cisanello e quindi ancora in corso di definizione. Per un altro intervento del medesimo impegno (che vale Euro 70.000,00) è probabile una economia.
DIRITTI DI CITTADINANZA E COESIONE SOCIALE	NERI MORALDO	24118	REALIZZAZIONE DI INFRASTRUTTURE NELL'AMBITO DEL SISTEMA SANITARIO REGIONALE.	1386	2012	D.G.R. 1039/2011: attuazione degli accordi di programma relativi alla realizzazione dei nuovi presidi ospedalieri delle apuane, lucca, piscola e prab, ed al trasferimento delle attività della a.o. Pisana da Santa Chiara a Cisanello.	2.761.000,00	Questo intervento è collegato al lavoro relativo al trasferimento di S Chiara a Cisanello e quindi ancora in corso di definizione.
DIRITTI DI CITTADINANZA E COESIONE SOCIALE	NERI MORALDO	24118	REALIZZAZIONE DI INFRASTRUTTURE NELL'AMBITO DEL SISTEMA SANITARIO REGIONALE.	1400	2012	D.G.R. 1039/2011: attuazione degli accordi di programma relativi alla realizzazione dei nuovi presidi ospedalieri delle apuane, lucca, piscola e prab, ed al trasferimento delle attività della a.o. Pisana da S Chiara a Cisanello.	3.549.000,00	In attesa delle richieste
DIRITTI DI CITTADINANZA E COESIONE SOCIALE	NERI MORALDO	24133	INTERVENTI STRAORDINARI SUL PATRIMONIO STRUTTURALE E STRUMENTALE DELLA SANITA' A FAVORE DI ENTI DELLE AMMINISTRAZIONI LOCALI	5785	2008	D. G.R. 648/08 - "INTERVENTI PER IL RINNOVO DELLE TECNOLOGIE SANITARIE - ASSEGNAZIONE RISORSE PER L'ANNO 2008".	4.093.956,90	Sono in corso vari pagamenti pari a 3.936.038,23. Il residuo che rimane da pagare è € 157.918,67.
DIRITTI DI CITTADINANZA E COESIONE SOCIALE	NERI MORALDO	24133	INTERVENTI STRAORDINARI SUL PATRIMONIO STRUTTURALE E STRUMENTALE DELLA SANITA' A FAVORE DI ENTI DELLE AMMINISTRAZIONI LOCALI		2009	COMPLETAMENTO STRUMENTALE E STRUTTURALE DELLA SANITA' - ASSEGNAZIONE RISORSE PER GLI ANNI 2009/2010 - FINANZIAMENTI A FAVORE DELLE AZIENDE SANITARIE PER L'ANNO 2009.	2.684.625,14	[Interventi in parte in corso e in parte conclusi.
DIRITTI DI CITTADINANZA E COESIONE SOCIALE	NERI MORALDO	24133	INTERVENTI STRAORDINARI SUL PATRIMONIO STRUTTURALE E STRUMENTALE DELLA SANITA' A FAVORE DI ENTI DELLE AMMINISTRAZIONI LOCALI	3203	2009	COMPLETAMENTO STRUMENTALE E STRUTTURALE DELLA SANITA' - ASSEGNAZIONE RISORSE PER GLI ANNI 2009 E 2010". ASSEGNAZIONE A FAVORE DELLA FONDAZIONE MONASTERIO PER L'ANNO 2009.	2.054.059,90	In corso pagamento a saldo con nota ID 187163 DEL 02/12/2019 DI € 2.054.059,90 MANDATO N. 1509 DEL 06/02/2020.
DIRITTI DI CITTADINANZA E COESIONE SOCIALE	NERI MORALDO	24133	INTERVENTI STRAORDINARI SUL PATRIMONIO STRUTTURALE E STRUMENTALE DELLA SANITA' A FAVORE DI ENTI DELLE AMMINISTRAZIONI LOCALI	697	2010	D.G.R. 802/08 - "PROGRAMMA DI INTERVENTI PER IL COMPLETAMENTO STRUMENTALE E STRUTTURALE DELLA SANITA' - ASSEGNAZIONE RISORSE PER GLI ANNI 2009/2010" - ANNUALITA' 2010.	2.882.577,71	INTERVENTI IN CORSO IN ATTESA DELLA RENDICONTAZIONE.
DIRITTI DI CITTADINANZA E COESIONE SOCIALE	NERI MORALDO	24133	INTERVENTI STRAORDINARI SUL PATRIMONIO STRUTTURALE E STRUMENTALE DELLA SANITA' A FAVORE DI ENTI DELLE AMMINISTRAZIONI LOCALI	699	2010	D.G.R. 802/08 - "PROGRAMMA DI INTERVENTI PER IL COMPLETAMENTO STRUMENTALE E STRUTTURALE DELLA SANITA' - ASSEGNAZIONE RISORSE PER GLI ANNI 2009/2010" - ANNUALITA' 2010.	1.394.843,12	Erogato con IDN.187212 del 02/12/2019 mandato 1296 del 05/02/2020 residuo 0,00.
DIRITTI DI CITTADINANZA E COESIONE SOCIALE	NERI MORALDO	24133	INTERVENTI STRAORDINARI SUL PATRIMONIO STRUTTURALE E STRUMENTALE DELLA SANITA' A FAVORE DI ENTI DELLE AMMINISTRAZIONI LOCALI	1255	2012	D.G.R. 1050/2011. "PIANO INVESTIMENTI 2011-2013. ASSEGNAZIONE RISORSE E RIMODULAZIONE AUTORIZZAZIONE ALLA CONTRAZIONE DI MUTUI. AZIENDA OSPEDALIERO UNIVERSITARIA SENESE".	6.000.000,00	I vari interventi stanno andando avanti ultimamente sono stati richiesti 4.845.575,74 che diminuiscono il residuo a 1.154.424,26.
DIRITTI DI CITTADINANZA E COESIONE SOCIALE	NERI MORALDO	24133	INTERVENTI STRAORDINARI SUL PATRIMONIO STRUTTURALE E STRUMENTALE DELLA SANITA' A FAVORE DI ENTI DELLE AMMINISTRAZIONI LOCALI	1251	2013	D.G.R. 1093/2011. "PIANO INVESTIMENTI 2011-2013. ASSEGNAZIONE RISORSE E RIMOZIONE AUTORIZZAZIONE ALLA CONTRAZIONE DI MUTUI. AZIENDA USL 1 DI MASSA E CARRARA.	5.869.143,10	[Interventi in corso.
DIRITTI DI CITTADINANZA E COESIONE SOCIALE	NERI MORALDO	24133	INTERVENTI STRAORDINARI SUL PATRIMONIO STRUTTURALE E STRUMENTALE DELLA SANITA' A FAVORE DI ENTI DELLE AMMINISTRAZIONI LOCALI	1255	2013	D.G.R. 1050/2011. "PIANO INVESTIMENTI 2011-2013. ASSEGNAZIONE RISORSE E RIMODULAZIONE AUTORIZZAZIONE ALLA CONTRAZIONE DI MUTUI. AZIENDA OSPEDALIERO UNIVERSITARIA SENESE".	2.860.000,00	[Interventi in corso.
DIRITTI DI CITTADINANZA E COESIONE SOCIALE	NERI MORALDO	24133	INTERVENTI STRAORDINARI SUL PATRIMONIO STRUTTURALE E STRUMENTALE DELLA SANITA' A FAVORE DI ENTI DELLE AMMINISTRAZIONI LOCALI	1381	2013	d.g.r. 1049/2011. "piano investimenti 2011-2013. assegnazione risorse e autorizzazione alla contrazione di mutui. azienda usl n. 8 di arezzo".	1.992.722,19	[Interventi in parte conclusi in attesa della rendicontazione.
DIRITTI DI CITTADINANZA E COESIONE SOCIALE	NERI MORALDO	24133	INTERVENTI STRAORDINARI SUL PATRIMONIO STRUTTURALE E STRUMENTALE DELLA SANITA' A FAVORE DI ENTI DELLE AMMINISTRAZIONI LOCALI	1492	2013	D.G.R. 1051/2011. "PIANO INVESTIMENTI 2011-2013. ASSEGNAZIONE RISORSE E RIMODULAZIONE AUTORIZZAZIONE ALLA CONTRAZIONE DI MUTUI. AZIENDA USL 10 DI FIRENZE".	3.901.494,94	[Interventi in parte conclusi in attesa della rendicontazione.
DIRITTI DI CITTADINANZA E COESIONE SOCIALE	NERI MORALDO	24133	INTERVENTI STRAORDINARI SUL PATRIMONIO STRUTTURALE E STRUMENTALE DELLA SANITA' A FAVORE DI ENTI DELLE AMMINISTRAZIONI LOCALI	7730	2013	D.G.R. 1052/2011. "PIANO INVESTIMENTI 2011-2013. ASSEGNAZIONE RISORSE AD AZIENDA OSPEDALIERO-UNIVERSITARIA PISANA".	40.788.000,00	Questo intervento è nel q.e. complessivo relativo al trasferimento di Santa Chiara a Cisanello che dovrebbe partire a breve le varie richieste.

Direzione Generale	Direttore Titolare Capitolo	Numero Capitolo	Descrizione Capitolo	Num. Impegno	Anno Impegno	Descrizione	Residuo Attuale	Motivazione Dirigente
DIRITTI DI CITTADINANZA E COESIONE SOCIALE	NERI MORALDO	24.133	INTERVENTI STRAORDINARI SUL PATRIMONIO STRUTTURALE E STRUMENTALE DELLA SANITA' A FAVORE DI ENTI DELLE AMMINISTRAZIONI LOCALI	8098	2013	D.G.R. 1023/2011 - "PIANO INVESTIMENTI 2011-2013. ASSEGNAZIONE RISORSE E RIMODULAZIONE AUTORIZZAZIONE ALLA CONTRAZIONE DI MUTUI. AZIENDA USL 2 DI LUCCA".	1.591.076,89	INTERVENTI IN FASE DI CONCLUSIONE DA RENDICONTARE.
DIRITTI DI CITTADINANZA E COESIONE SOCIALE	NERI MORALDO	24.133	INTERVENTI STRAORDINARI SUL PATRIMONIO STRUTTURALE E STRUMENTALE DELLA SANITA' A FAVORE DI ENTI DELLE AMMINISTRAZIONI LOCALI	5119	2014	DGR 466/2014: Accordo di Programma per la Realizzazione del Nuovo Presidio Ospedaliero delle Apuane (NOA) - Impegno di spesa.	1.800.000,00	IN CORSO LA PROGETTAZIONE
DIRITTI DI CITTADINANZA E COESIONE SOCIALE	NERI MORALDO	24.133	INTERVENTI STRAORDINARI SUL PATRIMONIO STRUTTURALE E STRUMENTALE DELLA SANITA' A FAVORE DI ENTI DELLE AMMINISTRAZIONI LOCALI	5614	2014	DGR 149/2014: Accordo di Programma per la Realizzazione del Nuovo Presidio Ospedaliero di Cisanello AOU PISA/IA. Impegno di spesa.	29.000.000,00	INTERVENTI IN CORSO
DIRITTI DI CITTADINANZA E COESIONE SOCIALE	NERI MORALDO	24.133	INTERVENTI STRAORDINARI SUL PATRIMONIO STRUTTURALE E STRUMENTALE DELLA SANITA' A FAVORE DI ENTI DELLE AMMINISTRAZIONI LOCALI	6191	2014	DGR 792/2014 Protocollo d'intesa per lo sviluppo delle attività dell'Ospedale del Cuore G. Pasquicucci di Massa, Impegno di Spesa.	1.605.861,11	In attesa delle richieste di erogazioni.
DIRITTI DI CITTADINANZA E COESIONE SOCIALE	NERI MORALDO	24.133	INTERVENTI STRAORDINARI SUL PATRIMONIO STRUTTURALE E STRUMENTALE DELLA SANITA' A FAVORE DI ENTI DELLE AMMINISTRAZIONI LOCALI	8078	2014	Impegno assunto ai sensi dell'art. 20 del dlgs 118/2011 - L.R. 77/2013 - Piano degli investimenti Sanitari 2014-2015 - Assegnazione risorse agli Enti del Servizio Sanitario Regionale	12.830.278,53	Si tratta di vari interventi collegati a varie aziende che sono in corso e siamo in attesa della rendicontazione.
DIRITTI DI CITTADINANZA E COESIONE SOCIALE	NERI MORALDO	24.133	INTERVENTI STRAORDINARI SUL PATRIMONIO STRUTTURALE E STRUMENTALE DELLA SANITA' A FAVORE DI ENTI DELLE AMMINISTRAZIONI LOCALI	8079	2014	Impegno assunto ai sensi dell'art. 20 del dlgs 118/2011 - L.R. 77/2013 - Piano degli investimenti Sanitari 2014-2015 - Assegnazione risorse agli Enti del Servizio Sanitario Regionale.	8.600.996,92	Si tratta di vari interventi collegati a varie aziende che sono in corso e siamo in attesa della rendicontazione.
DIRITTI DI CITTADINANZA E COESIONE SOCIALE	NERI MORALDO	24.155	SPESA INTERVENTI RISTRUTTURAZIONE EDILIZIA E AMMODERNAMENTO TECNOLOGICO PATRIMONIO SANITARIO PUBBLICO E REALIZZAZIONE RESIDENZE SANITARIE ASSISTENZIALI - PROGRAMMA STRAORDINARIO INVESTIMENTI ART. 20 (FINANZIARIA 2008)	5368	2014	DGR 62/2013, DGR 911/2013 e DGR 689/2014. Impegni di spesa ed accertamenti relativi agli interventi ammessi a finanziamento con decreto Ministero della Salute del 15/09/2014 Art. 20 - L. 67/88 riparto 2008	33.750.272,33	All'interno di questo intervento sono compresi dei sottointerventi le cui procedure di affidamento sono a vari livelli di stato lavori
DIRITTI DI CITTADINANZA E COESIONE SOCIALE	NERI MORALDO	24.155	SPESA INTERVENTI RISTRUTTURAZIONE EDILIZIA E AMMODERNAMENTO TECNOLOGICO PATRIMONIO SANITARIO PUBBLICO E REALIZZAZIONE RESIDENZE SANITARIE ASSISTENZIALI - PROGRAMMA STRAORDINARIO INVESTIMENTI ART. 20 (FINANZIARIA 2008)	5369	2014	DGR 62/2013, DGR 911/2013 e DGR 689/2014. Impegni di spesa ed accertamenti relativi agli interventi ammessi a finanziamento con decreto Ministero della Salute del 15/09/2014 Art. 20 - L. 67/88 riparto 2008	36.929.587,18	Vari interventi in corso.
DIRITTI DI CITTADINANZA E COESIONE SOCIALE	NERI MORALDO	24.190	ANTICIPAZIONI ALLE AZIENDE SANITARIE PER REALIZZAZIONE INFRASTRUTTURE SANITARIE	5601	2012	ALLE AZIENDE SANITARIE DI RISORSE PROVENIENTI DA ALLENAZIONI. ATTRIBUZIONE QUOTA AZIENDA OSPEDALIERO-UNIVERSITARIA PISANA.	60.000.000,00	Il fondo è rimasto aperto in attesa del suo utilizzo in quanto fa parte del p.e. relativo lavoro di Completamento del trasferimento da S. Chiara a Cisanello - che dovrebbe partire prossimamente. Il fondo è rimasto aperto in attesa verso il nuovo intervento di trasferimento da S. Chiara a Cisanello - che dovrebbe partire prossimamente.
DIRITTI DI CITTADINANZA E COESIONE SOCIALE	NERI MORALDO	24.198	ANTICIPAZIONI ALLE AZIENDE SANITARIE PER REALIZZAZIONE INFRASTRUTTURE SANITARIE	5601	2013	ALLE AZIENDE SANITARIE DI RISORSE PROVENIENTI DA ALLENAZIONI. ATTRIBUZIONE QUOTA AZIENDA OSPEDALIERO-UNIVERSITARIA PISANA.	17.000.000,00	Il fondo è rimasto aperto in attesa del suo utilizzo in quanto fa parte del p.e. relativo lavoro di Completamento del trasferimento da S. Chiara a Cisanello - che dovrebbe partire prossimamente.
DIRITTI DI CITTADINANZA E COESIONE SOCIALE	NERI MORALDO	24.203	SPESA DI INVESTIMENTO IN AMBITO SOCIO-SANITARIO E TERRITORIALE	5899	2013	RICERCA IN CAMPO ONCOLOGICO (ORL-ITT) E INFRASTRUTTURE FORMATIVE (FORMAS) impegno di spesa	1.627.988,79	In attesa delle richieste di erogazione; hanno richiesto solo una parte.
DIRITTI DI CITTADINANZA E COESIONE SOCIALE	NERI MORALDO	24.358	OBIETTIVI DI CARATTERE PRIORITARIO DEL PSN, ASSISTENZA SANITARIA AGLI STRANIERI (REGOLARI, ESCLUSIVITA' DEL RAPPORTO DEL PERSONALE DIRIGENTE DEL SSN) E ALTRE RISORSE DI FONDO SANITARIO VINCOLATO	8021	2014	Impegno assunto ai sensi dell'art. 20 del dlgs 118/2011, visite fiscali 2010 - delibera cipe n. 86/2013 pubblicata in g.u. n. 82 del 18/06/2014	4.446.446,00	in attesa liquidazione
DIRITTI DI CITTADINANZA E COESIONE SOCIALE	NERI MORALDO	24.360	SPESA DI INVESTIMENTO IN SANITA' PER LA PROSECUZIONE DEL PROGRAMMA PLURIENNALE EX ART. 20 L. 67/1988 PER L'ADEGUAMENTO A NORMA DEGLI IMPIANTI ANTINCENDIO DELLE STRUTTURE SANITARIE	8071	2014	IMPEGNO ASSUNTO AI SENSI DELL'ART. 20 DEL D.LGS 118/11 - SPESA DI INVESTIMENTO IN SANITA' PER LA PROSECUZIONE DEL PROGRAMMA PLURIENNALE EX ART. 20 L. 67/1988 PER L'ADEGUAMENTO A NORMA DEGLI IMPIANTI ANTINCENDIO DELLE STRUTTURE SANITARIE	5.709.059,55	All'impegno corrispondono vari lavori a vari stadi (da affidare in corso di affidamento, in esecuzione).
DIRITTI DI CITTADINANZA E COESIONE SOCIALE	NERI MORALDO	24.361	INTERVENTI STRAORDINARI SUL PATRIMONIO STRUTTURALE E STRUMENTALE DEGLI ENTI	8072	2014	INTERVENTI STRAORDINARI SUL PATRIMONIO STRUTTURALE E STRUMENTALE DEGLI ENTI DEL SSR	3.200.000,00	All'impegno corrispondono vari lavori IN ATTESA DELLA RENDICONTAZIONE.
DIRITTI DI CITTADINANZA E COESIONE SOCIALE	NERI MORALDO	24.370	SPESA DI INVESTIMENTO IN AMBITO SANITARIO E PER LO SVILUPPO TERRITORIALE	8080	2014	Impegno assunto ai sensi ai sensi dell'art. 20 del dlgs 118/2011 - L.R. 77/2013 - Piano degli investimenti Sanitari 2014-2015 - Assegnazione risorse agli Enti del Servizio Sanitario Regionale.	2.500.000,00	A questo impegno corrispondono vari lavori, alcuni IN ATTESA DELLA DOC. DI ACQUISTO, e uno in corso di definizione.

Direzione Generale	Dirigente Titolare Capitolo	Numero Capitolo	Descrizione Capitolo	MUR - Impegno	ANFO - Impegno	Descrizione	Residuo Attuale	Motivazione Dirigente
ORGANIZZAZIONE E SISTEMI INFORMATIVI	PAPIANI SERGIO	14268	BANDA LARGA II LIVELLO - SUPERAMENTO DIGITAL DIVIDE	1499	2014	SVILUPPO DELLA BANDA LARGA SUL TERRITORIO DELLA REGIONE TOSCANA (BANDA LARGA II LIVELLO) DI CUI ALLA DGR 80/2013, MINISTERO DELLO SVILUPPO ECONOMICO - DIPARTIMENTO PER LE COMUNICAZIONI (CON IL DD 5475 DEL 16/12/2013 VIENE DATO INCARICO AD ARTEA PER LA GESTIONE DEI FONDI).	8.453.629,41	Per € 953.629.41 Conveni "modello A", dd 5753/2013 la liquidazione avverrà a seguito della presentazione della necessaria rendicontazione delle attività svolte; per 7,5 mln per la Conveni "modello B" dd 2959/2014 liquidato della conclusione definitiva
ORGANIZZAZIONE E SISTEMI INFORMATIVI	PAPIANI SERGIO	51737	ANTICIPA PROGRAMMAZIONE FESR 2014/2020. TRASFERIMENTI A AMMINISTRAZIONI PUBBLICHE PER INTERVENTO INFRASTRUTTURE TELECOMUNICAZIONE	6430	2014	ANTICIPA PROGRAMMAZIONE FESR 2014/2020. Approvazione della Convenzione operativa per la realizzazione della banda ultralarga nel territorio della Regione Toscana tra Regione Toscana e Ministero dello Sviluppo Economico.	2.200.000,00	In attesa della chiusura dei lavori e rendicontazione finale
AGRICOLTURA E SVILUPPO RURALE	PIERONI SANDRO	52410	CONTRIBUTO IN CONTO CAPITALE: FIDEGE ALLUVIONALI DICEMBRE 2009; D.M. 6925 DEL 25/9/2010	3770	2013	Agricolo Forestale (PRAF) 2012-2015: Impegno ad ARTEA delle risorse di investimento necessarie alla attuazione di parte del piano per l'anno 2013	1.526.925,00	Importo relativo alla cassa di ARTEA.
AGRICOLTURA E SVILUPPO RURALE	PIERONI SANDRO	52470	FONDO DI SOLIDARIETA' PER EMERGENZE CLIMATICHE - D. LGS 102/2004	3669	2013	Agricolo Forestale (PRAF) 2012-2015: Impegno ad ARTEA delle risorse di natura corrente necessarie alla attuazione del Piano	2.300.000,00	Importo relativo alla cassa di ARTEA.
AGRICOLTURA E SVILUPPO RURALE	SCALACCI ROBERTO	52238	PIANO REGIONALE AGRICOLO FORESTALE - PATRIMONIO AGRICOLO FORESTALE - AMMINISTRAZIONE, TUTELA E VALORIZZAZIONE DEL PATRIMONIO AGRICOLO FORESTALE DELLA REGIONE	4586	2014	L.R. 1/06; Delib. C.R. 3/12; Delib. G.R. 745/2014; Piano Regionale Agricolo Forestale (PRAF) 2012-2015. Impegni ad ARTEA delle risorse necessarie alla attuazione del Piano per l'anno 2014.	2.504.543,24	In corso di verifica l'attuazione degli interventi di parte investimento del PRAF, al fine di individuare le eventuali economie sugli impegni residui.
Totale							478.526.189,90	

**Elenco dei diritti reali di godimento
(Ex. Art 11 comma 6 lett g) D.Lgs. 118/2011)**

DIRITTI REALI DELLA REGIONE SU BENI APPARTENENTI AD ALTRI SOGGETTI (Art. 3 - Comma 2)

PR. COMUNE	TIPO DI SERVITU'	OGGETTO DELL'INTERVENTO
Ar Castiglion Fiorentino	Servitù di acquedotto	Rete irrigua Montedoglio
Ar Arezzo	Servitù di acquedotto	Rete irrigua Montedoglio
Ar Cortona	Servitù di passo	Realizzazione variante alla SKT 71 Umbro Casentinense
Ar Monteverchi	Servitù di collocamento tubazione commessa al sifone Battagli	Costruzione variante in riva destra Arno alla SR 69
Ar Monteverchi	Servitù di passo	Costruzione variante in riva destra Arno alla SR 69
Ar Terranuova Bracciolini	Servitù di cavidotto	Costruzione variante in riva destra Arno alla SR 69
Ar Subbiano	Servitù di cavidotto elettrico e servitù di passaggio	Eliminazione passaggio a livello S. Mama - Variante stradale alla SKT 71
Ar San Giovanni Valdarno	Servitù di cavidotto	Costruzione variante in riva destra Arno alla SR 69
Ar Anghiari	Servitù di acquedotto	
Ar Bucine	Servitù per realizzazione cassa laminazione Loc. Ambra	
Ar Civitella Val di Chiana	Servitù di acquedotto sistema Montedoglio	
Ar Montecosaro	Servitù di acquedotto sistema Montedoglio	
Ar Poppi	Servitù di soolo variante esterna abitato Bibbiena	
Fi Borgo San Lorenzo	Servitù per realizzazione tubazione interrata	Progetto "Rilanci da Galleria"
Fi Borgo San Lorenzo	Servitù di passo per automezzi	
Fi Impruneta	Servitù di esondazione	Sistema di laminazione delle piene
Fi Firenze	Servitù di elettrodotta	Impianto per cabina elettrica di trasformazione
Fi Impruneta/Bagno A Ripoli	servitù per realizzazione microdreni e manutenzione viadotto	Variante SR 222 "Chiantigiana"
Fi Montecatone	Servitù di acquedotto	
Fi Scandicci	Servitù di esondazione	
Gr Santa Fiora	Servitù per impianto di sondaggio geognostico	MITIGAZIONE PERCORSO IDRAULICO SUL TORRENTE VINGONE
Gr Follonica	Servitù di passaggio	Realizzazione impianto piezometrico
Gr Grosseto	Servitù di acquedotto	Intervento regimazione torrente Petraia
Lu Castelnuovo Garfagnana	Peso imposto al fondo servente	Variante SR 445 "de la Garfagnana"
Lu Porcari	Asservimento	Attuazione piano di bacino Fiume Arno - Cassa di espansione sul Rio Ralla
Lu Coreglia Antelminelli	Servitù di acquedotto	
Pi Pisa	Servitù per acquedotto sussidiario di Pisa	
Pi San Giuliano Terme	Servitù per acquedotto sussidiario di Pisa	
Pi Vecchiano	Servitù per acquedotto sussidiario di Pisa	
Pi Lajatico	Servitù di passaggio	
Po Carmignano	Servitù di passo	
Po Montemurlo	Servitù di passo	
Po Prato	Servitù di passo	
Pi Quarrata	Asservimento	Adeguamento e rettifiche str 439 Sarzanese Valdera
Pi Pistoia	Servitù per posa di tubazione interrata	
Si Monteriggioni	Servitù di allagamento	Cassa di espansione di case Carlesi per periodo allagamento Miglioramento idraulico Gora delle Piastrelle Cassa di espansione sul fiume Elsa - loc. Santa Giulia

Elenco dei propri Enti e Organismi Strumentali
(Ex art. 11 comma 6 lett. h) D.Lgs 118/2011)

h) elenco dei propri enti ed organismi strumentali, precisando che i relativi bilanci consuntivi sono consultabili nel proprio sito internet fermo restando quanto previsto per gli enti locali dall'articolo 172, comma 1, lettera a) del decreto legislativo 18 agosto 2000, n. 267

Di seguito si indicano le due tipologie di enti strumentali della Regione Toscana.

Enti strumentali controllati:

1. Consorzio LaMMA
2. ARDSU - Toscana
3. ARPAT
4. Toscana Promozione Turistica
5. ARTEA
6. EAUT – Ente Acque Umbre-Toscane
7. Ente Terre regionali Toscane
8. IRPET
9. ARS
10. ARTI (Agenzia Regionale Toscana per l'Impiego)
11. Autorità portuale regionale
12. Ente Parco Regionale Maremma
13. Ente Parco Regionale delle Alpi Apuane
14. Ente Parco Regionale Migliarino, S. Rossore, Massaciuccoli
15. Fondazione orchestra regionale toscana
16. Fondazione sistema toscana
17. Fondazione toscana spettacolo
18. Istituto degli Innocenti A.S.P.

Enti strumentali partecipati:

1. Fondazione Scuola interregionale di polizia locale Onlus
2. Fondazione Scuola di Musica di Fiesole Onlus
3. Fondazione del Maggio Musicale Fiorentino Onlus
4. Fondazione Teatro Metastasio di Prato
5. Fondazione Toscana Life Sciences Onlus
6. Ente Autonomo Mostra Vini
7. Consorzio Z.I.A.
8. Consorzio METIS

Il Consiglio Regionale, dotato di autonomia gestionale e contabile ma privo di personalità giuridica, rappresenta un organismo strumentale.

I relativi bilanci sono consultabili sui rispettivi siti internet.

Elenco delle partecipazioni dirette possedute con l'indicazione della relativa quota percentuale

(Ex art. 11 comma 6 lett. i) del D.Lgs. 118/2011)

I) elenco delle partecipazioni possedute con l'indicazione della relativa quota percentuale

DENOMINAZIONE SOCIALE	quota di partecipazione posseduta dalla Regione (al 31/12/2019)
A.R.R.R. - Agenzia Regione Recupero Risorse S.p.A. (in house)	100,00%
Sviluppo Toscana S.p.A. (in house)	100,00%
Terme di Casciana S.p.A. (in liquidazione)	75,66%
Terme di Chianciano Immobiliare S.p.A.	73,81%
Terme di Montecatini S.p.A.	67,12%
EAMS S.r.l. (in liquidazione)	57,59%
Alatoscana S.p.A.	51,05%
FIDI TOSCANA S.p.A.	46,28%
Arezzo Fiere e Congressi S.r.l.	39,89%
Internazionale Marmi e Macchine Carrara S.p.A.	36,40%
Firenze Fiera S.p.A.	31,95%
Interporto Toscano "A.Vespucci" S.p.a	23,56%
Consorzio per lo Sviluppo delle Aree Geotermiche Società Consortile a Responsabilità Limitata – Co.Svi.G. Srl	14,47%
Interporto Toscana Centrale S.p.A.	12,51%
Italcertifer	11,00%
S.E.A.M. Società Esercizio Aeroporto della Maremma S.p.A.	7,08%
Toscana Aeroporti S.p.A	5,03%
CET Società Consortile Energia Toscana s.c.a.r.l.	0,50%
Banca Popolare Etica s.c.a.r.l.	0,04%
Consorzio Pisa Ricerche S.c.a.r.l. (procedura fallimentare in corso)	

**Esiti della verifica dei crediti e debiti
reciproci con i propri Enti Strumentali, le Società
controllate e partecipate**

(Ex art. 11 comma 6 lett j) D.Lgs. 118/2011)

Verifica crediti e debiti della Regione Toscana con i propri Enti strumentali e Società Partecipate al 31.12.2019 (articolo 11, comma 6 lettera j) del Dlgs 118/2011 e s.m.e i.)

La riconciliazione dei residui attivi, passivi e perenti della Regione Toscana al 31 dicembre 2019 con le situazioni debitorie/creditorie degli Enti strumentali e Società partecipate nei confronti della medesima alla stessa data è stata effettuata ai sensi dell'articolo 11, comma 6 lettera j) del Dlgs 118/2011 e s.m. e i.

Gli Enti Strumentali e le società partecipate facenti parte del gruppo amministrazione pubblica della Regione Toscana ai sensi degli articoli 11-ter e 11-quater del D.lgs. 118/2011 sono stati individuati con la DGR n. 1527 del 09.12.2019 e sono di seguito riepilogati:

Enti Strumentali Controllati (ai sensi dell'art. 11-ter comma 1 D.Lgs. 118/2011):

1. CONSORZIO LAMMA
2. ARDSU – Agenzia Regionale per il Diritto allo Studio Universitario
3. ARPAT – Agenzia Regionale per la Protezione Ambientale della Toscana
4. T.P.T. – Toscana Promozione Turistica
5. ARTEA – Agenzia Regionale Toscana per le Erogazioni in Agricoltura
6. EAUT – Ente Acque Umbre-Toscane
7. ENTE TERRE REGIONALI TOSCANE
 - Società Agricola Suvignano S.r.l. (controllata indiretta)
8. IRPET – Istituto Regionale per la Programmazione Economica della Toscana
9. ARS – Agenzia Regionale di Sanità
10. A.R.T.I. – Agenzia Regionale Toscana per l'Impiego
 - F.I.L. S.r.l. (controllata indiretta)
11. AUTORITA' PORTUALE REGIONALE
12. ENTE PARCO REGIONALE DELLA MAREMMA
13. ENTE PARCO REGIONALE DELLE ALPI APUANE
 - Antro del Corchia S.r.l (controllata indiretta)
14. ENTE PARCO REGIONALE DI MIGLIARINO, SAN ROSSORE E MASSACIUCCOLI
15. FONDAZIONE ORCHESTRA REGIONALE DELLA TOSCANA
 - Fondazione Rete Toscana Classica (controllata indiretta)
16. FONDAZIONE SISTEMA TOSCANA (in house)
 - Casa della Creatività Soc. Cons. a r.l. (controllata indiretta)
17. FONDAZIONE TOSCANA SPETTACOLO
18. ISTITUTO DEGLI INNOCENTI A.S.P.
 - Fondazione Istituto degli Innocenti (controllata indiretta)

Enti Strumentali Partecipati (ai sensi dell'art. 11-ter comma 2- D.Lgs. 118/2011):

19. FONDAZIONE SCUOLA INTERREGIONALE DI POLIZIA LOCALE
20. FONDAZIONE SCUOLA DI MUSICA DI FIESOLE
21. FONDAZIONE MAGGIO MUSICALE FIORENTINO
22. FONDAZIONE TEATRO METASTASIO DI PRATO
23. FONDAZIONE TOSCANA LIFE SCIENCES
24. ENTE AUTONOMO MOSTRA VINI (in liquidazione)
25. CONSORZIO Z.I.A. - Consorzio Zona Industriale Apuana

26. CONSORZIO METIS (in house)

Società Controllate (ai sensi dell'art. 11-quater D.Lgs. 118/2011):

- 27. A.R.R.R. - Agenzia Regionale Recupero Risorse S.p.A. (in house)
- 28. SVILUPPO TOSCANA S.p.A. (in house)
- 29. ALATOSCANA S.p.A.
- 30. E.A.M.S. Agenzia Energetica della Provincia di Massa Carrara S.r.l. (in liquidazione)
- 31. FIDI TOSCANA S.p.A.
- 32. TERME DI CASCIANA S.p.A. (in liquidazione)
 - Bagni di Casciana S.r.l. (in liquidazione - controllata indiretta)
- 33. TERME DI CHIANCIANO IMMOBILIARE S.p.A. (in liquidazione)
- 34. TERME DI MONTECATINI S.p.A.
 - Gestioni Complementari Termali S.r.l. (controllata indiretta)
- 35. AREZZO FIERE E CONGRESSI S.r.l.
- 36. FIRENZE FIERA S.p.A.
 - Destination Florence Convention and Visitors Bureau Soc. Coop. a r.l. (controllata indiretta)

Società Partecipate (ai sensi dell'art. 11-quinquies D.Lgs. 118/2011):

- 37. Co.Svi.G. – Consorzio per lo Sviluppo delle aree Geotermiche – Soc. Cons. a r.l. (in house)
- 38. INTERNAZIONALE MARMI e MACCHINE CARRARA S.p.A.
- 39. INTERPORTO TOSCANO A. VESPUCCI S.p.A.

Da rilevare che la Fondazione Guido d'Arezzo non è più presente nel Gruppo Amministrazione Pubblica di Regione Toscana.

Di seguito si fornisce il quadro dettagliato dei rapporti di credito e debito reciproci rispetto ai singoli Enti/Società. Le asseverazioni sottoscritte dai revisori sono conservate agli atti di ufficio e si riferiscono alla maggior parte degli enti e società oggetto della presente informativa.

1 – CONSORZIO LAMMA

Il Consorzio ha comunicato crediti verso Regione Toscana per euro 222.980,00.

Regione Toscana ha residui passivi al 31/12/2019 verso il Consorzio per la stessa somma.

Non risultano debiti del Consorzio verso Regione Toscana e, viceversa, residui attivi di Regione Toscana verso il Consorzio.

2 – ARDSU – Agenzia Regionale per il Diritto allo Studio Universitario

L'Ente ha comunicato crediti nei confronti di Regione Toscana per euro 4.521.391,12.

Regione Toscana ha residui passivi al 31/12/2019 verso l'Ente per la stessa somma.

L'Ente ha comunicato debiti nei confronti di Regione Toscana per euro 1.974.198,00 che risultano essere relativi alla tassa sul diritto allo studio universitario periodo settembre/dicembre anno 2019, in fase di accertamento sull'esercizio 2020.

3 – ARPAT – Agenzia Regionale per la Protezione Ambientale della Toscana

L'Ente ha comunicato crediti verso Regione Toscana per euro 1.398.322,14.

Regione Toscana ha residui passivi al 31/12/2019 verso l'Ente per il medesimo importo.

Non risultano debiti di ARPAT verso Regione Toscana e, viceversa, residui attivi di Regione Toscana verso ARPAT.

4 – TOSCANA PROMOZIONE TURISTICA

L'Ente ha comunicato crediti verso Regione Toscana per euro 2.500.000,00.
Regione Toscana ha residui passivi al 31/12/2019 verso l'Ente per il medesimo importo.

L'Ente ha comunicato debiti nei confronti di Regione Toscana per euro 3.774,37.
Regione Toscana ha residui attivi al 31/12/2019 verso l'Ente per la stessa somma.

5 – ARTEA – Agenzia Regionale Toscana per le Erogazioni in Agricoltura

L'Ente ha comunicato crediti nei confronti di Regione Toscana per euro 395.047,19 – relativi alla propria attività di funzionamento. L'Ente ha inoltre comunicato di non avere crediti verso la Regione relativamente all'attività di corresponsione di aiuti a carico dei fondi comunitari, statali o regionali di cui all'art. 15 comma 2 della L.R. 60/1999.

Regione Toscana ha residui passivi al 31/12/2019 verso l'Ente per il medesimo importo.

L'Ente ha comunicato debiti nei confronti di Regione Toscana, con riferimento alla propria attività di funzionamento per euro 46.337,85, mentre euro 41.052.786,11 relativamente all'attività di corresponsione di aiuti a carico dei fondi comunitari, statali o regionali di cui all'art. 15 comma 2 della L.R. 60/1999.

Regione Toscana ha residui attivi al 31/12/2019 verso l'Ente per euro 2.022.817,27.

La differenza pari ad euro 1.976.479,42 si riferisce:

- ad un importo di euro 2.022.691,63 presente tra i crediti della Regione, ma non tra i debiti dell'Ente, per una regolarizzazione dell'incasso nell'anno 2020 per il versamento effettuato da ARTEA nel 2019, come da Art. 16 bis della LR 60/1999 - Restituzione dell'anticipazione di liquidità concessa ad ARTEA per l'esercizio 2019;
- ad importi presenti tra i debiti comunicati dall'Ente, ma non tra i residui attivi della Regione, in particolare:
 - * euro 27,64 per IVA applicata in regime di split payment;
 - * euro 46.184,57 per rimborso di contributi previdenziali dell'anno 2019 accertati dalla Regione nel 2020 con accertamento n. 6248/2020.

6 – EAUT – Ente Acque Umbre-Toscane

Non risultano crediti e debiti reciproci al 31/12/2019.

7 – ENTE TERRE REGIONALI TOSCANE e Società Agricola Suvignano S.r.l. (controllata indiretta)

L'Ente ha comunicato crediti verso Regione Toscana per euro 955.445,15.
Regione Toscana ha residui passivi al 31/12/2019 verso l'Ente per il medesimo importo.

L'Ente ha comunicato debiti verso Regione Toscana per euro 360,00.
Regione Toscana ha residui attivi al 31/12/2019 verso l'Ente per la stessa somma.

Non risultano crediti e debiti reciproci al 31/12/2019 tra Regione Toscana e la Società Agricola Suvignano S.r.l.

8 – IRPET – Istituto Regionale per la Programmazione Economica della Toscana

L'Ente ha comunicato crediti verso Regione Toscana per euro 660.020,99.
Regione Toscana ha residui passivi al 31/12/2019 per il medesimo importo.

Non risultano debiti al 31/12/2019 di IRPET verso Regione Toscana e, viceversa, residui attivi di Regione Toscana verso IRPET.

9 – ARS – Agenzia Regionale di Sanità

L'Ente ha comunicato crediti verso Regione Toscana per euro 1.276.710,78.

Regione Toscana ha residui passivi al 31/12/2019 per il medesimo importo.

Non risultano debiti di ARS verso Regione Toscana e, viceversa, residui attivi di Regione Toscana verso ARS.

10 – A.R.T.I. – Agenzia Regionale Toscana per l'Impiego e F.I.L. S.r.l. (controllata indiretta)

Non risultano crediti e debiti reciproci al 31/12/2019 tra Regione Toscana e A.R.T.I.

Non risultano crediti e debiti reciproci al 31/12/2019 tra Regione Toscana e F.I.L. S.r.l.

11 – AUTORITA' PORTUALE REGIONALE

L'Ente ha comunicato crediti verso Regione Toscana per euro 1.414.645,48.

Regione Toscana ha residui passivi al 31/12/2019 verso l'Ente per euro 1.415.077,08.

La differenza pari ad euro 431,60 è dovuta ad un'economia che sarà registrata nel corso del 2020.

L'Ente ha inoltre comunicato debiti verso Regione Toscana per euro 21.545,19.

Regione Toscana ha residui attivi al 31/12/2019 per il medesimo importo.

12 – ENTE PARCO REGIONALE DELLA MAREMMA

L'Ente ha comunicato di avere crediti verso Regione Toscana per euro 110.131,91.

Regione Toscana ha residui passivi verso l'Ente al 31/12/2019 per il medesimo importo.

Non risultano debiti dell'Ente verso Regione Toscana e, viceversa, residui attivi di Regione Toscana verso il Parco regionale della maremma.

13 – ENTE PARCO REGIONALE DELLE ALPI APUANE e Antro del Corchia S.r.l. (controllata indiretta)

L'Ente ha comunicato di avere crediti verso Regione Toscana per euro 4.560,00.

Regione Toscana ha residui passivi verso l'Ente al 31/12/2019 per il medesimo importo.

Non risultano debiti dell'Ente verso Regione Toscana e, viceversa, residui attivi di Regione Toscana verso il Parco regionale delle Alpi Apuane.

Non risultano crediti e debiti reciproci al 31/12/2019 tra Regione Toscana e Antro del Corchia S.r.l.

14 – ENTE PARCO REGIONALE di MIGLIARINO, SAN ROSSORE e MASSACIUCCOLI

L'Ente ha comunicato crediti verso Regione Toscana per euro 745.786,56.

Regione Toscana ha residui passivi verso l'Ente al 31/12/2019 per il medesimo importo.

L'Ente ha comunicato di non avere debiti verso Regione Toscana al 31/12/2019 e non risultano residui attivi di Regione Toscana verso l'Ente.

15 – FONDAZIONE ORCHESTRA REGIONALE DELLA TOSCANA e Fondazione Rete Toscana Classica (controllata indiretta)

La Fondazione ha comunicato crediti verso Regione Toscana al 31/12/2019 per euro 365.854,30.

Regione Toscana ha residui passivi verso la Fondazione per euro 1.808.000,00 (Imp. n. 9836/2019) e residui attivi per euro 1.442.145,70 (Acc. n. 527/2019).

La differenza fra i crediti comunicati dalla Fondazione e il debito di Regione Toscana pari ad euro 1.442.145,70 è stata regolarizzata nell'anno 2020 tramite commutazione in quietanza d'entrata dell'impegno n. 9836/2019 con l'accertamento n. 527/2019, reversale n. 558/2020.

La Fondazione ha comunicato inoltre debiti verso Regione Toscana per euro 1.356.000,00 00 per L.R. 41/2010 – Restituzione entro 18 mesi delle somme erogate a valere sul Fondo di anticipazione del Settore Spettacolo.

Per la Regione Toscana tale credito risulta contabilizzato con l'accertamento di entrata n. 3605/2020 imputato sull'annualità 2020 del bilancio regionale secondo il principio della competenza finanziaria potenziata.

Fondazione Rete Toscana Classica ha comunicato crediti verso Regione Toscana al 31/12/2019 per euro 137.500,00. Regione Toscana ha residui passivi verso la Fondazione per il medesimo importo.

La Fondazione ha comunicato di non avere debiti verso Regione Toscana al 31/12/2019 e non risultano residui attivi di Regione Toscana verso la Fondazione.

16 – FONDAZIONE SISTEMA TOSCANA e Casa della Creatività Soc. Cons. a r.l. (controllata indiretta)

La Fondazione ha comunicato crediti verso Regione Toscana al 31/12/2019 per euro 2.042.497,34.

Regione Toscana ha residui passivi verso la Fondazione per il medesimo importo.

La Fondazione ha inoltre comunicato debiti verso Regione Toscana al 31/12/2019 per euro 360,00.

Regione Toscana ha residui attivi verso la Fondazione per euro 180,00.

La differenza pari ad euro 180,00 si riferisce al canone annuo per la concessione dei locali del cinema La Compagnia, rispetto al quale sono in corso verifiche.

Non risultano crediti e debiti reciproci al 31/12/2019 tra Regione Toscana e Casa della Creatività Soc. Cons. a r.l.

17 – FONDAZIONE TOSCANA SPETTACOLO

Non risultano crediti e debiti reciproci al 31/12/2019.

18 – ISTITUTO DEGLI INNOCENTI A.S.P. e Fondazione Istituto degli Innocenti (controllata indiretta)

L'Istituto ha comunicato crediti verso la Regione Toscana al 31/12/2019 per euro 1.020.000,00.

Regione Toscana ha residui passivi verso l'Istituto per euro 870.000,00.

La differenza pari ad euro 150.000,00 è costituita da due crediti vantati dall'Istituto, ma non esigibili nel 2019 e reimputati in sede di riaccertamento dei residui all'anno 2020.

L'Istituto ha comunicato di non avere debiti verso Regione Toscana al 31/12/2019 e non risultano residui attivi di Regione Toscana verso l'Istituto.

Non risultano crediti e debiti reciproci al 31/12/2019 tra Regione Toscana e Fondazione Istituto degli Innocenti.

19 – FONDAZIONE SCUOLA INTERREGIONALE DI POLIZIA LOCALE

La Fondazione ha comunicato un credito verso Regione Toscana al 31/12/2019 di euro 52.000,00.

Regione Toscana ha residui passivi verso la Fondazione per il medesimo importo.

Non risultano debiti della Fondazione verso Regione Toscana e, viceversa, crediti di Regione Toscana verso la Fondazione.

20 - FONDAZIONE SCUOLA DI MUSICA DI FIESOLE

La Fondazione ha comunicato un credito verso Regione Toscana al 31/12/2019 di euro 4.266,00. Regione Toscana ha residui passivi verso la Fondazione per il medesimo importo.

Non risultano debiti della Fondazione verso la Regione e, viceversa, crediti della Regione verso la Fondazione.

21 – FONDAZIONE del MAGGIO MUSICALE FIORENTINO

Non risultano crediti e debiti reciproci al 31/12/2019.

22 – FONDAZIONE TEATRO METASTASIO DI PRATO

La Fondazione ha comunicato crediti verso Regione Toscana per euro 1.203.917,73.

Regione Toscana ha residui passivi al 31/12/2019 per euro 1.171.151,33.

La differenza pari ad euro 32.766,40 è costituita dalla somma algebrica fra i seguenti importi:

- euro 3.900,00 presenti tra i residui passivi della Regione ma non tra i crediti della Fondazione relativi a contributi per tirocini;
- euro 3.333,07 presenti tra i crediti della Fondazione ma non tra i residui passivi della Regione; si tratta di contributi per le attività previste dalla convenzione con Regione Toscana, il cui termine per la presentazione della rendicontazione è stato prorogato al 28 febbraio 2020 e che pertanto, in sede di riaccertamento dei residui, sono stati reimputati all'anno 2020;
- euro 33.333,33 anch'essi presenti tra i crediti della Fondazione ma non tra i residui passivi della Regione; si tratta della quota attribuita ai prossimi anni 2020 e 2021 dalla convenzione per la realizzazione del progetto "Censimento archivi dello spettacolo" con atto n. 13309 del 25/7/2019.

La Fondazione ha inoltre comunicato debiti verso Regione Toscana al 31/12/2019 per euro 761.603,96.

Regione Toscana ha residui attivi verso la Fondazione per il medesimo importo.

23 – FONDAZIONE TOSCANA LIFE SCIENCES

La Fondazione ha comunicato crediti verso Regione Toscana al 31/12/2019 per euro 908.600,00.

Regione Toscana ha residui passivi al 31/12/2019 verso la Fondazione per euro 815.000,00.

La differenza pari ad euro 93.600,00 è costituita da un credito indicato dalla Fondazione per il quale Sviluppo Toscana S.p.A. risulta organismo intermedio (Decreto n. 8736 del 31/08/2016), tale credito non risulta esigibile al 31/12/2019 in quanto la rendicontazione non è stata istruita da Sviluppo Toscana. Di tale situazione dà peraltro atto l'asseverazione trasmessa dall'organo di revisione contabile della Fondazione.

Non risultano debiti della Fondazione verso Regione Toscana e, viceversa, crediti di Regione Toscana verso la Fondazione.

24 – ENTE AUTONOMO MOSTRA VINI (in liquidazione)

Regione Toscana non ha né residui passivi né residui attivi al 31/12/2019 verso l'Ente.

L'Ente ha comunicato crediti verso Regione Toscana al 31/12/2019 per euro 121.063,00 riferito a contributi al fondo di dotazione di anni pregressi (2007, 2013, 2014). Con PEC dell'assessorato all'Agricoltura del 23/06/2017 era stato comunicato all'Ente che la Regione non riteneva dovuti tali importi.

25 – CONSORZIO Z.I.A. - Consorzio Zona Industriale Apuana (in liquidazione)

L'Ente ha comunicato crediti verso Regione Toscana al 31/12/2019 per euro 400.000,00.

Regione Toscana ha residui passivi per euro 769.192,00.

La differenza per euro 369.192,00 fa riferimento ad un impegno di spesa escluso dal riaccertamento straordinario dei residui, ma non ancora esigibile alla data del 31.12.2019, in quanto relativo ad attività non rendicontata e/o con rendicontazione non verificata e, pertanto, non indicato dal Consorzio tra i crediti.

L'Ente ha comunicato debiti nei confronti di Regione Toscana per euro 36.224,82 relativamente alle somme iscritte a ruolo derivanti dalla revoca e dal parziale recupero del contributo concesso per il progetto "Opere di urbanizzazione dell'area lottizzazione ex resine ex stabilimento Farmoplant di Massa - Il lotto".

Regione Toscana ha residui attivi verso l'ente al 31/12/2019 per euro 23.814,03 relativi al medesimo ruolo.

La differenza di euro 12.410,89 è riconducibile alle modalità di contabilizzazione degli incassi derivanti da somme iscritte a ruolo da parte della Regione.

26 – CONSORZIO METIS (in house)

L'Ente ha comunicato crediti verso Regione Toscana al 31/12/2019 per euro 28.679,99.

Regione Toscana ha residui passivi verso il Consorzio per euro 29.505,83.

La differenza di euro 825,84 è dovuta ad un'economia che sarà registrata nel corso del 2020.

Non risultano debiti del Consorzio verso Regione Toscana e, viceversa, crediti di Regione Toscana verso il Consorzio.

27 – A.R.R.R. – Agenzia Regionale Recupero Risorse S.p.A.

Regione Toscana ha un debito verso la Società al 31/12/2019 di euro 2.283.917,06, mentre la Società ha indicato un credito nei confronti della Regione Toscana di euro 2.283.197,68.

La differenza pari ad euro 719,38 è costituita dalla somma algebrica fra:

- euro 3.236,59 - impegno n. 8599/2019 relativo alle spese di gestione bancarie su c/c dedicati ad incasso bollini e ispezioni delle ex società energetiche, regolarizzato con commutazione in quietanza di entrata, accertamenti n. 5606/2018 e 5607/2018, reversali n. 3645 e 3646 del 4 marzo 2020;

- euro 340,00 per errato versamento a Regione Toscana da soggetto terzo e da restituire ad A.R.R.R.;

- euro 2.177,21 - credito indicato da A.R.R.R per spese bancarie relative all'anno 2019 per la gestione dei c/c dedicati all'incasso di bollini e ispezioni che saranno rimborsate nel corso del 2020 a seguito della relativa istruttoria.

Regione Toscana ha inoltre residui attivi verso la Società al 31/12/2019 per euro 49.910,12, mentre la Società ha debiti nei confronti della Regione Toscana per euro 20.564,16.

La differenza pari ad euro 29.345,96 è dovuta:

- ad euro 25.795,00 per proventi dalle attività di controllo impianti termici versati da A.R.R.R. a fine anno 2019, ma regolarizzati dalla Regione nell'anno 2020;

- ad euro 3.550,96 - accertamento n. 5606/2018 e 5607/2018 regolarizzati con commutazione in quietanza d'entrata sull'impegno n. 8599/2019 - Reversale n. 3645 e 3646 del 4 marzo 20 per complessivi euro 3.236,59, mentre la differenza pari ad euro 314,37 sarà economizzata nel corso dell'anno 2020.

28 – SVILUPPO TOSCANA S.p.A.

La Società ha comunicato crediti verso Regione Toscana al 31/12/2019 per euro 4.562.971,11.

Regione Toscana ha residui passivi al 31/12/2019 per euro 36.292.597,78.

La differenza pari ad euro 31.729.626,67 si riferisce a:

- in parte ad importi presenti tra gli impegni residui della Regione che non sono presenti tra i crediti comunicati dalla società e, in particolare:

* euro 997.109,85 per IVA applicata in regime di split payment ove previsto sulle fatture emesse e da emettere nell'anno 2020 relative all'esercizio 2019;

* euro 161.802,51 residui passivi da economizzare nel 2020 per fatturazione inferiore da parte di Sviluppo Toscana;

* euro 2.400,00 contributi per tirocini che saranno contabilizzati da parte della società al momento del relativo incasso;

* euro 789,75 competenze negative su fondi costituiti presso Sviluppo Toscana, da regolarizzare con commutazione in quietanza d'entrata nel 2020 con accertamento n. 5357/2019;

* euro 20.000,00 residuo perente da economizzare nell'esercizio 2020 come da nota di credito n. 16 di Sviluppo Toscana;

* euro 30.547.990,61 ad impegni in corso di liquidazione per fondi relativi all'attività di organismo intermedio svolta da Sviluppo Toscana; tali somme sono contabilizzate da Sviluppo Toscana nel proprio bilancio al momento del relativo incasso;

- in parte ad importi presenti tra i crediti comunicati dalla società, ma non tra gli impegni residui della Regione al 31/12/2019 e, in particolare:

* euro 466,05 relativi a competenze negative su fondi costituiti presso Sviluppo Toscana.

La società ha comunicato inoltre debiti nei confronti della Regione Toscana al 31/12/2019 per euro 77.954.845,40.

Regione Toscana ha residui attivi al 31/12/2019 verso la società per euro 222.766,73.

La differenza pari ad euro 77.732.078,67 è relativa alla consistenza dei fondi al 31/12/2019 costituiti da Regione Toscana presso la società e non ancora erogati ai beneficiari finali; tali somme, in quanto destinate ad essere erogate a terzi, non comportano un parallelo accertamento sul bilancio finanziario della Regione.

29 – ALATOSCANA S.p.A.

La Società ha comunicato crediti verso Regione Toscana al 31/12/2019 per euro 607.319,47.

Regione Toscana ha residui passivi al 31/12/2019 per euro 111.139,01.

La differenza è dovuta a contributi impegnati dalla Regione ma imputati agli anni successivi al 2019 in quanto non esigibili poiché è in corso la verifica della rendicontazione da parte dell'organismo intermedio ARTEA.

Non risultano debiti della Società verso la Regione e, viceversa, crediti della Regione verso la Società.

30 – E.A.M.S. - Agenzia Energetica della Provincia di Massa Carrara S.r.l. in Liquidazione

Non risultano crediti e debiti reciproci al 31/12/2019.

31 – FIDI TOSCANA S.p.A.

La società ha comunicato crediti per prestazioni rese alla Regione per complessivi 1.105.625,78 euro.

Regione Toscana ha residui passivi al 31/12/2019 verso la società per euro 11.728.992,34 cui si aggiungono ulteriori 2.192.219,75 euro verso l'RTI Toscana Muove; rispetto a quest'ultima cifra la quota riferibile a Fidi Toscana per i compensi relativi all'attività svolta è pari a 797.240,10. Pertanto i residui passivi complessivi riferibili alla sola società Fidi Toscana Spa ammontano a euro 12.526.232,44 di cui euro 1.266.232,44 per prestazioni ed euro 11.260.000,00 per fondi da erogarsi a Fidi Toscana per l'erogazione a terzi beneficiari.

La differenza relativa alle prestazioni pari a 160.606,66 è relativa a:

- euro 205.107,04 presenti tra gli impegni residui della Regione che non sono presenti tra i crediti comunicati dalla società e, in particolare:
 - * euro 203.787,04 relativi all'IVA applicata in regime di split payment;
 - * euro 1.320,00 che la Regione economizzerà nel 2020;
- euro 44.500,38 presenti tra i crediti comunicati dalla società, ma non tra gli impegni residui della Regione al 31/12/2019 e, in particolare:
 - * euro 5.763,00 (ft. emesse anni precedenti compresa Iva) relativi a compensi per attività risalenti al 2010 e 2011 che, sulla base della convenzione, dovevano essere coperti a valere sui corrispondenti fondi in gestione;
 - * euro 414,59 (ft. da emettere al netto di Iva 22%) relativi a compensi sul Fondo Garanzia L.R. 41/94 impegnati a valere sull'esercizio 2020;
 - * euro 38.322,79 (fatt. da emettere al netto di Iva 22%) relativi a prestazioni che la Regione Toscana ritiene non dovute in quanto:
 - per euro 34.412,59 relativi ad attività svolta successivamente alla scadenza della convenzione;
 - per euro 3.910,20 ad importi indicati erroneamente tra le fatture da emettere rispetto alle somme liquidabili, dietro verifica di rendicontazione da parte del dirigente responsabile.

I rimanenti crediti di Fidi Toscana per euro 1.800,00 si riferiscono a contributi regionali per tirocini economizzati dalla Regione con D.D. n. 20994 del 2/12/2019.

Relativamente ai restanti residui passivi di Regione Toscana per euro 11.260.000,00 essi si riferiscono a:

- euro 760.000,00 per trasferimenti fondi in gestione relativi al microcredito per le imprese agricole che verranno contabilizzati da Fidi Toscana al momento del relativo incasso;
- euro 10.500.000,00 relativi al Decreto n. 21480 del 20/12/2019 per trasferimento fondi in gestione relativi al "fondo regionale di garanzia" che verranno contabilizzati da Fidi Toscana al momento del relativo incasso.

In merito invece al prestito soci subordinato per le misure Liquidità, Investimenti, Imprenditoria Femminile e Progetto Giovani gli importi comunicati dalla Regione alla società e, viceversa, quelli comunicati da quest'ultima alla Regione evidenziano le seguenti situazioni:

Debiti Regione verso Fidi Toscana:

	Importi riconosciuti dalla Regione	Importi comunicati dalla società di revisione e coerenti con i dati contenuti nel bilancio di esercizio di Fidi Toscana
Oneri FCG (ex art. 8)	€ 1.552.268,20	€ 1.552.268,20
prestazioni amministrative maturate su MEE	€ 4.061.411,35	€ 5.852.490,28

La differenza tra gli importi relativi alle prestazioni amministrative su MEE, pari a 1.791.078,93 corrisponde sostanzialmente agli interessi passivi ancora da maturare fino alla scadenza dei finanziamenti ed il cui ammontare è determinabile in modo certo al tasso fisso dello 0,3%.

Crediti Regione verso Fidi Toscana:

	Importi riconosciuti dalla Regione	Importi comunicati dalla società di revisione e coerenti con i dati contenuti nel bilancio di esercizio di Fidi Toscana
Interessi passivi maturati PSS	€ 3.557.522,32	€ 3.557.522,32
Remun. Com. imprese agricole	€ 503.889,03	€ 503.889,03
Importo dei finanziamenti da restituire alla scadenza	€ 98.223.265,69	€ 98.223.265,69

In merito al prestito soci subordinato per la misura Nuova Emergenza Economia sono state riscontrate invece le seguenti risultanze reciproche:

Crediti Regione verso Fidi Toscana:

	Importi riconosciuti dalla Regione	Importi comunicati dalla società di revisione e coerenti con i dati contenuti nel bilancio di esercizio di Fidi Toscana
Interessi passivi maturati PSS	€ 12.825,90	€ 12.825,90
Importo dei finanziamenti da restituire alla scadenza	€ 4.116.702,09*	€ 4.116.702,09*
Contributi ESL revocati	€ 42.726,54	€ 42.726,54
Commissioni MCC MEE revocate	€ 810,00	€ 810,00

L'importo dei finanziamenti da restituire è al netto di € 158.598,62, corrispondente agli oneri FGC, portati a diretta riduzione del finanziamento così come previsto dal contratto.

Fidi Toscana comunica inoltre la seguente situazione per *stima perdite attese su posizioni liquidate e per quota rettifica crediti di firma su operazioni nuova emergenza economia*. Tali importi non rappresentano crediti della società verso la Regione quanto piuttosto poste rettificative dell'importo del finanziamento. Essi sono quantificati dalla società rispettivamente sulla base di operazioni analisi del rischio effettuate sulle singole pratiche in sofferenza e sulla base di politiche di accantonamento proprie della stessa società.

	Importo del finanziamento	Stima perdite attese su posizioni liquidate	Quota rettifica crediti di firma
Misura liquidità	55.424.504,18	32.826.367,09	

Misura Investimenti	33.000.000	15.039.812,33	
Imprenditoria Femminile	780.000	276.476,96	
Progetto Giovani	9.018.761,51	1.741.937,16	
Nuova Emergenza Economia	4.116.702,09	2.425.181,40	336.959,00
Totale	102.339.967,78	52.311.774,94	336.959,00

Alla Regione risultano, invece, residui attivi verso la società al 31/12/2019 per euro 227.139,94 relativi a rientri di fondi chiusi in gestione presso la società e per interessi maturati sugli stessi. Tali somme non sono comprese tra i debiti comunicati dalla società in quanto relative a “fondi di terzi in amministrazione”. Essi trovano copertura nelle consistenze dei fondi esistenti presso la società al 31/12/2019.

32 – TERME di CASCIANA S.p.A. in liquidazione e Bagni di Casciana S.r.l. in Liquidazione (controllata indiretta)

Non risultano crediti e debiti reciproci al 31/12/2019, né nei confronti di Terme di Casciana spa né nei confronti di Bagni di Casciana srl.

33 – TERME di CHIANCIANO IMMOBILIARE S.p.A. (in liquidazione)

Non risultano crediti e debiti reciproci al 31/12/2019.

34 – TERME di MONTECATINI S.p.A. e Gestione Complementari Termali S.r.l. (controllata indiretta)

La Società ha comunicato crediti verso Regione Toscana al 31/12/2019 per euro 1.800,00 per contributi relativi ai tirocini.

Regione Toscana ha residui passivi al 31/12/2019 verso la Società per il medesimo importo.

La Società ha comunicato inoltre debiti verso Regione Toscana per euro 184.081,44 relativi al recupero del finanziamento temporaneo - ex L.R. 77/2012 art. 65 quarter - e iscritto a ruolo.

Regione Toscana ha residui attivi al 31/12/2019 verso la Società per il medesimo importo.

Non risultano crediti e debiti reciproci tra Regione Toscana e Gestione Complementari Termali al 31/12/2019.

35 – AREZZO FIERE e CONGRESSI S.r.l.

L'Ente ha comunicato crediti verso Regione Toscana al 31/12/2019 per euro 1.540.000,00.

Regione Toscana ha residui passivi al 31/12/2019 per euro 1.878.800,00.

La differenza è dovuta all'IVA 22% applicata in regime di split payment.

Non risultano debiti dell'Ente verso la Regione e, viceversa, crediti della Regione verso l'Ente.

36 – FIRENZE FIERA S.p.A. e Destination Florence Convention and Visitors Bureau Soc. Coop. a r.l. (controllata indiretta)

La Società Firenze Fiera S.p.A. ha comunicato crediti verso Regione Toscana per euro 1.049.584,48 e debiti per euro 90.142,17.

Regione Toscana ha residui passivi al 31/12/2019 per euro 966.626,31 e residui attivi per euro 1.622,32.

Le differenze fra i crediti e i debiti comunicati dalla società con i residui attivi e passivi di Regione Toscana si riferiscono in entrambi i casi al mancato scomputo di canoni di locazione su lavori eseguiti.

Pertanto se prendiamo in considerazione il credito netto di Firenze Fiera pari a euro 959.442,31 e il debito netto di Regione Toscana pari a euro 965.003,99 la differenza è pari ad euro 5.061,68 relativi a residui passivi della Regione Toscana da economizzare.

Destination Florence Convention and Visitors Bureau Soc. Coop. a r.l. dichiara di non avere crediti e debiti verso Regione Toscana al 31/12/2019 e non risultano residui attivi e passivi di Regione Toscana verso la Società.

37 – Co.Svi.G. – Consorzio per lo Sviluppo delle Aree Geotermiche Soc. Cons. a r.l. (in house)

L'Ente ha comunicato crediti verso Regione Toscana al 31/12/2019 per euro 1.825.858,55.

Regione Toscana ha residui passivi al 31/12/2019 per euro 3.177.332,63.

La differenza di euro 1.351.474,08 è relativa a:

- euro 1.459.998,00 per impegni di Regione Toscana per investimenti esclusi dal riaccertamento straordinario non esigibili e, pertanto, non comunicati dal Consorzio;

- euro 108.523,92 per crediti indicati da Co.Svi.G. e corrispondenti a residui passivi che la Regione Toscana ha reimputato all'anno 2020.

Non risultano debiti dell'Ente verso Regione Toscana al 31/12/2019 e, viceversa, crediti della Regione verso l'Ente.

38 – INTERNAZIONALE MARMI e MACCHINE CARRARA S.p.A.

La Società ha comunicato crediti verso Regione Toscana al 31/12/2019 per euro 1.800,00 per contributi relativi a tirocini.

Regione Toscana ha residui passivi al 31/12/2019 verso la Società per il medesimo importo.

Non risultano debiti della Società verso la Regione e, viceversa, crediti della Regione verso la Società.

39 – INTERPORTO TOSCANO AMERIGO VESPUCCI S.p.A.

La società ha comunicato crediti verso Regione Toscana al 31/12/2019 per euro 440,42 mentre Regione Toscana ha residui passivi verso la Società per euro 886.878,70.

La differenza è dovuta ad un impegno perente non comunicato come credito da parte della Società, ciò è imputabile alla mancata realizzazione degli interventi infrastrutturali al momento dell'investimento finanziato con tale contributo (Delibere CIPE 142/99 – 84/00 – 138/00).

La Società ha comunicato inoltre debiti verso Regione Toscana per euro 6.578,00.

Regione Toscana ha residui attivi verso la Società al 31/12/2019 per euro 18.006.578,00.

La differenza è imputabile alla contabilizzazione da parte della Regione Toscana dell'avvio del procedimento di escussione della garanzia fidejussoria di 18 milioni (Decreto n. 21844/2019).

**Oneri e impegni finanziari derivanti dagli strumenti finanziari
derivati e dai contratti di finanziamento che includono una
componente derivata**

Gli oneri e gli impegni finanziari derivanti dai contratti di Interest rate swap (derivati finanziari) e dai contratti di finanziamento che includono una componente derivata.

La presente nota viene redatta ai sensi dell'art.11, comma 6, lett. k) del D. Lgs. n. 118 del 23 giugno 2011 (e sue ss.mm.ii.) ed evidenzia gli oneri e gli impegni finanziari effettivamente sostenuti nell'esercizio 2019 in relazione ai contratti aventi ad oggetto derivati finanziari su tassi d'interesse (Interest rate swap) sottoscritti dalla Regione Toscana a fronte di proprie passività finanziarie a tasso variabile.

I derivati finanziari di seguito indicati sono stati sottoscritti dalla Regione Toscana in relazione a sottostanti passività finanziarie a tasso variabile. Pertanto, a fronte di ciascun contratto derivato sottoscritto, la Regione riceve l'importo semestrale degli interessi gravanti sulla sottostante passività finanziaria e paga un interesse calcolato con modalità differenti in funzione delle particolari condizioni previste dal contratto di *interest rate swap* sottoscritto.

Nell'esercizio 2019 nessun contratto relativo ai derivati finanziari in essere ha generato un saldo differenziale positivo. Mentre, sono stati sostenuti oneri finanziari sui derivati per complessivi Euro 8,12 mln. che sono stati iscritti nell'ambito del programma n. 5001 - (missione n. 5000).

I capitoli ai quali è stata imputata la spesa afferente i contratti derivati su tassi d'interesse sono stati il n. 73022 ed il n. 24383.

Nella tabella 1 riportata di seguito, viene evidenziato, distintamente per ciascun contratto derivato, il dettaglio degli oneri (saldo differenziali negativi o netting negativi) pagati dalla Regione Toscana nell'anno 2019, nonché il dettaglio delle condizioni contrattuali e delle controparti swap oltre alle relative passività finanziarie sottostanti.

Tabella 1 - Dettaglio degli oneri pagati dalla Regione Toscana sui contratti di Interest rate swap nell'anno 2019 e sui contratti swap in essere e sulle relative passività finanziarie sottostanti:

Struttura del derivato	Derivati in essere (contratti swap su tassi d'interest)				Passività finanziarie sottostanti in essere						
	Data di scadenza contrattuale del contratto swap	Controparte swap	Saldi differenziali (netting) ricevuti (+) / pagati (-) sui derivati finanziari nell'anno 2019	Tasso d'interesse variabile pagato nell'anno 2019 sul derivato = tasso d'interesse sul debito INCLUSO il derivato (1)	Tasso d'interesse variabile pagato sulla passività sottostante e restituito dalle controparti swap nell'anno 2019 (2)	Spesi aggiuntivi sul tasso variabile pagato nell'anno 2019 per effetto del derivato [(1) - (2)]	descrizione passività sottostante	scadenza contrattuale del sottostante	Banca mutuante o sottoscrittore delle obbligazioni	Importo INIZIALE del nazionale della passività sottostante	Importo RESIDUO al 31/12/2019 del nazionale della passività sottostante
IRS tasso fisso	31/12/2035	Banca Monte dei Paschi Siena S.p.A. (Filiale di Firenze)	861.614,93	4,510%	0,000%	4,510%	Mutuo 1V	31/12/2035	Banca Monte dei Paschi di Siena S.p.A. Filiale di Firenze	49.376.254,05	18.234.865,40
IRS con collar	30/06/2021	BNP-Paribas (Filiale di Londra)	2.414.728,21	5,187%	0,000%	5,187%	Mutuo 6V	31/12/2035	Banca Monte dei Paschi di Siena S.p.A. Filiale di Firenze	129.114.224,77	44.432.748,92
IRS con collar	30/06/2021	Devia-Credip (Sede di Roma)	1.450.690,77	4,536%	0,000%	4,536%	Mutuo 10V	31/12/2035	Banca Monte dei Paschi di Siena S.p.A. Filiale di Firenze	75.919.164,17	30.526.914,65
IRS con barriera digitale (Knock out)	14/06/2021	Banca Nazionale del Lavoro S.p.A. (Filiale di Firenze)	227.605,54	4,100%	0,000%	4,100%	Prestito obbligazionario 2001-2021 (10003204887)	14/06/2021	Banca Nazionale del Lavoro S.p.A. (Filiale di Firenze)	25.823.000,00	4.126.773,63
IRS con barriera digitale (Knock out)	12/06/2022	Deutsche Bank (Filiale di Londra)	1.289.623,04	5,139%	0,000%	5,139%	Prestito obbligazionario 2002-2022 (X50149216722) quota 1/3	12/06/2022	Investitori istituzionali dell'Euromercato	155.000.000,00	19.375.000,00
IRS con barriera digitale (Knock out)	12/06/2022	Bank of America Merrill Lynch (Filiali di Londra e Dublino)	1.289.623,04	5,139%	0,000%	5,139%	Prestito obbligazionario 2002-2022 (X50149216722) quota 1/3	12/06/2022	Investitori istituzionali dell'Euromercato	155.000.000,00	19.375.000,00
IRS strutturato con spread fra CMS 20 anni e CMS 2 anni, con cap crescente	12/06/2022	Société Générale (Sede di Parigi e Filiale di Londra)	584.491,43	1,688%	0,000%	1,688%	Prestito obbligazionario 2002-2022 (X50149216722) quota 1/3	12/06/2022	Investitori istituzionali dell'Euromercato	155.000.000,00	19.375.000,00
TOTALE ONERI SUI CONTRATTI SWAP - ANNO 2019			8.118.376,96				TOTALE DEBITO SOTTOSTANTE ORIGINARIO E AL 31/12/2019			745.232.642,99	155.446.302,60

Nell'anno 2019, in relazione ai contratti di derivati finanziari in essere, all'onere complessivo di Euro 8,12 mln., è corrisposto un tasso d'interesse medio ponderato del 4,544% da sommare algebricamente al tasso d'interesse variabile medio (media ponderata) pagato sulle sottostanti passività a tasso variabile e pari allo 0,000%. Complessivamente, il tasso d'interesse medio effettivo pagato sull'indebitamento regionale assistito da strumenti finanziari derivati è risultato dunque pari al 4,544%.

Ai contratti di Interest rate swap sopra indicati si aggiunge poi una posizione relativa ad un contratto di finanziamento stipulato con la Banca Dexia-Crediop S.p.A. che include una componente derivata ed il cui debito residuo, alla data del 31/12/2019, risultava pari a Euro 80.359.880,20. Gli interessi passivi pagati nell'anno 2019 in relazione a tale contratto sono stati pari a Euro 540.246,01 cui corrisponde un tasso d'interesse medio pagato nell'anno 2019 pari a 0,641%.

Nell'anno 2018, invece, in relazione al medesimo contratto sono stati pagati interessi per l'ammontare di Euro 6.757,14 cui è corrisposto un tasso d'interesse medio pagato nell'anno pari a 0,008%

Pertanto, in relazione al contratto di finanziamento con componente derivata, nell'anno 2019 sono stati pagati maggiori oneri per l'importo di Euro 533.488,87 rispetto all'esercizio 2018.

Tali maggiori oneri derivano dal fatto che nel corso dell'anno 2019 si è ridotto il differenziale tra il tasso d'interesse IRS a 20 anni ed il differenziale tra il tasso IRS a 2 anni.

Il valore del suddetto differenziale, per contratto, ai fini della determinazione del tasso d'interesse variabile da applicare, costituisce infatti un sottraendo al minuendo dato dalla sommatoria tra il tasso Euribor 6 mesi e lo spread fisso contrattuale.

Nella successiva tabella A sono riepilogati gli oneri pagati annualmente e complessivamente su ciascuna passività finanziaria assistita da interest rate swap nel periodo compreso tra l'1/1/2006 ed il 31/12/2019.

Tabella A

TABELLA RIEPILOGATIVA DEGLI ONERI COMPLESSIVI SOSTENUTI in relazione ai finanziamenti e relativi swap (a partire dall'anno 2006 fino al 31 dicembre 2019).								
ANNO	Onere totale su mutuo IV + IRS 54169 Banca MPS	Onere totale su mutuo 6V + IRS MD11573480 Bnp Paribas	Onere totale su mutuo 10V + IRS 11596 Dexia Crediop	Onere totale su prestito IT0003204887 + IRS MD17735861 BNL	Onere totale su 1/3 del prestito XS0149216722 + IRS 539555L Deutsche Bank	Onere totale su 1/3 del prestito XS0149216722 + IRS 9281971 Bank of America Merrill Lynch	Onere totale su 1/3 del prestito XS0149216722 + IRS EXD-647760 Societe Generale	TOTALE ONERI SU FINANZIAMENTI + IRS (A)
2006	1.498.018,38	2.104.471,37	1.261.161,82	880.896,95	6.321.172,54	6.321.172,54	7.276.755,94	25.663.649,53
2007	1.447.661,34	4.068.205,25	2.468.276,37	845.657,12	5.932.127,28	5.932.127,28	7.452.341,44	28.146.396,08
2008	1.401.167,31	4.244.464,88	2.757.919,55	1.071.679,00	5.557.676,13	5.557.676,13	6.622.762,18	27.213.345,17
2009	1.346.947,27	3.766.717,39	2.268.371,92	768.856,80	5.180.917,63	5.180.917,63	3.537.343,69	22.050.072,32
2010	1.296.590,23	3.645.114,31	2.183.566,46	726.985,23	4.760.058,83	4.760.058,83	2.392.240,72	19.764.614,60
2011	1.246.233,20	3.502.153,63	2.097.801,73	682.677,05	4.364.677,51	4.364.677,51	3.063.922,24	19.322.142,86
2012	1.199.187,30	3.369.945,69	2.016.746,84	637.317,86	3.998.043,84	3.998.043,84	2.567.128,08	17.786.413,44
2013	1.145.519,12	3.219.448,95	1.928.054,23	588.495,98	3.597.506,52	3.597.506,52	1.247.998,43	15.324.529,75
2014	1.095.162,08	3.076.083,06	1.843.292,16	531.633,48	3.208.820,34	3.208.820,34	1.401.503,76	14.365.315,21
2015	1.044.805,05	2.935.808,80	1.759.337,69	475.633,97	2.834.306,33	2.834.306,33	1.233.690,22	13.117.888,39
2016	997.207,30	2.802.070,47	1.679.193,15	422.677,60	2.426.829,84	2.426.829,84	1.026.595,14	11.781.403,35
2017	958.253,36	2.687.848,16	1.613.817,82	369.189,73	2.077.843,25	2.077.843,25	692.261,00	10.477.056,57
2018	912.294,20	2.556.788,94	1.536.194,41	301.803,16	1.692.555,44	1.692.555,44	555.892,64	9.248.084,23
2019	861.614,95	2.414.728,25	1.450.690,81	227.605,54	1.289.623,04	1.289.623,04	584.491,43	8.118.377,06
TOTALE, EUR.	16.450.661,08	44.393.849,15	26.864.424,95	8.531.109,46	53.242.158,50	53.242.158,50	39.654.926,91	242.379.288,55

Nota: gli oneri sopra indicati comprendono sia gli interessi sul mutuo/prestito sottostante sia gli oneri finanziari sull'interest rate swap.

A titolo di confronto con il tasso d'interesse fisso che sarebbe stato pagato sin dall'origine su un finanziamento della Cassa Depositi e Prestiti con caratteristiche di durata simili a quelle dei finanziamenti assistiti dai derivati nonché sul finanziamento con componente derivata, si evidenzia che:

- il tasso d'interesse fisso che sarebbe stato applicato dalla Cassa Depositi e Prestiti su un finanziamento a tasso fisso con caratteristiche di durata corrispondenti a quelle dei mutui a tasso variabile (3V e 6V) assistiti da derivati finanziari sarebbe stato pari al 5,25% (tasso stato fissato con D.M. Tesoro del 30 luglio 1998).
- il tasso d'interesse fisso che sarebbe stato applicato dalla Cassa Depositi e Prestiti su un finanziamento a tasso fisso con caratteristiche di durata corrispondenti a quelle dei mutui a tasso variabile (1V e 10V) assistiti da derivati finanziari sarebbe stato pari al 5,04% (tasso stato fissato con D.M. Tesoro del 13 settembre 1999 e tabella allegata al D.M. Tesoro del 16 febbraio 1999).
- il tasso d'interesse fisso che sarebbe stato applicato dalla Cassa depositi e prestiti su finanziamenti con caratteristiche di durata simili a quelle dei prestiti obbligazionari emessi dalla Regione Toscana a tasso variabile (prestiti obbligazionari con scadenze 2021 e 2022), assistiti da derivati, sarebbe stato pari al 5,50%.

Nella successiva tabella B sono riepilogati gli oneri che sarebbero stati pagati, nel medesimo periodo 1/1/2006 -31/12/2019, sui finanziamenti di cui alla tabella A nel caso in cui fosse stato attivato un finanziamento Cassa Depositi e Prestiti avente le caratteristiche di durata e di tasso sopra riportate.

Tabella B

TABELLA RIEPILOGATIVA DEGLI ONERI CHE SAREBBERO stati sostenuti in caso di ricorso ai mutui Cassa Depositi e Prestiti (a partire dall'anno 2006 fino al 31 dicembre 2019).								
ANNO	INTERESSI SU MUTUO CDP 5,04% di confronto con gli oneri su mutuo 1V + IRS	INTERESSI SU MUTUO CDP 5,04% di confronto con gli oneri su mutuo 6V + IRS	INTERESSI SU MUTUO CDP 5,04% di confronto con gli oneri su mutuo 10V + IRS	INTERESSI SU MUTUO CDP 5,50% di confronto con gli oneri su prestito IT0003204887 + IRS	INTERESSI SU MUTUO CDP 5,50% di confronto con gli oneri su 1/3 del prestito X30145216722 + IRS 53955SL	INTERESSI SU MUTUO CDP 5,50% di confronto con gli oneri su 1/3 del prestito X30145216722 + IRS 5281971	INTERESSI SU MUTUO CDP 5,50% di confronto con gli oneri su 1/3 del prestito X30145216722 + IRS EXO-847760	TOTALE ONERI che sarebbero stati pagati in caso di ricorso a MUTUI CDP (B)
2006	1.732.448,98	2.110.333,41	1.449.875,81	1.256.792,01	7.023.525,05	7.023.525,05	7.023.525,05	27.620.025,34
2007	1.674.211,37	4.079.537,30	2.802.790,51	1.206.514,69	6.591.252,53	6.591.252,53	6.591.252,53	29.536.811,47
2008	1.620.441,31	4.139.254,04	2.727.418,63	1.156.600,95	6.175.195,69	6.175.195,69	6.175.195,69	28.169.302,02
2009	1.557.736,17	3.777.209,64	2.607.799,84	1.097.788,25	5.756.575,14	5.756.575,14	5.756.575,14	26.310.259,32
2010	1.499.498,57	3.655.267,83	2.510.304,50	1.036.937,58	5.288.954,25	5.288.954,25	5.288.954,25	24.568.871,23
2011	1.441.260,97	3.511.908,93	2.411.706,36	973.988,01	4.849.641,67	4.849.641,67	4.849.641,67	22.887.789,30
2012	1.386.852,68	3.379.332,73	2.318.522,83	909.273,21	4.442.270,93	4.442.270,93	4.442.270,93	21.320.794,24
2013	1.324.785,77	3.228.416,78	2.216.558,70	837.694,74	3.997.229,47	3.997.229,47	3.997.229,47	19.599.144,38
2014	1.266.548,16	3.084.651,54	2.119.113,25	758.491,35	3.565.355,93	3.565.355,93	3.565.355,93	17.924.872,08
2015	1.208.310,56	2.943.986,54	2.022.596,25	678.595,81	3.149.229,26	3.149.229,26	3.149.229,26	16.301.176,93
2016	1.153.264,07	2.809.875,68	1.930.459,28	603.041,98	2.696.477,60	2.696.477,60	2.696.477,60	14.586.073,81
2017	1.091.835,36	2.660.466,40	1.827.837,20	505.683,05	2.268.597,23	2.268.597,23	2.268.597,23	12.891.613,71
2018	1.033.597,78	2.518.559,34	1.730.341,88	410.309,14	1.836.427,09	1.836.427,09	1.836.427,09	11.202.089,40
2019	975.360,18	2.376.652,24	1.632.846,56	311.066,50	1.404.256,95	1.404.256,95	1.404.256,95	9.508.696,32
TOTALE, EUR.	18.966.151,94	44.275.452,39	30.308.171,60	11.742.777,27	59.044.988,79	59.044.988,79	59.044.988,79	282.427.519,55

Nella successiva Tabella C sono infine riportate le differenze annue e complessive tra gli oneri effettivamente pagati sul debito assistito swap e gli oneri che, invece, sarebbero stati pagati in caso di ricorso ai finanziamenti della Cassa Depositi e Prestiti.

Tabella C

TABELLA RIEPILOGATIVA DELLE DIFFERENZE TRA GLI ONERI SOSTENUTI SUI MUTUI O PRESTITI E SUI RELATIVI IRS E GLI ONERI CHE SAREBBERO STATI SOSTENUTI IN CASO DI RICORSO A MUTUI CASSA DEPOSITI E PRESTITI (dati riferiti al periodo 2006-2019).								
ANNO	DIFFERENZA tra onere su mutuo CDP e Onere totale su mutuo IV + IRS 54169 Banca MPS	DIFFERENZA tra onere su mutuo CDP e Onere totale su mutuo CV + IRS MD11573480 Bnp Paribas	DIFFERENZA tra onere su mutuo CDP e Onere totale su mutuo IOV + IRS 11596 Dexia Credipol	DIFFERENZA tra onere su mutuo CDP e Onere totale su prestito IF0003204887 + IRS MD17735861 BNL	DIFFERENZA tra onere su mutuo CDP e Onere totale su 1/3 del prestito XS0149216722 + IRS 539555L Deutsche Bank	DIFFERENZA tra onere su mutuo CDP e onere totale su 1/3 del prestito XS0149216722 + IRS 02BD971 Bank of America Merrill Lynch	DIFFERENZA tra onere su mutuo CDP e onere totale su 1/3 del prestito XS0149216722 + IRS EXO-847760 Societe Generale	DIFFERENZA TOTALE
2006	-234.430,60	-5.862,04	-188.713,99	-375.895,07	-702.352,50	-702.352,50	253.230,89	-1.956.375,81
2007	-226.550,03	-11.332,05	-334.514,14	-360.857,58	-659.125,25	-659.125,25	861.088,91	-1.390.415,39
2008	-219.274,00	105.210,84	30.500,92	-84.921,95	-617.519,57	-617.519,57	447.566,48	-955.956,85
2009	-210.788,90	-10.402,25	-339.427,92	-328.931,45	-575.657,51	-575.657,51	-2.219.231,45	-4.260.187,00
2010	-202.908,34	-10.153,52	-326.738,05	-309.952,35	-528.895,43	-528.895,43	-2.896.713,53	-4.804.256,64
2011	-195.027,77	-9.755,30	-313.904,64	-291.310,96	-484.964,17	-484.964,17	-1.785.719,43	-3.565.646,44
2012	-187.665,38	-9.387,04	-301.775,99	-271.955,35	-444.227,09	-444.227,09	-1.875.142,85	-3.534.380,79
2013	-179.266,65	-8.967,82	-288.504,47	-249.198,76	-399.722,95	-399.722,95	-2.749.231,03	-4.274.614,63
2014	-171.386,08	-8.568,48	-275.821,09	-226.857,87	-356.535,59	-356.535,59	-2.163.852,17	-3.559.556,87
2015	-163.505,52	-8.177,74	-263.268,56	-202.961,84	-314.922,93	-314.922,93	-1.915.539,04	-3.183.288,54
2016	-156.056,76	-7.805,21	-251.266,13	-180.364,37	-269.647,76	-269.647,76	-1.669.882,46	-2.804.670,46
2017	-139.582,01	27.381,76	-214.019,38	-136.493,32	-190.753,98	-190.753,98	-1.576.336,23	-2.414.557,14
2018	-121.303,58	38.229,60	-194.147,47	-108.505,98	-143.871,65	-143.871,65	-1.280.534,45	-1.954.005,17
2019	-113.745,23	38.076,01	-182.155,75	-83.460,96	-114.633,91	-114.633,91	-819.765,52	-1.390.319,26
TOTALE, EUR.	-2.515.490,86	118.396,77	-3.443.746,65	-3.211.667,81	-5.802.830,29	-5.802.830,29	-19.390.061,88	-40.048.231,00

**Elenco garanzie principali e sussidiarie prestate
dalla Regione Toscana**

(Ex. Art 11 comma 6 lett l) D.Lgs. 118/2011)

Garanzie fidejussorie rilasciate dalla Regione Toscana

soggetto richiedente la garanzia fidejussoria	soggetto beneficiario della garanzia fidejussoria	Fidejussioni a 31.12.2018	nuove fidejussioni	fidejussioni svincolate	Fidejussioni a 31.12.2019
Interporto Toscano A. Vespucci – Guastice (LI)*	MPS Capital Services – Banca per le Imprese S.p.A.	3.000.000,00	0,00	3.000.000,00	0,00
Autorità Portuale di Piombino (LI)	Cassa Depositi e Prestiti S.p.A.	65.000.000,00	0,00	0,00	65.000.000,00
TOTALI		68.000.000,00	0,00	0,00	65.000.000,00

*=Con riferimento alla fidejussione richiesta dall'Interporto Toscano si precisa che l'importo riportato al 31/12/2018 è al netto degli accantonamenti complessivi di 15 ml euro (3 ml ogni anno a partire dall'esercizio 2014 al 2018 compreso).

Garanzie rilasciate dalla Regione a CDP S.p.A. sotto forma di lettera di patronage:					
Soggetto beneficiario della garanzia sottoforma di lettera di patronage rilasciata a CDP S.p.A.	n. lettere rilasciate dalla Regione	Debito nominale originario garantito con l. patronage	Debito residuo al 31/12/2018	quote capitale rimborsate nell'anno 2019	Debito residuo al 31/12/2019
Azienda U.S.L. n. 1 di Massa e Carrara	3	45.194.737,20	24.479.608,45	2.361.212,11	22.118.396,34
Azienda U.S.L. n. 2 di Lucca	4	37.370.413,45	24.560.851,26	1.586.723,37	22.974.127,89
Azienda U.S.L. n. 3 di Pistoia	2	15.500.000,00	5.628.978,93	361.341,97	5.267.636,97
Azienda U.S.L. n. 4 di Prato	1	22.715.166,91	8.858.602,74	955.226,07	7.903.376,67
Azienda U.S.L. n. 5 di Pisa	3	21.696.230,87	13.271.840,80	967.061,61	12.304.779,19
Azienda U.S.L. n. 6 di Livorno	2	39.424.158,51	22.267.172,73	2.011.643,34	20.255.529,39
Azienda U.S.L. n. 8 di Arezzo	1	19.350.000,00	9.667.926,79	1.042.496,01	8.625.430,78
Azienda U.S.L. n. 9 di Grosseto	3	27.520.000,00	17.462.672,08	1.327.164,85	16.135.507,23
Azienda U.S.L. n. 10 di Firenze	1	50.000.000,00	30.000.000,00	2.500.000,00	27.500.000,00
Azienda U.S.L. n. 11 di Empoli	1	14.630.000,00	13.114.295,60	278.154,13	12.836.141,46
Azienda U.S.L. n. 12 di Viareggio	2	8.865.198,74	5.646.985,15	419.460,04	5.227.525,11
Azienda Ospedaliero Universitaria Pisana	3	77.384.967,76	47.254.415,77	3.801.499,47	43.452.916,30
Azienda Ospedaliero Universitaria di Siena	1	119.000.000,00	101.106.697,01	2.731.247,73	98.375.449,28
Azienda Ospedaliero Universitaria Careggi	1	36.000.000,00	31.663.507,95	726.852,19	30.936.655,76
Azienda Ospedaliero Universitaria "A. Meyer"	2	11.700.000,00	6.923.827,65	589.160,03	6.334.667,61
ESTAR	2	12.856.438,50	7.923.098,53	632.868,40	7.290.230,13
TOTALE	32	559.207.311,94	369.830.481,42	22.292.111,32	347.538.370,10

**Elenco descrittivo dei beni appartenenti al
patrimonio immobiliare della Regione Toscana
al 31/12/2018
(Ex. Art 11 comma 6 lett m) D.Lgs. 118/2011)**

ELENCO DEI BENI IMMOBILI SUDDIVISI PER CATEGORIA**BENI IMMOBILI DEMANIALI**

- Cat. D-A - Le strade e le autostrade
 Cat. D-A - Le strade e le autostrade - Fabbricati
 Cat. D-A - Le strade e le autostrade - Terreni
 Cat. D-B - Le strade ferrate
 Cat. D-B - Le strade ferrate - Fabbricati
 Cat. D-B - Le strade ferrate - Terreni
 Cat. D-F - Demanio lacuale
 Cat. D-G - Le opere idrauliche di IV e V e non classificate e le relative pertinenze nonché le opere idrauliche etc.
 Cat. D-H - Gli immobili dichiarati o riconosciuti di interesse storico, archeologico e artistico a norma delle leggi in materia - Fabbricati
 Cat. D-H - Gli immobili dichiarati o riconosciuti di interesse storico, archeologico e artistico a norma delle leggi in materia - Terreni
 Cat. D-I - Le raccolte dei musei, delle pinacoteche, degli archivi, delle biblioteche etc.
 Cat. D-L - Gli altri beni assoggettati da leggi statali o regionali al regime demanio pubblico - Fabbricati
 Cat. D-L - Gli altri beni assoggettati da leggi statali o regionali al regime demanio pubblico - Terreni
 Cat. D-L - Gli altri beni assoggettati da leggi statali o regionali al regime demanio pubblico - Opere

BENI IMMOBILI INDISPONIBILI

- Cat. PI-A - Le acque minerali e termali comprese le pertinenze etc.
 Cat. PI-C1 - Le foreste, i vivai forestali ed, in genere, i beni agricolo-forestali di cui all'art.22 della L.R. 21/3/2000 n.39 - Fabbricati
 Cat. PI-C2 - Le foreste, i vivai forestali ed, in genere, i beni agricolo-forestali di cui all'art.22 della L.R. 21/3/2000 n.39 - Terreni
 Cat. PI-E - Gli edifici destinati a sedi di uffici regionali
 Cat. PI-F1 - Gli altri beni immobili espressamente destinati ad un pubblico servizio o comunque al diretto perseguimento di finalità pubbliche di interesse regionale - Fabbricati -
 Gli altri beni immobili espressamente destinati ad un pubblico servizio o comunque al diretto perseguimento di finalità pubbliche di interesse regionale - Terreni

BENI IMMOBILI DISPONIBILI

- Cat. PD-1 - Fabbricati
 Cat. PD-2 - Terreni

BENI IMMOBILI DEMANIALI

Cat. D-A

LE STRADE, LE AUTOSTRADE

N.	Descrizione	Dal Km.	Al Km.	Lunghezza	Uso Principale
1	N. 2	231,65	292,598	57,148	Strada
2	N. 12	7,03	19,492	12,462	Strada
3	N. 66	9,3	27,8	18,5	Strada
4	N. 68	68,58	69,95	1,37	Strada(**)
5	N. 69	0	62,51	45,49	Strada
6	N. 70	0	39,707	39,707	Strada
7	N. 71	111,115	200,086	82,707	Strada
8	N. 74	1,545	62,78	61,235	Strada
9	N.206	0,52	44,985	42,765	Strada
10	N.222	1,84	61,4	59,56	Strada
11	N.258	1,4	33,62	32,22	Strada
12	N. 302	4,85	71,67	66,82	Strada
13	N.325	43,245	87,672	32,097	Strada
14	N.429	0	73,205	59,978	Strada
15	N.435	2,16	37,834	33,374	Strada
16	N.436	2,1	28,26	23,43	Strada
17	N.439	60,338	62,14	1,802	Strada(**)
18	N.445	0	71,169	71,169	Strada
19	S.G.C. FP-PLI	0	80,033	80,033	Strada
20	VAR 436 Variante di Fucecchio	0	1,3	1,3	Nuova variante(*)
21	VAR 445 Variante Santa Chiara	0	2,153	2,153	Nuova variante(*)
231	0	0	545,673	1430,364	0
TOTALE Km.					825,32

I tratti stradali che attraversano i centri abitati > di 10.000 abitanti sono di proprietà del Comune territorialmente competente

(**) IN ATTESA DI CLASSIFICAZIONE

(*) IN ATTESA DI CLASSIFICAZIONE DEL TRATTO SOTTESO DALLA NUOVA VARIANTE

BENI IMMOBILI DEMANIALI

CAT. D-A - FABBRICATI -

LE STRADE, LE AUTOSTRADE

PROVINCIA	COMUNE	FOGLIO	P.LLA	SUB.	INDIRIZZO CENSUARIO	USO PRINCIPALE
AR	AREZZO	11	256	7	SRT 71 - KM.155,400	MAGAZZINO
AR	AREZZO	17	576		STRADA A DI INDICATORE	MAGAZZINO
AR	AREZZO	3	302		SRT 71 - KM.156,940	MAGAZZINO DEMOLITO
AR	AREZZO	39	214		SRT 71 - KM.152,230	MAGAZZINO
AR	AREZZO	61	237		LOC. IL MATTO	MAGAZZINO
AR	BADIA TEDALDA	59	364		SRT 258 - KM.27,300	MAGAZZINO
AR	BIBBIENA	17	184		SRT 71 - KM.187,396	AREA URBANA
AR	BIBBIENA	64	78		SRT 71 - KM.180,320	MAGAZZINO
AR	BIBBIENA	79	322		NUCLEO CASAMICCIOLA	AREA URBANA
AR	BIBBIENA	79	323		NUCLEO CASAMICCIOLA	AREA URBANA
AR	BIBBIENA	79	324		NUCLEO CASAMICCIOLA	AREA URBANA
AR	BIBBIENA	79	326		NUCLEO CASAMICCIOLA	AREA URBANA
AR	BIBBIENA	79	373		NUCLEO CASAMICCIOLA	AREA URBANA
AR	BIBBIENA	79	374		NUCLEO CASAMICCIOLA	AREA URBANA
AR	BIBBIENA	79	387		NUCLEO CASAMICCIOLA	AREA URBANA
AR	BIBBIENA	79	388		NUCLEO CASAMICCIOLA	AREA URBANA
AR	BIBBIENA	79	389		NUCLEO CASAMICCIOLA	AREA URBANA
AR	BIBBIENA	79	391		NUCLEO CASAMICCIOLA	AREA URBANA
AR	BIBBIENA	79	392		NUCLEO CASAMICCIOLA	AREA URBANA
AR	BIBBIENA	8	279		SRT 71 - KM.188,590	AREA URBANA
AR	BIBBIENA	80	1386		SRT 71	MAGAZZINO
AR	BIBBIENA	87	907		SRT 71	VARIANTE BIBBIENA
AR	BIBBIENA	87	917		SRT 71	VARIANTE BIBBIENA
AR	BIBBIENA	87	966		SRT 71	AREA URBANA
AR	BIBBIENA	9	241		VIA UMBRO CASENTINESE	MAGAZZINO
AR	BUCINE	1	751		VIA ENRICO BERLINGUER	AREA URBANA
AR	BUCINE	1	753		VIA ENRICO BERLINGUER	AREA URBANA
AR	BUCINE	5	1046		SRT 69 - KM.42,680	MAGAZZINO DEMOLITO
AR	BUCINE	5	1355		LOC. LE QUEROE	TERRENI
AR	CASTEL FOCOGNANO	37	443		SRT 71 - KM.171,050	MAGAZZINO DEMOLITO
AR	CASTEL SAN NICCOLO'	29	915		VIA NAZIONALE	AREA URBANA
AR	CASTEL SAN NICCOLO'	31	89		SRT 70 - KM.31,420	MAGAZZINO
AR	CASTIGLION FIORENTINO	24	233		VIA ARETINA	MAGAZZINO
AR	CASTIGLION FIORENTINO	43	246		SRT 71 - KM.130,450	AREA URBANA
AR	CASTIGLION FIORENTINO	43	350		SRT 71 - KM.130,590	MAGAZZINO
AR	CASTIGLION FIORENTINO	75	280		SRT 71 - KM.128,150	MAGAZZINO
AR	CHIUSI DELLA VERNA	1	38		SRT 71 - KM.198,760	MAGAZZINO
AR	CORTONA	268	209		SRT 71 - KM.115,720	MAGAZZINO
AR	CORTONA	84	175	3	SRT 71 - KM.124,900	CASA CANTONIERA
AR	CORTONA	84	175	4	SRT 71 - KM.124,900	CASA CANTONIERA
AR	CORTONA	84	204	1	SRT 71 - KM.124,900	MAGAZZINO
AR	CORTONA	84	204	2	SRT 71 - KM.124,900	MAGAZZINO
AR	CORTONA	84	210		SRT 71 - KM.125,150	MAGAZZINO
AR	LATERINA PERGINE VALDARNO	16	223		SRT 69 - KM.50,000	MAGAZZINO
AR	MONTEVARCHI	15	354		VIA DELLA LAMA	
AR	MONTEVARCHI	21	846		MONTEVARCHI	AREA URBANA
AR	MONTEVARCHI	31	531		MONTEVARCHI	AREA URBANA
AR	MONTEVARCHI	32	1267		MONTEVARCHI	AREA URBANA

AR	POPPI	18	32	SRT 71 - KM.197,193	MAGAZZINO
AR	POPPI	83	504	SRT 71	VARIANTE BIBBIENA
AR	POPPI	83	523	SRT 71	VARIANTE BIBBIENA
AR	POPPI	83	558	SRT 71	VARIANTE BIBBIENA
AR	PRATOVECCHIO STIA	51	77	SRT 70 - KM.22,200	MAGAZZINO
AR	PRATOVECCHIO STIA	54	110	SRT 70 - KM.25,817	MAGAZZINO
AR	SAN GIOVANNI VALDARNO	10	924	VIA BADIOLA	TERRENO
AR	SAN GIOVANNI VALDARNO	10	926	VIA BADIOLA	TERRINI
AR	SAN GIOVANNI VALDARNO	22	448	SRT 69 - KM.33,330	RIMESSA
AR	SAN GIOVANNI VALDARNO	22	448	SRT 69 - KM.33,330	MAGAZZINO
AR	SUBBIANO	10	351	LOCALITA' CALBENZANO DI VOGGNANO	ADEGUAMENTO SRT 71
AR	SUBBIANO	10	352	LOCALITA' CALBENZANO DI VOGGNANO	ADEGUAMENTO SRT 71
AR	SUBBIANO	21	433	LOCALITA' CALBENZANO DI VOGGNANO	ADEGUAMENTO SRT 71
AR	SUBBIANO	21	434	LOCALITA' CALBENZANO DI VOGGNANO	ADEGUAMENTO SRT 71
AR	SUBBIANO	21	435	LOCALITA' CALBENZANO DI VOGGNANO	ADEGUAMENTO SRT 71
AR	SUBBIANO	21	436	STRADA 71 UMBRO-CASENTINESE	ADEGUAMENTO SRT 71
AR	SUBBIANO	22	362	LOCALITA' CALBENZANO DI VOGGNANO	ADEGUAMENTO SRT 71
AR	SUBBIANO	22	362	SRT 71 - KM.165,010	MAGAZZINO
AR	SUBBIANO	36	164	FRAZIONE ESTERNA AL CENTRO	CASA CANTONIERA E ANNESI
AR	SUBBIANO	9	139	SRT 71 - KM.167,820	CASA CANTONIERA
AR	SUBBIANO	9	139	SRT 71 - KM.167,820	CASA CANTONIERA
AR	TERRANUOVA BRACCIOLINI	37	388	VIA POGGIOLUPI	AREA URBANA
AR	TERRANUOVA BRACCIOLINI	37	388	VIA POGGIOLUPI	AREA URBANA
AR	TERRANUOVA BRACCIOLINI	46	906	STRADA PROV.LE LUNGO L'ARNO	AREA URBANA
AR	TERRANUOVA BRACCIOLINI	46	907	STRADA PROV.LE LUNGO L'ARNO	AREA URBANA
AR	TERRANUOVA BRACCIOLINI	46	908	STRADA PROV.LE LUNGO L'ARNO	AREA URBANA
AR	TERRANUOVA BRACCIOLINI	55	197	VIA LUNGO L'ARNO	AREA URBANA
AR	TERRANUOVA BRACCIOLINI	56	232	VIA LUNGARNO	AREA URBANA
AR	TERRANUOVA BRACCIOLINI	56	237	STRADA PROV.LE LUNGO L'ARNO	AREA URBANA
AR	TERRANUOVA BRACCIOLINI	56	238	STRADA PROV.LE LUNGO L'ARNO	AREA URBANA
AR	TERRANUOVA BRACCIOLINI	56	242	VIA LUNGARNO	AREA URBANA
AR	TERRANUOVA BRACCIOLINI	56	243	VIA LUNGO L'ARNO	AREA URBANA
AR	TERRANUOVA BRACCIOLINI	56	246	VIA LUNGARNO	AREA URBANA
AR	TERRANUOVA BRACCIOLINI	56	247	VIA LUNGARNO	AREA URBANA
AR	TERRANUOVA BRACCIOLINI	65	239	TERRANUOVA BRACCIOLINI	AREA URBANA
AR	TERRANUOVA BRACCIOLINI	65	253	VIA LUNGARNO	AREA URBANA
FI	BAGNO A RIPOLI	41	1166	VIA DI BELMONTE	AREA URBANA
FI	BAGNO A RIPOLI	41	1205	VIA S. MICHELE A TEGOLAIA	AREA URBANA
FI	BAGNO A RIPOLI	41	1225	VIA DI BELMONTE	AREA URBANA
FI	BAGNO A RIPOLI	41	1228	VIA CHIANTIGIANA	AREA URBANA
FI	BAGNO A RIPOLI	42	1361	VIA DI TIZZANO	AREE URBANE
FI	BAGNO A RIPOLI	42	1366	VIA SANDRO BOTTICELLI	AREA URBANA
FI	BAGNO A RIPOLI	42	1421	VIA DI TIZZANO	AREA URBANA
FI	BAGNO A RIPOLI	42	1441	VIA SANDRO BOTTICELLI	AREA URBANA
FI	BAGNO A RIPOLI	42	1442	VIA DI TIZZANO	AREE URBANE
FI	BAGNO A RIPOLI	42	1443	VIA DI TIZZANO	AREE URBANE
FI	BAGNO A RIPOLI	57	68	SRT 222 - KM.6,100	MAGAZZINO
FI	BAGNO A RIPOLI	60	513	VIA DI TIZZANO	AREA URBANA
FI	BAGNO A RIPOLI	60	516	VIA DI TIZZANO	AREA URBANA
FI	BARBERINO TAVARNELLE	24	259	STRADA DI S. APPIANO	MAGAZZINO
FI	BARBERINO TAVARNELLE	30	243	SRT 429 - KM.45,320	MAGAZZINO
FI	BARBERINO TAVARNELLE	38	101	STRADA ALL'ABATE	PERCORSO PEDOCICLABILE
FI	BARBERINO TAVARNELLE	43	85	SRT 2 - KM.268,38	MAGAZZINO
FI	BORGIO SAN LORENZO	12	5	SRT 302 - KM.44,340	MAGAZZINO
FI	BORGIO SAN LORENZO	14	44	SRT 302 - KM.47,515	MAGAZZINO
FI	BORGIO SAN LORENZO	14	45	SRT 302 - KM.47,515	MAGAZZINO
FI	BORGIO SAN LORENZO	42	32	SRT 302 - KM.40,390	MAGAZZINO

FI	BORGO SAN LORENZO	42	32	2	SRT 302 - KM.40,390	MAGAZZINO
FI	BORGO SAN LORENZO	91	289		SRT 302 - KM.28,200	MAGAZZINO
FI	CAMPI BISENZIO	28	77		SRT 66 - KM.17,000	DEMOLITO
FI	CASTELFIORENTINO	34	569		VIA SAN MINIATESE	AREA URBANA/TERRENI
FI	CASTELFIORENTINO	5	345	1	VIA SANMINIATESE	AREA URBANA
FI	CASTELFIORENTINO	5	345	2	VIA SANMINIATESE	AREA URBANA
FI	CASTELFIORENTINO	5	345	3	VIA SANMINIATESE	AREA URBANA
FI	EMPOLI	33	822	1	VIA DI GATTIA	TERRENO
FI	EMPOLI	50	96	1	SRT 429 - KM.70,437	MAGAZZINO
FI	EMPOLI	50	96	2	SRT 429 - KM.70,437	MAGAZZINO
FI	EMPOLI	60	503		VIA PIANGRADE	AREA URBANA
FI	FIESOLE	3	83		SRT 302 - KM.12,420	MAGAZZINO
FI	GREVE IN CHIANTI	104	1028		VIALE GIOVANNI DA VERRAZZANO	AREA URBANA
FI	GREVE IN CHIANTI	104	1039		VIA PETIGLIOLO DI STRADA	AREA URBANA
FI	GREVE IN CHIANTI	2	446		SRT 2 - KM.286,180	MAGAZZINO
FI	IMPRUNETTA	19	159		SRT 2 - KM.289,580	MAGAZZINO
FI	IMPRUNETTA	19	2036		SRT 2 - KM.289,580	MAGAZZINO
FI	IMPRUNETTA	19	2037		SRT 2 - KM.289,580	MAGAZZINO
FI	IMPRUNETTA	27	140		SRT 2 - KM.285,770	MAGAZZINO
FI	IMPRUNETTA	5	185		SRT 2 - KM.291,670	MAGAZZINO - CASOTTO CENS.
FI	MARRADI	24	393		VIA FAENTINA	MAGAZZINO
FI	PELAGO	11	143		SRT 70 - KM.4,400	CASOTTO CENSIMENTO
FI	PELAGO	13	119		SRT 70 - KM.4,400	MAGAZZINO
FI	PELAGO	8	216		SRT 70 - KM.2,160	MAGAZZINO DEMOLITO
FI	REGGELLO	12	501		VIA CASENTINESE	MAGAZZINO
FI	REGGELLO	21	789		SRT 69 - KM.5,925	MAGAZZINO
FI	REGGELLO	44	297		SRT 69 - KM.8,100	MAGAZZINO
FI	REGGELLO	82	137		SRT 69 - KM.10,160	MAGAZZINO
FI	REGGELLO	90	563		SRT 69 - KM.14,320	DEMOLITO
FI	REGGELLO	90	563		SRT 69 - KM.16,960	DEMOLITO
FI	REGGELLO	90	716		LOC. LE COSTE	AREA URBANA
FI	REGGELLO	91	463		VIA DI POGGIO ALBERTI	AREA URBANA/TERRENI
FI	REGGELLO	91	464		VIA DI POGGIO ALBERTI	AREA URBANA/TERRENI
FI	REGGELLO	91	465		VIA DI POGGIO ALBERTI	AREA URBANA/TERRENI
FI	REGGELLO	91	477		VIA DI GETINA	AREA URBANA
FI	REGGELLO	91	478		LOC. RICAVO	AREA URBANA
FI	REGGELLO	91	478		LOC. RICAVO	AREA URBANA
FI	REGGELLO	91	479		LOC. RICAVO	AREA URBANA
FI	REGGELLO	97	379		LOC. RICAVO	AREA URBANA
FI	REGGELLO	97	391		LOC. MONTANNE	AREA URBANA/TERRENI
FI	REGGELLO	97	392		LOC. LE COSTE	AREA URBANA/TERRENI
FI	RUFINA	43	228		SRT 70 - KM.11,300	CASA CANTONIERA
FI	SAN CASCIANO IN VAL DI PESA	35	131		SRT 2 - KM.281,880	MAGAZZINO
FI	SAN CASCIANO IN VAL DI PESA	41	444		SRT 2 - KM.278,538	MAGAZZINO
FI	SAN CASCIANO IN VAL DI PESA	81	190		SRT 2 - KM.274,03	MAGAZZINO
FI	SAN CASCIANO IN VAL DI PESA	96	150		SRT 2 - KM.271,127	DEMOLITO
FI	SIGNA	7	311		SRT 66 - KM.12,051 - VIA PISTOIESE	MAGAZZINO
GR	GROSSETO	94	44	73	POLISPORTIVA CASOTTO PESCATORI	VOLTINI CASOTTO PESCATORI - VOLTINA
GR	MANCIANO	141	105		SRT 74 - KM.30,400	MAGAZZINO
GR	MANCIANO	165	33		SRT 74 - KM.22,720	MAGAZZINO
GR	MASSA MARITTIMA	33	168		SRT 439 - KM.153,800	MAGAZZINO DEMOLITO
GR	PITIGLIANO	33	169		SRT 74 - KM.50,870	RIMESSA
GR	PITIGLIANO	33	170		SRT 74 - KM.50,870	RIMESSA
GR	PITIGLIANO	33	171		SRT 74 - KM.50,870	MAGAZZINO
GR	PITIGLIANO	33	172		SRT 74 - KM.50,870	RIMESSA
GR	PITIGLIANO	33	694		SRT 74 - KM.51,380	MAGAZZINO

GR	PITIGLIANO	34	153	SRT 74 - KM.50,870	MAGAZZINO
GR	PITIGLIANO	34	153	SRT 74 - KM.50,870	MAGAZZINO
GR	PITIGLIANO	34	154	SH 74 - KM.50,870	MAGAZZINO
GR	PITIGLIANO	34	155	SRT 74 - KM.50,870	MAGAZZINO
LU	COREGLIA ANTELMINELLI	45	638	SRT 445 - KM.4,400	BENE COMUNE - POZZO
LU	LUCCA	155	1008	SRT 12 - KM.19,050	MAGAZZINO
MS	FIVIZZANO			SRT 445 - KM.70,00	STAZIONE CENSIMENTO
PI	MONTECATINI VAL DI CECINA	92	65	SRT 68 - KM.18,160	MAGAZZINO
PI	RIPARBELLA	54	245	SRT 68 - KM.9,960	DEMOLITO
PI	VECCHIANO	3	291	LOC. VECCHIANO	IDROVORA CANALE BUFALINI
PI	VECCHIANO	3	292	LOC. VECCHIANO	IDROVORA CANALE BUFALINI
PI	VECCHIANO	3	292	LOC. VECCHIANO	IDROVORA CANALE BUFALINI
PI	VECCHIANO	3	292	LOC. VECCHIANO	IDROVORA CANALE BUFALINI
PI	VECCHIANO	3	292	LOC. VECCHIANO	IDROVORA CANALE BUFALINI
PO	CANTAGALLO	51	457	VIA BOLOGNA	CORTE - RESEDE
PO	CANTAGALLO	51	460	VIA BOLOGNA	CORTE - RESEDE
PO	CANTAGALLO	51	461	VIA BOLOGNA	AREA URBANA
PO	CANTAGALLO	72	515	VIA BOLOGNA	CORTE - RESEDE
PO	CANTAGALLO	72	516	VIA BOLOGNA	CORTE - RESEDE
PO	CANTAGALLO	72	517	VIA BOLOGNA	AREE URBANE
PO	CANTAGALLO	72	518	VIA BOLOGNA	AREE URBANE
PO	CANTAGALLO	72	520	VIA BOLOGNA	AREE URBANE
PO	CANTAGALLO	72	521	VIA BOLOGNA	AREE URBANE
PO	CANTAGALLO	72	522	VIA BOLOGNA	AREE URBANE
PO	CANTAGALLO	72	523	VIA BOLOGNA	AREE URBANE
PO	PRATO	69	150	VIA ARGINE DELL'OMBRONE	DIRUTO PRIMA DEL POSSESSO
PO	PRATO	75	149	VIALE LEONARDO DA VINCI	DEMOLITO
PO	VAIANO	13	942	STRADA STATALE 325	CORTE - RESEDE
PO	VAIANO	13	943	STRADA STATALE 325	CORTE - RESEDE
PO	VAIANO	13	944	STRADA STATALE 325	CORTE - RESEDE
PO	VAIANO	13	945	STRADA STATALE 325	CORTE - RESEDE
PO	VAIANO	13	954	STRADA STATALE 325	CORTE - RESEDE
PO	VAIANO	13	955	STRADA STATALE 325	CORTE - RESEDE
PO	VAIANO	13	956	STRADA STATALE 325	CORTE - RESEDE
PO	VAIANO	13	957	STRADA STATALE 325	CORTE - RESEDE
PO	VAIANO	13	958	STRADA STATALE 325	CORTE - RESEDE
PO	VAIANO	13	959	STRADA STATALE 325	CORTE - RESEDE
PO	VAIANO	13	960	STRADA STATALE 325	CORTE - RESEDE
PO	VAIANO	13	961	STRADA STATALE 325	CORTE - RESEDE
PO	VAIANO	13	962	STRADA STATALE 325	CORTE - RESEDE
PO	VAIANO	13	965	STRADA STATALE 325	CORTE - RESEDE
PO	VAIANO	13	989	VIA VAL DI BISENZIO	AREA URBANA
PO	VAIANO	13	990	VIA VAL DI BISENZIO	VAIANO
PO	VAIANO	13	992	VIA VAL DI BISENZIO	AREA URBANA
PO	VERNIO	51	848	STRADA STATALE 325	CORTE - RESEDE
PT	PIEVE A NIEVOLE	8		SRT 436 - KM.3,450	MAGAZZINO
PT	PISTOIA	233	251	SRT 435 - KM.40,410	MAGAZZINO DEMOLITO
PT	PISTOIA	233	251	SRT 435 - KM.40,410	MAGAZZINO DEMOLITO
PT	PISTOIA	257	192	SRT 66 - KM.32,030	MAGAZZINO
PT	PISTOIA	26	14	SRT 66 - KM.53,775	MAGAZZINO
PT	PISTOIA	278	107	SRT 66 - KM.28,260	DEMOLITO
PT	PISTOIA	69	309	SRT 66 - KM.48,100	MAGAZZINO
PT	SERRAVALLE PISTOIESE	13	143	SRT 435 - KM.32,870	MAGAZZINO
PT	SERRAVALLE PISTOIESE	13	155	SRT 435 - KM.32,450	MAGAZZINO
SI	CASTELLINA IN CHIANTI	18	156	SRT 222 - KM.38,00	MAGAZZINO

SI	CASTELNUOVO BERARDENGA	14	544	SRT 222 - KM.53,700	MAGAZZINO
SI	MONTALCINO	14	48	SRT 2 - KM.195,800	MAGAZZINO
SI	MONTERIGGIONI	78	8	SRT 2 - KM.235,95	MAGAZZINO
SI	POGGIBONSI	36	662	SRT 2 - KM.252,817	MAGAZZINO
SI	POGGIBONSI	41	381	SRT 2 - KM.251,075	MAGAZZINO
SI	POGGIBONSI	60	105	SRT 2 - KM.247,338	MAGAZZINO
SI	POGGIBONSI	9	74	SRT 2 - KM.255,554	MAGAZZINO
SI	SIENA	104	178	STRADA DI CERCHIAIA	MAGAZZINO
SI	SIENA	11	1486	SRT 2 - KM.232,005	MAGAZZINO

BENI IMMOBILI DEMANIALI

CAT. D-A

- TERRENI ESPROPRIATI PER REALIZZARE STRADE APPARTENENTI ALLA CATEGORIA D-A..

PROVINCIA DI AREZZO

COMUNE	FINALITA'	SUPERFICIE
ANGHIARI	CASSETTA DELLA GUARDIA	mq. 56.120,00
AREZZO	TERRENO	mq. 8,70
BADIA TEDALDA	TERRENO	mq. 142,60
BADIA TEDALDA	TERRENO	mq. 3.499,00
BIBBIENA	TERRENO	mq. 114,00
BIBBIENA	COSTRUZIONE VARIANTE SR 71 ESTERNA ABITATO BIBBIENA	mq. 2.130,00
BIBBIENA	COSTRUZIONE VARIANTE STRADALE IN LOCALITA' CASAMICCIOLA	mq. 8.104,00
BIBBIENA	ELIMINAZIONE PASSAGGIO A LIVELLO DI S.MAMA	mq. 3.755,00
BIBBIENA	SRT 71 - VARIANTE ESTERNA ABITATO BIBBIENA	mq. 76.986,00
BIBBIENA	SRT 71 - VARIANTE ESTERNA ABITATO BIBBIENA	mq. 12.796,00
BIBBIENA	VARIANTE ALLA SRT 71 ABITATO ESTERNO BIBBIENA	mq. 3.135,00
BUCINE	COSTRUZIONE VARIANTE ALLA SRT 69 - ABITATO DI LEVANE IN COMUNE DI BUCINE	mq. 81.013,00
CASTEL SAN NICCOLO'	ART. 27 L.R. 39/2000	mq. 58.390,00
CASTEL SAN NICCOLO'	RIQUALIFICAZIONE E MIGLIORAMENTO SICUREZZA STRADALE SRT 70	mq. 5.989,00
CASTEL SAN NICCOLO'	RIQUALIFICAZIONE E MIGLIORAMENTO SICUREZZA STRADALE SULLA SR 70	mq. 242,00
CASTIGLION FIORENTINO	PROGETTO COSTRUZIONE STRADA RISTONCHIA - S.EGIDIO	mq. 13.010,00
CORTONA	TERRENO	mq. 17,90
CORTONA	PERTINENZE STRADE GIA' TRASFERITE	mq. 182,00
CORTONA	VARIANTE ALLA SRT 71 - COMUNE DI CORTONA	mq. 30.063,00
CORTONA	VARIANTE ALLA SRT 71 - COMUNE DI CORTONA - LOC. VALLONE	mq. 35.543,00
FOJANO DELLA CHIANA	REALIZZAZIONE DELL'ADDUZIONE PRIMARIA DIGA MONTEDOGLIO	mq. 6.545,00
LUCIGNANO	ELIMINAZIONE PASSAGGIO A LIVELLO SU S.P. DELLA MISERICORDIA	mq. 190,00
MARCIANO DELLA CHIANA	REALIZZAZIONE DELL'ADDUZIONE PRIMARIA DIGA MONTEDOGLIO	mq. 7.905,00
MONTEVARCHI	CASSA LAMINAZIONE PER CENTRO ABITATO AMBRA E TRATTI VIABILITA'	mq. 125,00
MONTEVARCHI	VARIANTE ALLA SRT 69 DA LEVANE AL CONFINI CON LA PROVINCIA DI FIRENZE	mq. 524,00
MONTEVARCHI	VARIANTE IN RIVA DESTRA ARNO ALLA SRT 69	mq. 172.084,00
ORTIGNANO RAGGIOLO	ART. 27 L.R. 39/2000	mq. 68.730,00
POPPI	CHIESA	mq. 0,00
POPPI	SRT 71 - VARIANTE ESTERNA ABITATO BIBBIENA	mq. 30.399,00
POPPI	VARIANTE ALLA SRT 71 ABITATO ESTERNO BIBBIENA	mq. 490,00
PRATOVECCHIO STIA	LAVORI DI RIQUALIFICAMENTO E MIGLIORAMENTO SULLA SRT 70	mq. 35,00
SAN GIOVANNI VALDARNO	COSTRUZIONE VARIANTE IN RIVA DESTRA ARNO ALLA SR 69 DA LEVANE	mq. 120,00
SAN GIOVANNI VALDARNO	VARIANTE ALLA SR 69 DA LOC. ACQUAVIVA AL CONFINI CON LA PROVINCIA DI FIRENZE	mq. 62.730,00
SAN GIOVANNI VALDARNO	VARIANTE ALLA SRT 69 DA LEVANE AL CONFINI CON LA PROVINCIA DI FIRENZE	mq. 61.360,00
SAN GIOVANNI VALDARNO	VARIANTE IN RIVA DESTRA ARNO ALLA SRT 69	mq. 10.979,00
SUBBIANO	ADEGUAMENTO VARIANTE SRT 71 - UMBRO CASENTINESE	mq. 36.018,00
SUBBIANO	ELIMINAZIONE PASSAGGIO A LIVELLO DI S.MAMA	mq. 34.126,00
TERRANUOVA BRACCIOLINI	COSTRUZIONE VARIANTE IN RIVA DESTRA ARNO ALLA SR 69 DA LEVANE	mq. 73.786,00
TERRANUOVA BRACCIOLINI	VARIANTE IN RIVA DESTRA ARNO ALLA SRT 69	mq. 52.808,00
		mq. 1.010.214,20

PROVINCIA DI FIRENZE

COMUNE	FINALITA'	SUPERFICIE
BAGNO A RIPOLI	S.R. 222 CHIANTIGIANA - VARIANTE ABITATO GRASSINA	mq. 90.308,00
BARBERINO TAVARNELLE	COMPLETAMENTO VARIANTE SRT 429 TRATTO POGGIBONSI - CERTALDO LOC. ZAMBRA	mq. 6.318,00
BARBERINO TAVARNELLE	TERRENO	mq. 12,00
BARBERINO TAVARNELLE	PERCORSO PEDOCICLABILE LUNGO TORRENTE PESA	mq. 64.037,00
BARBERINO TAVARNELLE	VARIANTE SRT 429 - COLLEGAMENTO CENTRI ABITATI CERTALDO - POGGIBONSI	mq. 39.288,00
BORGIO SAN LORENZO	CASA CANTONIERA	mq. 12,00
BORGIO SAN LORENZO	TERRENO	mq. 22,00
CAMPI BISENZIO	TERRENO	mq. 7,00
CASTELFIORENTINO	TERRENO	mq. 6,76
CASTELFIORENTINO	REALIZZAZIONE SRT 429 - EMPOLI - CASTELFIORENTINO	mq. 44.713,00
CASTELFIORENTINO	TERRENO	mq. 371.660,00
CERRETO GUIDI	TERRENO	mq. 18,00
CERTALDO	PERCORSO DI SERVIZIO SUL FIUME ELSA - TRATTO BASSETTO CAMAIOLI DI SOTTO	mq. 1.232,00
CERTALDO	VARIANTE SRT 429 - COLLEGAMENTO CENTRI ABITATI CERTALDO - POGGIBONSI	mq. 920,00
CERTALDO	VARIANTE SRT 429 - COLLEGAMENTO CENTRI ABITATI CERTALDO - POGGIBONSI	mq. 139.475,00
EMPOLI	REALIZZAZIONE SRT 429 - EMPOLI - CASTELFIORENTINO	mq. 57.481,00
EMPOLI	S.G.C. FI.P.I.LI. - SVINCOLO EMPOLI - SANTA MARIA	mq. 75.071,00
EMPOLI	TERRENO	mq. 258.091,00
FIESOLE	TERRENO	mq. 11,00
FIGLINE E INCISA VALDARN	TERRENO	mq. 3.859,00
FIRENZUOLA	PERTINENZE STRADE GIA' TRASFERITE	mq. 17.144,00
FLUCECCHIO	TERRENO	mq. 18,00
GAMBASSI TERME	TERRENO	mq. 6.362,00
GREVE IN CHIANTI	TERRENO	mq. 27,68
GREVE IN CHIANTI	S.R. 222 CHIANTIGIANA - VARIANTE ABITATO GRASSINA	mq. 6.875,00
GREVE IN CHIANTI	S.R. 222 CHIANTIGIANA - VARIANTE ABITATO STRADA IN CHIANTI	mq. 20.882,00
GREVE IN CHIANTI	TERRENO	mq. 1.050,00
IMPRUNETA	S.R. 222 CHIANTIGIANA - VARIANTE ABITATO GRASSINA	mq. 60.646,00
IMPRUNETA	SISTEMAZIONE SVINCOLO TRA SR 2 E SP 3	mq. 370,00
LASTRA A SIGNA	S.G.C. FI.P.I.LI.	mq. 16.130,00
PELAGO	TERRENO	mq. 10,00
REGGELLO	TERRENI ROTATORIA INNESTO S.R. 69 LECCIO	mq. 2.340,00
REGGELLO	VARIANTE IN RIVA DESTRA ARNO ALLA SRT 69	mq. 14.105,00
RUFINA	TERRENO	mq. 55,00
SIGNA	REALIZZAZIONE CASSA DI ESPANSIONE DEI RENAI	mq. 7.592,00
SIGNA	RIPISTINO FUNZIONALE ALVEO DEL FOSSO DELLA MONACA	mq. 1.445,00
VAGLIA	TERRENO	mq. 12,00
		mq. 1.306.995,44

PROVINCIA DI GROSSETO

COMUNE	FINALITA'	SUPERFICIE
FOLLONICA	AMPLIAMENTO SEDE STRADALE DAL CONFINE GROSSETO-PISA	mq. 25.006,00
MANCIANO	AMMODERNAMENTO E AMPLIAMENTO INNESTO SS1 AL CONFINE TOSCANA-LAZIO	mq. 102.926,00
MANCIANO	AMPLIAMENTO SR 74 MAREMMANA INNESTO AURELIA S.S.1	mq. 69.504,00
MANCIANO	TERRENI	mq. 9,00
MANCIANO	TERRENO	mq. 26,00
MANCIANO	TERRENO	mq. 18,76
MANCIANO	SRT 74 - MAREMMANA - AMPLIAMENTO E AMMODERNAMENTO SS1	mq. 5.976,00
MASSA MARITTIMA	AMMODERNAMENTO E AMPLIAMENTO INNESTO SS1 AL CONFINE TOSCANA-LAZIO	mq. 1.080,00
MASSA MARITTIMA	AMPLIAMENTO SEDE STRADALE DAL CONFINE GROSSETO-PISA	mq. 3.442,00
MASSA MARITTIMA	AMPLIAMENTO SEDE STRADALE DAL CONFINE GROSSETO-PISA	mq. 151.729,00
MASSA MARITTIMA	TERRENO	mq. 478,00
MONTEFOTONDO MARITTIMA	AMPLIAMENTO SEDE STRADALE DAL CONFINE GROSSETO-PISA	mq. 35.215,00
ORBETELLO	AMPLIAMENTO SR 74 MAREMMANA INNESTO AURELIA S.S.1	mq. 7.576,00
PITIGLIANO	TERRENO	mq. 8,41
		mq. 392.994,17

PROVINCIA DI LIVORNO

COMUNE
 CECINA
 COLLESALVETTI
 ROSIGNANO MARITTIMO

FINALITA'
 TERRENO
 TERRENO
 TERRENO

SUPERFICIE
 mq. 14,70
 mq. 25,00
 mq. 20,00
mq. 59,70

PROVINCIA DI LUCCA

COMUNE
 BARGA
 CAMPORGIANO
 CAMPORGIANO
 CAMPANNORI
 CASTELNUOVO DI GARFAGNI
 CASTELNUOVO DI GARFAGNI
 CASTELNUOVO DI GARFAGNI
 FABBRICHE DI VERGEMOLI
 MINUCCIANO
 PIAZZA AL SERCHIO
 PIEVE FOSCIANA
 SILLANO GIUNCGUANO

FINALITA'
 S.R. 445 DELLA GARFAGNANA. AMPLIAMENTO SEDE STRADALE
 S.R. 445 DELLA GARFAGNANA. INTERVENTI DI MIGLIORAMENTO PER LA SICUREZZA STRADALE
 S.R. N. 445 "GARFAGNANA" VARIANTE ABITATO CAMPORGIANO
 TERRENO
 S.R. 445 DELLA GARFAGNANA VARIANTE ABITATO CASTELNUOVO DI GARFAGNANA
 CASTELNUOVO DI GARFAGNI S.R. 445 DELLA GARFAGNANA. INTERVENTI DI MIGLIORAMENTO PER LA SICUREZZA STRADALE
 FABBRICHE DI VERGEMOLI VIABILITA' FONDOVALLE VERGEMOLI-FORNOVOLASCO
 S.R. 445 DELLA GARFAGNANA. INTERVENTI DI MIGLIORAMENTO PER LA SICUREZZA STRADALE
 S.R. 445 DELLA GARFAGNANA. INTERVENTI DI MIGLIORAMENTO PER LA SICUREZZA STRADALE
 S.R. 445 DELLA GARFAGNANA VARIANTE ABITATO CASTELNUOVO DI GARFAGNANA
 S.R. 445 DELLA GARFAGNANA. INTERVENTI DI MIGLIORAMENTO PER LA SICUREZZA STRADALE

SUPERFICIE
 mq. 2.522,00
 mq. 861,00
 mq. 8.810,00
 mq. 7,60
 mq. 57.906,00
 mq. 618,00
 mq. 241,00
 mq. 1.386,00
 mq. 3.244,00
 mq. 13.258,00
 mq. 779,00
mq. 69.632,60

PROVINCIA DI MASSA CARRARA

COMUNE
 CASOLA IN LUNIGIANA
 CASOLA IN LUNIGIANA
 CASOLA IN LUNIGIANA
 CASOLA IN LUNIGIANA
 FIVIZZANO
 FIVIZZANO

FINALITA'
 ADEGUAMENTO MIGLIORAMENTO E RETTIFICA TRATTI SRT 445
 TERRENO
 MANUTENZIONE STRAORDINARIA SR 445 DELLA GARFAGNANA
 VARIANTE SRT 445 IN LOC. SANTA CHIARA
 TERRENO
 VARIANTE SRT 445 IN LOC. SANTA CHIARA

SUPERFICIE
 mq. 842,00
 mq. 17,60
 mq. 2.375,00
 mq. 910,00
 mq. 438,00
 mq. 3.916,00
mq. 8.498,60

PROVINCIA DI PISA

COMUNE
 CAPANNOLI
 CASCIANA TERME LARI
 CASCINA
 LAJATICO
 PONSACCO
 PONSACCO
 PONSACCO
 PONTERERA
 PONTERERA
 SAN GIULIANO TERME
 SAN GIULIANO TERME
 SAN MINIATO
 TERRICCIOLA
 TERRICCIOLA
 TERRICCIOLA

FINALITA'
 LAVORI DI ADEGUAMENTO SRT 439 SARSAANESE - VALDERA
 SRT 439 - SARSAANESE VALDERA - VARIANTE DI PONSACCO
 TERRENO
 LAVORI DI ADEGUAMENTO SRT 439 SARSAANESE - VALDERA
 SRT 439 - SARSAANESE VALDERA - VARIANTE DI PONSACCO
 SRT 439 - SARSAANESE VALDERA - VARIANTE DI PONSACCO
 SRT 439 - SARSAANESE VALDERA - VARIANTE DI PONSACCO
 SRT 439 - SARSAANESE VALDERA - VARIANTE DI PONSACCO
 TERRENO
 REALIZZAZIONE SRT 429 - EMPOLI - CASTELFIORENTINO
 LAVORI DI ADEGUAMENTO SRT 439 SARSAANESE - VALDERA
 SRT 439 SARSAANESE - VALDERA. INTERVENTI DI MESSA IN SICUREZZA
 TERRENO

SUPERFICIE
 mq. 1.821,00
 mq. 1.295,00
 mq. 23,00
 mq. 102.619,00
 mq. 112.514,00
 mq. 2.050,00
 mq. 41.465,00
 mq. 46,00
 mq. 32,00
 mq. 2.617,00
 mq. 27.026,00
 mq. 2.739,00
 mq. 4.113,00
mq. 298.354,00

PROVINCIA DI PRATO

COMUNE	FINALITA'	SUPERFICIE
CANTAGALLO	ADEGUAMENTO S.R. 325 NEI TRATTI LA BRIGLIA E LA DOGANA 1° LOTTO	mq. 150,00
CANTAGALLO	ADEGUAMENTO SRT 325 DI VAL SETTA E VAL BISENZIO	mq. 22.760,00
CANTAGALLO	INTERVENTI DI ADEGUAMENTO DELLA SRT 325	mq. 1.570,00
CANTAGALLO	TERRENO	mq. 9,00
CANTAGALLO	TERRENO	mq. 1.225,00
CARFIGNANO	TERRENO	mq. 7,00
POGGIO A CAIANO	TERRENO	mq. 14,00
POGGIO A CAIANO	REALIZZAZIONE ROTATORIA TRA SRT 86 E VIA DEL BARGO LOC. POGGETTO	mq. 2.100,00
PRATO	ADEGUAMENTO S.R. 325 NEI TRATTI LA BRIGLIA E LA DOGANA 1° LOTTO	mq. 3.175,00
PRATO	ADEGUAMENTO SRT 325 DI VAL SETTA E VAL BISENZIO	mq. 30.897,00
PRATO	TERRENO	mq. 695,00
VAIANO	ADEGUAMENTO S.R. 325 NEI TRATTI LA BRIGLIA E LA DOGANA 1° LOTTO	mq. 9.225,00
VAIANO	ADEGUAMENTO SRT 325 DI VAL SETTA E VAL BISENZIO	mq. 11.281,00
VAIANO	INTERVENTI DI ADEGUAMENTO DELLA SRT 325	mq. 950,00
VERNO	ADEGUAMENTO SRT 325 DI VAL SETTA E VAL BISENZIO	mq. 2.345,00
VERNO	LAVORI DI COMPLETAMENTO STRADA DI SERVIZIO MONTEPIANO BADIA	mq. 5.558,00
VERNO	TERRENO	mq. 12,00
VERNO	MESSA IN SICUREZZA SRT 325 PRESSI KM.50+300 COMUNE VERNIO	mq. 6.570,00
		mq. 97.943,00

PROVINCIA DI PISTOIA

COMUNE	FINALITA'	SUPERFICIE
AGLIANA	LAVORI DI RISTRUTTURAZIONE ARGINI TORRENTE OMBRONE	mq. 159,00
PIEVE A NIEVOLE	LAVORI DI SISTEMAZIONE TRATTO TORRENTE NIEVOLE - PONTE ALLA COLONNA	mq. 112,00
QUARRATA	ARGINATURA TORRENTE OMBRONE	mq. 4.130,00
SERRAVALLE PISTOIESE	TERRENO	mq. 19,00
		mq. 4.420,00

PROVINCIA DI SIENA

COMUNE	FINALITA'	SUPERFICIE
BUCONVENTO	UNITA' COLLABENTE	mq. 11,00
CASTELLINA IN CHIANTI	TERRENO	mq. 109,00
MONTEPRIGIONI	TERRENO	mq. 19,00
MONTEPRIGIONI	LAVORI SU SR.2 CASSIA	mq. 51,00
POGGIBONSI	LAVORI DI ADEGUAMENTO SULLA SR 68	mq. 413,00
POGGIBONSI	TERRENO	mq. 14,50
POGGIBONSI	SR 2 CASSIA RETTIFICA E SISTEMAZIONE CURVA	mq. 3.280,00
POGGIBONSI	VARIANTE SRT 429 - COLLEGAMENTO CENTRI ABITATI CERTALDO - POGGIBONSI	mq. 44.146,00
POGGIBONSI	VARIANTE SRT 429 - COLLEGAMENTO CENTRI ABITATI CERTALDO - POGGIBONSI	mq. 116.953,00
RADDA IN CHIANTI	TERRENO	mq. 22,80
SAN GIMIGNANO	COMPLETAMENTO VARIANTE SRT 429 TRATTO POGGIBONSI - CERTALDO LOC. ZAMBRA	mq. 11.266,42
SAN GIMIGNANO	FOSSO DI DRENAGGIO IN LOCALITA' SAN BENEDETTO IN BASSO	mq. 614,00
SAN GIMIGNANO	VARIANTE SRT 429 - COLLEGAMENTO CENTRI ABITATI CERTALDO - POGGIBONSI	mq. 395,00
SAN GIMIGNANO	VARIANTE SRT 429 - COLLEGAMENTO CENTRI ABITATI CERTALDO - POGGIBONSI	mq. 173.448,00
		mq. 350.742,72

Foglio I

BENI IMMOBILI DEMANIALI

Cat. D-B

LE STRADE FERRATE

N.	Pr.	Comune	Descrizione	Usò Principale	Reddito eventuale
1	Ar		Linea ferroviaria Arezzo - Stia	Linea ferroviaria	
2	Ar		Linea ferroviaria Arezzo - Sinalunga	Linea ferroviaria	
3	Ar		Linea ferroviaria Arezzo - Sansepolcra	Linea ferroviaria	

BENI IMMOBILI DEMANIALI

CAT. D.B. - FABBRICATI -

LE STRADE FERRATE

PROVINCIA	COMUNE	FOGLIO	P.LLA	SUB.	INDIRIZZO CENSUARIO	USO PRINCIPALE
AR	AREZZO	105	98		VIA DEL BORRO	CASA CANTONIERA
AR	AREZZO	106	34	3	VIA MARCO PERENNIO	CASA CANTONIERA N. 1
AR	AREZZO	11	118		BORGIO A GIOVI	CASA CANTONIERA N. 7 + STAZIONE DI GIOVI + CASA CANTONIERA N. 6
AR	AREZZO	11	120		LOC. GIOVI	STAZIONE
AR	AREZZO	11	33		LOC. GIOVI	CASA CANTONIERA N. 7 + STAZIONE DI GIOVI + CASA CANTONIERA N. 6
AR	AREZZO	121	1662		VIA DEL BORRO	STAZIONE
AR	AREZZO	121	1727		VIA BENEDETTO GROCE	TERRENI
AR	AREZZO	20	453		VIA MARCO PERENNIO	FERROVIA STIA-AR-SINALUNGA
AR	AREZZO	29	31		FIORANDOLA	ALLOGGIO
AR	AREZZO	36	87		PONTE A CHIANNI	ALLOGGIO
AR	AREZZO	37	31		SITORNI	ALLOGGIO
AR	AREZZO	39	154	1	CECILIANO	STAZIONE
AR	AREZZO	39	154	2	CECILIANO	CASA CANTONIERA N. 3 - CASELLO DI CECILIANO
AR	AREZZO	39	38		CASE NUOVE DI CECILIANO	ALLOGGIO
AR	AREZZO	42	21		SAN GIULIANO	STAZIONE
AR	AREZZO	71	115		VIA DI NESCHIO	EX GARITTA 1
AR	AREZZO	88	106		VIA SETTEPONTI	ALLOGGIO
AR	AREZZO	88	492		VIA SETTEPONTI	CASA CANTONIERA N. 2
AR	AREZZO	9	787		STRADA DI INDICATORE	CAVALCAFERROVIA/SOTTOPASSO
AR	BIBBIENA	80	1201		VIA DELLA SEGHERIA	AREA URBANA
AR	BIBBIENA	80	1207		VIA DELLA SEGHERIA	AREA URBANA
AR	BIBBIENA	80	1456		PIAZZA STAZIONE	CASA CANTONIERA N. 27 BIS
AR	BIBBIENA	80	1486		VIA UMBRO CASENTINESE	CASA CANTONIERA N. 27 BIS
AR	BIBBIENA	80	150	3	PIAZZA STAZIONE	STAZIONE + PERTINENZE
AR	BIBBIENA	80	152	4	PIAZZA STAZIONE	STAZIONE DI BIBBIENA
AR	BIBBIENA	87	16		LA NAVE	STAZIONE DI BIBBIENA
AR	BIBBIENA	88	96		VIA CURTATONE	CASA CANTONIERA N. 27
AR	CAPOLONA	11	22		VIA DI BACIANO	ANNESSO FERMATA CORSALONE
AR	CAPOLONA	17	53		VIA DELLA STAZIONE	CASA CANTONIERA N. 14
AR	CAPOLONA	17	868		VIA DELLA STAZIONE	STAZIONE DI SUBBIANO-CASA CANTONIERA
AR	CAPOLONA	18	201	1	VIA VENETO	STAZIONE DI SUBBIANO-CASA CANTONIERA
AR	CAPOLONA	18	201	2	VIA VENETO	CASA CANTONIERA N. 10 - EX STAZIONE DI CAPOLONA
AR	CAPOLONA	7	2		VIA DI BACIANO	CASA CANTONIERA N. 15
AR	CASTEL FOCOGNANO	15	607		VIA FIRENZE	EX CASA CANTONIERA N. 23
AR	CASTEL FOCOGNANO	37	615		VIA ROMA	CASA CANTONIERA N. 21
AR	CHIUSI DELLA VERNA	95	471		LOC. MONTECCHIO	CASA CANTONIERA n. 25
AR	CIVITELLA IN VAL DI CHIANA	29	51		VIA DELL'OPPIARELLO	ALLOGGIO
AR	CIVITELLA IN VAL DI CHIANA	29	687		VIA DELLE CASE ROSSE	EX CASA CANTONIERA N. 8 - DEMOLITA
AR	CIVITELLA IN VAL DI CHIANA	37	36		VIA EUROPA	ALLOGGIO
AR	CIVITELLA IN VAL DI CHIANA	46	100		VIA DELLE TROVE	EX CASA CANTONIERA N. 11 - DEMOLITA
AR	CIVITELLA IN VAL DI CHIANA	58	281		VIA ROMA	STAZIONE DI BADIA AL PINO
AR	CIVITELLA IN VAL DI CHIANA	58	36	2	VIA ROMA	FERROVIA STIA-AR-SINALUNGA
AR	CIVITELLA IN VAL DI CHIANA	82	9		VIA GRICGENA	ALLOGGIO
AR	CIVITELLA IN VAL DI CHIANA	93	113		VIA GRICGENA	ALLOGGIO
AR	FOIANO DELLA CHIANA	15	485		VIA LUCIGNANO	STAZIONE DI FOIANO E ANNESSI
AR	FOIANO DELLA CHIANA	26	427		VIA VECCHIA	EX CASA CANTONIERA N. 27 - DEMOLITA
AR	FOIANO DELLA CHIANA	27	524		VIA VECCHIA	FERROVIA STIA-AR-SINALUNGA

PROVINCIA	COMUNE	FOGLIO	P.L.L.A	SUB.	INDIRIZZO CENSUARIO	USO PRINCIPALE
AR	LUCIGNANO	15	290		LOC. FABBRICHE	CASE CANTONIERE N. 20-22
AR	LUCIGNANO	20	192	1	LOC. FABBRICHE	CASE CANTONIERE N. 20-22
AR	LUCIGNANO	20	381		VIA DELLA MISERICORDIA	FERROVIA STIA-AR-SINALUNGA
AR	LUCIGNANO	20	86	1	FABBRICHE	STAZIONE DI LUCIGNANO
AR	LUCIGNANO	20	86	2	FABBRICHE	ALLOGGIO
AR	LUCIGNANO	21	360		LOC. FABBRICHE	CASE CANTONIERE N. 20-22
AR	LUCIGNANO	8	59	1	LOC. FABBRICHE	CASE CANTONIERE N. 20-22
AR	MONTE SAN SAVINO	19	229		LOCALITA' GRANAIO	STAZIONE DI MONTE SAN SAVINO
AR	MONTE SAN SAVINO	19	53		LOCALITA' GRANAIO	STAZIONE DI MONTE SAN SAVINO
AR	MONTE SAN SAVINO	59	223		VIA COSTA DEL GIARDINO	STAZIONE DI MONTE SAN SAVINO
AR	MONTE SAN SAVINO	87	26	3	VIA COSTA DEL GIARDINO	STAZIONE DI MONTE SAN SAVINO
AR	MONTE SAN SAVINO	87	26	4	VIA COSTA DEL GIARDINO	STAZIONE DI MONTE SAN SAVINO
AR	POPPI	50	316		LOC. SALA SNC	CASA CANTONIERA n. 37
AR	POPPI	58	32		VIA FALTERONA	ALLOGGIO
AR	POPPI	58	49		VIA FALTERONA	STAZIONE DI PCRRENA
AR	POPPI	61	116	1	VIA TRENTO	STAZIONE DI PCPPI
AR	POPPI	61	116	2	VIA TRENTO	STAZIONE DI PCPPI
AR	POPPI	61	1208		VIA TRENTO	STAZIONE DI PCPPI
AR	POPPI	61	98	1	VIA TRENTO	STAZIONE DI PCPPI
AR	POPPI	70	351		VIA DELL'ARTIGIANATO	AREA URBANA
AR	POPPI	70	493		VIA ARETINA VECCHIA	CASA CANTONIERA n. 32
AR	POPPI	70	80	1	VIA SOVA	FERROVIA STIA-AR-SINALUNGA
AR	POPPI	71	477		VIA ARETINA	CASA CANTONIERA n. 31
AR	POPPI	83	623		VIA ARETINA	CASA CANTONIERA
AR	PRATOVECCHIO STIA	43	100		VIA ROMA	STAZIONE DI PRATOVECCHIO-STIA
AR	PRATOVECCHIO STIA	43	132		LOC. SANTA MARIA A POPPIENA	CASA CANTONIERA n. 32
AR	PRATOVECCHIO STIA	43	460		VIA PANCALDI	RIMESSA
AR	PRATOVECCHIO STIA	57	253		LOC. SANTA MARIA A POPPIENA	CASA CANTONIERA N. 41
AR	PRATOVECCHIO STIA	58	536		LOC. LA BADIA	AREA URBANA
AR	PRATOVECCHIO STIA	59	1167		VIA ROMA	FERROVIA STIA-AR-SINALUNGA
AR	PRATOVECCHIO STIA	59	90		VIA ROMA	MAGAZZINO MERCI STAZ.PRATOVECCHIO
AR	PRATOVECCHIO STIA	69	69		SAN DONATO	CASA CANTONIERA N. 39
AR	PRATOVECCHIO STIA	70	276		LOC. SALA	FABBRICATO
AR	PRATOVECCHIO STIA	68	270		P.LE CESARE BATTISTI	STAZIONE + PERTINENZE
AR	SANSEPOLCRO	78	90		P.LE CESARE BATTISTI	ALLOGGIO
AR	SUBBIANO	10	101	1	CALBENZANO	CASA CANTONIERA N. 17
AR	SUBBIANO	10	101	2	CALBENZANO	ALLOGGIO
AR	SUBBIANO	21	343		LOC. CALBENZANO DI VOGOGNANO	MAGAZZINO
AR	SUBBIANO	3	221		FRAZIONE SANTA MAMA	CASA CANTONIERA n. 20
AR	SUBBIANO	4	111	1	FRAZIONE SANTA MAMA	CASA CANTONIERA N. 19
AR	SUBBIANO	4	111	2	FRAZIONE SANTA MAMA	CASA CANTONIERA N. 19
AR	SUBBIANO	9	11		FRAZIONE SANTA MAMA	
AR	SUBBIANO	9	267		FRAZIONE SANTA MAMA	
FI	BARBERINO TAVARNELLE	45	698		VIA GALILEO GALILEI	AREA URBANA
SI	SINALUNGA	52	4	1	LOC.PERSIE	CASELLO DEMOLITO LE PENALE
SI	SINALUNGA	52	4	2	VIA TRIESTE	CASA CANTONIERA N. 30
SI	SINALUNGA	52	4		VIA TRIESTE	CASA CANTONIERA N. 30

BENI IMMOBILI DEMANIALI

CAT. D-B - TERRENI -

LE STRADE FERRATE

PROVINCIA	COMUNE	FINALITA'	SUPERFICIE
AR	AREZZO	CHIUSURA PASSAGGIO A LIVELLO CAMPESTRE - FERROVIA AREZZO-SINALUNGA	mq. 1.860,00
AR	AREZZO	FERROVIA STIA - AREZZO - SINALUNGA	mq. 208.240,00
AR	BIBBIENA	FERROVIA STIA - AREZZO - SINALUNGA	mq. 43.169,00
AR	CAPOLONA	FERROVIA STIA - AREZZO - SINALUNGA	mq. 55.076,00
AR	CAPOLONA	FERROVIA STIA-AR-SINALUNGA	mq. 12.580,00
AR	CASTEL FOCIGNANO	FERROVIA STIA - AREZZO - SINALUNGA	mq. 74.285,00
AR	CHIUSI DELLA VERNA	FERROVIA STIA - AREZZO - SINALUNGA	mq. 61.927,00
AR	CIVITELLA IN VAL DI CHIANA	FERROVIA STIA - AREZZO - SINALUNGA	mq. 146.965,00
AR	FOIANO DELLA CHIANA	FERROVIA STIA - AREZZO - SINALUNGA	mq. 117.677,00
AR	LUCIGNANO	FERROVIA STIA - AREZZO - SINALUNGA	mq. 81.071,00
AR	MONTE SAN SAVINO	FERROVIA STIA - AREZZO - SINALUNGA	mq. 84.833,00
AR	POPPI	FERROVIA STIA - AREZZO - SINALUNGA	mq. 179.469,00
AR	PRATOVECCHIO STIA	FERROVIA STIA - AREZZO - SINALUNGA	mq. 70.921,00
AR	SANSEPOLCRO	FERROVIA STIA - AREZZO - SINALUNGA	mq. 54.630,00
AR	SUBBIANO	ELIMINAZIONE PASSAGGIO A LIVELLO DI S.MAMA	mq. 3.439,00
AR	SUBBIANO	FERROVIA STIA - AREZZO - SINALUNGA	mq. 133.017,00
AR	SUBBIANO	VARIANTE ALLA SRT 71 ABITATO ESTERNO BIBBIENA	mq. 190,00
FI	BARBERINO TAVARNELLE	INTERVENTI SULLA LINEA CHIUSI - SIENA - EMPOLI	mq. 10.670,00
FI	BARBERINO TAVARNELLE	LINEA FERROVIARIA SIENA EMPOLI - RADDOPPIO TRATTA CERTALDO - POGGIBONSI	mq. 2.095,00
FI	BARBERINO TAVARNELLE	VARIANTE SRT 429 - COLLEGAMENTO CENTRI ABITATI CERTALDO - POGGIBONSI	mq. 101,00
FI	CERTALDO	INTERVENTI SULLA LINEA CHIUSI - SIENA - EMPOLI	mq. 11.300,00
FI	SCANDICCI	SISTEMAZIONE PERCORSO DI SERVIZIO LUNGO IL TORRENTE PESA	mq. 500,00
FI	VINCI	SISTEMAZIONE IDRAULICA TORRENTE VINCIO A MONTE DEL PONTE DI POMO	mq. 1.229,00
LI	COLLESALVETTI	REALIZZAZIONE DI INFRASTRUTTURE FERROVIARIE NELL'INTERPORTO DI LIVORNO - GUASTICCIA	mq. 21.595,00
SI	SINALUNGA	CASELLO N. 29 DEMOLITO	mq. 390,00
SI	SINALUNGA	FERROVIA STIA - AREZZO - SINALUNGA	mq. 66.054,00

BENI IMMOBILI DEMANIALI**CAT. D-F - DEMAINIO LACUALE -**

ID	COMUNE	TIPO BENE	DESCRIZIONE
1345	BARBERINO DI MUGELLO (FI)	2803 - Infrastrutture idrauliche	Invaso di Bilancino

BENI IMMOBILI DEMANIALI

CATD - G

LE OPERE IDRAULICHE DI QUARTA E QUINTA CATEGORIA E NON CLASSIFICATE E LE RELATIVE PERTINENZE, NONCHE' LE OPERE IDRAULICHE E LE RELATIVE PERTINENZE CLASSIFICATE NELLE ALTRE CATEGORIE, SE REALIZZATE CON FONDI REGIONALI

N.	Provincia	Comune	Descrizione
1	AR	BUCINE	cassa di laminazione delle piene per la messa in sicurezza idraulica del centro abitato di Ambra
2	AR	BUCINE	Riassetto spondale e realizzazioni di argine di riparo nel fiume Ambra
3	AR	BUCINE	Lavori di somma urgenza per la messa in sicurezza dell'argine della cassa di Ambra posto in sinistra idrografica del torrente Ambra, in località Ambra
4	AR	POPPI	Consolidamento e riassetto arginale di sinistra idraulica del fiume Arno
5	FI	CASTELFIORENTINO	Lavori di somma urgenza per il ripristino dell'efficienza e della funzionalità della Cassa Di Espansione sul Torrente Orto in località Casagrande
6	FI	CERTALDO	Ritiroso arginale in destra idraulica del fiume Elsa
7	GR	ORBETELLO	Fiume Albegna: Intervento Di Adeguamento Idraulico Dei Torrenti Magone - Radicata E Paigirone
8	LI	CECINA	Interventi per l'adeguamento dell'argine esistente in sinistra idrografica del Fiume Cecina a monte della passerella di Cecina Mare
9	LI	ROSGIANO	Interventi di adeguamento di argini e di sezioni ponti ferrovia e vecchia Aurelia a protezione dell'abitato di Vada, dello stabilimento Solvey, della ferrovia Tirrenica e della variante Aurelia
10	PI	SAN MINIATO	Lavori Di Somma Urgenza Per L'esecuzione Dei Lavori Di Ripristino Rotte Arginali Sul Fosso San Barolomeo In Loc. La Catena
11	PI	SAN MINIATO	Lavori Di Somma Urgenza Per L'esecuzione Dell'intervento Torrente Egola Lavori Di Ripristino Dell'efficienza E Della Funzionalità Della Cassa Di Espansione Genovini In Loc. Bottega
12	PI	SAN MINIATO	Messa in sicurezza in loc. La Serra - Realizzazione nuove argine e bypass in loc. La Serra
13	PI	SAN MINIATO	Risagomatura e ricarico arginale in loc. Ponte a Egola
14	PI	SAN MINIATO	Completamento argine in loc. Corazzano
15	PT	PISTOIA	Interventi idraulici Torrente Ombrone
16	PT	QUARRATA	Messa in sicurezza argine in s.v. di idraulica in Loc. Catena a seguito di cedimento di paramento arginale interno
17	PT	QUARRATA	Adeguamento della cassa di espansione di Case Carlesi
18	PT	QUARRATA	Realizzazione di briglia a bocca larata sul T. Falchereto loc. Campo Sportivo
19	PT	QUARRATA	Cassa di espansione in loc. Querciola
20	PT	SERRAVALLE PISTOIESE	Lavori Somma Urgenza Fosso Del Cassero.
21	SI	MONTEPULCIANO	Adeguamento argini del Torrente Salarco e regimazione acque basse a protezione dell'abitato di Montepulciano Stazione, a seguito dell'evento del 11 e 12 novembre 2012
22	SI	MONTEPULCIANO	Adeguamento argini del Torrente Salarco e regimazione acque basse a protezione dell'abitato di Montepulciano Stazione, a seguito dell'evento del 11 e 12 novembre 2012

BENI IMMOBILI DEMANIALI

CAT. D-H

IMMOBILI DICHIARATI O RICONOSCIUTI DI INTERESSE STORICO, ARCHEOLOGICO ED ARTISTICO A NORMA DELLE LEGGI IN MATERIA

PROVINCIA	COMUNE	FOGLIO	P.LLA	SUB.	INDIRIZZO CENSUARIO	USO PRINCIPALE	PROVENTI
AR	AREZZO	121	27	1	VIA BENEDETTO CROCE	ALLOGGIO	
AR	AREZZO	121	27	2	VIA BENEDETTO CROCE	ALLOGGIO	
AR	AREZZO	174	344	6	VIA ARRIGO TESTA	UFFICI	
AR	AREZZO	174	344	7	VIA ARRIGO TESTA	UFFICI	
AR	POPPI	36	44		LOC. MOGGIONA	MAESTADI CERRETA	€ 35.194,00
AR	POPPI	9	19	4	VIA DI CAMALDOLI	ALBERGO	
AR	POPPI	9	19	5	VIA DI CAMALDOLI	ALBERGO	€ 26.352,00
AR	POPPI	9	21		STRADA PROV.LE DI CAMALDOLI	ALBERGO	
AR	SAN GIOVANNI VALDARNO	7	10	1	VIA VACCHERECIA	VACCHERECIA	
AR	SAN GIOVANNI VALDARNO	7	11	10	VIA VACCHERECIA	VACCHERECIA	
AR	SAN GIOVANNI VALDARNO	7	11	12	VIA VACCHERECIA	VACCHERECIA	
AR	SAN GIOVANNI VALDARNO	7	11	13	VIA VACCHERECIA	VACCHERECIA - EX FILANDA	
AR	SAN GIOVANNI VALDARNO	7	11	7	VIA VACCHERECIA	VACCHERECIA	
AR	SAN GIOVANNI VALDARNO	7	11	8	VIA VACCHERECIA	VACCHERECIA	
AR	SAN GIOVANNI VALDARNO	7	11	9	VIA VACCHERECIA	VACCHERECIA	
AR	SAN GIOVANNI VALDARNO	7	13	3	VIA VACCHERECIA	VACCHERECIA	
AR	SAN GIOVANNI VALDARNO	7	13	5	VIA VACCHERECIA	VACCHERECIA	
AR	SAN GIOVANNI VALDARNO	7	13	6	VIA VACCHERECIA	VACCHERECIA	
AR	SAN GIOVANNI VALDARNO	7	13	7	VIA VACCHERECIA	VACCHERECIA	
AR	SAN GIOVANNI VALDARNO	7	13	8	VIA VACCHERECIA	VACCHERECIA	
AR	SAN GIOVANNI VALDARNO	7	13	9	VIA VACCHERECIA	VACCHERECIA	
AR	SAN GIOVANNI VALDARNO	7	14	10	VIA VACCHERECIA	RIMESSA	
AR	SAN GIOVANNI VALDARNO	7	14	12	VIA VACCHERECIA	RIMESSA	
AR	SAN GIOVANNI VALDARNO	7	14	15	VIA VACCHERECIA	VACCHERECIA	
AR	SAN GIOVANNI VALDARNO	7	14	16	VIA VACCHERECIA	VACCHERECIA	
AR	SAN GIOVANNI VALDARNO	7	14	17	VIA VACCHERECIA	VACCHERECIA	
AR	SAN GIOVANNI VALDARNO	7	78		VIA VACCHERECIA	LABORATORIO	
FI	BORGIO SAN LORENZO	51	121		VIA GIOVANNI TRAVERSARI	EX CONVENTO CAMALDOLESE S. PIERO A LUCO	
FI	BORGIO SAN LORENZO	51	123	501	VIA GIOVANNI TRAVERSARI	EX CONVENTO CAMALDOLESE S. PIERO A LUCO	
FI	BORGIO SAN LORENZO	51	90		VIA GIOVANNI TRAVERSARI	RIMESSA	€ 16.800,00
FI	CALENZANO	69	135	1	VIA DELLA PRATA	CENTRO SOCIALE	
FI	CALENZANO	69	135	500	VIA DELLA PRATA	EX COLONIA AGRICOLA CARLO DA FRASSINETO	
FI	CALENZANO	69	135	501	VIA DELLA PRATA	EX COLONIA AGRICOLA CARLO DA FRASSINETO	
FI	CALENZANO	69	135	502	VIA DELLA PRATA	EX COLONIA AGRICOLA CARLO DA FRASSINETO	
FI	FIESOLE	17	262		VIA DUPIRE -	CHIESA	
FI	FIGLINE E INCISA VALDARNO	19	203	514	VIA DI CASTELLO	CASA DEL PETRARCA	
FI	FIGLINE E INCISA VALDARNO	19	203	519	VIA DI CASTELLO	CASA DEL PETRARCA	
FI	FIGLINE E INCISA VALDARNO	19	203	526	VIA DI CASTELLO	CASA DEL PETRARCA	
FI	FIGLINE E INCISA VALDARNO	19	203	527	VIA DI CASTELLO	CASA DEL PETRARCA	
FI	FIRENZE	11	100	4	VIA DELLA QUIETE	VILLA LA QUIETE DELLE MONTALVE	
FI	FIRENZE	11	100	5	VIA DELLA QUIETE	VILLA LA QUIETE DELLE MONTALVE	
FI	FIRENZE	11	100	6	VIA DELLA QUIETE	VILLA LA QUIETE DELLE MONTALVE	
FI	FIRENZE	11	100	7	VIA PIETRO DAZZI	VILLA LA QUIETE DELLE MONTALVE	
FI	FIRENZE	11	551		VIA DI BOLDRONE	CENTRALE TERMICA	
FI	FIRENZE	11	96	10	VIA DI BOLDRONE	VILLA LA QUIETE DELLE MONTALVE	
FI	FIRENZE	11	96	3	VIA DI BOLDRONE	VILLA LA QUIETE DELLE MONTALVE	€ 298.560,00
FI	FIRENZE	11	96	500	VIA DEL BOLDRONE	MAGAZZINO	
FI	FIRENZE	152	22	505	VIALE FILIPPO STROZZI	FORTEZZA DA BASSO AL 25%	

PROVINCIA	COMUNE	FOGLIO	P.LLA	SUB.	INDIRIZZO CENSUARIO	USO PRINCIPALE	PROVENTI
FI	FIRENZE	155	12		VIALE FILIPPO STROZZI	FORTEZZA DA BASSO AL 25%	€ 90.522,17
FI	FIRENZE	155	175	1	VIALE FILIPPO STROZZI	FORTEZZA DA BASSO AL 25%	€ 141.311,26
FI	FIRENZE	155	186		VIALE STROZZI	FORTEZZA DA BASSO AL 25%	€ 96.576,00
FI	FIRENZE	155	193		VIALE STROZZI	FORTEZZA DA BASSO AL 25%	€ 56.725,50
FI	FIRENZE	155	22	501	VIALE FILIPPO STROZZI	FORTEZZA DA BASSO AL 25%	€ 14.176,00
FI	FIRENZE	155	22	502	VIALE FILIPPO STROZZI	FORTEZZA DA BASSO AL 25%	€ 61.369,00
FI	FIRENZE	155	22	503	VIALE FILIPPO STROZZI	FORTEZZA DA BASSO AL 25%	€ 43.492,00
FI	FIRENZE	155	22	504	VIALE FILIPPO STROZZI	FORTEZZA DA BASSO AL 25%	€ 38.121,80
FI	FIRENZE	155	22	506	VIALE FILIPPO STROZZI	MAGAZZINO	€ 40.047,00
FI	FIRENZE	155	22	507	VIALE FILIPPO STROZZI	FORTEZZA DA BASSO AL 25%	€ 73.353,00
FI	FIRENZE	155	22	508	VIALE FILIPPO STROZZI	FORTEZZA DA BASSO AL 25%	
FI	FIRENZE	155	48	500	VIALE FILIPPO STROZZI	FORTEZZA DA BASSO AL 25%	
FI	FIRENZE	157	36		PRATELLO ORSINI	PALAZZONGRESSI	
FI	FIRENZE	158	487		PIAZZA UNITA' - LARGO ALINARI	UFFICI	
FI	FIRENZE	158	517	505	PIAZZA STAZIONE	UFFICI	
FI	FIRENZE	158	517	506	PIAZZA STAZIONE	NEGOZIO	
FI	FIRENZE	158	517	507	PIAZZA STAZIONE	NEGOZIO	
FI	FIRENZE	158	517	508	PIAZZA STAZIONE	NEGOZIO	
FI	FIRENZE	158	517	509	PIAZZA STAZIONE	NEGOZIO	
FI	FIRENZE	158	517	510	PIAZZA STAZIONE	NEGOZIO	
FI	FIRENZE	158	517	511	PIAZZA STAZIONE	NEGOZIO	
FI	FIRENZE	158	624	500	LARGO ALINARI	PALAZZO CERRETANI	
FI	FIRENZE	158	624	501	LARGO ALINARI	NEGOZIO	
FI	FIRENZE	158	624	508	LARGO ALINARI	NEGOZIO	
FI	FIRENZE	159	420	500	VIA SAN GALLO	SEDE GENIO CIVILE	
FI	FIRENZE	159	420	501	VIA SAN GALLO	ALLOGGIO	
FI	FIRENZE	159	420	502	VIA SAN GALLO	SEDE GENIO CIVILE	
FI	FIRENZE	159	424	501	VIA SAN GALLO	RIMESSA	
FI	FIRENZE	159	424	503	VIA SAN GALLO	ALLOGGIO	€ 6.498,00
FI	FIRENZE	159	424	509	VIA SAN GALLO	GENIO CIVILE	
FI	FIRENZE	159	424	510	VIA SAN GALLO	SEDE GENIO CIVILE	
FI	FIRENZE	159	491	500	VIA SAN GALLO	SANTA APCLLONIA	
FI	FIRENZE	159	491	501	VIA SAN GALLO	SANTA APCLLONIA	
FI	FIRENZE	159	491	502	VIA SAN GALLO	SANTA APCLLONIA	
FI	FIRENZE	159	491	503	VIA SAN GALLO	SANTA APCLLONIA	
FI	FIRENZE	159	491	504	VIA SAN GALLO	SANTA APCLLONIA	
FI	FIRENZE	159	491	506	VIA SAN GALLO	SANTA APCLLONIA	
FI	FIRENZE	161	27	500	VIA CAVOUR	SEDE CONSIGLIO REGIONALE	
FI	FIRENZE	161	275	1	VIA RICASOLI	UFFICI	€ 27.910,46
FI	FIRENZE	161	275	10	VIA RICASOLI	UFFICI	
FI	FIRENZE	161	275	11	VIA RICASOLI	UFFICI	
FI	FIRENZE	161	275	12	VIA RICASOLI	UFFICI	
FI	FIRENZE	161	275	13	VIA RICASOLI	UFFICI	
FI	FIRENZE	161	275	15	VIA RICASOLI	UFFICI	
FI	FIRENZE	161	275	18	VIA RICASOLI	UFFICI	
FI	FIRENZE	161	275	19	VIA RICASOLI	UFFICI	
FI	FIRENZE	161	275	22	VIA CAVOUR - VIA RICASOLI	MAGAZZINO	
FI	FIRENZE	161	275	23	VIA CAVOUR - VIA RICASOLI	UFFICI	
FI	FIRENZE	161	275	3	VIA RICASOLI	UFFICI	
FI	FIRENZE	161	275	4	VIA RICASOLI	UFFICI	
FI	FIRENZE	161	275	5	VIA RICASOLI	UFFICI	
FI	FIRENZE	161	275	500	VIA RICASOLI	PALAZZO PANCIATICH	
FI	FIRENZE	161	275	501	VIA DEI PUCCI	PALAZZO PANCIATICH	
FI	FIRENZE	161	275	6	VIA RICASOLI	UFFICI	
FI	FIRENZE	161	275	7	VIA RICASOLI	UFFICI	

PROVINCIA	COMUNE	FOGLIO	P. LLA	SUB.	INDIRIZZO CENSUARIO	USO PRINCIPALE	PROVENTI
FI	FIRENZE	161	275	8	VIA RICASOLI	UFFICI	
FI	FIRENZE	161	276	500	VIA RICASOLI	SEDE CONSIGLIO REGIONALE	
FI	FIRENZE	161	28	502	VIA CAVOUR CAMILLO	TEATRO DELLA COMPAGNIA	
FI	FIRENZE	161	28	505	VIA CAVOUR	SEDE CONSIGLIO REGIONALE	
FI	FIRENZE	161	28	506	VIA CAVOUR	SEDE CONSIGLIO REGIONALE	
FI	FIRENZE	161	28	507	VIA CAVOUR	SEDE CONSIGLIO REGIONALE	
FI	FIRENZE	161	28	508	VIA CAVOUR	SEDE CONSIGLIO REGIONALE	
FI	FIRENZE	161	28	509	VIA CAVOUR	SEDE CONSIGLIO REGIONALE	
FI	FIRENZE	161	28	510	VIA CAVOUR	SEDE CONSIGLIO REGIONALE	
FI	FIRENZE	161	28	511	VIA CAVOUR	SEDE CONSIGLIO REGIONALE	
FI	FIRENZE	161	28	512	VIA CAVOUR	SEDE CONSIGLIO REGIONALE	
FI	FIRENZE	161	30	514	VIA CAVOUR	SEDE CONSIGLIO REGIONALE	
FI	FIRENZE	161	30	503	VIA CAVOUR	SEDE CONSIGLIO REGIONALE	
FI	FIRENZE	161	30	504	VIA CAVOUR	SEDE CONSIGLIO REGIONALE	
FI	FIRENZE	161	30	505	VIA CAVOUR	SEDE CONSIGLIO REGIONALE	
FI	FIRENZE	161	35	500	VIA CAVOUR	SEDE CONSIGLIO REGIONALE	
FI	FIRENZE	161	35	501	VIA CAVOUR	UFFICI	
FI	FIRENZE	161	35	503	VIA CAVOUR	UFFICI	
FI	FIRENZE	161	36	5	VIA CAVOUR	UFFICI	
FI	FIRENZE	161	36	500	VIA CAVOUR	NEGOZIO	
FI	FIRENZE	161	36	501	VIA CAVOUR	PALAZZO PANCIATICH	€ 215.462,40
FI	FIRENZE	161	36	502	VIA DEI PUCCI	PALAZZO PANCIATICH	
FI	FIRENZE	161	36	504	VIA DEI PUCCI	PALAZZO PANCIATICH	
FI	FIRENZE	161	41	501	VIA RICASOLI	SEDE CONSIGLIO REGIONALE	
FI	FIRENZE	161	41	502	VIA RICASOLI	SEDE CONSIGLIO REGIONALE	
FI	FIRENZE	161	41	503	VIA RICASOLI	SEDE CONSIGLIO REGIONALE	
FI	FIRENZE	161	41	7	VIA RICASOLI	SEDE CONSIGLIO REGIONALE	
FI	FIRENZE	166	115	501	PIAZZA DEL DUOMO	SEDE CONSIGLIO REGIONALE	
FI	FIRENZE	166	115	502	VIA DELL'ORIUOLO	SEDE CONSIGLIO REGIONALE	€ 180,00
FI	FIRENZE	166	115	503	VIA DELL'ORIUOLO	SEDE CONSIGLIO REGIONALE	
FI	FIRENZE	168	126		VIA FARINI	CABINA ELETTRICA	
FI	FIRENZE	168	127		VIA FARINI	CABINA ELETTRICA	
FI	FIRENZE	174	13	1	LUNGARNO SERRISTORI	UFFICI	
FI	FIRENZE	174	13	2	LUNGARNO SERRISTORI	MUSEO SIVIERO	
FI	FIRENZE	174	13	3	LUNGARNO SERRISTORI	CASA SIVIERO	
FI	FIRENZE	174	13	3	LUNGARNO SERRISTORI	CASA SIVIERO	
FI	FIRENZE	174	13	4	LUNGARNO SERRISTORI	CASA SIVIERO	
FI	FIRENZE	174	13	5	LUNGARNO SERRISTORI	CASA SIVIERO	
FI	FIRENZE	174	13	6	LUNGARNO SERRISTORI	CASA SIVIERO	
FI	FIRENZE	174	13	7	LUNGARNO SERRISTORI	CASA SIVIERO	
FI	FIRENZE	174	13	7	LUNGARNO SERRISTORI	LASTRICO SOLARE	
FI	FIRENZE	25	129	5	VIALE PIERACCINI	MAGAZZINO	€ 3.648,00
FI	FIRENZE	25	129	6	VIALE PIERACCINI	VILLA MEDICEA DI CAREGGI	
FI	FIRENZE	25	129	7	VIALE PIERACCINI	VILLA MEDICEA DI CAREGGI	
FI	FIRENZE	25	129	8	VIALE PIERACCINI	VILLA MEDICEA DI CAREGGI	
FI	FIRENZE	25	193		VIALE PIERACCINI	VILLA MEDICEA DI CAREGGI	
FI	FIRENZE	25	194		VIALE PIERACCINI	ALLOGGIO	
FI	FIRENZE	25	27	4	VIALE PIERACCINI	MAGAZZINO	
FI	FIRENZE	25	54		VIA TADDEO ALDEROTTI	VILLA MEDICEA DI CAREGGI	€ 540,00
FI	FIRENZE	36	1067		VIA V EMANUELE II	CAPPELLA	
FI	FIRENZE	36	1068		VIA V EMANUELE II	UFFICI	
FI	FIRENZE	36	1076		VIA V EMANUELE II	DIRUTO	€ 13.703,00
FI	FIRENZE	36	160		VIA V EMANUELE II	VILLA FABBRICOTTI	€ 180,00
FI	FIRENZE	74	224	10	VIA PORTE NUOVE	LOCALI DI CULTO	
FI	FIRENZE	76	10	500	VIA LORENZO IL MAGNIFICO	VILLA BASILEWSKY	
FI	FIRENZE	76	169	500	VIA LORENZO IL MAGNIFICO	VILLA BASILEWSKY	

PROVINCIA	COMUNE	FOGLIO	P.LLA	SUB.	INDIRIZZO CENSUARIO	USO PRINCIPALE	PROVENTI
FI	FIRENZE	76	169	502	VIA LORENZO IL MAGNIFICO	VILLA BASILEWSKY	
FI	FIRENZE	76	171		VIA LORENZO IL MAGNIFICO	VILLA BASILEWSKY	
FI	FIRENZE	76	3	500	VIALE FILIPPO STROZZI	VILLA BASILEWSKY	€ 171.918,51
FI	FIRENZE	76	9	500	VIA LORENZO IL MAGNIFICO	VILLA BASILEWSKY	
FI	FIRENZE	82	67	1	VIA NICOLÒDI	STAMPERIA	
FI	SCANDICCI	16	39	500	VIA DEI CILIEGI	RIMESSA	
FI	SCANDICCI	16	41	2	VIA DEI CILIEGI	AREA URBANA	
FI	SCANDICCI	16	42	2	VIA DEI CILIEGI	AREA URBANA	
GR	FOLLONICA	28	236	10	VIA DELLE COLLACCHIE	MAGAZZINO	
GR	FOLLONICA	28	236	11	VIA DELLE COLLACCHIE	RESIDENZA MARINA DI LEVANE EX COLONIA CONSORZIO ANTI TUBERCOLARE	€ 117.467,32
GR	FOLLONICA	28	236	5	VIA DELLE COLLACCHIE	RESIDENZA ANZIANI	
GR	FOLLONICA	28	236	6	VIA DELLE COLLACCHIE	MAGAZZINO	
GR	FOLLONICA	28	236	7	VIA DELLE COLLACCHIE	MAGAZZINO	
GR	FOLLONICA	28	236	8	VIA DELLE COLLACCHIE	RESIDENZA MARINA DI LEVANE EX COLONIA CONSORZIO ANTI TUBERCOLARE	
GR	FOLLONICA	28	236	8	VIA DELLE COLLACCHIE	RESIDENZA MARINA DI LEVANE EX COLONIA CONSORZIO ANTI TUBERCOLARE	
GR	FOLLONICA	28	236	9	VIA DELLE COLLACCHIE	RESIDENZA MARINA DI LEVANE EX COLONIA CONSORZIO ANTI TUBERCOLARE	
GR	GROSSETO	111	12	11	STRADA COMUNALE GRANCIA	MAGAZZINO	
GR	GROSSETO	111	12	19	GRANCIA	GRANCIA	€ 180,00
GR	GROSSETO	111	12	20	GRANCIA	GRANCIA	
GR	GROSSETO	111	12	21	GRANCIA	GRANCIA	
GR	GROSSETO	111	12	22	GRANCIA	GRANCIA	
GR	GROSSETO	111	12	23	GRANCIA	GRANCIA	
GR	GROSSETO	111	12	23	GRANCIA	GRANCIA	
GR	GROSSETO	111	12	6	GRANCIA	MAGAZZINO	
GR	GROSSETO	111	12	7	GRANCIA	MAGAZZINO	
GR	GROSSETO	156	19	4	VIA ARTIGLIERE	ALLOGGIO	
GR	GROSSETO	156	19	5	VIA ARTIGLIERE	CAPPELLA	
GR	GROSSETO	156	19	6	VIA ARTIGLIERE	ALLOGGIO	
GR	GROSSETO	156	19	6	VIA ARTIGLIERE	ALLOGGIO	€ 1.080,00
GR	GROSSETO	156	20	10	VIA DELL'ARTIGLIERE	ALLOGGIO	
GR	GROSSETO	156	20	11	VIA DELL'ARTIGLIERE	UFFICI	
GR	GROSSETO	156	20	14	VIA DELL'ARTIGLIERE	UFFICI	
GR	GROSSETO	156	20	15	VIA DELL'ARTIGLIERE	FABBRICATO FATTORIA	
GR	GROSSETO	156	20	6	VIA DELL'ARTIGLIERE	MAGAZZINO	
GR	GROSSETO	156	20	9	VIA DELL'ARTIGLIERE	ALLOGGIO	
GR	GROSSETO	165	286	12	CORSO CARDUCCI	GENIO CIVILE	€ 2.700,00
GR	GROSSETO	165	286	14	PIAZZA BECCARINI	UFFICI	
GR	GROSSETO	90	336		VIALE MAMELI	UFFICI	
GR	GROSSETO	91	15	7	VIA SONNINO - VIA MINGHETTI	UFFICI	
LU	LUCCA	131	494	6	VIA DELLA QUARQUONIA-VIA SANTA CHI/UFFICI	UFFICI	
LU	LUCCA	131	494	7	VIA DELLA QUARQUONIA-VIA SANTA CHI/UFFICI	UFFICI	
LU	LUCCA	131	494	7	VIA DELLA QUARQUONIA-VIA SANTA CHI/RIMESSA	UFFICI	
LU	LUCCA	131	494	8	VIA DELLA QUARQUONIA-VIA SANTA CHI/UFFICI	UFFICI	
MS	MASSA	80	152		VIALE DEMOCRAZIA	UFFICI	€ 3.565,00
PI	PISA	1	23	6	LOCALITA' CASCINE VECCHIE	TERRENI SAN ROSSORE	
PI	PISA	1	23	7	LOCALITA' CASCINE VECCHIE	TERRENI SAN ROSSORE	
PI	PISA	1	23	8	LOCALITA' CASCINE VECCHIE	TERRENI SAN ROSSORE	
PI	PISA	111	58	1	VIA PALAZZI	NEGOZIO	
PI	PISA	111	58	12	VIA PALAZZI	FABBRICATO OPERAI	
PI	PISA	111	58	13	VIA PALAZZI	FABBRICATO OPERAI	
PI	PISA	111	58	15	VIA PALAZZI	ALLOGGIO	€ 2.684,88
PI	PISA	111	58	17	VIA PALAZZI	ALLOGGIO	€ 1.080,00
PI	PISA	111	58	2	VIA PALAZZI	FABBRICATO OPERAI	
PI	PISA	111	58	4	VIA PALAZZI	MAGAZZINO	
PI	PISA	111	58	5	VIA PALAZZI	MAGAZZINO	
PI	PISA	111	58	8	VIA PALAZZI	ALLOGGIO	€ 600,00
PI	PISA	111	58	9	VIA PALAZZI	ALLOGGIO	
PI	PISA	111	61	11	VIA PALAZZI	MAGAZZINO	€ 13.438,00
PI	PISA	111	61	12	VIA PALAZZI	MAGAZZINO	

PROVINCIA	COMUNE	FOGLIO	P.LLA	SUB.	INDIRIZZO CENSUARIO	USO PRINCIPALE	PROVENTI
PI	PISA	111	61	16	VIA PALAZZI	ALLOGGIO	€ 3.567,00
PI	PISA	111	61	17	VIA PALAZZI	ALLOGGIO	
PI	PISA	111	61	18	VIA PALAZZI	ABITAZIONI DIVERSE	
PI	PISA	111	61	21	VIA PALAZZI	ALLOGGIO	
PI	PISA	111	61	22	VIA PALAZZI	ALLOGGIO	
PI	PISA	111	61	23	VIA PALAZZI	ALLOGGIO	
PI	PISA	111	61	30	VIA PALAZZI	ALLOGGIO	
PI	PISA	111	61	31	VIA PALAZZI	ART. 27 L.R. 39/2000	
PI	PISA	111	61	32	VIA PALAZZI	ART. 27 L.R. 39/2000	
PI	PISA	111	61	33	VIA PALAZZI	ART. 27 L.R. 39/2000	
PI	PISA	111	61	34	VIA PALAZZI	ALLOGGIO	
PI	PISA	111	61	35	VIA PALAZZI	ART. 27 L.R. 39/2000	
PI	PISA	111	61	36	VIA PALAZZI	MAGAZZINO	
PI	PISA	111	61	37	VIA PALAZZI	ART. 27 L.R. 39/2000	
PI	PISA	111	61	38	VIA PALAZZI	ART. 27 L.R. 39/2000	
PI	PISA	111	61	39	VIA PALAZZI	ART. 27 L.R. 39/2000	
PI	PISA	111	61	40	VIA PALAZZI	MAGAZZINO	
PI	PISA	111	61	43	VIA PALAZZI	ABITAZIONI DIVERSE	
PI	PISA	12	35	1	IL GOMBO	FABBRICATO SERVIZI	
PI	PISA	12	35	2	IL GOMBO	FABBRICATO + ANNESSI	
PI	PISA	12	35	3	IL GOMBO	VILLA PRESIDENZIALE + ANNESSI	
PI	PISA	12	35	4	IL GOMBO	VILLA	
PI	PISA	12	35	5	IL GOMBO	VILLA PRESIDENZIALE + ANNESSI	
PI	PISA	12	35	6	IL GOMBO	VILLA PRESIDENZIALE + ANNESSI	
PI	PISA	12	35	7	IL GOMBO	VILLA PRESIDENZIALE + ANNESSI	
PI	PISA	12	35	8	IL GOMBO	VILLA PRESIDENZIALE + ANNESSI	
PI	PISA	121	265	18	PIAZZA CAVALIERI	PALAZZO DELLA CANONICA EX G.C.	
PI	PISA	121	265	19	PIAZZA CAVALIERI	SCUOLA NORMALE	
PI	PISA	123	96	1	VIA ROMA	UFFICI	
PI	PISA	123	96	2	VIA ROMA	UFFICI	
PI	PISA	123	97	1	VIA ROMA	UFFICI	
PI	PISA	124	124	2	LUNGARNO PACINOTTI	UFFICI	
PI	PISA	124	124	3	LUNGARNO PACINOTTI	UFFICI	
PI	PISA	124	124	4	LUNGARNO PACINOTTI	UFFICI	
PI	PISA	124	124	5	LUNGARNO PACINOTTI	UFFICI	
PI	PISA	124	88	6	LUNGARNO PACINOTTI-VIA CURTATONE	CASA STUDENTI	
PI	PISA	124	88	7	LUNGARNO PACINOTTI-VIA CURTATONE	UFFICI	
PI	PISA	124	88	8	LUNGARNO PACINOTTI-VIA CURTATONE	CENTRO STAMPA	
PI	PISA	13	16	1	CASCINE VECCHIE	CASERMA CARABINIERI	
PI	PISA	13	16	2	CASCINE VECCHIE	CASERMA CARABINIERI	
PI	PISA	13	16	3	CASCINE VECCHIE	CANILE	
PI	PISA	13	16	4	CASCINE VECCHIE	CASERMA CARABINIERI	
PI	PISA	13	16	5	CASCINE VECCHIE	CASERMA CARABINIERI	
PI	PISA	13	16	6	CASCINE VECCHIE	CASERMA CARABINIERI	
PI	PISA	2	18	1	IL GOMBO	VILLA	
PI	PISA	2	51	1	IL GOMBO	VILLA	
PI	PISA	22	62	10	IL BOSCHETTO	IMMOBILE PRINCIPALE	
PI	PISA	22	62	11	IL BOSCHETTO	IMMOBILE PRINCIPALE	
PI	PISA	22	62	4	IL BOSCHETTO	IMMOBILE PRINCIPALE	
PI	PISA	22	62	5	IL BOSCHETTO	IMMOBILE PRINCIPALE	
PI	PISA	22	62	6	IL BOSCHETTO	IMMOBILE PRINCIPALE	
PI	PISA	22	62	7	IL BOSCHETTO	IMMOBILE PRINCIPALE	
PI	PISA	22	62	8	IL BOSCHETTO	IMMOBILE PRINCIPALE	
PI	PISA	22	62	9	IL BOSCHETTO	IMMOBILE PRINCIPALE	
PI	PISA	22	67	1	LA PALAZZINA	CABINA ELETTRICA	
PI	PISA	22	70	1	IL BOSCHETTO	CABINA ELETTRICA	

PROVINCIA	COMUNE	FOGLIO	P. LLA	SUB.	INDIRIZZO CENSUARIO	USO PRINCIPALE	PROVENTI
PI	PISA	22	77		IL BOSCHETTO	ABBEVERATOIO	
PI	PISA	22	78		IL BOSCHETTO	DEPOSITO	
PI	PISA	22	79		IL BOSCHETTO	FORNO	
PI	PISA	22	80		IL BOSCHETTO	DEPOSITO	
PI	PISA	22	81	11	LA PALAZZINA	IMMOBILE PRINCIPALE LA PALAZZINA	
PI	PISA	22	81	12	LA PALAZZINA	IMMOBILE PRINCIPALE LA PALAZZINA	
PI	PISA	22	81	13	LA PALAZZINA	IMMOBILE PRINCIPALE LA PALAZZINA	
PI	PISA	22	81	14	LA PALAZZINA	IMMOBILE PRINCIPALE LA PALAZZINA	
PI	PISA	22	81	15	LA PALAZZINA	IMMOBILE PRINCIPALE LA PALAZZINA	
PI	PISA	22	81	16	LA PALAZZINA	IMMOBILE PRINCIPALE LA PALAZZINA	
PI	PISA	22	81	17	LA PALAZZINA	IMMOBILE PRINCIPALE LA PALAZZINA	
PI	PISA	22	81	18	LA PALAZZINA	IMMOBILE PRINCIPALE LA PALAZZINA	
PI	PISA	22	81	19	LA PALAZZINA	IMMOBILE PRINCIPALE LA PALAZZINA	
PI	PISA	22	81	2	LA PALAZZINA	IMMOBILE PRINCIPALE LA PALAZZINA	
PI	PISA	22	81	20	LA PALAZZINA	IMMOBILE PRINCIPALE LA PALAZZINA	
PI	PISA	22	81	21	LA PALAZZINA	IMMOBILE PRINCIPALE LA PALAZZINA	
PI	PISA	22	81	22	LA PALAZZINA	IMMOBILE PRINCIPALE LA PALAZZINA	
PI	PISA	22	81	23	LA PALAZZINA	IMMOBILE PRINCIPALE LA PALAZZINA	
PI	PISA	22	81	24	LA PALAZZINA	IMMOBILE PRINCIPALE LA PALAZZINA	
PI	PISA	22	81	25	LA PALAZZINA	IMMOBILE PRINCIPALE LA PALAZZINA	
PI	PISA	22	81	26	LA PALAZZINA	IMMOBILE PRINCIPALE LA PALAZZINA	
PI	PISA	22	81	27	LA PALAZZINA	IMMOBILE PRINCIPALE LA PALAZZINA	
PI	PISA	22	81	28	LA PALAZZINA	IMMOBILE PRINCIPALE LA PALAZZINA	
PI	PISA	22	81	29	LA PALAZZINA	IMMOBILE PRINCIPALE LA PALAZZINA	
PI	PISA	22	81	3	LA PALAZZINA	IMMOBILE PRINCIPALE LA PALAZZINA	
PI	PISA	22	81	30	LA PALAZZINA	IMMOBILE PRINCIPALE LA PALAZZINA	
PI	PISA	22	81	31	LA PALAZZINA	IMMOBILE PRINCIPALE LA PALAZZINA	
PI	PISA	22	81	32	LA PALAZZINA	IMMOBILE PRINCIPALE LA PALAZZINA	
PI	PISA	22	81	33	LA PALAZZINA	IMMOBILE PRINCIPALE LA PALAZZINA	
PI	PISA	22	81	34	LA PALAZZINA	IMMOBILE PRINCIPALE LA PALAZZINA	
PI	PISA	22	81	4	LA PALAZZINA	IMMOBILE PRINCIPALE LA PALAZZINA	
PI	PISA	22	82	2	LA PALAZZINA	IMMOBILE PRINCIPALE LA PALAZZINA	
PI	PISA	22	82	3	LA PALAZZINA	IMMOBILE PRINCIPALE LA PALAZZINA	
PI	PISA	22	83		VIA ARNACCIO	TERRENI SAN ROSSORE	
PI	PISA	23	129	1	CASCINE NUOVE	CHIESA	
PI	PISA	23	129	2	CASCINE NUOVE	ALLOGGIO	
PI	PISA	23	129	3	CASCINE NUOVE	RIMESSA	
PI	PISA	23	129		CASCINE NUOVE	CABINA ELETTICA	
PI	PISA	23	133		CASCINE NUOVE	POSTO DI GUARDIA	
PI	PISA	23	134		CASCINE VECCHIE	ALLOGGIO RURALE	
PI	PISA	23	135		LOC. CASCINE NUOVE	MANUFATTO	
PI	PISA	23	136	1	CASCINE NUOVE	ANNESI AGRICOLI	
PI	PISA	23	136	10	CASCINE NUOVE	ANNESI AGRICOLI	
PI	PISA	23	136	11	CASCINE NUOVE	ANNESI AGRICOLI	
PI	PISA	23	136	12	CASCINE NUOVE	ANNESI AGRICOLI	
PI	PISA	23	136	13	CASCINE NUOVE	ANNESI AGRICOLI	
PI	PISA	23	136	14	CASCINE NUOVE	ANNESI AGRICOLI	
PI	PISA	23	136	15	CASCINE NUOVE	ANNESI AGRICOLI	
PI	PISA	23	136	16	CASCINE NUOVE	ANNESI AGRICOLI	
PI	PISA	23	136	17	CASCINE NUOVE	ANNESI AGRICOLI	
PI	PISA	23	136	18	CASCINE NUOVE	ANNESI AGRICOLI	
PI	PISA	23	136	19	CASCINE NUOVE	ANNESI AGRICOLI	
PI	PISA	23	136	2	CASCINE NUOVE	ANNESI AGRICOLI	
PI	PISA	23	136	20	CASCINE NUOVE	ANNESI AGRICOLI	
PI	PISA	23	136	21	CASCINE NUOVE	ANNESI AGRICOLI	

PROVINCIA	COMUNE	FOGLIO	P.LLA	SUB.	INDIRIZZO CENSUARIO	USO PRINCIPALE	PROVENTI
PI	PISA	23	136	22	CASCINE NUOVE	ANNESI AGRICOLI	
PI	PISA	23	136	23	CASCINE NUOVE	ANNESI AGRICOLI	
PI	PISA	23	136	24	CASCINE NUOVE	ANNESI AGRICOLI	
PI	PISA	23	136	3	CASCINE NUOVE	ANNESI AGRICOLI	
PI	PISA	23	136	4	CASCINE NUOVE	ANNESI AGRICOLI	
PI	PISA	23	136	5	CASCINE NUOVE	ANNESI AGRICOLI	
PI	PISA	23	136	6	CASCINE NUOVE	ANNESI AGRICOLI	
PI	PISA	23	136	7	CASCINE NUOVE	ANNESI AGRICOLI	
PI	PISA	23	136	8	CASCINE NUOVE	ANNESI AGRICOLI	
PI	PISA	23	136	9	CASCINE NUOVE	ANNESI AGRICOLI	
PI	PISA	23	137		CASCINE NUOVE	ALLOGGIO RURALE	
PI	PISA	23	138		CASCINE NUOVE	ALLOGGIO RURALE	
PI	PISA	23	139		CASCINE NUOVE	MANUFATTO (ABBEVERATOIO)	
PI	PISA	23	14	1	LA SCALETTA	RUDERE	
PI	PISA	23	140		CASCINE NUOVE	MANUFATTO (ABBEVERATOIO)	
PI	PISA	23	142		CASCINE NUOVE	LAVAGGIO AUTO	
PI	PISA	23	143		LA SCALETTA	RUDERE	
PI	PISA	23	57	1	CASCINE NUOVE	ALLOGGIO RURALE	
PI	PISA	23	58	10	CASCINE NUOVE	ALLOGGIO	
PI	PISA	23	58	11	CASCINE NUOVE	ALLOGGIO	
PI	PISA	23	58	12	CASCINE NUOVE	MAGAZZINO	
PI	PISA	23	58	13	CASCINE NUOVE	MAGAZZINO	
PI	PISA	23	58	14	CASCINE NUOVE	MAGAZZINO	
PI	PISA	23	58	15	CASCINE NUOVE	MAGAZZINO	
PI	PISA	23	58	16	CASCINE NUOVE	MAGAZZINO	
PI	PISA	23	58	17	CASCINE NUOVE	MAGAZZINO	
PI	PISA	23	58	18	CASCINE NUOVE	MAGAZZINO	
PI	PISA	23	58	19	CASCINE NUOVE	MAGAZZINO	
PI	PISA	23	58	20	CASCINE NUOVE	MAGAZZINO	
PI	PISA	23	58	4	CASCINE NUOVE	ALLOGGIO	
PI	PISA	23	58	5	CASCINE NUOVE	ALLOGGIO	
PI	PISA	23	58	6	CASCINE NUOVE	ALLOGGIO	
PI	PISA	23	58	7	CASCINE NUOVE	ALLOGGIO	
PI	PISA	23	58	8	CASCINE NUOVE	ALLOGGIO	
PI	PISA	23	60	103	CASCINE NUOVE	ALLOGGIO	
PI	PISA	23	60	17	CASCINE NUOVE	ALLOGGIO	
PI	PISA	23	60	19	CASCINE NUOVE	ALLOGGIO	
PI	PISA	23	60	2	CASCINE NUOVE	ALLOGGIO RURALE	
PI	PISA	23	60	20	CASCINE NUOVE	ALLOGGIO	
PI	PISA	23	60	21	CASCINE NUOVE	ALLOGGIO	
PI	PISA	23	60	22	CASCINE NUOVE	ALLOGGIO	
PI	PISA	23	60	23	CASCINE NUOVE	ALLOGGIO	
PI	PISA	23	60	24	CASCINE NUOVE	ALLOGGIO	
PI	PISA	23	60	25	CASCINE NUOVE	ALLOGGIO	
PI	PISA	23	60	26	CASCINE NUOVE	ALLOGGIO	
PI	PISA	23	60	27	CASCINE NUOVE	ALLOGGIO	
PI	PISA	23	60	28	CASCINE NUOVE	ALLOGGIO	
PI	PISA	23	60	3	CASCINE NUOVE	ALLOGGIO	
PI	PISA	23	60	32	CASCINE NUOVE	ALLOGGIO	
PI	PISA	23	60	33	CASCINE NUOVE	ALLOGGIO	
PI	PISA	23	60	38	CASCINE NUOVE	ALLOGGIO	
PI	PISA	23	60	4	CASCINE NUOVE	ALLOGGIO	
PI	PISA	23	60	40	CASCINE NUOVE	ALLOGGIO	
PI	PISA	23	60	42	CASCINE NUOVE	ALLOGGIO	
PI	PISA	23	60	43	CASCINE NUOVE	ALLOGGIO	

PROVINCIA	COMUNE	FOGLIO	P. LLA	SUB.	INDIRIZZO CENSUARIO	USO PRINCIPALE	PROVENTI
PI	PISA	23	60	44	CASCINE NUOVE	ALLOGGIO	
PI	PISA	23	60	48	CASCINE NUOVE	ALLOGGIO	
PI	PISA	23	60	51	CASCINE NUOVE	ALLOGGIO	
PI	PISA	23	60	54	CASCINE NUOVE	ALLOGGIO	
PI	PISA	23	60	55	CASCINE NUOVE	ALLOGGIO	
PI	PISA	23	60	56	CASCINE NUOVE	ALLOGGIO	
PI	PISA	23	60	57	CASCINE NUOVE	ALLOGGIO	
PI	PISA	23	60	61	CASCINE NUOVE	ALLOGGIO	
PI	PISA	23	60	67	CASCINE NUOVE	ALLOGGIO	
PI	PISA	23	60	69	CASCINE NUOVE	ALLOGGIO	
PI	PISA	23	60	70	CASCINE NUOVE	ALLOGGIO	
PI	PISA	23	60	71	CASCINE NUOVE	ALLOGGIO	
PI	PISA	23	60	72	CASCINE NUOVE	ALLOGGIO	
PI	PISA	23	60	73	CASCINE NUOVE	ALLOGGIO	
PI	PISA	23	60	74	CASCINE NUOVE	ALLOGGIO	
PI	PISA	23	60	75	CASCINE NUOVE	ALLOGGIO	
PI	PISA	23	60	76	CASCINE NUOVE	ALLOGGIO	
PI	PISA	23	60	77	CASCINE NUOVE	ALLOGGIO	
PI	PISA	23	60	78	CASCINE NUOVE	ALLOGGIO	
PI	PISA	23	60	79	CASCINE NUOVE	ALLOGGIO	
PI	PISA	23	60	8	CASCINE NUOVE	ALLOGGIO	
PI	PISA	23	60	80	CASCINE NUOVE	ALLOGGIO	
PI	PISA	23	60	81	CASCINE NUOVE	ALLOGGIO	
PI	PISA	23	60	82	CASCINE NUOVE	ALLOGGIO	
PI	PISA	23	60	83	CASCINE NUOVE	ALLOGGIO	
PI	PISA	23	60	84	CASCINE NUOVE	ALLOGGIO	
PI	PISA	23	60	85	CASCINE NUOVE	ALLOGGIO	
PI	PISA	23	60	86	CASCINE NUOVE	ALLOGGIO	
PI	PISA	23	60	87	CASCINE NUOVE	ALLOGGIO	
PI	PISA	23	60	88	CASCINE NUOVE	ALLOGGIO	
PI	PISA	23	60	89	CASCINE NUOVE	ALLOGGIO	
PI	PISA	23	60	9	CASCINE NUOVE	ALLOGGIO	
PI	PISA	23	64	1	CASCINE NUOVE	RIMESSA	
PI	PISA	23	69	10	CASCINE VECCHIE	SCUOLA MATERNA ED ELEMENTARE	
PI	PISA	23	69	6	CASCINE VECCHIE	SCUOLA MATERNA	
PI	PISA	23	69	7	CASCINE VECCHIE	SCUOLA ELEMENTARE	
PI	PISA	23	69	9	CASCINE VECCHIE	SCUOLA MATERNA ED ELEMENTARE	
PI	PISA	23	92	1	CASCINE NUOVE	CIRCOLO	
PI	PISA	23	93		CASCINE NUOVE	MANUFATTO	
PI	PISA	3	114		PISA	TERRENI SAN ROSSORE	
PI	PISA	3	36	14	CASCINE VECCHIE	FABBRICATO	
PI	PISA	3	36	15	CASCINE VECCHIE	FABBRICATO RANDEAU	
PI	PISA	3	36	16	CASCINE VECCHIE	FABBRICATO RANDEAU	
PI	PISA	3	36	17	CASCINE VECCHIE	FABBRICATO RANDEAU	
PI	PISA	3	36	18	CASCINE VECCHIE	FABBRICATO RANDEAU	
PI	PISA	3	36	19	CASCINE VECCHIE	FABBRICATO RANDEAU	
PI	PISA	3	36	20	CASCINE VECCHIE	FABBRICATO RANDEAU	
PI	PISA	3	36	23	CASCINE VECCHIE	MAGAZZINO	
PI	PISA	3	37	16	CASCINE VECCHIE	FABBRICATO	
PI	PISA	3	38	10	CASCINE VECCHIE	FABBRICATO	
PI	PISA	3	38	11	CASCINE VECCHIE	FABBRICATO LAVANDERIE	
PI	PISA	3	38	12	CASCINE VECCHIE	FABBRICATO LAVANDERIE	
PI	PISA	3	38	13	CASCINE VECCHIE	FABBRICATO LAVANDERIE	
PI	PISA	3	38	14	CASCINE VECCHIE	FABBRICATO LAVANDERIE	
PI	PISA	3	38	15	CASCINE VECCHIE	FABBRICATO LAVANDERIE	

PROVINCIA	COMUNE	FOGLIO	P.LLA	SUB.	INDIRIZZO CENSUARIO	USO PRINCIPALE	PROVENTI
PI	PISA	3	39	1	LOCALITA' CASCINE VECCHIE	FABBRICATO	
PI	PISA	3	51		CASCINE VECCHIE	MANUFATTO	
PI	PISA	3	52		CASCINE VECCHIE	MANUFATTO	
PI	PISA	3	65	4	LA PIANTA	CASERMA	
PI	PISA	3	66		CASCINE VECCHIE	CABINA ELETTRICA	
PI	PISA	3	72		LOCALITA' CASCINE VECCHIE	CABINA ELETTRICA	
PI	PISA	3	76		PRATO DEGLI ESCOLI	TERRENI SAN ROSSORE	
PI	PISA	3	80	2	PISA	MANUFATTO	
PI	PISA	3	83	3	PISA	TERRENI SAN ROSSORE	
PI	PISA	3	83		PISA	TERRENI SAN ROSSORE	
PI	PISA	4	15	1	VIALE DELLE CASCINE	FABBRICATO	
PI	PISA	4	31	1	CASCINE VECCHIE	ANNESSE RURALE	
PI	PISA	4	31	2	CASCINE VECCHIE	ANNESSE AGRICOLO - FIENILI -	
PI	PISA	4	31	3	CASCINE VECCHIE	ANNESSE AGRICOLO - FIENILI -	
PI	PISA	4	31	4	CASCINE VECCHIE	ANNESSE AGRICOLO - FIENILI -	
PI	PISA	4	31	5	CASCINE VECCHIE	ANNESSE AGRICOLO - FIENILI -	
PI	PISA	4	31	6	CASCINE VECCHIE	ANNESSE AGRICOLO - FIENILI -	
PI	PISA	4	31	7	CASCINE VECCHIE	ANNESSE AGRICOLO - FIENILI -	
PI	PISA	4	37	3	LOCALITA' CASCINE VECCHIE	FABBRICATO	
PI	PISA	4	56		CASCINE VECCHIE	FABBRICATO X PESA	
PI	PISA	4	57		CASCINE VECCHIE	FABBRICATO X PESA	
PI	SAN GIULIANO TERME	1	23	6	LOC. SAN ROSSORE	LABORATORIO	
PI	SAN GIULIANO TERME	1	23	7	LOC. SAN ROSSORE	MAGAZZINO	
PI	SAN GIULIANO TERME	1	23	8	LOC. SAN ROSSORE	IDROVORA	
PI	SAN GIULIANO TERME	15	11	1	LOC. SAN ROSSORE - VIA DEL SERCHIO	FORTINO NUOVO	
PI	SAN GIULIANO TERME	15	30		FORTINO NUOVO	CABINA ELETTRICA	
PI	SAN GIULIANO TERME	15	31		FORTINO NUOVO	CABINA ELETTRICA	
PI	SAN GIULIANO TERME	15	7	4	TORRE RICCIARDI	CASERMA	
PI	SAN GIULIANO TERME	16	49	2	TORRE RICCIARDI	TORRE RICCIARDI	
PI	SAN GIULIANO TERME	16	49	3	TORRE RICCIARDI	TORRE RICCIARDI	
PI	SAN GIULIANO TERME	16	49	4	TORRE RICCIARDI	TORRE RICCIARDI	
PI	SAN GIULIANO TERME	16	49	5	TORRE RICCIARDI	TORRE RICCIARDI	
PI	SAN GIULIANO TERME	16	49	6	TORRE RICCIARDI	TORRE RICCIARDI	
PI	SAN GIULIANO TERME	16	49	7	TORRE RICCIARDI	TORRE RICCIARDI	
PI	SAN GIULIANO TERME	16	49	8	TORRE RICCIARDI	TORRE RICCIARDI	
PI	SAN GIULIANO TERME	16	50		LOC. SAN ROSSORE	PIAGGERTA	
PI	SAN GIULIANO TERME	16	52		TORRE RICCIARDI	TORRE RICCIARDI	
PI	SAN GIULIANO TERME	17	57	1	PIAGGERTA	PIAGGERTA	
PI	SAN GIULIANO TERME	17	57	2	PIAGGERTA	DEPOSITO	
PI	SAN GIULIANO TERME	17	65	1	STERPAIA	DEPOSITO	
PI	SAN GIULIANO TERME	17	65	2	STERPAIA	DEPOSITO	
PI	SAN GIULIANO TERME	17	65	3	STERPAIA	IL CASALE	
PI	SAN GIULIANO TERME	17	65	4	STERPAIA	DEPOSITO	
PI	SAN GIULIANO TERME	17	72		LOC. STERPAIA	TERRENI SAN ROSSORE	
PI	SAN GIULIANO TERME	17	74		LOC. STERPAIA	TERRENI SAN ROSSORE	
PI	SAN GIULIANO TERME	18	11	4	IL PALAZZETTO	IL PALAZZETTO	
PI	SAN GIULIANO TERME	18	67		IL PALAZZETTO	DEPOSITO	
PI	SAN GIULIANO TERME	44	77		VIA VICARESE-LUNGOMONTE	STABILIMENTO TERMALE "D.BARDAZZI"	€ 5.472,29
PI	SAN GIULIANO TERME	45	176		VIA VICARESE-LUNGOMONTE	STABILIMENTO TERMALE "D.BARDAZZI"	€ 17.500,00
PI	SAN GIULIANO TERME	56	115		VIA VICARESE-LUNGOMONTE	ALLOGGIO	
PT	MONTECATINI TERME	22	49		VIALE DIAZ	ALLOGGIO PORTIERE	
PT	MONTECATINI TERME	22	50		VIALE DIAZ	LA QUERCETA	
PT	MONTECATINI TERME	22	51	1	VIALE DIAZ	LA QUERCETA	
PT	MONTECATINI TERME	22	51	2	VIALE DIAZ	ALLOGGIO	
PT	PISTOIA	220	104	9	C.SO GRAMSCI - VICOLO SAN MICHELE	UFFICI	€ 180,00

PROVINCIA	COMUNE	FOGLIO	P.LLA	SUB.	INDIRIZZO CENSUARIO	USO PRINCIPALE	PROVENTI
PT	SAN MARCELLO PITEGLIO	15	250		VIA S. PAOLO	ORATORIO	
PT	SAN MARCELLO PITEGLIO	15	251		VIA DEL CASSERO-VIA GIUSTI	ORATORIO	
SI	SAN GIMIGNANO	156	1009		VIA SANTO STEFANO	CARCERE	
SI	SAN GIMIGNANO	156	1011		VIA SANTO STEFANO	PALAZZINA	
SI	SAN GIMIGNANO	156	423	6	VIA SANTO STEFANO	PALAZZINA	
SI	SAN GIMIGNANO	156	423	7	VIA SANTO STEFANO	PALAZZINA	

BENI IMMOBILI DEMANIALI

CAT. D-H

TERRENI DEMANIALI FACENTI PARTE DEI VARI COMPLESSI DEMANIALI DI CUI AL D H FABBRICATI

PROVINCIA	COMUNE	FINALITA'	SUPERFICIE
FI	BORGO SAN LORENZO	TERRENI	mq. 4.240,00
FI	BORGO SAN LORENZO	TERRENO	mq. 990,00
FI	FIGLINE E INCISA VALDARNO	TERRENI	mq. 1.040,00
FI	FIRENZE	PALAZZO CERRETANI	mq. 4,00
FI	FIRENZE	TERRENI FORTEZZA DA BASSO	mq. 11.412,00
FI	FIRENZE	TERRENI VILLA LA QUIETE	mq. 27.727,00
FI	FIRENZE	TERRENI VILLA MEDICEA CAREGGI	mq. 26.469,00
GR	ARCIDOSO	ART. 27 L.R. 39/2000	mq. 9.024,00
GR	GROSSETO	POLLAI	mq. 209,00
GR	GROSSETO	TERRENI	mq. 4.970,00
GR	GROSSETO	TORRE CASTEL MARINO	mq. 480,00
GR	GROSSETO	TORRE COLLE LUNGO	mq. 1.520,00
GR	MAGLIANO IN TOSCANA	FONTANILE DELLA VERGHERIA	mq. 260,00
GR	MASSA MARITTIMA	ART. 27 L.R. 39/2000	mq. 250.770,00
GR	SCARLINO	ART. 27 L.R. 39/2000	mq. 3.263.810,00
PI	PISA	CASERMA	mq. 15.844,00
PI	PISA	CASERMA MILITARE	mq. 544,00
PI	PISA	COSTRUZIONE DEMOLITA	mq. 0,00
PI	PISA	EX CASA GUARDIE	mq. 2.378,00
PI	PISA	PASSERELLA PEDONALE	mq. 13,00
PI	PISA	TERRENI	mq. 32.655.226,00
PI	PISA	TERRENI SAN ROSSORE	mq. 2.518.315,00
PI	SAN GIULIANO TERME	TERRENI	mq. 10.910.740,00
PI	SAN GIULIANO TERME	TERRENI SAN ROSSORE	mq. 7.170,00
SI	SOVICILLE	CASTIGLIONE CHE DIO SOL SA	mq. 960,00

BENI IMMOBILI DEMANIALI

Cat. D - I

LE RACCOLTE DEI MUSEI, DELLE PINACOTECHE, DEGLI ARCHIVI, DELLE BIBLIOTECHE ED IN GENERE LE RACCOLTE DI BENI DI INTERESSE STORICO O ARTISTICO CHE SONO CONSIDERATE UNIVERSALITA' DI BENI

N. Pr.	Comune	Descrizione	Usò principale	Reddito eventuale
1	Firenze	Philosophical Transactions della Royal Society di Londra	Fondo archivistico	
2	Firenze	Archivio Edward Gordon Craig : riviste, opere articoli su E.C.G.	Fondo archivistico	
3	Firenze	Archivio Bino Samminiatelli: lettere e fascicoli	Fondo archivistico	
4	Firenze	Archivio Alberto Carocci: circa 10.000 lettere e manoscritti	Fondo archivistico	
5	Firenze	Collezione riviste letterarie del '900	Fondo archivistico	
6	Firenze	Archivio Morghen: documenti cartacei e pergamenei sec. XV-XX	Fondo archivistico	
7	Firenze	Manoscritto del sec. XVII sulla storia delle famiglie di Pescia - Massa: cartaceo con disegni e stemmi	Fondo archivistico	
8	Firenze	Lettere di Francesco Domenico Guerrazzi - 82 Lettere autografe e altri documenti (1839-1866)	Fondo archivistico	
9	Firenze	Raccolta di libri di viaggio - 99 opere sec. XVI-XIX	Fondo archivistico	
10	Firenze	Archivio Cecchi Pieraccini : carteggio archivio, biblioteca, materiale fotografico-	Fondo archivistico	
11	Firenze	Libri di storia del movimento operaio: n. 143 volumi	Fondo archivistico	
12	Firenze	Carte Atto Vannucci: 166 lettere più 9 a lui dirette	Fondo archivistico	
13	Firenze	Leggi, bandi, ordini, decreti medicei - n. 689 - sec. XVI - XIX	Fondo archivistico	
14	Firenze	Fondi archivistici regime fascista e R.S.I.	Fondo archivistico	
15	Firenze	Carte Enrico Pea (Fondo Marx Pea): lettere, manoscritti, giornali	Fondo archivistico	
16	Firenze	Fondo Bellora Pea: taccuini autografi, articoli - ritagli	Fondo archivistico	

BENI IMMOBILI DEMANIALI

Cat. D - I

LE RACCOLTE DEI MUSEI, DELLE PINACOTECHE, DEGLI ARCHIVI, DELLE BIBLIOTECHE ED IN GENERE LE RACCOLTE DI BENI DI INTERESSE STORICO O ARTISTICO CHE SONO CONSIDERATE UNIVERSALITÀ DI BENI

N. Pr.	Comune	Descrizione	Usò principale	Reddito eventuale
17	Firenze	Raccolta futurista Ballilla-Pratella: carteggi opere varie	Fondo archivistico	
18	Firenze	Opere sul movimento operaio – atti II Int.le, fondi stampa microfilmate, dizionario biografico movimento operaio francese	Fondo archivistico	
19	Firenze	Fondo storia del socialismo: circa 450 volumi	Fondo archivistico	
20	Firenze	Carte De Benedetti Oregno: manoscritti lettere fondo Saba, volumi vari	Fondo archivistico	
21	Firenze	Fondo libreria del Teatro: 4155 testi teatrali, riviste, 380 copioni	Fondo archivistico	
22	Firenze	Libri e stampe sul Risorgimento: circa 1750 opere	Fondo archivistico	
23	Firenze	Documenti del periodo risorgimentale: 192 manoscritti e opere a stampa	Fondo archivistico	
24	Firenze	Carte Pelli Bencivenni: Manoscritti Bencivenni, Morozzi, Fabbroni	Fondo archivistico	
25	Firenze	Carteggi di Giovanni Fabbroni: varie filze e manoscritti	Fondo archivistico	
26	Firenze	Fondo librario De Tolnay-De Revay	Fondo archivistico	
27	Firenze	Carte Giorgini (1814-1940): 8 nuclei documentari della famiglia Giorgini	Fondo archivistico	
28	Firenze	Collezione Machiavelli Serristori: 376 libri antichi, manoscritti e autografi, un ritratto attribuito a Rosso Fiorentino	Fondo archivistico	
29	Firenze	Lettere di Giovanni Pascoli: 23 lettere autografe	Fondo archivistico	

BENI IMMOBILI DEMANIALI

Cat. D - I

LE RACCOLTE DEI MUSEI, DELLE PINACOTECHE, DEGLI ARCHIVI, DELLE BIBLIOTECHE ED IN GENERE LE RACCOLTE DI BENI DI INTERESSE STORICO O ARTISTICO CHE SONO CONSIDERATE UNIVERSALITA' DI BENI

N. Pr.	Comune	Descrizione	Uso principale	Reddito eventuale
30	Firenze	Raccolta stampatori medicei- cat. Gonnelli n. 14 - serie IV	Fondo archivistico	
31	Firenze	Carte Giuseppe Montanelli: 3 opuscoli e 844 manoscritti del periodo risorgimentale, lettere	Fondo archivistico	
32	Firenze	Edizioni Cominiane (1717-1756): 300 opere della Tipografia Volpi	Fondo archivistico	
33	Firenze	Archivio Giovanni Papini: 36.000 unita documentarie	Fondo archivistico	
34	Firenze	Fondo "Viaggi e paesi della vecchia Europa" : 1° parte - fondo librario -	Fondo archivistico	
35	Firenze	Fondo "Viaggi e paesi della vecchia Europa" : 2° parte - manoscritti e autografi (13 pezzi)	Fondo archivistico	
36	Firenze	Fondo "Viaggi e paesi della vecchia Europa" 3° parte - 358 edizioni dell'Ottocento	Fondo archivistico	
37	Firenze	Raccolta bandi medicei - sec. 500-800	Fondo archivistico	
38	Firenze	Libri rari del movimento futurista	Fondo archivistico	
39	Firenze	Manifesti e cataloghi sul futurismo	Fondo archivistico	
40	Firenze	Archivio Mancini Griffoli	Fondo archivistico	
41	Firenze	Libri sulla seconda guerra mondiale: 600 volumi sul fascismo e sull'ebraismo	Fondo archivistico	
42	Firenze	Materiale fotografico e documentario sul fascismo: 2 archivi fotografici, documenti vari e in particolare sul Partito d'Azione	Fondo archivistico	
43	Firenze	Fondo librario Lenzi	Fondo archivistico	
44	Firenze	Lettere di Francesco Domenico Guerrazzi: 223 lettere autografe	Fondo archivistico	
45	Firenze	Catalogo libreria antiquaria Olschki: 90.000 schede raccolte in 3 schedari	Fondo archivistico	
46	Firenze	Fondo Casamassima	Fondo archivistico	
47	Firenze	Fondo Renato Piattoli -	Fondo archivistico	

BENI IMMOBILI DEMANIALI

Cat. D - I

LE RACCOLTE DEI MUSEI, DELLE PINACOTECHES, DEGLI ARCHIVI, DELLE BIBLIOTECHE ED IN GENERE LE RACCOLTE DI BENI DI INTERESSE STORICO O ARTISTICO CHE SONO CONSIDERATE UNIVERSALITA' DI BENI

N. Pr.	Comune	Descrizione	Usò principale	Reddito eventuale
47	Firenze	Manoscritti autografi: n. 13 pezzi	Fondo archivistico	
48	Firenze	Documenti Galileiani: n. 2 lettere	Fondo archivistico	
49	Firenze	Carte Vieusseux: n. 16 lettere	Fondo archivistico	
50	Firenze	Cataloghi di antiquariato: oltre 1000 cataloghi di antiquariato librario	Fondo archivistico	
51	Firenze	Raccolta di libri e documenti appartenuti a Marcello Coppetti -	Fondo archivistico	
52	Firenze	Atti del processo di Norimberga: 5000 libri e opuscoli rari e pubblicazioni di particolare interesse	Fondo archivistico	
53	Firenze	Fondo Palazzeschi "Le Carte del Signorino": 170 lettere, scritti, autografi, 341 cartoline e 2 libri	Fondo archivistico	
54	Firenze	Carte Viani: circa 3300 carte-	Fondo archivistico	
55	Firenze	Rivista "Magazzino di Mobilia"	Fondo archivistico	
56	Firenze	Fondo del Teatro Regionale Toscano	Fondo archivistico	
57	Firenze	Fondo "Mario Luzi" 4400 volumi	Fondo archivistico	
58	Firenze	Raccolta "Casa Siviero" - Lungarno Serristori Tutte le opere e gli arredi contenuti nell'immobile sito in Firenze - Lungarno Serristori -	Museale	
59	Firenze	Archivio Architetto Savioli	Fondo archivistico	
60	Firenze	Collezione opere Architetto Savioli	Museale	
61	Firenze	Collezione Strozzi Saccati - Piazza Duomo n. 10: n. 8 opere notificate	Museale	
62	Firenze	Archivi Colnaghi Tassinari Malvani	Museale	
63	Firenze	Biblioteca "Andrea Devoto" e materiale archivistico ad essa aggregato	Fondo archivistico	
64	Firenze	Villa Medicea di Careggi: beni pertinenziali contenuti nel salone -	Museale	

BENI IMMOBILI DEMANIALI

Cat. D - I

LE RACCOLTE DEI MUSEI, DELLE PINACOTECHE, DEGLI ARCHIVI, DELLE BIBLIOTECHE ED IN GENERE LE RACCOLTE DI BENI DI INTERESSE STORICO O ARTISTICO CHE SONO CONSIDERATE UNIVERSALITA' DI BENI

N. Pr.	Comune	Descrizione	Uso principale	Reddito eventuale
64	Firenze	Fondo dococumetario "Massimiliano Romei" : opere relative a Lazzarefio e al suo movimento religioso	Fondo archivistico	
65	Firenze	Villa Vittoria: tutti gli arredi contenuti nella villa	Museale	
66	Grosseto	Museo Etrusco di Grosseto: Collezione archeologica: formata da n. 8 reperti che costituiscono il corredo funerario di un'unica sepoltura Vulcente risalente agli inizi del VI sec. A.C.	Museale	
67	Grosseto	Raccolta Alberese:		
68	Pistoia	Oratorio di San Paolo e Cappella di Sant'Anna - Loc. Vizzaneta Opere e arredi in essi contenuti	Museale	

PROVINCIA	COMUNE	FOGLIO P.L.LA	SUB.	INDIRIZZO CENSUARIO	USO PRINCIPALE
FI	CERTALDO	51	853	VIA DELLA LAMA	TERRENI
FI	EMPOLI	50	218	VIA DI BRONCIANI	AREA URBANA
FI	FIRENZE	125	23	VIA GIAMPAOLO ORSINI	CANTINA VIA ORSINI
FI	GREVE IN CHIANTI	104	1026	VIA ITALO STECCHI	AREA URBANA
FI	GREVE IN CHIANTI	104	1027	VIA ITALO STECCHI	AREA URBANA
FI	GREVE IN CHIANTI	104	1034	VIALE GIOVANNI DA VERRAZZANO	AREA URBANA
FI	GREVE IN CHIANTI	104	1035	VIALE GIOVANNI DA VERRAZZANO	AREA URBANA
FI	LASTRA A SIGNA	45	676	VIA DEGLI ARTIGIANI	AREA URBANA
FI	MONTI LUPO FIORENTINO	11	1084	VIA TOSCO ROMAGNOLA SUD	TERRENO
FI	SAN CASCIANO IN VAL DI PESA	12	1308	STRADA PROVINCIALE VOLTERRANA	AREA URBANA
FI	SAN CASCIANO IN VAL DI PESA	12	1309	VIA MAHATMA GANDHI	AREA URBANA
FI	SAN CASCIANO IN VAL DI PESA	12	1320	VIA EMPOLSE	AREA URBANA
FI	SAN CASCIANO IN VAL DI PESA	30	145	STRADA VICINALE DELLA PESA	AREE URBANE
FI	SAN CASCIANO IN VAL DI PESA	30	331	STRADA VICINALE DELLA PESA	AREE URBANE
FI	SAN CASCIANO IN VAL DI PESA	80	232	VIA DI MONTECALVI	AREA URBANA
FI	SAN CASCIANO IN VAL DI PESA	95	317	VIA CASSIA PER SIENA	SISTEMI PER CORSO TORR. PESA
FI	SAN CASCIANO IN VAL DI PESA	96	158	VIA CASSIA PER SIENA	SISTEMAZ. RIO CASTELNUOVO
FI	SAN CASCIANO IN VAL DI PESA	96	159	VIA CASSIA PER SIENA	SISTEMI PER CORSO TORR. PESA
FI	SAN CASCIANO IN VAL DI PESA	96	160	VIA CASSIA PER SIENA	SISTEMI PER CORSO TORR. PESA
FI	SAN CASCIANO IN VAL DI PESA	10	342	VIA DELLA LAVANDERIA	TERRENI
FI	SCANDICCI	22	617	VIA FRANCESCHI	AREA URBANA
FI	SCANDICCI	30	510	VIA DI VINGONE	AREA URBANA
FI	SCANDICCI	64	315	SCANDICCI	TERRENI
FI	SESTO FIORENTINO	62	1311	VIA DEL CANTONE	TERRENO PER CAVALCA VIA CANTONE CANTANI OSMANNORO
FI	SESTO FIORENTINO	62	1312	VIA DEL CANTONE	TERRENO PER CAVALCA VIA CANTONE CANTANI OSMANNORO
FI	SIGNA	10	936	VIA ARGINE STRADA	Fabbricati per ammodernamento funz. canale Vingone - Lupo
FI	SIGNA	10	297	VIA ARGINE STRADA	Fabbricati per ammodernamento funz. canale Vingone - Lupo
FI	SIGNA	21	297	VIA VIACCIA	ANNESSE AGRICOLE
FI	SIGNA	21	312	VIA VIACCIA	LAGO BORGIO
FI	SIGNA	21	313	VIA VIACCIA	LAGO BORGIO
FI	SIGNA	8	475	VIA GIOVANNI DI MONTAGLIARI	FABBRICATO
GR	GROSSETO	8	476	VIA GIOVANNI DI MONTAGLIARI	FABBRICATO
GR	GROSSETO	4	325	LOC. PRATI DEL BECCARELLO	TERRENO
GR	GROSSETO	4	325	LOC. PRATI DEL BECCARELLO	TERRENO
GR	GROSSETO	94	44	POLISPORTIVA CASOTTO PESCATORI	V CASOTTO PESCATORI - VOLTINA
LU	ALTOPASCIO	2	841	LOCALITA' PONTE ALLA CILIEGIA	AREA URBANA
LU	ALTOPASCIO	2	842	LOCALITA' PONTE ALLA CILIEGIA	AREA URBANA
LU	CAMAIORE	23	811	VIA DELLE CAPANNE	CAPANNONE ARTIGIANALE
LU	CAMAIORE	23	811	VIA DELLE CAPANNE	CAPANNONE ARTIGIANALE
LU	LUCCA	58	820	VIA ABETONE E BRENNERO	CENTRO MANOVRA
LU	MASSAROSA	54	1647	LOC. PIAGGETTA	EDIFICIO IDROVORO
LU	PIETRASANTA	51	400	VIA FOSSETTO	IMPIANTO IDROVORO
LU	PIETRASANTA	51	709	VIA DEL LAGO	IMMOBILE GESTITO CONSORZIO

PROVINCIA	COMUNE	FOGLIO P.L.LA	SUB.	INDIRIZZO CENSUARIO	USO PRINCIPALE
LU	PORCARI	10		VIA TOSCHINO	AREA URBANA
LU	PORCARI	11		VIA DEL SESTO	AREA URBANA
LU	PORCARI	12	1	VIA GIUSEPPE LAZZARESCHI	AREA URBANA
LU	PORCARI	13		VIA DEL SESTO	AREA URBANA
LU	VIAREGGIO	22	42	LARGO RISORGIMENTO	ALLOGGIO
LU	VIAREGGIO	24	105	VIA LUNGO CANALE EST	UFFICI
MS	MONTIGNOSO	15	1728	LOC. GIUNTONI	AREA URBANA
MS	MONTIGNOSO	21	1367	VIA GRILLOTTI	IMPIANTO IDROVORO
PI	PISA	126	40	CANALE RIPAFRATTA	SFOCIO IN ARNO
PI	PISA	126	53	VIA DELLE GONDOLE	CASELLO GONDOLE
PI	PISA	28	15	CANALE RIPAFRATTA	CASOTTO FOSSA MURATA
PI	PISA	44	163	VIA DELLA DARSENA	ISPETTORATO PORTO ZONA PORTUALE 1
PI	PISA	44	163	VIA DELLA DARSENA	MAGAZZINO
PI	PISA	44	163	VIA DELLA DARSENA	ALLOGGIO
PI	PISA	44	164	VIA DELLA DARSENA	MAGAZZINO
PI	SAN GIULIANO TERME	3	167	CANALE RIPAFRATTA	POZZI
PI	SAN GIULIANO TERME	3	437	CANALE RIPAFRATTA	MAGAZZINO
PI	SAN GIULIANO TERME	3	450	VIA RONCIONI	INCILE-OPERA PRESA
PI	SAN GIULIANO TERME	3	508	SS. ABETONE 278	ALLOGGIO
PI	SAN GIULIANO TERME	3	54	VIA RONCIONI	CASOTTO FORI PORTA
PI	SAN GIULIANO TERME	3	62	CANALE RIPAFRATTA	CASELLO LETTURE
PI	SAN GIULIANO TERME	3	87	CANALE RIPAFRATTA	POZZI
PI	SAN MINIATO	95	127	VIA EGOLA	AREA URBANA
PI	VECCHIANO	3	293	LOC. VECCHIANO	IDROVORA CANALE BUFALINI
PI	VECCHIANO	3	294	LOC. VECCHIANO	IDROVORA CANALE BUFALINI
PI	VECCHIANO	3	295	LOC. VECCHIANO	IDROVORA CANALE BUFALINI
PI	VECCHIANO	3	303	VECCHIANO	COSTRUZIONE IDROVORA
PI	VECCHIANO	3	309	LOCALITA' BUFALINA	IMMOBILE GESTITO CONSORZIO
PO	PRATO	12	674	PRATO	AREA URBANA
PO	PRATO	12	674	PRATO	AREA URBANA
PO	PRATO	69	655	VIA GIULIANI	AREA URBANA
PO	PRATO	99	318	LOC. CASTELNUOVO	AREA URBANA
PT	PESCIA	102	569	VIA ROMANA	IMPIANTO IDROVORO E CABINA ENEL
PT	PESCIA	102	569	VIA ROMANA	IMPIANTO IDROVORO E CABINA ENEL
PT	PONTE BUGGIANESE	17	125	LOC. COCCO	TERRENI
PT	QUARRATA	14	236	VIA IV NOVEMBRE	RUDERE
PT	QUARRATA	37	606	VIA QUERCIOLO	FABBRICATO
PT	QUARRATA	37	690	VIA QUERCIOLO	RESEDE
PT	QUARRATA	37	87	VIA QUERCIOLO	RESEDE
PT	QUARRATA	37	87	VIA QUERCIOLO	RESEDE
PT	SERRAVALLE PISTOIESE	38	1509	VIA DANTE ALIGHIERI	
PT	SERRAVALLE PISTOIESE	38	1509	VIA DANTE ALIGHIERI	
PT	SERRAVALLE PISTOIESE	38	1509	VIA DANTE ALIGHIERI	

PROVINCIA	COMUNE	FOGLIO	P.LLA	SUB.	INDIRIZZO CENSUARIO	USO PRINCIPALE
PT	SERRAVALLE PISTOIESE	38	1509	4	VIA DANTE ALIGHIERI	
PT	SERRAVALLE PISTOIESE	38	1509	5	VIA DANTE ALIGHIERI	
PT	SERRAVALLE PISTOIESE	38	1541		LOC. SERRAVALLE PISTOIESE	SISTEMAZ.RIO CASTELNUOVO
PT	SERRAVALLE PISTOIESE	38	1542		LOC. SERRAVALLE PISTOIESE	SISTEMAZ.RIO CASTELNUOVO
PT	SERRAVALLE PISTOIESE	38	1543		LOC. SERRAVALLE PISTOIESE	SISTEMAZ.RIO CASTELNUOVO
PT	SERRAVALLE PISTOIESE	38	1544		LOC. SERRAVALLE PISTOIESE	SISTEMAZ.RIO CASTELNUOVO
PT	SERRAVALLE PISTOIESE	38	1545		LOC. SERRAVALLE PISTOIESE	SISTEMAZ.RIO CASTELNUOVO
PT	SERRAVALLE PISTOIESE	38	1546		LOC. SERRAVALLE PISTOIESE	SISTEMAZ.RIO CASTELNUOVO

BENI IMMOBILI DEMANIALI

CAT. D-L

BENI ASSOGGETTATI DALLE LEGGI STATALI O REGIONALI AL REGIME DEL DEMANIO PUBBLICO

PROVINCIA DI AREZZO

COMUNE	FINALITA'	SUPERFICIE
AREZZO	CANALI AFFLUENTI CANALE MASTRO CHIANA	mq. 1.230,00
AREZZO	CAVALCAFEROVIA AL KM.234 + 875 E SOTTOPASSO CICLOPEDONABILE	mq. 10.222,00
AREZZO	RIASSETTO IDRAULICO AREA FRA RIO GROSSO E RIO DI RIGUTINO	mq. 1.950,00
AREZZO	RIASSETTO IDRAULICO RIO COZZANO E RIO VITIANO	mq. 38.416,00
AREZZO	RIDUZIONE RISCHIO IDRAULICO AREE CONTERMINI AL RIO SELLINA	mq. 7.405,00
AREZZO	RIPETITORE RADIO REGIONALE SERVIZIO ANTINCENDI DI BOSCHIVI	mq. 701,00
AREZZO	SISTEMAZIONE CANALE MASTRO CHIANA	mq. 1.205,00
AREZZO	TERRENI	mq. 515,00
AREZZO	TERRENO	mq. 675,00
BADIA TEDALDA	ADEGUAMENTO E MESSA IN SICUREZZA TRACCIATO STRADALE SR 258	mq. 6.344,00
BADIA TEDALDA	LAVORI SUL FIUME MARECCHIA	mq. 5.160,00
BUCINE	CASSA LAMINAZIONE PER CENTRO ABITATO AMBRA E TRATTI VIABILITA'	mq. 5.045,00
BUCINE	CASSA LAMINAZIONE PIENE MESSA IN SICUREZZA CENTRO AMBRA	mq. 107.713,00
BUCINE	VARIANTE SRT 69 DEL VALDARNO	mq. 1.135,00
CASTEL SAN NICCOLO'	RIQUALIFICAZIONE E MIGLIORAMENTO SICUREZZA STRADALE SRT 70	mq. 1.825,00
CASTIGLION FIORENTINO	REALIZZAZIONE OPERE DI BONIFICA IDRAULICA	mq. 145,00
CASTIGLION FIORENTINO	RETE IRRIGUA MONTEDOGLIO	mq. 589,00
CASTIGLION FIORENTINO	RIASSETTO IDRAULICO FOSSO VIGONCELLO	mq. 725,00
CASTIGLION FIORENTINO	RIPRISTINO SEZIONE IDRAULICA REGLIA DI IMANCIANO	mq. 2.100,00
CASTIGLION FIORENTINO	SISTEMAZIONI IDRALUCHE FOSSO VINGONCELLO	mq. 1.260,00
CASTIGLION FIORENTINO	TERRENO	mq. 1.705,00
CIVITELLA IN VAL DI CHIANA	CANALI AFFLUENTI CANALE MASTRO CHIANA	mq. 1.160,00
CIVITELLA IN VAL DI CHIANA	RIASSETTO IDRAULICO DEL TORRENTE ESSE E DELLE AREE COTERMINI A MONTE DELLA S.P. DI CIGGIANO	mq. 10.428,00
CORTONA	OPERE DI SISTEMAZIONE E BONIFICA	mq. 680,00
CORTONA	RIASSETTO IDRAULICO REGLIA DELLE LEPRI	mq. 2.590,00
CORTONA	SISTEMAZIONE IDRAULICA TORRENTI ESSE-MUCCHIA E LORO AFFLUENTI	mq. 39.451,00
CORTONA	TERRENI	mq. 10.882,00
CORTONA	TERRENO	mq. 4.025,00
CORTONA	VARIANTE ALLA SRT 71 - COMUNE DI CORTONA - LOC. VALLONE	mq. 1.819,00
FOIANO DELLA CHIANA	CANALI AFFLUENTI CANALE MASTRO CHIANA	mq. 590,00
LUCIGNANO	CANALI AFFLUENTI CANALE MASTRO CHIANA	mq. 10,00
LUCIGNANO	LAVORI DI RIPRISTINO TORRENTE VERTEGE	mq. 11.410,00
LUCIGNANO	TERRENO	mq. 13,00
MONTE SAN SAVINO	ADEGUAMENTO SEZIONE IDRAULICA TORRENTE GARGAILO	mq. 2.038,00
MONTE SAN SAVINO	RIASSETTO IDRAULICO DEL TORRENTE ESSE E DELLE AREE COTERMINI A MONTE DELLA S.P. DI CIGGIANO	mq. 14.320,00
MONTE SAN SAVINO	TERRENI	mq. 1.100,00
PRATOVECCHIO STIA	LAVORI DI RIQUALIFICAMENTO E MIGLIORAMENTO SULLA SRT 70	mq. 2.296,00
SANSEPOLCRO	ADEGUAMENTO E MESSA IN SICUREZZA TRACCIATO STRADALE SR 258	mq. 191,00
SUBBIANO	TERRENO	mq. 6.636,00
		mq. 305.704,00

PROVINCIA DI FIRENZE

COMUNE	FINALITA'	SUPERFICIE
BAGNO A RIPOLI	CASSA DI ESPANSIONE POGGIO DESERTO	mq. 8.992,00
BAGNO A RIPOLI	OPERE DI COMPLETAMENTO SISTEMA LAMINAZIONE PIENE	mq. 4.825,00

COMUNE	FINALITA'	SUPERFICIE
BARBERINO DI MUGELLO	INVASO BILANCIANO	mq. 160.377,00
BARBERINO DI MUGELLO	TERRENI	mq. 48.543,00
BARBERINO DI MUGELLO	TERRENO	mq. 270,00
BARBERINO TAVARNELLE	CASSA ESPANSIONE S. DONATO-MONTECCHIO	mq. 48.660,00
BARBERINO TAVARNELLE	PERCORSO PEDICICLABILE LUNGO TORRENTE PESA	mq. 1.760,00
BARBERINO TAVARNELLE	PROTEZIONE DI SPONDA SUL FIUME PESA IN LOC. SAMBUCA VAL DI PESA	mq. 41.750,00
BORGIO SAN LORENZO	REALIZZAZIONE INTERVENTI "RILANCI DA GALLERIA"	mq. 25,00
CALENZANO	AREA DI LAMINAZIONE	mq. 2.217,00
CALENZANO	COLLEGAMENTO TANGENZIALE CALENZANO E NUOVA STRADA PARCO CAMPI	mq. 2.640,00
CALENZANO	DIFESE ARGINALI TORRENTE CHIOSINA	mq. 1.420,00
CAMPI BISENZIO	ADEGUAMENTO FUNZIONALE FOSSI PRATACCIO GARILLE	mq. 8.200,00
CAMPI BISENZIO	ADEGUAMENTO FUNZIONALE FOSSI PRATACCIO OVEST	mq. 486,00
CAMPI BISENZIO	ADEGUAMENTO TOMBA SIFONE CANALE MACINANTE	mq. 6.383,00
CAMPI BISENZIO	ADEGUAMENTO TOMBA SIFONE SISTEMA ACQUE BASSE CANALE MACINANTE	mq. 115,00
CAMPI BISENZIO	AMMODERNAMENTO FUNZIONALE CANALE PRATACCIO	mq. 14.795,00
CAMPI BISENZIO	AMMODERNAMENTO FUNZIONALE CANALE VINGONE-LUPO	mq. 64.361,00
CAMPI BISENZIO	AREA DI LAMINAZIONE A MONTE SAN DONNINO	mq. 82.460,00
CAMPI BISENZIO	AREA DI LAMINAZIONE OLMETTI	mq. 23.729,00
CAMPI BISENZIO	AREA DI LAMINAZIONE	mq. 9.315,00
CAMPI BISENZIO	AREA DI LAMINAZIONE	mq. 11.470,00
CAMPI BISENZIO	COLLETTORE ACQUE BASSE COMUNE CAMPI	mq. 15.932,00
CAMPI BISENZIO	IMPIANTO IDROVORO LOC. VIACCIA E AREA LAMINAZIONE LAGO BORGIOI	mq. 2.385,00
CAMPI BISENZIO	LAVORI DEVIAZIONE TRATTO FOSCO PRUNAIA	mq. 3.250,00
CAMPI BISENZIO	LAVORI DI SISTEMAZIONE CANALE SAN DONNING	mq. 725,00
CAMPI BISENZIO	MANUTENZIONE STRAORD. ARGINATURA TORRENTE MARINELLA DI TRAVALLE	mq. 2.985,00
CAMPI BISENZIO	REALIZZAZIONE CASSA ESPANSIONE LOCALITA' OLMETTI	mq. 17.610,00
CAMPI BISENZIO	REALIZZAZIONE OPERE DI BONIFICA IDRAULICA	mq. 20.575,00
CAMPI BISENZIO	REALIZZAZIONE PROGETTO "SISTEMA 3" CRUCIGNANO	mq. 1.606,00
CAMPI BISENZIO	RIADEGUAMENTO CANALE SAN DONNINO	mq. 8.670,00
CAMPI BISENZIO	RIPISTINO FUNZIONALE ALVEO DEL FOSCO DELLA MONACA	mq. 11.740,00
CAMPI BISENZIO	RIPISTINO FUNZIONALE COLLETTORE CRUCIGNANO	mq. 13.231,00
CAMPI BISENZIO	SISTEMA 3 CRUCIGNANO 1 E 2 LOTTO	mq. 3.955,00
CAMPI BISENZIO	TERRENI	mq. 13.369,00
CAPRAIA E LIMITE	MESSA IN SICUREZZA IDRAULICA (RIO RATTO E RIO GUIDI)	mq. 7.147,00
CASTELFIORENTINO	ADEGUAMENTO ARGINE DESTRO RIO MORTO E CASSA ESPANSIONE	mq. 8.400,00
CASTELFIORENTINO	MESSA IN SICUREZZA STRUTTURA ARGINALE LUNGO IL RIO LAMA	mq. 190,00
CASTELFIORENTINO	REALIZZAZIONE SRT 429 - EMPOLI - CASTELFIORENTINO	mq. 8.196,00
CASTELFIORENTINO	TERRENO	mq. 7.186,00
CERRETO GUIDI	COMPLETAMENTO COSTRUZIONE PONTE DI POMO	mq. 512,00
CERRETO GUIDI	LAVORI DI SISTEMAZIONE IDRAULICA DEL RIO VAL DI NEBBIA	mq. 3.323,00
CERRETO GUIDI	MESSA IN SICUREZZA BACINO DEL CANALE USCIANA	mq. 8.054,00
CERRETO GUIDI	REALIZZAZIONE OPERE DI BONIFICA IDRAULICA	mq. 996,00
CERRETO GUIDI	SISTEMAZIONE ARGINE CIRCONDARIALE	mq. 877,00
CERRETO GUIDI	SISTEMAZIONE IDRAULICA RIO BOLGHERINI	mq. 6.285,00
CERRETO GUIDI	PERCORSO DI SERVIZIO E RINGROSSO ARGINALE IN DESTRA IDRAULICA DEL FIUME ELSA	mq. 85.509,00
CERTALDO	TERRENO	mq. 21.960,00
EMPOLI	REALIZZAZIONE SRT 429 - EMPOLI - CASTELFIORENTINO	mq. 277,00
EMPOLI	SVINGOLO EMPOLI EST - S.G.C. FI.P.I.I	mq. 2.130,00
EMPOLI	TERRENI	mq. 27.500,00
FIGLINE E INCISA VALDARNO	VARIANTE ESTERNA ABITATO FIGLINE SR 69 - 2° STRALCIO	mq. 304,00
FIGLINE E INCISA VALDARNO	VARIANTE SRT 69 DEL VALDARNO	mq. 34.980,00
FIRENZE	CANALE SCOLMATORE OSMANNORO	mq. 125,00
FIRENZE	DERIVAZIONE DEL CANALE CINTA ORIENTALE	mq. 8.864,00
FIRENZE	DEVIAZIONE STRADA PER SEDE DOPPIO BINARIO DEL QUADRUPPLICAMENTO DEL TRATTO FIRENZE - EMPOLI -	mq. 693,10

COMUNE	FINALITA'	SUPERFICIE
FIRENZE	IMPIANTO SCOLMATORE OSMANNORO	mq. 1.330,00
FIRENZE	TERRENI	mq. 95.583,00
FUCECCHIO	COSTRUZIONE NUOVA ARGINATURA A DIFESA ABITATO DI FUCECCHIO	mq. 1.080,00
FUCECCHIO	MIGLIORAMENTO IDRAULICO RETICOLO	mq. 2.558,00
FUCECCHIO	MISURE ED INTERVENTI SALVAGUARIA E TUTELA PADULE FUCECCHIO	mq. 63.260,00
FUCECCHIO	PROLUNGAMENTO TORRENTE PESCIA - ALLARGAMENTO E RIPROFILO FOSCO SIBOLLA	mq. 19.020,00
FUCECCHIO	REGIMAZIONE Fiume ARNO	mq. 8.575,00
FUCECCHIO	RICALBRATURA RIO VALLEBUJA	mq. 6.005,00
FUCECCHIO	SISTEMAZIONE IDRAULICA DEI CORSI D'ACQUA MINORI NELLA ZONA DELLE CINQUE TERRE	mq. 12.904,00
FUCECCHIO	SISTEMAZIONE IDRAULICA RIO BOLGHERINI	mq. 1.525,00
FUCECCHIO	SISTEMAZIONE IDRAULICA RIO DI FUCECCHIO	mq. 690,00
GREVE IN CHIANTI	REALIZZAZIONE CASSA ESPANSIONE A MONTE PONTE MATTIOLI	mq. 24.910,00
GREVE IN CHIANTI	REALIZZAZIONE OPERE DI BONIFICA IDRAULICA	mq. 4.285,00
GREVE IN CHIANTI	SISTEMAZIONE IDRAULICA TORRENTE GREVE	mq. 56,00
IMPRUNETTA	ADEGUAMENTO CASSA DI ESPANSIONE LA CASINA	mq. 16.391,00
IMPRUNETTA	TERRENO	mq. 508,00
LASTRA A SIGNA	ADEGUAMENTI ARGINALI DEL BORRO DEL GRILLAIO E DI RITORTOLO	mq. 1.413,00
LASTRA A SIGNA	LAMINAZIONE FOSCO STAGNO	mq. 10.464,00
LASTRA A SIGNA	REALIZZAZIONE OPERE DI BONIFICA IDRAULICA	mq. 14.410,00
LASTRA A SIGNA	SISTEMA DI LAMINAZIONE E RIQUALIFICAZIONE DEL TORRENTE PESA	mq. 47.470,00
LASTRA A SIGNA	SISTEMAZIONE PERCORSO DI SERVIZIO LUNGO IL TORRENTE PESA	mq. 31.764,00
MONTAIONE	ACQUEDOTTO	mq. 865,00
MONTELUPO FIORENTINO	SISTEMA DI LAMINAZIONE E RIQUALIFICAZIONE DEL TORRENTE PESA	mq. 113.790,00
MONTELUPO FIORENTINO	SVINCOLO EMPOLI EST - S.G.C. F.I.P.I.L.I	mq. 8.823,00
MONTESPERTOLI	PERCORSO DI SERVIZIO TORRENTE TURBONE	mq. 3.830,00
MONTESPERTOLI	REALIZZAZIONE OPERE DI BONIFICA IDRAULICA	mq. 817,00
PELAGO	ADEGUAMENTO GEOMETRICO E PERCORSO PEDONALE SR 69 LOC.S.ELLERO	mq. 286,00
REGGELLO	ADEGUAMENTO GEOMETRICO E PERCORSO PEDONALE SR 69 LOC.S.ELLERO	mq. 1.675,00
REGGELLO	ADEGUAMENTO GEOMETRICO LOC.CANNICCIO - REGGELLO	mq. 1.568,00
SAN CASCIANO IN VAL DI PESA	REALIZZAZIONE OPERE DI BONIFICA IDRAULICA	mq. 35.279,00
SAN CASCIANO IN VAL DI PESA	REALIZZAZIONE PONTE SUL BORRO DEL FOSSETTO	mq. 160,00
SAN CASCIANO IN VAL DI PESA	RIQUALIFICAZIONE AMBIENTALE SPONDE TORRENTE PESA	mq. 10.376,00
SAN CASCIANO IN VAL DI PESA	RIQUALIFICAZIONE AREA IN DESTRA IDRAULICA TORRENTE PESA	mq. 111.262,00
SAN CASCIANO IN VAL DI PESA	SISTEMAZIONE PERCORSO DI SERVIZIO LUNGO IL TORRENTE PESA	mq. 71.174,00
SAN CASCIANO IN VAL DI PESA	TERRENO	mq. 47.114,00
SCANDICCI	CASSA DI ESPANSIONE TORRENTE VINGONE	mq. 20.644,00
SCANDICCI	CASSA ESPANSIONE VILLA AN TINORI	mq. 20.203,00
SCANDICCI	MITIGAZIONE PERCORSO IDRAULICO SUL TORRENTE VINGONE	mq. 12.979,00
SCANDICCI	SISTEMAZIONE PERCORSO DI SERVIZIO LUNGO IL TORRENTE PESA	mq. 39.413,00
SCARPERIA E SAN PIERO	INVASO BILANCINO	mq. 5.890,00
SESTO FIORENTINO	CANALE BONIFICA CINTA OCCIDENTALE	mq. 405,00
SESTO FIORENTINO	CANALE SCOLMATORE OSMANNORO	mq. 180,00
SESTO FIORENTINO	COLLEGAMENTO OLMATELLO - OSMANNORO - CAVALCAVIA CANTONE CATTANI	mq. 10.415,00
SESTO FIORENTINO	DEVIAZIONE TRATTO INTERMEDIO DEL CANALE DI CINTA ORIENTALE	mq. 8.272,00
SESTO FIORENTINO	IMPIANTO SCOLMATORE OSMANNORO	mq. 745,00
SESTO FIORENTINO	MANUTENZIONE E REALIZZAZIONE ACCESSI TORRENTE RIMAGGIO	mq. 400,00
SESTO FIORENTINO	MANUTENZIONE STRAORDINARIA GORA DI QUINTO	mq. 350,00
SESTO FIORENTINO	REALIZZAZIONE OPERE DI BONIFICA IDRAULICA	mq. 8.390,00
SESTO FIORENTINO	REALIZZAZIONE TRATTO TERMINALE SCOLMATORE COMUNE SESTO FIORENTINO	mq. 6.930,00
SESTO FIORENTINO	TERRENI	mq. 1.040,00
SIGNA	ADEGUAMENTO TRATTO TERMINALE DEL FOSCO DI PIANO	mq. 24.553,00
SIGNA	AMMODERNAMENTO FUNZIONALE CANALE VINGONE-LUPO	mq. 13.058,00
SIGNA	AREA DI LAMINAZIONE	mq. 360,00
SIGNA	AREA DI LAMINAZIONE OLMETTI	mq. 1.710,00
SIGNA	COLLETTORE ACQUE BASSE COMUNE CAMPI	mq. 3.676,00

COMUNE	FINALITA'	SUPERFICIE
SIGNA	DEVIAZIONE TRATTO INTERMEDIO DEL CANALE DI CINTA ORIENTALE	mq. 1.920,00
SIGNA	IMPIANTO IDROVORO	mq. 13.695,00
SIGNA	IMPIANTO IDROVORO LOC. VIACCIA E AREA LAMINAZIONE LAGO BORGIOI	mq. 190.658,00
SIGNA	OPERE DI BONIFICA IDRAULICA - AREA DI LAMINAZIONE	mq. 13.097,00
SIGNA	REALIZZAZIONE CASSA DI ESPANSIONE DEI RENAI	mq. 44.367,00
SIGNA	REALIZZAZIONE CASSA ESPANSIONE E NUOVO COLLETTORE IN SX OMBRONE	mq. 289.904,00
SIGNA	REALIZZAZIONE CASSA ESPANSIONE IN LOCALITA' PONTE TIGLIANO	mq. 11.353,00
SIGNA	REALIZZAZIONE NUOVO FOSCO DI PIANO - MONACA	mq. 20.694,00
SIGNA	REALIZZAZIONE OPERE DI BONIFICA IDRAULICA	mq. 10.280,00
SIGNA	RIPRISTINO RETE DI SCOLO DI ACQUE BASSE	mq. 3.900,00
SIGNA	RIPRISTINO FUNZIONALE SEZIONE DELL'ALVEO DEL FOSCO DI PIANO	mq. 1.328,00
SIGNA	RIPRISTINO FUNZIONALE ALVEO DEL FOSCO DELLA MONACA	mq. 8.915,00
SIGNA	RIPRISTINO FUNZIONALE ALVEO FOSCO DI PIANO	mq. 24.701,00
SIGNA	RIPRISTINO FUNZIONALE RETE DI SCOLO ACQUE BASSE	mq. 20.131,00
SIGNA	RIPRISTINO FUNZIONALE SEZIONE DELL'ALVEO DEL FOSCO DI PIANO	mq. 3.530,00
SIGNA	RIPRISTINO FUNZIONALE SEZIONE DELL'ALVEO DEL FOSCO DI PIANO	mq. 39.092,00
SIGNA	TERRENI	mq. 72.649,00
SIGNA	TERRENO	mq. 665,00
VINCI	MANUTENZIONE ORDINARIA DI TRATTI DEL RIO DEI MORTICINI	mq. 284,00
VINCI	MESSA IN SICUREZZA BACINO DEL CANALE USCIANA	mq. 5.946,00
VINCI	REALIZZAZIONE OPERE DI BONIFICA IDRAULICA	mq. 5.300,00
VINCI	SISTEMAZIONE IDRAULICA TORRENTE VINCIO A MONTE DEL PONTE DI POMO	mq. 9.084,00
VINCI	TERRENO	mq. 990,00
		mq. 2.657.528,10

PROVINCIA DI GROSSETO

COMUNE	FINALITA'	SUPERFICIE
CAPALBIO	ARGINATURA TRATTO TORRENTE PALAZZI	mq. 18.500,00
CAPALBIO	CANALE SCOLMATORE LAGO S.FLORIANO	mq. 3.190,00
CASTIGLIONE DELLA PESCAIA	ARGINATURA ALLACCIANTE FIUME BRUNA	mq. 11.630,00
CASTIGLIONE DELLA PESCAIA	ARGINATURA TORRENTE AMPIO	mq. 21.174,00
CASTIGLIONE DELLA PESCAIA	OPERE IDRAULICHE FIUME BRUNA	mq. 775,00
CASTIGLIONE DELLA PESCAIA	RIPRISTINO CANALIZZAZIONI	mq. 1.345,00
CASTIGLIONE DELLA PESCAIA	RISTISTINO CANALIZZAZIONI	mq. 925,00
CASTIGLIONE DELLA PESCAIA	SISTEMAZIONE E RIPRISTINO TORRENTE AMPIO	mq. 18.923,00
CINGIANO	STRADA	mq. 575,00
FOLLONICA	ALVEO	mq. 15.750,00
FOLLONICA	CANALE DEMANIALE IRRIGAZIONE	mq. 41.240,00
FOLLONICA	REGIMAZIONE PER IL CONTROLLO DELLE PIENE DEL TORRENTE PETRAIA - 2° LOTTO VASCHE DI LAMINAZIONE	mq. 179.054,00
GAVORRANO	OPERE IDRAULICHE FIUME BRUNA	mq. 2.480,00
GAVORRANO	TERRENI	mq. 5.390,00
GROSSETO	AMPLIAMENTO "COLATORE PRINCIPINA"	mq. 4.390,00
GROSSETO	AMPLIAMENTO ALLACCIANTE OMBRONE	mq. 910,00
GROSSETO	ARGINATURA	mq. 7.815,00
GROSSETO	ARGINATURA TORRENTE OMBRONE	mq. 1.763,00
GROSSETO	ARGINATURA TORRENTE SAUCA	mq. 16.470,00
GROSSETO	FIUME OMBRONE - COLLEGAMENTO DIFESE SPONDALE DOPO EVENTO ALLUVIONALE NOVEMBRE 2012	mq. 2.539,00
GROSSETO	INSTALLAZIONE IMPIANTO SGRIGLIANTE	mq. 1.250,00
GROSSETO	LAVORI URGENTI PER ELIMINAZIONE STADIO PERICOLO ARGINE OMBRONE	mq. 537,00
GROSSETO	OPERE DI MANUTENZIONE STRAORDINARIA ARGINE FIUME OMBRONE	mq. 3.390,00
GROSSETO	OPERE IDRAULICHE	mq. 10.870,00
GROSSETO	REALIZZAZIONE OPERE DI BONIFICA IDRAULICA	mq. 900,00
GROSSETO	RIPRISTINO E SISTEMAZIONE NUOVO FOSCO DEI MOLINI	mq. 257,00

COMUNE	FINALITA'	SUPERFICIE
GROSSETO	RIPRISTINO CANALIZZAZIONI	mq. 6.000,00
GROSSETO	SISTEMAZIONE IDRAULICA TORRENTE FOSSA	mq. 136.638,00
GROSSETO	SISTEMAZIONE TORRENTE SALICA	mq. 17.590,00
GROSSETO	TERRENI	mq. 18.717,00
MAGLIANO IN TOSCANA	DIFESE ARGINE Fiume OSA	mq. 19.265,00
ART. 27 L.R. 39/2000		mq. 182.876,00
MASSA MARITTIMA	CANALE DEMANIALE IRRIGAZIONE	mq. 12.530,00
MASSA MARITTIMA	DIFESE ARGINE Fiume OSA	mq. 11.895,00
ORBETELLO	SISTEMAZIONE IDRAULICA DEI Fiumi ALBEGNA E OSA	mq. 11.881,00
ORBETELLO	SISTEMAZIONE IDRAULICA TORRENTE FOSSA	mq. 1.338,00
ROCCASTRADA		mq. 790.752,00

PROVINCIA DI LIVORNO

COMUNE	FINALITA'	SUPERFICIE
BIBBONA	SISTEMAZIONE IDRAULICA FOSSO DELLA MADONNA	mq. 669,00
BIBBONA	SISTEMAZIONE IDRAULICA FOSSO DELLE TANE	mq. 305,00
CAMPIGLIA MARITTIMA	ACQUEDOTTO SOTTOMARINO ELBA	mq. 912,00
CAMPIGLIA MARITTIMA	BANCHINATURA Fiume CORNIA	mq. 11.960,00
CAMPIGLIA MARITTIMA	IMPIANTO IRRIGAZIONE	mq. 5.126,00
CAMPIGLIA MARITTIMA	LAVORI DI MANUTENZIONE STRAORDINARIA ARGINATURA Fiume CORNIA	mq. 21.696,00
CAMPIGLIA MARITTIMA	OPERE IDRAULICHE	mq. 300,00
CAMPIGLIA MARITTIMA	TERRENI	mq. 41.700,00
CAMPIGLIA MARITTIMA	TERRENI GOLENAI Fiume CORNIA	mq. 40.740,00
CAMPIGLIA MARITTIMA	TERRENO	mq. 1.906,00
COLLESALVETTI	INTERPORTO AMERIGO VESPUCCI - LIVORNO - GUASTICCE	mq. 243.289,00
COLLESALVETTI	INTERPORTO AMERIGO VESPUCCI - LIVORNO - GUASTICCE	mq. 155.713,00
COLLESALVETTI	TERZA CORSIA VICARELLO	mq. 490,00
LIVORNO	TERRENI	mq. 12.902,00
PIOMBINO	ACQUEDOTTO SOTTOMARINO ELBA	mq. 1.670,00
PIOMBINO	IMPIANTO IRRIGAZIONE COLLETTIVA	mq. 450,00
PIOMBINO	LAVORI DI MANUTENZIONE STRAORDINARIA ARGINATURA Fiume CORNIA	mq. 6.253,00
PIOMBINO	MANUTENZIONE STRAORDINARIA DI INVASO AD USO IRRIGUO "ANGIOLA"	mq. 15.120,00
PIOMBINO	MANUTENZIONE STRAORDINARIA DI INVASO AD USO IRRIGUO "POTENTI 2"	mq. 34.800,00
PIOMBINO	RETTIFICA CANALE N.8 LOC.PIANACCE.COMUNE PIOMBINO	mq. 21.981,00
PIOMBINO	RETTIFICA CONTROFOSSA SINISTRA Fiume CORNIA	mq. 7.650,00
PIOMBINO	TERRENO	mq. 499,00
SUVERETO	REALIZZAZIONE CANALE DI ADDUZIONE PRIMARIA DAL FOSSO GORE	mq. 9.540,00
SUVERETO	TERRENI	mq. 400,00
		mq. 636.071,00

PROVINCIA DI LUCCA

COMUNE	FINALITA'	SUPERFICIE
ALTOPASCIO	INTERVENTI STRUTTURALI TORRENTE PESCIA	mq. 30.259,00
ALTOPASCIO	MIGLIORAMENTO IDRAULICO DEL FOSSO DI MONTECARLO	mq. 9.401,00
ALTOPASCIO	REALIZZAZIONE OPERE DI BONIFICA IDRAULICA	mq. 23.359,00
ALTOPASCIO	RIASSETTO IDROGEOLOGICO AREE ALLUVIONATE	mq. 1.062,00
ALTOPASCIO	SISTEMAZIONE ARGINATURA TORRENTE PESCIA	mq. 6.116,50
ALTOPASCIO	SISTEMAZIONE IDRAULICHE TORRENTE PESCIA	mq. 2.010,00
ALTOPASCIO	SISTEMAZIONE IDRAULICHE TORRENTE PESCIA DI COLLODI	mq. 11.790,00
ALTOPASCIO	SISTEMAZIONI ARGINI TORRENTE PESCIA	mq. 310,00
ALTOPASCIO	TERRENI	mq. 19.684,00
ALTOPASCIO	TERRENO	mq. 8.806,00

COMUNE	FINALITA'	SUPERFICIE
CAMAIORE	CANALE A.A.BAGNO - RIPRISTINO SPONDE E SCARPATE CALAMITA' 2002	mq. 589,00
CAMAIORE	CAPANONE ARTIGIANALE	mq. 165,00
CAMAIORE	IDROVORE MAGAZZENO E MANDRIATO RIPRISTINO CAPACITA' SOLLEVAMENTO	mq. 320,00
CAMAIORE	RIPRISTINO SCARPATE ARGINALI ALVEI INTERRITI CANALE TESO	mq. 487,00
CAMAIORE	TERRENI	mq. 270,00
CAPANNORI	CANALETTA DEMANIALE	mq. 70,00
CAPANNORI	COMPLETAMENTO OPERE DI MANUTENZIONE STRAORDINARIA SUL RIO SANA	mq. 6.245,00
CAPANNORI	LAVORI DI REGIMAZIONE DEL RIO CASALE - 2 LOTTO	mq. 14.303,00
CAPANNORI	MANUTENZIONE STRAORDINARIA RIO MANZI	mq. 266,00
CAPANNORI	REALIZZAZIONE OPERE DI BONIFICA IDRAULICA	mq. 40,00
CAPANNORI	SPOSTAMENTO CANALETTA DEMANIALE DEI RUBINETTI	mq. 160,00
CAPANNORI	TERRENI	mq. 1.155,00
FABBRICHE DI VERGEMOLI	REALIZZAZIONE OPERE DI BONIFICA IDRAULICA	mq. 32,00
FORTE DEI MARMÌ	IMPIANTO IDROVORO	mq. 670,00
LUCCA	AMPLIAMENTO SEZIONI DI DEFLUSSO TORRENTE CONTESORA	mq. 1.346,00
LUCCA	AMPLIAMENTO SEZIONI DI DEFLUSSO TORRENTE CERTOSA	mq. 5.035,00
LUCCA	AMPLIAMENTO SEZIONI DI DEFLUSSO TORRENTE FREDDANA	mq. 445,00
LUCCA	CANALE DEMANIALE	mq. 195,00
LUCCA	REALIZZAZIONE ARGINATURE NEL TRATTO FINALE DEL RIO DEL SEMINARIO	mq. 692,00
LUCCA	REALIZZAZIONE OPERE DI BONIFICA IDRAULICA	mq. 11.741,00
LUCCA	REGIMAZIONE Fiume GERCHIA	mq. 5.588,00
LUCCA	REGIMAZIONE TORRENTE FREDDANA	mq. 22.159,00
LUCCA	RIFACIMENTO IMPIANTO IDROVORO SUL FOSSO LOBACO	mq. 1.902,00
LUCCA	SISTEMAZIONE IDRAULICA E CONSOLIDAMENTO ARGINALE RIO RIETTO	mq. 5.822,00
LUCCA	SISTEMAZIONE IDRAULICA RIO ISOLELLA	mq. 6.946,00
LUCCA	TERRENI	mq. 163,00
LUCCA	TERRENI CASELLO VED. COD. LU77702	mq. 1.060,00
LUCCA	TRATTO CANALETTA	mq. 135,00
LUCCA	ADEGUAMENTO TORRENTE GORA DI STIAVA IL LOTTO	mq. 425,00
LUCCA	CANALE BELVEDERE - RIPRISTINO SPONDE E SCARPATE CALAMITA' 2002	mq. 176,00
LUCCA	CANALE DI PONENTE - RIPRISTINO SPONDE E SCARPATE CALAMITA' 2002	mq. 1.881,00
LUCCA	CONSOLIDAMENTO ARGINE RIACCIO E ADEGUAMENTO ACCESSI	mq. 149,00
LUCCA	IMPIANTO IDROVORO QUIESA	mq. 1.180,00
LUCCA	LAVORI SUL CANALE MACELLARINO	mq. 490,00
LUCCA	REALIZZAZIONE OPERE DI BONIFICA IDRAULICA	mq. 4.449,00
LUCCA	RIASSETTO IDROLOGICO AREE ALLUVIONATE	mq. 2.630,00
LUCCA	RIPRISTINO CANALE A.A. PONENTE	mq. 1.043,00
LUCCA	RIPRISTINO E MIGLIORAMENTO CANALE NANNINI-CALAMITA' NOV. 1995	mq. 615,00
LUCCA	RIPROFILATURA TRATTI GORA STIAVA FOSSI SCHIAVOLE E ARCHHELLINO	mq. 24.946,00
LUCCA	TERRENI	mq. 297,00
LUCCA	REALIZZAZIONE OPERE DI BONIFICA IDRAULICA	mq. 22.908,00
LUCCA	RIASSETTO IDROLOGICO AREE ALLUVIONATE	mq. 1.010,00
LUCCA	SISTEMAZIONE IDRAULICHE TORRENTE PESCIA	mq. 1.480,00
LUCCA	SISTEMAZIONI ARGINI TORRENTE PESCIA	mq. 1.163,00
LUCCA	TERRENI	mq. 7.052,00
LUCCA	TERRENI SISTEMAZIONE IDRAULICA	mq. 6.630,00
LUCCA	CASSA ESPANSIONE Fiume VERSILIA LOC.MONTISCENDI	mq. 8.237,00
LUCCA	INSTALLAZIONE SGRIGLIATORE IMPIANTO IDROVORO MANDRIATO	mq. 480,00
LUCCA	REALIZZAZIONE OPERE DI BONIFICA IDRAULICA	mq. 1.741,00
LUCCA	RIASSETTO IDROLOGICO AREE ALLUVIONATE	mq. 65.207,00
LUCCA	TERRENI	mq. 25.802,00
LUCCA	ARGINE	mq. 1.950,00
LUCCA	BONIFICA RIO FOSSA NUOVA	mq. 2.390,00
LUCCA	CASSA ESPANSIONE SUL RIO RALLA	mq. 11.225,00
LUCCA	MANUTENZIONE STRAORDINARIA RIO FOSSA NUOVA	mq. 9.713,00

COMUNE	FINALITA'	SUPERFICIE
PORCARI	REGIMAZIONE IDRAULICA DEI RII FOSSA BIANCA E FOSSA NERA	mq. 15.844,00
SERAVEZZA	REALIZZAZIONE OPERE DI BONIFICA IDRAULICA	mq. 1.020,00
SERAVEZZA	RIASSETTO IDROGEOLOGICO AREE ALLUVIONATE	mq. 40,00
SERAVEZZA	TERRENI	mq. 2.640,00
STAZZEMA	DEMOLIZIONE E RICOSTRUZIONE DUE PONTI	mq. 260,00
VIAREGGIO	ADEGUAMENTO IDRAULICO CANALE A.A. GORA DI STIAVA	mq. 320,00
VIAREGGIO	CANALE AA FARABOLA - RIPRISTINO SPONDE E SCARPATE CALAMITA'2002	mq. 214,00
VIAREGGIO	INTERVENTI DI MIGLIORAMENTO FOSSO GUIDARIO	mq. 1.543,00
VIAREGGIO	RICOSTRUZIONE PARTI SCOSSESE CANALE A.A.FARABOLA	mq. 167,00
VIAREGGIO	ZONA PORTUALE 3	mq. 2.848,00
		mq. 430.903,50

PROVINCIA DI MASSA CARRARA

COMUNE	FINALITA'	SUPERFICIE
CARRARA	CANALE DEMANIALE	mq. 0,00
CASOLA IN LUNIGIANA	ADEGUAMENTO MIGLIORAMENTO E RETTIFICA TRATTI SRT 445	mq. 450,00
CASOLA IN LUNIGIANA	TERRENO	mq. 599,00
FIVIZZANO		mq. 674,00
MASSA	CANALE DEMANIALE	mq. 0,00
MONTIGNOSO	AMPLIAMENTO ARGINE CASSA COLMATA EX LAGO DI PORTA	mq. 12.757,00
MONTIGNOSO	IMPIANTO IDROVORO	mq. 1.710,00
MONTIGNOSO	RIASSETTO IDROGEOLOGICO AREE ALLUVIONATE	mq. 7.168,00
		mq. 23.318,00

PROVINCIA DI PISA

COMUNE	FINALITA'	SUPERFICIE
CALCINAIA	COMPLETAMENTO SCOLMATORE ARNO	mq. 11.930,00
CALCINAIA	OPERE DI SISTEMAZIONE E BONIFICA	mq. 10.405,00
CALCINAIA	SCOLMATORE Fiume ARNO	mq. 285.690,00
CASCINA	TERRENI	mq. 41.975,00
CASTELFRANCO DI SOTTO	SISTEMAZIONE IDRAULICA DEI CORSI D'ACQUA MINORI NELLA ZONA DELLE CINQUE TERRE	mq. 21.006,00
CRESPINA LORENZANA	REALIZZAZIONE OPERE DI BONIFICA IDRAULICA	mq. 44.470,00
CRESPINA LORENZANA	REGIMAZIONE Fiume TORA	mq. 19.549,00
CRESPINA LORENZANA	RICALIBRATURA ALVEO Fiume TORA E RIO SAN BIAGIO	mq. 7.140,00
CRESPINA LORENZANA	TERRENI	mq. 12.900,00
FAUGLIA	REALIZZAZIONE OPERE DI BONIFICA IDRAULICA	mq. 2.470,00
FAUGLIA	TERRENI	mq. 2.197,00
MONTOPOLI IN VAL D'ARNO	MURO DIFESA RIALZ ARGINE S. ROMANO	mq. 4.930,00
MONTOPOLI IN VAL D'ARNO	SCOLMATORE Fiume ARNO	mq. 2.575,00
PISA	CANALE DEMANIALE	mq. 16.970,00
PISA	STRADA VIA DELLE MIMOSE COD.P1268001	mq. 1.695,00
PONTEDERA	TERRENI	mq. 0,00
PONTEDERA	REGIMAZIONE Fiume ARNO	mq. 7.154,00
SAN GIULIANO TERME	ACQUEDOTTO SUSSIDIARIO PISA 5 LOTTO	mq. 4.520,00
SAN GIULIANO TERME	CANALE DEMANIALE	mq. 1.492,00
SAN GIULIANO TERME	PERTINENZE IDRAULICHE	mq. 29.922,00
SAN GIULIANO TERME	TERRENI	mq. 150,00
SAN MINIATO	ADEGUAMENTO DELLA SEZIONE DI DEFLUSSO DEL TORRENTE EGOLA	mq. 5.920,00
SAN MINIATO	ARGINATURA Fiume ARNO	mq. 1.333,00
SAN MINIATO	COLLEGAMENTO ARGINATURA Fiume ARNO E TORRENTE EGOLA	mq. 140,00
SAN MINIATO	CONSTRUZIONE ARGINI TRASVERSALI TORRENTE EGOLA	mq. 523,00
		mq. 6.742,00

COMUNE	FINALITA'	SUPERFICIE
SAN MINIATO	MURO DIFESA RIALZ ARGINE S.ROMANO	mq. 3.515,00
SAN MINIATO	PERTINENZE CANALE	mq. 12.203,00
SAN MINIATO	PERTINENZE IDRAULICHE	mq. 5.830,00
SAN MINIATO	REALIZZAZIONE OPERE DI BONIFICA IDRAULICA	mq. 29.698,00
SAN MINIATO	REALIZZAZIONE SRT 429 - EMPOLI - CASTELFIORENTINO	mq. 30.629,00
SAN MINIATO	REGIMAZIONE Fiume ARNO	mq. 410,00
SAN MINIATO	REGIMAZIONE IDRAULICA	mq. 264,00
SAN MINIATO	RICALIBRATURA ANTIFOSSO USCIANA E RICALIBRATURA DELLE DOGAIE	mq. 1.000,00
SAN MINIATO	RIPRISTINO E SISTEMAZIONE NUOVO FOSCO DEI MOLINI	mq. 1.850,00
SAN MINIATO	RIPRISTINO TRAVESSA DEL MOLINO E OPERE TRASVERSALI IN ALVEO TORRENTE EGOLA	mq. 9.790,00
SAN MINIATO	SISTEMAZIONE DEL CORSO DEL TORRENTE EGOLA	mq. 30,00
SAN MINIATO	TERRENI	mq. 9.075,00
SAN MINIATO	TERRENO	mq. 8.135,00
SANTA CROCE SULL'ARNO	RICALIBRATURA ANTIFOSSO USCIANA E RICALIBRATURA DELLE DOGAIE	mq. 157,00
SANTA CROCE SULL'ARNO	SISTEMAZIONE DEL FOSCO DELLA CONFINA E AFLUENTI DEL CANALE USCIANA	mq. 9.640,00
SANTA CROCE SULL'ARNO	SISTEMAZIONE IDRAULICA DEI CORSI D'ACQUA MINORI NELLA ZONA DELLE CINQUE TERRE	mq. 738,00
SANTA MARIA A MONTE	MESSA IN SICUREZZA BACINO DEL CANALE USCIANA	mq. 2.234,00
SANTA MARIA A MONTE	RICALIBRATURA ANTIFOSSO USCIANA E RICALIBRATURA DELLE DOGAIE	mq. 5.270,00
SANTA MARIA A MONTE	SCOLMATORE Fiume ARNO	mq. 59.790,00
SANTA MARIA A MONTE	TERRENI	mq. 1.890,00
VECCHIANO	ACQUEDOTTO SUSSIDIARIO PISA	mq. 22.160,00
VECCHIANO	AMPLIAMENTO FOSCO CAPANNONE	mq. 745,00
VECCHIANO	AREA URBANA	mq. 1.588,00
VECCHIANO	COSTRUZIONE IDROVORA E ADEGUAMENTO CANALE BUFALINA	mq. 65.122,00
VECCHIANO	INTERVENTI SPERIMENTALI CON IMMISSIONE DI ACQUA DAL FIUME SERCHIO NEL LAGO DI MASSACIUCCOLI	mq. 937,00
VECCHIANO	PERTINENZE CANALE	mq. 638,00
VECCHIANO	REALIZZAZIONE OPERE DI BONIFICA IDRAULICA	mq. 3.593,00
VECCHIANO	RISTRUTTURAZIONE EDILIZIA IDRAULICA IMPIANTO IDROVORO VECCHIANO	mq. 760,00
VECCHIANO	TERRENI	mq. 135,00
VOLTERRA	LAGO CAVALCANTI	mq. 7.820,00
		mq. 839.354,00

PROVINCIA DI PRATO

COMUNE	FINALITA'	SUPERFICIE
CANTAGALLO	COSTRUZIONE STRADA L'ACQUA PIAN DELLA RASA	mq. 2.152,00
CANTAGALLO	COSTRUZIONE STRADA PRACCHIA ALTA PIANACCIO	mq. 14.513,00
CARMIGNANO	REALIZZAZIONE CASSA ESPANSIONE IN LOCALITA' PONTE TIGLIANO	mq. 22.818,00
CARMIGNANO	REALIZZAZIONE OPERE DI BONIFICA IDRAULICA	mq. 1.975,00
CARMIGNANO	RICALIBRATURA TORRENTE CALCINAIA	mq. 40,00
MONTEMURLO	BACINO DI ACCUMULO FOSCO MEDANCIONE	mq. 3.190,00
MONTEMURLO	BACINO DI ACCUMULO LOCALITA' SELVAVECCHIA	mq. 2.718,00
MONTEMURLO	COMPLETAMENTO BACINO ACCUMULO LOC. SELVAVECCHIA	mq. 400,00
MONTEMURLO	COMPLETAMENTO CASSA ESPANSIONE LOC. SELVAVECCHIA	mq. 2.688,00
MONTEMURLO	COMPLETAMENTO CASSA ESPANSIONE TORRENTE STREGALE E FUNANDOLA	mq. 8.318,00
MONTEMURLO	REALIZZAZIONE CASSA LAMINAZIONE LOC SELVAVECCHIA	mq. 2.120,00
MONTEMURLO	REALIZZAZIONE OPERE DI BONIFICA IDRAULICA	mq. 151.131,00
MONTEMURLO	RISTRUTTURAZIONE SPONDA SINISTRA TORRENTE AGNA	mq. 3.330,00
MONTEMURLO	RISTRUTTURAZIONE TORRENTE AGNA E IMPIANTO SOLLEVAMENTO	mq. 3.715,00
MONTEMURLO	SISTEMAZIONE IDRAULICA TORRENTE FIGARELLO	mq. 1.652,00
POGGIO A CAIANO	RICALIBRATURA TORRENTE CALCINAIA	mq. 4.450,00
PRATO	ADEGUAMENTO ARGINALE TORRENTE CALICE	mq. 4.890,00
PRATO	ADEGUAMENTO FUNZIONALE CASSA ESPANSIONE DI PONTE ALLE VANNE	mq. 42.394,00

COMUNE	FINALITA'	SUPERFICIE
PRATO	ADEGUAMENTO FUNZIONALE GORA DEL LONCO IN COMUNE DI PRATO	mq. 1.783,00
PRATO	ADEGUAMENTO FUNZIONALE GORA MAZZONI	mq. 2.777,00
PRATO	AMMODERNAMENTO FUNZIONALE CANALE VINGONE-LUPO	mq. 5.305,00
PRATO	AREA DI LAMINAZIONE OLMETTI	mq. 3.870,00
PRATO	BACINO DI ACCUMULO "PONTE ALLE VANNE" PRATO	mq. 26.436,00
PRATO	BACINO DI ACCUMULO FOSSO MEDANCIONE	mq. 3.739,00
PRATO	BACINO DI ACCUMULO LOCALITA' SELVAVECCHIA	mq. 1.998,00
PRATO	COMPLETAMENTO CASSA ESPANSIONE SUL TORRENTE MARINELLA	mq. 8.095,00
PRATO	CONSOLIDAMENTO SPONDA TORRENTE BAGNOLO - LOC. CESERANE	mq. 3.975,00
PRATO	DIFESA DA ALLUVIONAMENTO ABITATO CASTELNUOVO	mq. 2.600,00
PRATO	DIFESE AREE ALLUVIONATE	mq. 1.420,00
PRATO	DIFESE IDRAULICHE TORRENTE OMBRONE PISTOIESE E BARDENA	mq. 802,00
PRATO	MANUTENZIONE STRAORDINARIA GORA MAZZONI	mq. 2.875,00
PRATO	OPERE DI BONIFICA IDRAULICA - AREA DI LAMINAZIONE	mq. 158.580,00
PRATO	REALIZZAZIONE BACINO ACCUMULO PONTE ALLE VANNE	mq. 7.673,00
PRATO	REALIZZAZIONE CASSA ESPANSIONE IN LOCALITA' PONTE TIGLIANO	mq. 156.199,00
PRATO	REALIZZAZIONE OPERE DI BONIFICA IDRAULICA	mq. 81.778,00
PRATO	REALIZZAZIONE SISTEMA DI MONITORAGGIO PER PREVENZIONE INCENDI BOSCHIVI	mq. 1.003,00
PRATO	REGIMAZIONE GORA DEL LONCO	mq. 8.880,00
PRATO	RIPRISTINO ALVEO E SPONDE INTERNE CANALE "GORA DI SAN FREDIANO"	mq. 5.763,00
PRATO	RIPRISTINO CANALE FILMORTULA	mq. 13.766,00
PRATO	RIPRISTINO FUNZIONALE CANALE FILMORTULA	mq. 69.258,00
PRATO	SIST. IDRAUL. FOSSO FIGARELLO - CASSA ESPANSIONE LOC. CASA BORETTI	mq. 3.532,00
PRATO	SISTEMAZIONE IDRAULICA TORRENTE FIGARELLO	mq. 35.760,00
PRATO	SISTEMAZIONE IDRAULICA TORRENTI VARI	mq. 855,00
PRATO	TERRENI	mq. 630,00
VERNO	STRADA	mq. 1.115,00
		mq. 882.961,00
PROVINCIA DI PISTOIA		
COMUNE	FINALITA'	SUPERFICIE
AGLIANA	LAVORI DI RISTRUTTURAZIONE ARGINI TORRENTE OMBRONE	mq. 1.047,00
AGLIANA	REALIZZAZIONE OPERE DI BONIFICA IDRAULICA	mq. 10.520,00
AGLIANA	RIPRISTINI ARGINALI TORRENTE BRANA A SEGUITO EVENTI ALLUVIONALI	mq. 11.748,00
AGLIANA	SOPRALZO E RIVESTIMENTO ARGINATURA TORRENTE BRUSIGNANO	mq. 3.615,00
AGLIANA	TERRENO	mq. 16,00
BUGGIANO	RIPRISTINO DI UN TRATTO DEL RIO TORTO	mq. 1.580,00
CHIESINA UZZANESE	DIFESE IDRAULICHE TORRENTE PESCIA	mq. 942,00
CHIESINA UZZANESE	LAVORI DI SISTEMAZIONE IDRAULICA FOSSO LANDINO	mq. 365,00
CHIESINA UZZANESE	MIGLIORAMENTO IDRAULICO DEL FOSSO DI MONTECARLO	mq. 13.380,00
CHIESINA UZZANESE	REALIZZAZIONE OPERE DI BONIFICA IDRAULICA	mq. 40,00
CHIESINA UZZANESE	REGIMAZIONE TORRENTE PESCIA	mq. 145,00
LARCIANO	IMPIANTO PER OSSIGENAZIONE FORZATA DELLE ACQUE DEL CANALE DEL TERZO	mq. 120,00
LARCIANO	MANUTENZIONE RIO BOTTACCIO	mq. 3.322,00
MARLIANA	REALIZZAZIONE E ADEGUAMENTO FUNZIONALE SULLA VIABILITA' FUNZIONALE DI INTERESSE AIB DISTENDINO	mq. 4.490,00
MONSUMMANO TERME	COSTRUZIONE SIFONE FOSSO ARRU'	mq. 5.932,00
MONSUMMANO TERME	LAVORI DI SISTEMAZIONE TRATTO TORRENTE NIEVOLE - PONTE ALLA COLONNA	mq. 4.004,00
MONSUMMANO TERME	SISTEMAZIONE IDRAULICA TORRENTE NIEVOLE	mq. 1.520,00
MONTECATINI TERME	REALIZZAZIONE OPERE DI BONIFICA IDRAULICA	mq. 5.614,00
MONTECATINI TERME	SISTEMAZIONE TRATTO TORRENTE BORRA	mq. 2.520,00
PESCIA	DIFESE IDRAULICHE TORRENTE PESCIA	mq. 2.948,00
PESCIA	LAVORI DI SISTEMAZIONE IDRAULICA FOSSO LANDINO	mq. 1.235,00
PESCIA	REALIZZAZIONE OPERE DI BONIFICA IDRAULICA	mq. 2.150,00

COMUNE	FINALITA'	SUPERFICIE
PIESCIA	REGIMAZIONE TORRENTE PESCIA	mq. 17,00
PIESCIA	SISTEMAZIONE DIFESE TORRENTE PESCIA	mq. 235,00
PIESCIA	SISTEMAZIONE IDRAULICA TORRENTE PESCIAMORTA	mq. 310,00
PIESCIA	TERRENO	mq. 365,00
PIEVE A NIEVOLE	LAVORI DI SISTEMAZIONE TRATTO TORRENTE NIEVOLE - PONTE ALLA COLONNA	mq. 2.095,00
PISTOIA	ARGINATURA TORRENTE AMPIO	mq. 34,00
PISTOIA	ARGINATURA TORRENTE BRANA	mq. 991,00
PISTOIA	COSTRUZIONE STRADA PRACCHIA-PRACCHIA ALTA	mq. 9.392,00
PISTOIA	COSTRUZIONE STRADA PRACCHIA-PRACCHIA ALTA-PIANACCIO	mq. 983,00
PISTOIA	DIFESA ARGINE TORRENTE BRANA	mq. 900,00
PISTOIA	DIFESE IDRAULICHE TORRENTE BRAMA	mq. 595,00
PISTOIA	DIFESE IDRAULICHE TORRENTE STELLA	mq. 14.033,00
PISTOIA	ELIMINAZIONE FILTRAZIONI E FORMAZIONE RAMPA A MONTE GUADO SARTI	mq. 1.193,00
PISTOIA	LAVORI DI RISTRUTTURAZIONE ARGINI TORRENTE OMBRONE	mq. 36,00
PISTOIA	OPERE DI SISTEMAZIONE IDRAULICA SUL FIUME BRUSIGNANO	mq. 889,00
PISTOIA	REALIZZAZIONE OPERE DI BONIFICA IDRAULICA	mq. 3.775,00
PISTOIA	RINGROSSO SOPRALZO E RIVESTIMENTO ARGINATURA TORRENTE BRUSIGNANO	mq. 1.439,00
PISTOIA	RISTRUTTURAZIONE ARGINALE TORRENTE OMBRONE	mq. 56,00
PISTOIA	RISTRUTTURAZIONE ARGINALE TORRENTE OMBRONE	mq. 9.460,00
PISTOIA	SISTEMAZIONE DIFESE ARGINALI TORRENTE BRAMA	mq. 2.922,00
PISTOIA	SISTEMAZIONE IDRAULICA FOSCO ACQUALUNGA	mq. 30.114,00
PISTOIA	SOPRALZO E RIVESTIMENTO ARGINATURA TORRENTE BRUSIGNANO	mq. 453,00
PISTOIA	TERRENI	mq. 19.900,00
PONTE BUGGIANESE	COSTRUZIONE ARGINE DIFESA PIENE PALUSTRI	mq. 1.978,00
PONTE BUGGIANESE	MIGLIORAMENTO IDRAULICO DEL FOSCO DI MONTECARLO	mq. 1.978,00
PONTE BUGGIANESE	MISURE ED INTERVENTI SALVAGUARIA E TUTELA PADULE FUCECCHIO	mq. 4.570,00
PONTE BUGGIANESE	REGIMAZIONE TORRENTE PESCIA	mq. 135.122,00
PONTE BUGGIANESE	RIPISTINO ARGINE STRADA	mq. 2.850,00
PONTE BUGGIANESE	SISTEMAZIONE ARGINATURA TORRENTE PESCIA	mq. 4.215,00
PONTE BUGGIANESE	SISTEMAZIONE IDRAULICA TORRENTE PESCIA	mq. 4.871,00
PONTE BUGGIANESE	SISTEMAZIONE IDRAULICA TORRENTE PESCIA	mq. 2.690,00
PONTE BUGGIANESE	TERRENI	mq. 4.870,00
QUARRATA	ARGINATURA RIO BARBERONI	mq. 2.715,00
QUARRATA	ARGINATURA TORRENTE OMBRONE	mq. 7.882,00
QUARRATA	ARGINATURA TORRENTE QUADRELLI	mq. 3.116,00
QUARRATA	BACINO DI ACCUMULO LOCALITA' CASE CARLES	mq. 1.130,00
QUARRATA	COMPLETAMENTO BACINO DI ACCUMULO LOC. CASE CARLES	mq. 19.667,00
QUARRATA	DIFESA ARGINE FIUME OMBRONE	mq. 250,00
QUARRATA	DIFESE ARGINE TORRENTE OMBRONE	mq. 2.350,00
QUARRATA	DIFESE ARGINE TORRENTE QUADRELLI	mq. 21.685,00
QUARRATA	DIFESE IDRAULICHE TORRENTE OMBRONE	mq. 8.535,00
QUARRATA	LAVORI DI RISTRUTTURAZIONE TORRENTE FERMULLA	mq. 43,00
QUARRATA	LAVORI PER LA REALIZZAZIONE BRGLIA TARATA SUL TORRENTE FALCHERETO	mq. 16.279,00
QUARRATA	REALIZZAZIONE CASSA ESPANSIONE IN COMUNE DI QUARRATA LOC. QUERCIOIA	mq. 156.562,00
QUARRATA	REALIZZAZIONE OPERE DI BONIFICA IDRAULICA	mq. 68.262,00
QUARRATA	REGIMAZIONE TORRENTE OMBRONE	mq. 1.405,00
QUARRATA	RIASSETTO IDRAULICO TORRENTE FERMULLA	mq. 200,00
QUARRATA	RIPISTINO DIFESE ARGINALI TORRENTE QUADRELLI	mq. 1.505,00
QUARRATA	RISTRUTTURAZIONE ARGINALE TORRENTE OMBRONE	mq. 255,00
QUARRATA	SISTEMAZIONE ARGINATURA TORRENTE OMBRONE	mq. 2.026,00
QUARRATA	SISTEMAZIONE DIFESE ARGINALI TORRENTE FERMULLA	mq. 2.414,00
QUARRATA	SISTEMAZIONE DIFESE ARGINATURE TORRENTE QUADRELLI	mq. 2.420,00
QUARRATA	SISTEMAZIONE TRATTO TORRENTE BORRA	mq. 368,00
QUARRATA	SISTEMAZIONI DIFESE ARGINALI RIO MORIONE	mq. 1.062,00
QUARRATA	TERRENO	mq. 1.583,00
SAMBUCA PISTOIESE	COSTRUZIONE STRADA PIDOCCHINA-POSOLA	mq. 5.755,00

COMUNE	FINALITA'	SUPERFICIE
SERRAVALLE PISTOIESE	DIFESE IDRAULICHE TORRENTE STELLA	mq. 9.073,00
SERRAVALLE PISTOIESE	REALIZZAZIONE OPERE DI BONIFICA IDRAULICA	mq. 16.311,00
SERRAVALLE PISTOIESE	SISTEMAZIONE IDRAULICA RIO CASTELNUOVO	mq. 6.091,00
SERRAVALLE PISTOIESE	SISTEMAZIONI DIFESE ARGINALI RIO MORIONE	mq. 80,00
UZZANO	MIGLIORAMENTO IDRAULICO GORA DEL MOLINACCIO	mq. 42,00
		mq. 697.672,00
PROVINCIA DI SIENA		
COMUNE	FINALITA'	SUPERFICIE
CETONA	ARGINATURA TRONCO TORRENTE BARGNANO	mq. 20.295,00
CETONA	OPERE DI SISTEMAZIONE E BONIFICA	mq. 2.555,00
MONTEPULCIANO	ADEGUAMENTO ARGINE DEL TORRENTE SALARCO E REGIMAZIONE ACQUE BASSE	mq. 8.975,00
MONTEPULCIANO	REALIZZAZIONE RETE IRRIGUA IN VALDICHIANA SENESE - INVASO MONTEDOGLIO	mq. 1.097,00
MONTERIGGIONI	RIPRISTINO E MESSA IN SICUREZZA STRUTTURE DANNEGGIATE ALLUVIONE	mq. 1.082,00
MONTERIGGIONI	CASSA DI ESPANZIONE FIUME ELSA	mq. 186.803,00
MONTERIGGIONI	INTERSEZIONE SP 5 "COLLIGIANA" CON SR 2 "CASSIA"	mq. 3.837,00
MONTERIGGIONI	MANUTENZIONE STRAORDINARIA DEL RETICOLO DI PIAN DI CASONE	mq. 9.651,00
MONTERIGGIONI	VARIANTE SRT 429 - COLLEGAMENTO CENTRI ABITATI CERTALDO - POGGIBONSI	mq. 10.104,00
MONTERIGGIONI	COLLEGAMENTO SRT N.2 CON CASSIA	mq. 27.422,00
MONTERONI D'ARBA	TERRENO	mq. 27,00
POGGIBONSI	INTERVENTI DI MANUTENZIONE SUL FIUME ELSA E SUL TORRENTE STAGGIA	mq. 34.641,00
RADDA IN CHIANTI	RECUPERO PERTINENZA FLUVIALE TORRENTE PESA	mq. 21.930,00
RADDA IN CHIANTI	TERRENO	mq. 6.480,00
SAN GIMIGNANO	FOSSO DI DRENAGGIO IN LOCALITA' SAN BENEDETTO IN BASSO	mq. 4.715,00
SAN GIMIGNANO	VARIANTE SRT 429 - COLLEGAMENTO CENTRI ABITATI CERTALDO - POGGIBONSI	mq. 33.542,00
SIENA	REALIZZAZIONE NUOVO TRATTO SR 2 SIENA - MONTERONI D'ARBA	mq. 244,00
		mq. 373.400,00

BENI IMMOBILI DEMANIALI**CAT. D-L - OPERE -**

ID	DESCRIZIONE	TIPO BENE
1	Perizia n. 450 e 450/bis. Località Cardoso. Procedure espropriative. Rimborso spese al Comune di Stazzema per registrazione decreto di esproprio n. 1 del 7 maggio 2015.	2803 - Infrastrutture idrauliche
2	AGENZIA delle Entrate - Direzione Provinciale di Pistoia - Intervento codice DR16 "Adeguamento della cassa di espansione di Case Carlesi in Comune di Quarrata (PT)". Spese di registrazione atto di costituzione di asservimento nell'ambito delle procedure e	2803 - Infrastrutture idrauliche
3	Perizia N. 521 Torrente Ombrone Comune di Pistoia - Procedure Espropriative - Deposito MEF Indennità' di cessione - Az. Agricola Pianta Claudio Tesi Dgr 1216/2016	2803 - Infrastrutture idrauliche
4	Lavori di somma urgenza per l'esecuzione dei lavori di ripristino rotte arginali sul Fosso San Bartolomeo in Loc. La Catena Comune di S. Miniato - Ditta Bottai Group Srl	2803 - Infrastrutture idrauliche
5	Lavori di somma urgenza per l'esecuzione dell'intervento Torrente Egola lavori di ripristino dell'efficienza e della funzionalità della cassa di espansione Genovini in Loc. Bottega Genovini Comune di S. Miniato a favore di Eredi Crecchi Guido e Crecchi Mar	2803 - Infrastrutture idrauliche
6	Perizia di Somma Urgenza n. 543 "Messa in sicurezza argine in sx e dx idraulica in Loc. Catena comune Quarrata a seguito di cedimento di paramento arginale interno". Approvazione e impegno di spesa a favore impresa Cafissi Alvaro s.r.l.	2803 - Infrastrutture idrauliche
7	Lavori di somma urgenza per il ripristino dell'efficienza e della funzionalità dell'argine sul Torrente Egola in Loc. Corazzano in Comune di S. Miniato (Pi) - Strade Srl	2803 - Infrastrutture idrauliche
8	Lavori di somma urgenza per il ripristino dell'efficienza e della funzionalità della Cassa di espansione sul Torrente Orlo In Località Casagrande nei Comuni di Montaione e Castelfiorentino. Parri Costruzioni Srl	2803 - Infrastrutture idrauliche
9	Comanducci Luca - Redazione tipo di frazionamento con finalità espropriative somma urgenza Fosso del Cassero.	2803 - Infrastrutture idrauliche
10	SOC. O.M.P. DI SCHILLACI & C. SNC - Affidamento manutenzione straordinaria del quadro elettrico dell'impianto di sollevamento delle pompe dell'intervento rilanci da galleria. Quarto stralcio anno 2014 - Realizzazione asfalto fonoassorbente in loc. Pieve San Paolo e	2803 - Infrastrutture idrauliche
211	Carraia - comune di Capannori	2808 - Infrastrutture demaniali - Strade
212	Quarto stralcio - Lotto 2 - Realizzazione asfalto fonoassorbente negli abitati di capezzano e Pian di Mommio- comune di Camaione e Massarosa	2808 - Infrastrutture demaniali - Strade
213	Quarto stralcio - Lotto 3 - Realizzazione asfalto fonoassorbente nel comune di Massarosa	2808 - Infrastrutture demaniali - Strade
214	Quarto stralcio - Lotto 1 - Realizzazione asfalto fonoassorbente nel Comune di San Giuliano Terme	2808 - Infrastrutture demaniali - Strade
231	Adeguamento argini del Torrente Salarco e regimazione acque basse a protezione dell'abitato di Montepulciano Stazione, a seguito dell'evento del 11 e 12 novembre 2012	2803 - Infrastrutture idrauliche
232	Adeguamento argini del Torrente Salarco e regimazione acque basse a protezione dell'abitato di Montepulciano Stazione, a seguito dell'evento del 11 e 12 novembre 2012	2803 - Infrastrutture idrauliche
233	Riassetto spondale e realizzazione di argine di riparo nel fiume Ambra	2803 - Infrastrutture idrauliche
234	Riassetto spondale e realizzazione di argine di riparo nel fiume Ambra	2803 - Infrastrutture idrauliche
235	Consolidamento e riassetto arginale di sinistra idraulica del fiume Arno	2803 - Infrastrutture idrauliche
236	Realizzazione di briglia a bocca tarata sul T. Falchereto loc. Campo Sportivo	2803 - Infrastrutture idrauliche
237	Cassa di espansione in loc. Querciola	2803 - Infrastrutture idrauliche
238	Cassa di espansione in loc. Querciola	2803 - Infrastrutture idrauliche
239	Interventi di adeguamento di argini e di sezioni ponti ferrovia e vecchia Aurelia a protezione dell'abitato di Vada, dello stabilimento Solvay, della ferrovia tirrenica e della variante Aurelia	2803 - Infrastrutture idrauliche
240	Interventi di adeguamento di argini e di sezioni ponti ferrovia e vecchia Aurelia a protezione dell'abitato di Vada, dello stabilimento Solvay, della ferrovia tirrenica e della variante Aurelia	2803 - Infrastrutture idrauliche
241	Interventi di adeguamento di argini e di sezioni ponti ferrovia e vecchia Aurelia a protezione dell'abitato di Vada, dello stabilimento Solvay, della ferrovia tirrenica e della variante Aurelia	2803 - Infrastrutture idrauliche
242	"Intervento n. 1 - Messa in sicurezza in loc. La Serra - Realizzazione nuovo argine e by-pass in loc. La Serra in Comune di San Miniato (PI)"	2803 - Infrastrutture idrauliche
243	Intervento n. 2 - Risagomatura e ricarica arginale in loc. Ponte a Egola in Comune di San Miniato (PI)	2803 - Infrastrutture idrauliche
244	Completamento argine in loc. Corazzano	2803 - Infrastrutture idrauliche

ID	DESCRIZIONE	TIPO BENE
245	"Fiume Albegna: Intervento di adeguamento idraulico dei Torrenti Magione - Radicata e Patrignone"	2803 - Infrastrutture idrauliche
246	"Fiume Albegna: Intervento di adeguamento idraulico dei Torrenti Magione - Radicata e Patrignone"	2803 - Infrastrutture idrauliche
247	"Fiume Albegna: Intervento di adeguamento idraulico dei Torrenti Magione - Radicata e Patrignone"	2803 - Infrastrutture idrauliche
248	"Interventi per l'adeguamento dell'argine esistente in sinistra idrografica del Fiume Cecina a monte della passerella di Cecina Mare"	2803 - Infrastrutture idrauliche
249	cassa di laminazione delle piene per la messa in sicurezza idraulica del centro abitato di Ambra	2803 - Infrastrutture idrauliche
250	"2017_SU_DSAR_08 - Lavori di somma urgenza per la messa in sicurezza dell'argine della cassa di Ambra posto in sinistra idrografica del torrente Ambra, in località Ambra nel Comune di Bucine (AR)."	2803 - Infrastrutture idrauliche
251	Ringrosso arginale in destra idraulica del fiume Elsa	2803 - Infrastrutture idrauliche
257	Linea Arezzo Sinalunga - demolizione ponte al km 30+930	2888 - Infrastrutture ferroviarie
258	Linea Arezzo Sinalunga - eliminazione P.L. km 28+160 loc. Lucignano	2888 - Infrastrutture ferroviarie
259	Linea Arezzo Sinalunga - Modifica piano ferro della stazione di Monte San Savino	2888 - Infrastrutture ferroviarie
260	Linea Arezzo Sinalunga - modifica piano ferro della stazione di Subbiano	2888 - Infrastrutture ferroviarie
261	Linea Arezzo Sinalunga - Modifica segnalamento della stazione di Subbiano	2888 - Infrastrutture ferroviarie
262	Linea Arezzo Sinalunga - modifica piano ferro della stazione Pesciola	2888 - Infrastrutture ferroviarie
263	Linea Arezzo Stia - eliminazione P.L. km 23+010 loc. Rassina	2888 - Infrastrutture ferroviarie
264	Linea Arezzo Stia - eliminazione P.L. km 26+610, 29+890 31+800 loc. Bibbiena	2888 - Infrastrutture ferroviarie
265	Linea Arezzo Stia - eliminazione P.L. km 43+440 loc. Pratovecchio	2888 - Infrastrutture ferroviarie
266	Linea Arezzo Stia - eliminazione P.L. km 6+840 loc. Sitorni	2888 - Infrastrutture ferroviarie
267	Linea Arezzo Stia - Modifica piano ferro della stazione Stia	2888 - Infrastrutture ferroviarie
268	Linea Arezzo Stia - Risanamento della Linea	2888 - Infrastrutture ferroviarie
269	Linee Arezzo Stia e Arezzo Sinalunga - Elettrificazione – circuito protezione	2888 - Infrastrutture ferroviarie
270	Linee Arezzo Stia e Arezzo Sinalunga - eliminazione P.L. campestri AR-Stia km 1+653, 6+289, 8+665, 15+088, 38+750 – AR_Sinalunga km 8+931, 15+449, 15+837, 18+243	2888 - Infrastrutture ferroviarie
271	Linee Arezzo Stia e Arezzo Sinalunga - Realizzazione di due sottostazioni elettriche in località Bibbiena (Linea Arezzo-Stia) ed in località San Giuliano (Linea Arezzo-Sinalunga)	2888 - Infrastrutture ferroviarie
272	Linee Arezzo Stia e Arezzo Sinalunga - Realizzazione di un sistema di regolazione della circolazione in Telecomando ACEI Perizia Di Somma Urgenza N.548 Sul Torrente Cessana In Comune Di Buggiano Loc.	2888 - Infrastrutture ferroviarie
1342	Pittini	2803 - Infrastrutture idrauliche
1344	Opere per la mitigazione del rischio residuo dell'abitato di Ponte D'Arbia	2803 - Infrastrutture idrauliche
1345	Invaso di Bilancino	2803 - Infrastrutture idrauliche
1346	asfalti fonoassorbenti gara 5° e 6° stralcio - Lotto 5	2808 - Infrastrutture demaniali - Strade
1347	asfalti fonoassorbenti gara 5° e 6° stralcio - Lotto 4	2808 - Infrastrutture demaniali - Strade
1348	asfalti fonoassorbenti gara 5° e 6° stralcio - Lotto 3	2808 - Infrastrutture demaniali - Strade
1349	asfalti fonoassorbenti gara 5° e 6° stralcio - Lotto 2	2808 - Infrastrutture demaniali - Strade
1350	asfalti fonoassorbenti gara 5° e 6° stralcio - Lotto 1	2808 - Infrastrutture demaniali - Strade
1354	Intervento Cassa Di Deposito Fosso Alzi Per Realizzazione Traversa Nel Comune Di Campo Nell'Elba	2803 - Infrastrutture idrauliche
1355	Intervento di regimazione idraulica e di sistemazione del Fosso Ravacciano in prossimità del centro urbano di Siena	2803 - Infrastrutture idrauliche
1356	Intervento di regimazione idraulica e di sistemazione del Torrente Tressa in area Urbana e periurbana del Comune di Siena	2803 - Infrastrutture idrauliche
1357	RT/18-29/10_AR-RA-03 - SR 71- Risanamento acustico - Settimo stralcio - SR71- Realizzazione asfalto fonoassorbente in loc. Il Matto, Policiano, Rigutino, Vitiano, Castiglion Fiorentino	2808 - Infrastrutture demaniali - Strade
1378	R2014EPT0003 - Ripristino delle arginature del T. Ombrone P.se nel tratto compreso tra la Ferruccia e P.te alla Caserana a seguito degli eventi alluvionali	2803 - Infrastrutture idrauliche

BENI IMMOBILI INDISPONIBILI

CAT. PI - A

LE ACQUE MINERALI E TERMALI COMPRESI LE PERTINENZE EVENTUALMENTE ACQUISITE AL TERMINE DELLA CONCESSIONE

N.	Pr.	Comune	Descrizione	Usò principale	Note
1	Ar	Arezzo	Fontemura	Acqua minerale	
2	Ar	Chiusi della Verna	Sorgente Verna	Acqua minerale	
3	Ar	Cortona	Sorgente S.Margherita	Acqua minerale	
4	Ar	Loro Ciuffenna	Sorgente Monticello	Acqua minerale	
5	Ar	Monte S.Savino	Sorgente Fonte dei Medici	Acqua minerale	
6	Ar	Monte S.Savino	Sorgente S. Fiora	Acqua minerale	
7	Ar	Stia	Sorgente Calcedonia	Acqua minerale	
8	Fi	Calenzano	Sorgente Litosa del M.M.	Acqua minerale	
9	Fi	Gambassi	Sorgente Pillo	Acqua minerale	
10	Fi	Greve	Sorgente Cintoia	Acqua minerale	
11	Fi	Montatone	Sorgente Iano	Acqua minerale	
12	Fi	Impruneta	Sorgente Cassia	Acqua minerale	
13	Fi	Scarperia	Sorgente Torre Acquaiolo	Acqua minerale	
14	Fi	Scarperia	Sorg.Palina-Fonti Cigno	Acqua minerale	
15	Fi	Scarperia	Sorgente Panna	Acqua minerale	
16	Fi	Scarperia	Sorgente Ponte a Signa	Acqua minerale	
17	Fi	Vaglia	Sorgente Medicea	Acqua minerale	
18	Gr	Arcidosso	Sorgente degli Ontani	Acqua minerale	
19	Gr	Civitella Pagamico	Fosso Caldanelle	Acqua minerale	
20	Gr	Grosseto	San Mamiliano	Acqua minerale	
21	Gr	Grosseto	Terme di Saturnia	Acqua termale	
22	Gr	Grosseto	Ampliamento Terme Saturnia	Acqua termale	
23	Gr	Grosseto	Terme di Roselle	Acqua termale	
24	Gr	Grosseto	Terme Poggetti Vecchi	Acqua termale	
25	Gr	Manciano	Sorgente Clodia	Acqua minerale	
26	Gr	Orbetello	Sorgente Bagnacci dell'Osa	Acqua minerale	
27	Gr	Piugliano	Sorgente Orientina	Acqua minerale	
28	Gr	Piugliano	Sorgente Tosteto	Acqua minerale	
29	Gr	Monterotondo	Terme del Bagno	Acqua termale	
30	Gr	Santa Fiora	Sorgente Bagnore Acquaforte	Acqua minerale	
31	Gr	Semproniano	Terme Montecchio	Acqua minerale	
32	Gr	Sorano	Antiche terme Acqua di Sorano	Acqua termale	

BENI IMMOBILI INDISPONIBILI

CAT. PI - A

LE ACQUE MINERALI E TERMALI COMPRESSE LE PERTINENZE EVENTUALMENTE ACQUISITE AL TERMINE DELLA CONCESSIONE

N.	Pr.	Comune	Descrizione	Usò principale	Note
33	Li	Campiglia Marittima	Sorgente Caldana	Acqua minerale	
34	Li	Campiglia Marittima	Terme Etrusche del Calidario	Acqua termale	
35	Li	Marciana Marina	Sorgente Cerbone	Acqua minerale	
36	Lu	Bagni di Lucca	Bagni di Lucca	Acqua minerale	
37	Lu	Careggine	Sorgente Betulla	Acqua minerale	
38	Lu	Borgo A. Mozzano	Fonte Ilaria	Acqua minerale	
39	Lu	Fraz. Balbano	Sorgente Casanova	Acqua minerale	
40	Lu	Lucca	Sorgente Bonghi	Acqua minerale	
41	Lu	Pieve Fosciana	Sorgente Pra' di Lama	Acqua minerale	
42	Ms	Fivizzano	Terme di Equi	Acqua termale	
43	Ms	Massa	Sorgente San Carlo	Acqua minerale	
44	Ms	Massa	Fontana Morosa	Acqua minerale	
45	Ms	Montignoso	Sorgente Undulna	Acqua minerale	
46	Ms	Pontremoli	Montelungo	Acqua minerale	
47	Ms	Pontremoli	Sorgente Cavezzana	Acqua minerale	
48	Pi	Casciana Terme	Bagni di Casciana	Acqua minerale	
49	Pi	Calci	Sorgente Pieve	Acqua minerale	
50	Pi	Calci	Il Bagnetto	Acqua termale	
51	Pi	Casciana Terme	Sorgente San Leopoldo	Acqua minerale	
52	Pi	Castelfranco di Sopra	Sorgente del Tiglio	Acqua minerale	
53	Pi	Montopoli Valdarno	Tesorino	Acqua minerale	
54	Pi	Pomarance	Sorgente Rivivo	Acqua minerale	
55	Pi	San Giuliano	Terme San Giuliano	Acqua termale	
56	Pi	San Giuliano Terme	Sorgente Corona	Acqua minerale	
57	Pi	Vicopisano	Uliveto	Acqua minerale	
58	Po	Cantagallo	Lentula	Acqua minerale	
59	Pt	Montecatini Terme	Terme di Montecatini Terme	Acqua termale	
60	Pt	Monsummano Terme	Grotta Parlanti	Acqua minerale	
61	Pt	Monsummano Terme	Grotta Giusti	Acqua minerale	
62	Pt	Pistoia	Casetta del Faldo	Acqua minerale	
63	Pt	Pistoia	Sorgente S. Felice	Acqua minerale	
64	Pt	Pistoia	Sorgente Silva-Orticaia	Acqua minerale	

BENI IMMOBILI INDISPONIBILI

CAT. PI - A

LE ACQUE MINERALI E TERMALI COMPRESSE LE PERTINENZE EVENTUALMENTE ACQUISITE AL TERMINE DELLA CONCESSIONE

N.	Pr.	Comune	Descrizione	Usò principale	Note
65	Pt	Pistoia	Sorgente Marina	Acqua minerale	
66	Si	Castelnuovo Berardenga	Torrente Ambra	Acqua minerale	
67	Si	Castiglion d'Orcia	Bagni San Filippo	Acqua termale	
68	Si	Chianciano Terme	Poggio Alaggia	Acqua minerale	
69	Si	San Quirico d'Orcia	Bagni Vignoni	Acqua termale	
70	Si	San Quirico d'Orcia	Ampliamento Bagni Vignoni	Acqua termale	
71	Si	Rapolano Terme	Sorgente Bagno Marii	Acqua termale	
72	Si	Castelfranco	Sorgente Casciano Bagni	Acqua minerale	
73	Si	Rapolano Terme	Antica Querciolaia	Acqua minerale	
74	Si	Radicondoli	Bagno delle Gallerate	Acqua termale	
75	Si	Monticiano	Bagno di Petriolo	Acqua termale	
76	Si	Monticiano	La Locanda del Ponte	Acqua termale	
77	Si	Sarteano	Sorgente Santa Lucia	Acqua minerale	
78	Si	Sovicille	Santa Caterina	Acqua minerale	
79	Si	Montepuciano	Sorgente S.Albino La Vena	Acqua minerale	
80	Si	Poggibonsi	Sorgente Cinciano	Acqua minerale	
81	Si	Chianciano Terme	Bagni Chianciano	Acqua termale	
82	Si	Chianciano Terme	Compendio termale Bagni Chianciano	Acqua termale	
83	Si	Chianciano Terme	Fucoli	Acqua minerale	
84	Si	Chianciano Terme	Bagni S.Elena	Acqua termale	
85	Si	Chianciano Terme	Ampliamento Bagni S.Elena	Acqua termale	

BENI IMMOBILI INDISPONIBILI

CAT. PI-C

- FABBRICATI -

LE FORESTE, I VIVAI FORESTALI ED, IN GENERE, I BENI AGRICOLO-FORESTALI DI CUI ALL'ART. 22 DELLA L.R. 39/2000

PROVINCIA	COMUNE	FOGLIO	P.LLA	SUB.	INDIRIZZO CENSUARIO	USO PRINCIPALE
AR	ANGHIARI	1	24		LOCALITA' PONTE ALLA PIERA	ART. 27 L.R. 39/2000
AR	ANGHIARI	15	3		CA' MAFUCCIO	ART. 27 L.R. 39/2000
AR	ANGHIARI	15	33	1	LOC. PONTE ALLA PIERA	ART. 27 L.R. 39/2000
AR	ANGHIARI	15	33	2	LOC. PONTE ALLA PIERA	ART. 27 L.R. 39/2000
AR	ANGHIARI	15	33	3	LOC. PONTE ALLA PIERA	ART. 27 L.R. 39/2000
AR	ANGHIARI	15	33	4	LOC. PONTE ALLA PIERA	ART. 27 L.R. 39/2000
AR	ANGHIARI	15	41	2	VALLI DI SOPRA	ART. 27 L.R. 39/2000
AR	ANGHIARI	15	67	1	LOCALITA' PONTE ALLA PIERA	ART. 27 L.R. 39/2000
AR	ANGHIARI	15	67	2	LOCALITA' PONTE ALLA PIERA	ART. 27 L.R. 39/2000
AR	ANGHIARI	15	67	3	LOCALITA' PONTE ALLA PIERA	ART. 27 L.R. 39/2000
AR	ANGHIARI	15	67	4	LOCALITA' PONTE ALLA PIERA	ART. 27 L.R. 39/2000
AR	ANGHIARI	15	67	5	LOCALITA' PONTE ALLA PIERA	ART. 27 L.R. 39/2000
AR	ANGHIARI	15	67	6	LOCALITA' PONTE ALLA PIERA	ART. 27 L.R. 39/2000
AR	ANGHIARI	15	68	2	LOCALITA' PONTE ALLA PIERA	ART. 27 L.R. 39/2000
AR	ANGHIARI	15	88		VALLI DI MEZZO	ART. 27 L.R. 39/2000
AR	ANGHIARI	16	187	2	LOCALITA' PONTE ALLA PIERA	RIMESSE E TETTOIA PIEVACCIA
AR	ANGHIARI	16	187	3	LOCALITA' PONTE ALLA PIERA	RIMESSE E TETTOIA PIEVACCIA
AR	ANGHIARI	16	48	2	LOC. PIEVACCIA	ART. 27 L.R. 39/2000
AR	ANGHIARI	16	48	3	LOC. PIEVACCIA	ART. 27 L.R. 39/2000
AR	ANGHIARI	16	95		VIA DEI FABBRICI - LA FABBRICA	ART. 27 L.R. 39/2000
AR	ANGHIARI	27	117		LOC. MOTINA	ART. 27 L.R. 39/2000
AR	ANGHIARI	3	26	1	LOCALITA' PONTE ALLA PIERA	ART. 27 L.R. 39/2000
AR	ANGHIARI	5	59		LOCALITA' PONTE ALLA PIERA	ART. 27 L.R. 39/2000
AR	ANGHIARI	6	13		LOCALITA' PONTE ALLA PIERA	ART. 27 L.R. 39/2000
AR	ANGHIARI	7	208		LOCALITA' PONTE ALLA PIERA	ART. 27 L.R. 39/2000
AR	ANGHIARI	7	60	3	PONTE ALLA PIERA	RIMESSA
AR	ANGHIARI	7	61	5	LOCALITA' PONTE ALLA PIERA	ART. 27 L.R. 39/2000
AR	ANGHIARI	7	61	1	LOCALITA' PONTE ALLA PIERA	ART. 27 L.R. 39/2000
AR	ANGHIARI	8	149		LOC. CERRETO	ART. 27 L.R. 39/2000
AR	ANGHIARI	8	15		LOCALITA' SAN BIAGIO ALLA RASSINATA	ART. 27 L.R. 39/2000
AR	AREZZO	101	57		LOCALITA' SAN BIAGIO ALLA RASSINATA	ART. 27 L.R. 39/2000
AR	AREZZO	101	60		LOCALITA' SAN BIAGIO ALLA RASSINATA	ART. 27 L.R. 39/2000
AR	AREZZO	101	62		LOCALITA' SAN BIAGIO ALLA RASSINATA	ART. 27 L.R. 39/2000
AR	AREZZO	157	108		LOC. SCOPETONE	ART. 27 L.R. 39/2000
AR	AREZZO	157	2	3	LOC. SCOPETONE	ART. 27 L.R. 39/2000
AR	AREZZO	36	151		LOC. SAN DONNINO	ART. 27 L.R. 39/2000
AR	AREZZO	36	199	1	LOCALITA' PALAZZO DEL PERO	ART. 27 L.R. 39/2000
AR	AREZZO	36	199	2	LOCALITA' PALAZZO DEL PERO	ART. 27 L.R. 39/2000
AR	AREZZO	36	24		LOCALITA' SAN DONNINO	ART. 27 L.R. 39/2000
AR	AREZZO	36	266		LOC. SAN DONNINO	ART. 27 L.R. 39/2000
AR	AREZZO	36	268		LOCALITA' SAN DONNINO	ART. 27 L.R. 39/2000
AR	AREZZO	36	27		LOC. SAN DONNINO	ART. 27 L.R. 39/2000
AR	AREZZO	36	62		LOC. SAN DONNINO	ART. 27 L.R. 39/2000
AR	AREZZO	36	67		LOC. SAN DONNINO	ART. 27 L.R. 39/2000
AR	AREZZO	62	14		LOCALITA' SCOPETO	ART. 27 L.R. 39/2000

PROVINCIA	COMUNE	FOGLIO	P.LLA	SUB.	INDIRIZZO CENSUARIO	USO PRINCIPALE
AR	AREZZO	62	22		LOC. SANT'AGATA	ART. 27 L.R. 39/2000
AR	AREZZO	67	361	2	LOC. SAN CASSIANO	ART. 27 L.R. 39/2000
AR	AREZZO	67	361	3	LOC. SAN CASSIANO	ART. 27 L.R. 39/2000
AR	AREZZO	71	31	1	LOCALITA' SANTA MARIA ALLA RASSINATA	ART. 27 L.R. 39/2000
AR	AREZZO	71	31	2	LOCALITA' SANTA MARIA ALLA RASSINATA	ART. 27 L.R. 39/2000
AR	AREZZO	71	31	3	LOCALITA' SANTA MARIA ALLA RASSINATA	ART. 27 L.R. 39/2000
AR	AREZZO	82	240	4	LOC. SAN CASSIANO	ART. 27 L.R. 39/2000
AR	AREZZO	92	52		LOCALITA' S. CASSIANO	ART. 27 L.R. 39/2000
AR	AREZZO	92	54	1	LOC. SAN CASSIANO	ART. 27 L.R. 39/2000
AR	AREZZO	97	37		LOC. POMAIO	ART. 27 L.R. 39/2000
AR	AREZZO	97	50		LOC. POMAIO	ART. 27 L.R. 39/2000
AR	AREZZO	97	72			ART. 27 L.R. 39/2000
AR	AREZZO	99	143		LOCALITA' SAN BIAGIO ALLA RASSINATA	ART. 27 L.R. 39/2000
AR	AREZZO	99	146	2	LOC. SAN BIAGIO ALLA RASSINATA	ART. 27 L.R. 39/2000
AR	AREZZO	99	146	3	LOC. SAN BIAGIO ALLA RASSINATA	ART. 27 L.R. 39/2000
AR	AREZZO	99	169		LOCALITA' SAN BIAGIO ALLA RASSINATA	ART. 27 L.R. 39/2000
AR	AREZZO	102	8		STRADA VICINALE MONTERANO	ART. 27 L.R. 39/2000
AR	BADIA TEDALDA	79	5	2	CA' BARILE	ART. 27 L.R. 39/2000
AR	BADIA TEDALDA	79	5	3	CA' BARILE	ART. 27 L.R. 39/2000
AR	BADIA TEDALDA	90	26		LOCALITA' STIAVOVA	ART. 27 L.R. 39/2000
AR	BADIA TEDALDA	92	42		LOC. PISCINA NERA	ART. 27 L.R. 39/2000
AR	BIBBIENA	37	93	2	NUCLEO GIONA	ART. 27 L.R. 39/2000
AR	BIBBIENA	37	93	3	NUCLEO GIONA	ART. 27 L.R. 39/2000
AR	BIBBIENA	64	251	2	LOC. PIANACCI - SOCI	ART. 27 L.R. 39/2000
AR	BIBBIENA	64	251	3	LOC. PIANACCI - SOCI	ART. 27 L.R. 39/2000
AR	BIBBIENA	64	251	4	LOC. PIANACCI - SOCI	ART. 27 L.R. 39/2000
AR	BIBBIENA	64	251	5	LOC. PIANACCI - SOCI	ART. 27 L.R. 39/2000
AR	BIBBIENA	64	251	6	LOC. PIANACCI - SOCI	ART. 27 L.R. 39/2000
AR	BIBBIENA	64	251	7	LOC. PIANACCI - SOCI	ART. 27 L.R. 39/2000
AR	CAPRESE MICHELANGELO	51	170		FORTE DELLA GALLETTA	ART. 27 L.R. 39/2000
AR	CASTEL FOCIGNANO	38	26		NUCLEO CALLETTA	ART. 27 L.R. 39/2000
AR	CASTEL SAN NICCOLO'	68	111		LOC. CATSELLO SNC	ART. 27 L.R. 39/2000
AR	CASTEL SAN NICCOLO'	68	116		LOCALITA' CASUCCIA DEL MICHELI	ART. 27 L.R. 39/2000
AR	CASTEL SAN NICCOLO'	69	121		LOCALITA' CASUCCIA DEL MICHELI	ART. 27 L.R. 39/2000
AR	CASTEL SAN NICCOLO'	69	123		CASUCCIA DEL MICHELI	ART. 27 L.R. 39/2000
AR	CASTEL SAN NICCOLO'	69	125		LOCALITA' CASUCCIA DEL MICHELI	ART. 27 L.R. 39/2000
AR	CASTEL SAN NICCOLO'	69	68		LOCALITA' CASUCCIA DEL MICHELI	ART. 27 L.R. 39/2000
AR	CASTEL SAN NICCOLO'	75	102		LOCALITA' CETICA MARTELLINE	ART. 27 L.R. 39/2000
AR	CASTEL SAN NICCOLO'	75	130		LOCALITA' CETICA MARTELLINE	ART. 27 L.R. 39/2000
AR	CASTEL SAN NICCOLO'	79	26		LOCALITA' RIMAGGIO	ART. 27 L.R. 39/2000
AR	CASTEL SAN NICCOLO'	79	28		LOCALITA' RIMAGGIO	ART. 27 L.R. 39/2000
AR	CASTEL SAN NICCOLO'	82	61		LOC. MASSI GROSSI	ART. 27 L.R. 39/2000
AR	CASTEL SAN NICCOLO'	90	28		LOC. CETICA LA PORTA	ART. 27 L.R. 39/2000
AR	CASTEL SAN NICCOLO'	90	35		LOC. FONTE AL DUCA	ART. 27 L.R. 39/2000
AR	CASTIGLION FIBOCCHI	1	74		CASTIGLION FIBOCCHI	ART. 27 L.R. 39/2000
AR	CASTIGLION FIBOCCHI	1	79		VIA VALDARNO CASENTINESE	ART. 27 L.R. 39/2000
AR	CASTIGLION FIORENTINO	19	22	2	LOC. LARGNANO	ART. 27 L.R. 39/2000
AR	CASTIGLION FIORENTINO	19	22	3	LOC. LARGNANO	ART. 27 L.R. 39/2000
AR	CASTIGLION FIORENTINO	20	101		CASTIGLION FIORENTINO	ART. 27 L.R. 39/2000
AR	CASTIGLION FIORENTINO	20	102		CASTIGLION FIORENTINO	ART. 27 L.R. 39/2000
AR	CASTIGLION FIORENTINO	14	115		MONTEDOMENIGHI	ART. 27 L.R. 39/2000
AR	CAVRIGLIA	19	12	1	VIA DELLE MINIERE	ART. 27 L.R. 39/2000
AR	CAVRIGLIA	19	12	11	VIA DELLE MINIERE	ART. 27 L.R. 39/2000
AR	CAVRIGLIA	19	12	12	VIA DELLE MINIERE	ART. 27 L.R. 39/2000
AR	CAVRIGLIA	19	12	2	VIA DELLE MINIERE	ART. 27 L.R. 39/2000

PROVINCIA	COMUNE	FOGLIO	P.LLA	SUB.	INDIRIZZO CENSUARIO	USO PRINCIPALE
AR	CAVRIGLIA	19	12	3	VIA DELLE MINIERE	ART. 27 L.R. 39/2000
AR	CAVRIGLIA	19	12	6	VIA DELLE MINIERE	ART. 27 L.R. 39/2000
AR	CAVRIGLIA	19	12	8	VIA DELLE MINIERE	ART. 27 L.R. 39/2000
AR	CAVRIGLIA	19	8	10	VIA DELLE MINIERE	ART. 27 L.R. 39/2000
AR	CAVRIGLIA	19	8	5	VIA DELLE MINIERE	ART. 27 L.R. 39/2000
AR	CAVRIGLIA	19	8	6	VIA DELLE MINIERE	ART. 27 L.R. 39/2000
AR	CAVRIGLIA	19	8	7	VIA DELLE MINIERE	ART. 27 L.R. 39/2000
AR	CAVRIGLIA	19	8	8	VIA DELLE MINIERE	ART. 27 L.R. 39/2000
AR	CAVRIGLIA	19	8	8	VIA DELLE MINIERE	ART. 27 L.R. 39/2000
AR	CAVRIGLIA	19	8	9	VIA DELLE MINIERE	ART. 27 L.R. 39/2000
AR	CAVRIGLIA	22	246		LOC. TREGGI	ART. 27 L.R. 39/2000
AR	CHITIGNANO	10	11		LOCALITA' LA CASINA DELL' ALPE	ART. 27 L.R. 39/2000
AR	CHITIGNANO	10	30	1	LOCALITA' STABBI	ART. 27 L.R. 39/2000
AR	CHITIGNANO	10	30	2	LOCALITA' STABBI	ART. 27 L.R. 39/2000
AR	CHITIGNANO	10	47		VIA IL RAGGIO	ART. 27 L.R. 39/2000
AR	CHITIGNANO	11	11		LOCALITA' LA CASINA DELL' ALPE	ART. 27 L.R. 39/2000
AR	CHITIGNANO	15	4		LOCALITA' CASA NUOVA	ART. 27 L.R. 39/2000
AR	CHIUSI DELLA VERNA	108	15		LOCALITA' PIAN D'ACERO	ART. 27 L.R. 39/2000
AR	CHIUSI DELLA VERNA	108	5	2	LOCALITA' PIAN D'ACERO	ART. 27 L.R. 39/2000
AR	CHIUSI DELLA VERNA	108	5	3	LOCALITA' PIAN D'ACERO	ART. 27 L.R. 39/2000
AR	CHIUSI DELLA VERNA	30	10		LOCALITA' CASA SANTICCHIO	ART. 27 L.R. 39/2000
AR	CHIUSI DELLA VERNA	8	137		LOC. TERRE ROSSE	ART. 27 L.R. 39/2000
AR	CORTONA	100	125	2	PODERE DELL'ABBADIA	ART. 27 L.R. 39/2000
AR	CORTONA	100	125	3	PODERE DELL'ABBADIA	ART. 27 L.R. 39/2000
AR	CORTONA	121	29		FORTE AL CARMINE	ART. 27 L.R. 39/2000
AR	CORTONA	122	119		LOC. MONTE GINEZZO	ART. 27 L.R. 39/2000
AR	CORTONA	122	36	2	CASE SPARSE VALLECCHIE-MONTE GINEZZO	ART. 27 L.R. 39/2000
AR	CORTONA	122	36	3	CASE SPARSE VALLECCHIE-MONTE GINEZZO	ART. 27 L.R. 39/2000
AR	CORTONA	122	36	4	CASE SPARSE VALLECCHIE-MONTE GINEZZO	ART. 27 L.R. 39/2000
AR	CORTONA	122	36	5	CASE SPARSE VALLECCHIE-MONTE GINEZZO	ART. 27 L.R. 39/2000
AR	CORTONA	159	36		FORTE AL CARMINE	ART. 27 L.R. 39/2000
AR	LORO CIUFFENNA	43	107		TRAPPOLA	ART. 27 L.R. 39/2000
AR	LORO CIUFFENNA	44	166		LOCALITA' TRAPPOLA	ART. 27 L.R. 39/2000
AR	LORO CIUFFENNA	58	178	1	STRADA PANORAMICA DEL PRATOMAGNO	ART. 27 L.R. 39/2000
AR	LORO CIUFFENNA	58	178	2	STRADA PANORAMICA DEL PRATOMAGNO	ART. 27 L.R. 39/2000
AR	LORO CIUFFENNA	66	285		LOCALITA' ANCIOLINA	ART. 27 L.R. 39/2000
AR	LORO CIUFFENNA	68	131		STRADA PANORAMICA DEL PRATOMAGNO	ART. 27 L.R. 39/2000
AR	LORO CIUFFENNA	79	174		LOCALITA' SERCOGNANO	ART. 27 L.R. 39/2000
AR	LORO CIUFFENNA	79	58		LOCALITA' SERCOGNANO	ART. 27 L.R. 39/2000
AR	LORO CIUFFENNA	91	76		LOC. LE CONIOLA	ART. 27 L.R. 39/2000
AR	LORO CIUFFENNA	91	45		LOC. LE CONIOLA	ART. 27 L.R. 39/2000
AR	LORO CIUFFENNA	91	62		VIA SETTE PONTI LEVANBE	PISTA ATERRAGGIO
AR	ORTIGNANO RAGGIOLO	31	11		LOCALITA' BUITTE	ART. 27 L.R. 39/2000
AR	PIEVE SANTO STEFANO	11	4		PIEVE SANTO STEFANO	ART. 27 L.R. 39/2000
AR	PIEVE SANTO STEFANO	129	42		PIAN DI CAPANNA	ART. 27 L.R. 39/2000
AR	PIEVE SANTO STEFANO	13	7		PIEVE SANTO STEFANO	ART. 27 L.R. 39/2000
AR	PIEVE SANTO STEFANO	136	56	1	LOC. SIGLIANO ALTO	ART. 27 L.R. 39/2000
AR	PIEVE SANTO STEFANO	136	56	2	LOC. SIGLIANO ALTO	ART. 27 L.R. 39/2000
AR	PIEVE SANTO STEFANO	136	73		LOCALITA' SIGLIANO	ART. 27 L.R. 39/2000
AR	PIEVE SANTO STEFANO	15	4	5	LOCALITA' VALSAVIGNONE LE GUALANCIOLE	ART. 27 L.R. 39/2000
AR	PIEVE SANTO STEFANO	20	7		LOCALITA' VALSAVIGNONE FRATELLE	ART. 27 L.R. 39/2000
AR	PIEVE SANTO STEFANO	3	48		PIEVE SANTO STEFANO	TERRENI ALTO TEVERE
AR	PIEVE SANTO STEFANO	4	43		LOCALITA' VALSAVIGNONE MONTENERO	ART. 27 L.R. 39/2000
AR	PIEVE SANTO STEFANO	5	69		LOC. PIEVE SANTO STEFANO	ART. 27 L.R. 39/2000
AR	PIEVE SANTO STEFANO	79	29		LOC. FOGNANO	ART. 27 L.R. 39/2000
AR	PIEVE SANTO STEFANO	88	9		PIEVE SANTO STEFANO	TERRENI ALTO TEVERE

PROVINCIA	COMUNE	FOGLIO	P.L.L.A	SUB.	INDIRIZZO CENSUARIO	USO PRINCIPALE
AR	POPPI	17	220		VIA CAMPO DELL'AGIO	ART. 27 L.R. 39/2000
AR	POPPI	23	159		LOC. ACQUAFREDDA	ART. 27 L.R. 39/2000
AR	POPPI	27	183		VIA ASQUA CAMALDOLI	ART. 27 L.R. 39/2000
AR	POPPI	27	185	2	LOC. ASQUA	ART. 27 L.R. 39/2000
AR	POPPI	27	185	3	LOC. ASQUA	ART. 27 L.R. 39/2000
AR	POPPI	30	17		LOCALITA' CAMALDOLI	ART. 27 L.R. 39/2000
AR	POPPI	30	82		LOC. CAMALDOLI	ART. 27 L.R. 39/2000
AR	POPPI	31	67		LOC. CAMALDOLI	ART. 27 L.R. 39/2000
AR	POPPI	36	53		LOC. CAMALDOLI	ART. 27 L.R. 39/2000
AR	POPPI	36	54		LOC. CAMALDOLI	ART. 27 L.R. 39/2000
AR	POPPI	36	55		LOC. CAMALDOLI	ART. 27 L.R. 39/2000
AR	POPPI	36	58		VIA DEL CORNIOLO - CAMALDOLI	ART. 27 L.R. 39/2000
AR	POPPI	36	61		VIA CERRETA CAMALDOLI	ART. 27 L.R. 39/2000
AR	PRATOVECCHIO STIA	11	28		PRATOVECCHIO STIA	ART. 27 L.R. 39/2000
AR	PRATOVECCHIO STIA	2	16		LOCALITA' GAVISSERI	ART. 27 L.R. 39/2000
AR	PRATOVECCHIO STIA	20	26	2	LOCALITA' TERRICOLA	ART. 27 L.R. 39/2000
AR	PRATOVECCHIO STIA	20	26	3	LOCALITA' TERRICOLA	ART. 27 L.R. 39/2000
AR	PRATOVECCHIO STIA	22	14		LOC. PAPIANO CASATO	ART. 27 L.R. 39/2000
AR	PRATOVECCHIO STIA	24	35		PRATOVECCHIO STIA	ART. 27 L.R. 39/2000
AR	PRATOVECCHIO STIA	24	37		PRATOVECCHIO STIA	ART. 27 L.R. 39/2000
AR	PRATOVECCHIO STIA	26	58		GAVISSERI	ART. 27 L.R. 39/2000
AR	PRATOVECCHIO STIA	28	60		STRADA VICINALE IMPOSTO	ART. 27 L.R. 39/2000
AR	PRATOVECCHIO STIA	37	71		LOC. PIANELLI	ART. 27 L.R. 39/2000
AR	PRATOVECCHIO STIA	37	80		LOCALITA' MONTALTO	ART. 27 L.R. 39/2000
AR	PRATOVECCHIO STIA	40	32	4	LOCALITA' SAMBUCHELLI	ART. 27 L.R. 39/2000
AR	PRATOVECCHIO STIA	40	32	5	LOCALITA' SAMBUCHELLI	ART. 27 L.R. 39/2000
AR	PRATOVECCHIO STIA	40	32	6	LOCALITA' SAMBUCHELLI	ART. 27 L.R. 39/2000
AR	PRATOVECCHIO STIA	40	32	8	LOCALITA' CASANOVA	ART. 27 L.R. 39/2000
AR	PRATOVECCHIO STIA	51	22	2	PRATOVECCHIO STIA	ART. 27 L.R. 39/2000
AR	PRATOVECCHIO STIA	51	22	3	PRATOVECCHIO STIA	ART. 27 L.R. 39/2000
AR	PRATOVECCHIO STIA	51	22	4	PRATOVECCHIO STIA	ART. 27 L.R. 39/2000
AR	PRATOVECCHIO STIA	51	22	5	PRATOVECCHIO STIA	ART. 27 L.R. 39/2000
AR	PRATOVECCHIO STIA	6	79		LOC. IL LAGO	ART. 27 L.R. 39/2000
AR	PRATOVECCHIO STIA	9	2		LOC. VALLUCCIOLE	ART. 27 L.R. 39/2000
AR	PRATOVECCHIO STIA	9	41		CASA OIA - VALLUCCIOLE	ART. 27 L.R. 39/2000
AR	PRATOVECCHIO STIA	10	4		SANSEPOLCRO	ART. 27 L.R. 39/2000
AR	PRATOVECCHIO STIA	10	4		SANSEPOLCRO	ART. 27 L.R. 39/2000
AR	PRATOVECCHIO STIA	10	8		FRAZIONE ABOCA	ART. 27 L.R. 39/2000
AR	PRATOVECCHIO STIA	11	2	1	LOC. LA MONTAGNA - LA SPINELLA	ART. 27 L.R. 39/2000
AR	PRATOVECCHIO STIA	11	2	2	LOC. LA MONTAGNA - LA SPINELLA	ART. 27 L.R. 39/2000
AR	PRATOVECCHIO STIA	18	114		LOC. ACQUITRINIA - FRAZIONE PARADISO	ART. 27 L.R. 39/2000
AR	PRATOVECCHIO STIA	21	117		FRAZIONE MONTAGNA	ART. 27 L.R. 39/2000
AR	PRATOVECCHIO STIA	21	118		FRAZIONE MONTAGNA	ART. 27 L.R. 39/2000
AR	PRATOVECCHIO STIA	23	125		FRAZIONE MONTAGNA	ART. 27 L.R. 39/2000
AR	PRATOVECCHIO STIA	23	20		LOC. MONTAGNA	ART. 27 L.R. 39/2000
AR	PRATOVECCHIO STIA	28	81	1	LOC. CAD'ULIVO	ART. 27 L.R. 39/2000
AR	PRATOVECCHIO STIA	28	85	2	FRAZIONE PARADISO	ART. 27 L.R. 39/2000
AR	PRATOVECCHIO STIA	28	85	3	FRAZIONE PARADISO	ART. 27 L.R. 39/2000
AR	PRATOVECCHIO STIA	44	22		STRADA COMUNALE MONTEVICCHI	ART. 27 L.R. 39/2000
AR	PRATOVECCHIO STIA	69	120		SUVERETO	ART. 27 L.R. 39/2000
AR	SESTINO	71	4		SESTINO	ART. 27 L.R. 39/2000
AR	SESTINO	73	12		SESTINO	ART. 27 L.R. 39/2000
AR	SESTINO	73	12		LOCALITA' IL CASOTTO	ART. 27 L.R. 39/2000
AR	SUBBIANO	17	100		LOCALITA' IL CASOTTO	ART. 27 L.R. 39/2000
AR	SUBBIANO	17	15	2	FRAZ. VOGOGNANO	ART. 27 L.R. 39/2000
AR	SUBBIANO	17	34	1	LOC. IL CASOTTO	ART. 27 L.R. 39/2000
AR	SUBBIANO	17	7	1	LOC. LA CASINA - CASOTTO	ART. 27 L.R. 39/2000

PROVINCIA	COMUNE	FOGLIO	P.LLA	SUB.	INDIRIZZO CENSUARIO	USO PRINCIPALE
AR	SUBBIANO	17	7	2	LOC. LA CASINA - CASOTTO	ART. 27 L.R. 39/2000
AR	SUBBIANO	17	95		LOCALITA' IL CASOTTO	TERRENI CASINA BURRAIA
AR	SUBBIANO	17	96		LOCALITA' IL CASOTTO	ART. 27 L.R. 39/2000
AR	SUBBIANO	18	51		LOC. LE CASELLE	ART. 27 L.R. 39/2000
AR	SUBBIANO	19	32	2	CASE TAVERNI	ART. 27 L.R. 39/2000
AR	SUBBIANO	19	32	3	CASE TAVERNI	ART. 27 L.R. 39/2000
AR	SUBBIANO	19	32	4	CASE TAVERNI	ART. 27 L.R. 39/2000
AR	SUBBIANO	19	32	5	CASE TAVERNI	ART. 27 L.R. 39/2000
AR	SUBBIANO	19	32	6	CASE TAVERNI	ART. 27 L.R. 39/2000
AR	SUBBIANO	19	32	8	CASE TAVERNI	ART. 27 L.R. 39/2000
AR	SUBBIANO	19	62		LOC. RANGACCIO	ART. 27 L.R. 39/2000
AR	SUBBIANO	26	172		LOC. RANGACCIO	ART. 27 L.R. 39/2000
AR	SUBBIANO	27	123		LOCALITA' LE CASELLE	ART. 27 L.R. 39/2000
AR	SUBBIANO	8	29	1	VIA S.LUIGI	ART. 27 L.R. 39/2000
AR	SUBBIANO	8	29	2	VIA S.LUIGI	ART. 27 L.R. 39/2000
AR	TALLA	12	5		LOC. PONTENANO C.S. BADIA SANTA TRINITA'	ART. 27 L.R. 39/2000
AR	TALLA	13	16		LOC. PONTENANO BADIA SANTA TRINITA'	ART. 27 L.R. 39/2000
AR	TALLA	17	52		LOCALITA' PONTENANO LA CROCE	ART. 27 L.R. 39/2000
AR	TALLA	17	560	2	LOCALITA' PONTENANO C. S. BADIA SANTA TRINITA'	ART. 27 L.R. 39/2000
AR	TALLA	17	560	3	LOCALITA' PONTENANO C. S. BADIA SANTA TRINITA'	ART. 27 L.R. 39/2000
AR	TALLA	17	561		LOCALITA' PONTENANO C. S. BADIA SANTA TRINITA'	ART. 27 L.R. 39/2000
AR	TALLA	29	16		LOCALITA' PONTENANO C. S. FONTE CAVALLARI	ART. 27 L.R. 39/2000
AR	TALLA	29	17		LOC. FONTE ALLO SQUARTO	ART. 27 L.R. 39/2000
AR	TALLA	43	27		LOCALITA' TALLA CASTAGNOLI	ART. 27 L.R. 39/2000
AR	TALLA	43	43		LOCALITA' TALLA CASTAGNOLI	ART. 27 L.R. 39/2000
AR	TALLA	43	51		LOCALITA' TALLA CASTAGNOLI	ART. 27 L.R. 39/2000
AR	TALLA	53	4		LOCALITA' TALLA CASTAGNOLI	ART. 27 L.R. 39/2000
FI	BARBERINO DI MUGELLO	74	122	100	VIA DI MONTECUCCOLI	ART. 27 L.R. 39/2000
FI	BARBERINO DI MUGELLO	74	123	2	VIA MONTECUCCOLI	ART. 27 L.R. 39/2000
FI	BARBERINO DI MUGELLO	74	123	3	VIA MONTECUCCOLI	ART. 27 L.R. 39/2000
FI	BARBERINO DI MUGELLO	74	125		VIA MONTECUCCOLI	ART. 27 L.R. 39/2000
FI	BARBERINO DI MUGELLO	74	126		VIA DI MONTECUCCOLI	ART. 27 L.R. 39/2000
FI	BARBERINO DI MUGELLO	74	83	3	VIA DI MONTECUCCOLI	ART. 27 L.R. 39/2000
FI	BARBERINO DI MUGELLO	74	84	500	VIA MONTECUCCOLI	ART. 27 L.R. 39/2000
FI	BARBERINO DI MUGELLO	74	93	3	VIA MONTECUCCOLI	ART. 27 L.R. 39/2000
FI	BARBERINO DI MUGELLO	75	105	1	VIA PULICA	ART. 27 L.R. 39/2000
FI	BARBERINO DI MUGELLO	75	105	2	VIA PULICA	ART. 27 L.R. 39/2000
FI	BARBERINO DI MUGELLO	90	11	2	VIA CROCI	ART. 27 L.R. 39/2000
FI	BARBERINO DI MUGELLO	90	11	3	VIA CROCI	ART. 27 L.R. 39/2000
FI	BARBERINO DI MUGELLO	90	11	4	VIA CROCI	ART. 27 L.R. 39/2000
FI	BARBERINO DI MUGELLO	90	11	5	VIA CROCI	ART. 27 L.R. 39/2000
FI	BARBERINO DI MUGELLO	90	199		BARBERINO DI MUGELLO	ART. 27 L.R. 39/2000
FI	BORGO SAN LORENZO	11	27	500	VALDICICOLI	ART. 27 L.R. 39/2000
FI	BORGO SAN LORENZO	11	27	501	VALDICICOLI	ART. 27 L.R. 39/2000
FI	BORGO SAN LORENZO	13	10	2	VIA FAENTINA	ART. 27 L.R. 39/2000
FI	BORGO SAN LORENZO	13	10	3	VIA FAENTINA	ART. 27 L.R. 39/2000
FI	BORGO SAN LORENZO	13	10	5	VIA FAENTINA	ART. 27 L.R. 39/2000
FI	BORGO SAN LORENZO	13	10	6	VIA FAENTINA	ART. 27 L.R. 39/2000
FI	BORGO SAN LORENZO	19	10	1	CASTELLOCCHIO - CASTELLINA DI SOTTO	ART. 27 L.R. 39/2000
FI	BORGO SAN LORENZO	19	10	502	CASTELLOCCHIO - CASTELLINA DI SOTTO	ART. 27 L.R. 39/2000
FI	BORGO SAN LORENZO	20	208		LOC. GREZZANO	ART. 27 L.R. 39/2000
FI	BORGO SAN LORENZO	20	210		LOC. GREZZANO	ART. 27 L.R. 39/2000
FI	BORGO SAN LORENZO	20	235		LOC. GREZZANO	ART. 27 L.R. 39/2000
FI	BORGO SAN LORENZO	29	26	1	BORGO SAN LORENZO	ART. 27 L.R. 39/2000
FI	BORGO SAN LORENZO	29	26	2	BORGO SAN LORENZO	ART. 27 L.R. 39/2000

PROVINCIA	COMUNE	FOGLIO	P.L.L.A	SUB.	INDIRIZZO CENSUARIO	USO PRINCIPALE
FI	BORGIO SAN LORENZO	29	27		BORGIO SAN LORENZO	ART. 27 L.R. 39/2000
FI	BORGIO SAN LORENZO	4	6		LOC. CASAGLIA	ART. 27 L.R. 39/2000
FI	BORGIO SAN LORENZO	44	7	2	SEGGIANO - SANTANSANO	ART. 27 L.R. 39/2000
FI	BORGIO SAN LORENZO	8	28	1	LOC. GREZZANO	ART. 27 L.R. 39/2000
FI	BORGIO SAN LORENZO	8	28	2	LOC. GREZZANO	ART. 27 L.R. 39/2000
FI	FIRENZUOLA	220	56	500	VIA MOLINUCCIO COLLINA	ART. 27 L.R. 39/2000
FI	FIRENZUOLA	220	56	501	VIA MOLINUCCIO COLLINA	ART. 27 L.R. 39/2000
FI	FIRENZUOLA	220	58	1	FIRENZUOLA	ART. 27 L.R. 39/2000
FI	FIRENZUOLA	220	58	2	FIRENZUOLA	ART. 27 L.R. 39/2000
FI	FIRENZUOLA	220	59	1	FIRENZUOLA	ART. 27 L.R. 39/2000
FI	FIRENZUOLA	220	59	2	FIRENZUOLA	ART. 27 L.R. 39/2000
FI	FIRENZUOLA	220	98		VIA MOLINUCCIO	ART. 27 L.R. 39/2000
FI	FIRENZUOLA	220	A		VIA BORDIGNANO LE GRILLOSE	ART. 27 L.R. 39/2000
FI	FIRENZUOLA	223	100		VIA MOLINUCCIO COLLINA	ART. 27 L.R. 39/2000
FI	FIRENZUOLA	223	107		VIA MOLINUCCIO COLLINA	ART. 27 L.R. 39/2000
FI	FIRENZUOLA	223	108		VIA MOLINUCCIO COLLINA	ART. 27 L.R. 39/2000
FI	FIRENZUOLA	223	67		VIA DI MOSCHETA	ART. 27 L.R. 39/2000
FI	FIRENZUOLA	223	78		VIA DI MOSCHETA	ART. 27 L.R. 39/2000
FI	FIRENZUOLA	223	100	500	VIA MOLINUCCIO	ART. 27 L.R. 39/2000
FI	FIRENZUOLA	231	100	1	LOC. MOSCHETA	ART. 27 L.R. 39/2000
FI	FIRENZUOLA	231	100	2	LOC. MOSCHETA	ART. 27 L.R. 39/2000
FI	FIRENZUOLA	231	100	3	LOC. MOSCHETA	ART. 27 L.R. 39/2000
FI	FIRENZUOLA	231	100	500	LOC. MOSCHETA	ART. 27 L.R. 39/2000
FI	FIRENZUOLA	231	100	501	LOC. MOSCHETA	ART. 27 L.R. 39/2000
FI	FIRENZUOLA	231	100	503	LOC. MOSCHETA	ART. 27 L.R. 39/2000
FI	FIRENZUOLA	231	100	506	LOC. MOSCHETA	ART. 27 L.R. 39/2000
FI	FIRENZUOLA	231	100	508	VIA MOSCHETA	ART. 27 L.R. 39/2000
FI	FIRENZUOLA	231	100	509	VIA MOSCHETA	ART. 27 L.R. 39/2000
FI	FIRENZUOLA	231	100	9	LOC. MOSCHETA	ART. 27 L.R. 39/2000
FI	FIRENZUOLA	231	103		VIA MOSCHETS GIOGARELLO	ART. 27 L.R. 39/2000
FI	FIRENZUOLA	231	107		VIA MOSCHETA GIOGARELLO	ART. 27 L.R. 39/2000
FI	FIRENZUOLA	231	108		LOC. MOSCHETA	ART. 27 L.R. 39/2000
FI	FIRENZUOLA	231	111		VIA MOSCHETA SERRA	ART. 27 L.R. 39/2000
FI	FIRENZUOLA	231	27	200	VIA DI MOSCHETA	ART. 27 L.R. 39/2000
FI	FIRENZUOLA	231	27	201	VIA DI MOSCHETA	ART. 27 L.R. 39/2000
FI	FIRENZUOLA	231	28	500	VIA MOSCHETA GIOGARELLO	ART. 27 L.R. 39/2000
FI	FIRENZUOLA	231	35	200	VIA MOSCHETA	ART. 27 L.R. 39/2000
FI	FIRENZUOLA	231	88		VIA MOSCHETA SERRA	ART. 27 L.R. 39/2000
FI	FIRENZUOLA	237	292		VIA BARCO	ART. 27 L.R. 39/2000
FI	FIRENZUOLA	237	293		VIA BARCO	ART. 27 L.R. 39/2000
FI	FIRENZUOLA	237	294		VIA BARCO	ART. 27 L.R. 39/2000
FI	FIRENZUOLA	237	296		VIA BARCO	ART. 27 L.R. 39/2000
FI	FIRENZUOLA	237	298		VIA BARCO	ART. 27 L.R. 39/2000
FI	FIRENZUOLA	240	44		VIA MOSCHETA	ART. 27 L.R. 39/2000
FI	FIRENZUOLA	240	45		VIA MOSCHETA	ART. 27 L.R. 39/2000
FI	FIRENZUOLA	240	9		VIA MOSCHETA	ART. 27 L.R. 39/2000
FI	FIRENZUOLA	241	43		via Moscheta Serra	ART. 27 L.R. 39/2000
FI	FIRENZUOLA	241	44		via Moscheta Serra	ART. 27 L.R. 39/2000
FI	FIRENZUOLA	241	45		via Moscheta Serra	ART. 27 L.R. 39/2000
FI	FIRENZUOLA	242	81	502	VIA IMOLESE	ART. 27 L.R. 39/2000
FI	FIRENZUOLA	242	81	503	VIA IMOLESE	ART. 27 L.R. 39/2000
FI	LONDA	10	111	1	FRAZIONE DI RINCINE	ART. 27 L.R. 39/2000
FI	LONDA	10	111	2	FRAZIONE DI RINCINE	ART. 27 L.R. 39/2000
FI	LONDA	10	111	200	FRAZIONE DI RINCINE	ART. 27 L.R. 39/2000
FI	LONDA	10	111	201	FRAZIONE DI RINCINE	ART. 27 L.R. 39/2000
FI	LONDA	10	111	202	FRAZIONE DI RINCINE	ART. 27 L.R. 39/2000

PROVINCIA	COMUNE	FOGLIO	P.L.L.A	SUB.	INDIRIZZO CENSUARIO	USO PRINCIPALE
FI	LONDA	10	111	203	FRAZIONE DI RINCINE	ART. 27 L.R. 39/2000
FI	LONDA	10	111	204	FRAZIONE DI RINCINE	ART. 27 L.R. 39/2000
FI	LONDA	10	111	4	FRAZIONE DI RINCINE	ART. 27 L.R. 39/2000
FI	LONDA	10	111	5	FRAZIONE DI RINCINE	ART. 27 L.R. 39/2000
FI	LONDA	10	118	1	CASE BERNARDI - FRAZIONE RINCINE	ART. 27 L.R. 39/2000
FI	LONDA	10	118	2	CASE BERNARDI - FRAZIONE RINCINE	ART. 27 L.R. 39/2000
FI	LONDA	10	118	3	CASE BERNARDI - FRAZIONE RINCINE	ART. 27 L.R. 39/2000
FI	LONDA	10	118	4	CASE BERNARDI - FRAZIONE RINCINE	ART. 27 L.R. 39/2000
FI	LONDA	10	12	1	LOC. LA CASINA	ART. 27 L.R. 39/2000
FI	LONDA	10	12	2	LOC. LA CASINA	ART. 27 L.R. 39/2000
FI	LONDA	10	18		LOC. RUPINO	ART. 27 L.R. 39/2000
FI	LONDA	10	284	500	CASE BERNARDI - FRAZIONE RINCINE	ART. 27 L.R. 39/2000
FI	LONDA	10	285	500	FRAZIONE RINCINE	ART. 27 L.R. 39/2000
FI	LONDA	10	335		VIA POGGIO ALLA CUNA	ART. 27 L.R. 39/2000
FI	LONDA	10	37	1	LOC. CASA AL FABBRO	ART. 27 L.R. 39/2000
FI	LONDA	10	37	2	LOC. CASA AL FABBRO	ART. 27 L.R. 39/2000
FI	LONDA	10	37	3	LOC. CASA AL FABBRO	ART. 27 L.R. 39/2000
FI	LONDA	10	5		LOC. CASA AL FABBRO	ART. 27 L.R. 39/2000
FI	LONDA	10	54		FRAZIONE DI RINCINE	ART. 27 L.R. 39/2000
FI	LONDA	10	55	1	FRAZIONE DI RINCINE	ART. 27 L.R. 39/2000
FI	LONDA	10	59	1	FRAZIONE DI RINCINE	ART. 27 L.R. 39/2000
FI	LONDA	10	59	2	FRAZIONE DI RINCINE	ART. 27 L.R. 39/2000
FI	LONDA	10	59	3	FRAZIONE DI RINCINE	ART. 27 L.R. 39/2000
FI	LONDA	11	110	1	FRAZIONE DI RINCINE	ART. 27 L.R. 39/2000
FI	LONDA	11	110	2	LOC. CALIMARA	ART. 27 L.R. 39/2000
FI	LONDA	11	13		LOC. CALIMARA	ART. 27 L.R. 39/2000
FI	LONDA	11	31	1	VIA CASTELLETTI - POGGIO ALLA CUNA	ART. 27 L.R. 39/2000
FI	LONDA	11	31	2	PODER NOVO - LOC. LE STABIE	ART. 27 L.R. 39/2000
FI	LONDA	11	31	2	PODER NOVO - LOC. LE STABIE	ART. 27 L.R. 39/2000
FI	LONDA	11	81	1	LOC. CASTELLETTI	ART. 27 L.R. 39/2000
FI	LONDA	11	81	2	LOC. CASTELLETTI	ART. 27 L.R. 39/2000
FI	LONDA	11	95		LOC. CASTELLETTI	ART. 27 L.R. 39/2000
FI	LONDA	11	97		LOC. CAMPO RITROSO	ART. 27 L.R. 39/2000
FI	LONDA	12	41		LOC. CAMPO RITROSO	ART. 27 L.R. 39/2000
FI	LONDA	14	18		LOC. CERRETO	ART. 27 L.R. 39/2000
FI	LONDA	2	25		LOC. PALLERETA	ART. 27 L.R. 39/2000
FI	LONDA	20	12		LOC. LA GIUNGHETA	ART. 27 L.R. 39/2000
FI	LONDA	20	7		CASA FORNACINA	ART. 27 L.R. 39/2000
FI	LONDA	3	22		LOC. CAPANNIO DEL GALLINAIO	ART. 27 L.R. 39/2000
FI	LONDA	7	30	2	LOC. LE GIUNGHETE	ART. 27 L.R. 39/2000
FI	LONDA	7	30	3	LOC. I PIANI	ART. 27 L.R. 39/2000
FI	LONDA	7	30	3	LOC. I PIANI	ART. 27 L.R. 39/2000
FI	LONDA	7	30	500	LOCALITA' RATA I PIANI	ART. 27 L.R. 39/2000
FI	LONDA	7	30	501	LOCALITA' RATA I PIANI	ART. 27 L.R. 39/2000
FI	MARRADI	126	12	2	VAL MORA DEL BECCO	ART. 27 L.R. 39/2000
FI	MARRADI	126	12	3	VAL MORA DEL BECCO	ART. 27 L.R. 39/2000
FI	MARRADI	126	12	4	VAL MORA DEL BECCO	ART. 27 L.R. 39/2000
FI	PALAZZUOLO SUL SENIO	10	47		LOCALITA' BADIO DI SUSINANA	ART. 27 L.R. 39/2000
FI	PALAZZUOLO SUL SENIO	10	48		LOCALITA' BADIO DI SUSINANA	ART. 27 L.R. 39/2000
FI	PALAZZUOLO SUL SENIO	54	79	1	LOC. CAMPANARA	ART. 27 L.R. 39/2000
FI	PALAZZUOLO SUL SENIO	54	79	2	LOC. CAMPANARA	ART. 27 L.R. 39/2000
FI	PALAZZUOLO SUL SENIO	54	80		LOC. CAMPANARA	ART. 27 L.R. 39/2000
FI	PALAZZUOLO SUL SENIO	55	102	1	LOC. PIEDIMONTE CASTAGNETA	ART. 27 L.R. 39/2000
FI	PALAZZUOLO SUL SENIO	55	102	2	LOC. PIEDIMONTE CASTAGNETA	ART. 27 L.R. 39/2000
FI	PALAZZUOLO SUL SENIO	55	103		LOC. PIEDIMONTE CASTAGNETA	ART. 27 L.R. 39/2000
FI	PALAZZUOLO SUL SENIO	55	104		LOC. PIEDIMONTE CASTAGNETA	ART. 27 L.R. 39/2000
FI	PALAZZUOLO SUL SENIO	55	105		LOC. PIEDIMONTE CASTAGNETA	ART. 27 L.R. 39/2000

PROVINCIA	COMUNE	FOGLIO	P.LLA	SUB.	INDIRIZZO CENSUARIO	USO PRINCIPALE
FI	PALAZZUOLO SUL SENIO	65	81	1	LOC. CA' FAINA	ART. 27 L.R. 39/2000
FI	PALAZZUOLO SUL SENIO	65	81	2	LOC. CASETTA DI TIARA FAINA	ART. 27 L.R. 39/2000
FI	PALAZZUOLO SUL SENIO	65	82		LOC. CASETTA DI TIARA FAINA	ART. 27 L.R. 39/2000
FI	PALAZZUOLO SUL SENIO	69	12	2	LOC. VILLA DI CAMPANARA - QUADALTO	ART. 27 L.R. 39/2000
FI	PALAZZUOLO SUL SENIO	69	12	3	LOC. VILLA DI CAMPANARA - QUADALTO	ART. 27 L.R. 39/2000
FI	PALAZZUOLO SUL SENIO	69	173		LOC. PIEDIMONTE RIACCIO	ART. 27 L.R. 39/2000
FI	PALAZZUOLO SUL SENIO	7	30		LOC. BADIA DI SUSINANA CA' DI MEZZO	ART. 27 L.R. 39/2000
FI	PALAZZUOLO SUL SENIO	7	32	1	LOC. BADIA DI SUSINANA CA' DI MEZZO	ART. 27 L.R. 39/2000
FI	PALAZZUOLO SUL SENIO	7	32	2	LOC. BADIA DI SUSINANA CA' DI MEZZO	ART. 27 L.R. 39/2000
FI	PALAZZUOLO SUL SENIO	7	32	3	LOC. BADIA DI SUSINANA CA' DI MEZZO	ART. 27 L.R. 39/2000
FI	PALAZZUOLO SUL SENIO	76	75		LOC. CASETTA DI TIARA CA' DI CICCÌ	ART. 27 L.R. 39/2000
FI	PALAZZUOLO SUL SENIO	8	82	1	LOCALITA' BADIA DI SUSINANA CA' DEL TOSCO	ART. 27 L.R. 39/2000
FI	PALAZZUOLO SUL SENIO	8	82	2	LOCALITA' BADIA DI SUSINANA CA' DEL TOSCO	ART. 27 L.R. 39/2000
FI	PALAZZUOLO SUL SENIO	92	31		I DIACCI	ART. 27 L.R. 39/2000
FI	PALAZZUOLO SUL SENIO	92	32	500	I DIACCI	ART. 27 L.R. 39/2000
FI	PALAZZUOLO SUL SENIO	92	54		LOC. ALPE - CANOVA DELL'ALTIELLO	ART. 27 L.R. 39/2000
FI	PALAZZUOLO SUL SENIO	92	93		CASETTA DI TIARA - DIACCI	ART. 27 L.R. 39/2000
FI	PALAZZUOLO SUL SENIO	92	95		LOC. CASETTA DI TIARA DIACCI	ART. 27 L.R. 39/2000
FI	REGGELLO	53	32		LOC. SANT'ANTONIO	ART. 27 L.R. 39/2000
FI	SAN GODENZO	32	77		LOC. VAL DI CASTELLANA	ART. 27 L.R. 39/2000
FI	SAN GODENZO	32	78		LOC. VAL DI CASTELLANA	ART. 27 L.R. 39/2000
FI	SAN GODENZO	64	55		LOCALITA' SASSELLO	ART. 27 L.R. 39/2000
FI	SAN GODENZO	69	53	1	LOC. LA CASINA DEL PRETAGNOLO	ART. 27 L.R. 39/2000
FI	SAN GODENZO	69	53	2	LOC. LA CASINA DEL PRETAGNOLO	ART. 27 L.R. 39/2000
FI	SAN GODENZO	69	55		LOC. LA CASINA DEL PRETAGNOLO	ART. 27 L.R. 39/2000
FI	SAN GODENZO	81	50		LOC. RIPALTA	ART. 27 L.R. 39/2000
FI	SAN GODENZO	81	51		LOC. RIPALTA	ART. 27 L.R. 39/2000
GR	ARCIDOSO	51	80		VIA AQUILAIA	ART. 27 L.R. 39/2000
GR	ARCIDOSO	52	48		VIA AQUILAIA	ART. 27 L.R. 39/2000
GR	ARCIDOSO	52	49		VIA AQUILAIA	ART. 27 L.R. 39/2000
GR	CASTELL'AZZARA	16	173		LOCALITA' IL RIGO SNC	ART. 27 L.R. 39/2000
GR	CINIGIANO	123	8		PODERE SAN MARTINO, SN	ART. 27 L.R. 39/2000
GR	FOLLONICA	1	14		VIA DI MONTIONI	ART. 27 L.R. 39/2000
GR	FOLLONICA	1	30		LOC. MONTIONI	ART. 27 L.R. 39/2000
GR	FOLLONICA	1	68	2	LOC. POGGIO SENTINELLA	ART. 27 L.R. 39/2000
GR	FOLLONICA	1	68	3	LOC. POGGIO SENTINELLA	ART. 27 L.R. 39/2000
GR	FOLLONICA	1	68	4	LOC. POGGIO SENTINELLA	ART. 27 L.R. 39/2000
GR	FOLLONICA	10	9	2	LOC. PALAZZI	ART. 27 L.R. 39/2000
GR	FOLLONICA	10	9	3	LOC. PALAZZI	ART. 27 L.R. 39/2000
GR	FOLLONICA	10	9	4	LOC. PALAZZI	ART. 27 L.R. 39/2000
GR	FOLLONICA	8	32		LOC. VALLI	ART. 27 L.R. 39/2000
GR	MASSA MARITTIMA	100	5		PODERE CASA MORANDI	ART. 27 L.R. 39/2000
GR	MASSA MARITTIMA	101	21		PODERE BUFALONA	ART. 27 L.R. 39/2000
GR	MASSA MARITTIMA	101	31		PODERE BUFALONA	ART. 27 L.R. 39/2000
GR	MASSA MARITTIMA	103	19		PODERE BUFALONA	ART. 27 L.R. 39/2000
GR	MASSA MARITTIMA	184	19	2	PODERE LE VENELLE	ART. 27 L.R. 39/2000
GR	MASSA MARITTIMA	184	19	3	PODERE LE VENELLE	ART. 27 L.R. 39/2000
GR	MASSA MARITTIMA	184	19	4	PODERE LE VENELLE	ART. 27 L.R. 39/2000
GR	MASSA MARITTIMA	48	29	4	VIA SARSANESE	ART. 27 L.R. 39/2000
GR	MASSA MARITTIMA	48	29	5	VIA SARSANESE	ART. 27 L.R. 39/2000
GR	MASSA MARITTIMA	48	38	3	MASSA MARITTIMA	ART. 27 L.R. 39/2000
GR	MASSA MARITTIMA	48	38	4	MASSA MARITTIMA	ART. 27 L.R. 39/2000
GR	MASSA MARITTIMA	48	38	5	MASSA MARITTIMA	ART. 27 L.R. 39/2000
GR	MASSA MARITTIMA	48	38	7	MASSA MARITTIMA	ART. 27 L.R. 39/2000
GR	MASSA MARITTIMA	48	56	2	PODERE Malfatto	ART. 27 L.R. 39/2000

PROVINCIA	COMUNE	FOGLIO	P.LLA	SUB.	INDIRIZZO CENSUARIO	USO PRINCIPALE
GR	MASSA MARITTIMA	48	56	4	PODERE Malfatto	ART. 27 L.R. 39/2000
GR	MASSA MARITTIMA	48	56	5	PODERE Malfatto	ART. 27 L.R. 39/2000
GR	MASSA MARITTIMA	48	56	6	PODERE Malfatto	ART. 27 L.R. 39/2000
GR	MASSA MARITTIMA	48	56	7	PODERE Malfatto	ART. 27 L.R. 39/2000
GR	MASSA MARITTIMA	49	72		PODERE MOCAL	ART. 27 L.R. 39/2000
GR	MASSA MARITTIMA	59	10		MASSA MARITTIMA	ART. 27 L.R. 39/2000
GR	MASSA MARITTIMA	59	53		MASSA MARITTIMA	ART. 27 L.R. 39/2000
GR	MASSA MARITTIMA	59	74		MASSA MARITTIMA	ART. 27 L.R. 39/2000
GR	MASSA MARITTIMA	59	86		MASSA MARITTIMA	ART. 27 L.R. 39/2000
GR	MASSA MARITTIMA	60	109	4	VIA SARSAESE	ART. 27 L.R. 39/2000
GR	MASSA MARITTIMA	60	18		PODERE FILICALE	ART. 27 L.R. 39/2000
GR	MASSA MARITTIMA	62	118	2	PODERE FONTALCINALDO	ART. 27 L.R. 39/2000
GR	MASSA MARITTIMA	62	12		PODERE FONTALCINALDO	ART. 27 L.R. 39/2000
GR	MASSA MARITTIMA	62	168		PODERE FONTALCINALDO	ART. 27 L.R. 39/2000
GR	MASSA MARITTIMA	62	17	3	LOC. ISPANTO	ART. 27 L.R. 39/2000
GR	MASSA MARITTIMA	62	172		MASSA MARITTIMA	ART. 27 L.R. 39/2000
GR	MASSA MARITTIMA	62	18	2	STRADA PROV.LE MASSA MARITTIMA MONTIERI	ART. 27 L.R. 39/2000
GR	MASSA MARITTIMA	62	18	3	STRADA PROV.LE MASSA MARITTIMA MONTIERI	ART. 27 L.R. 39/2000
GR	MASSA MARITTIMA	62	18	4	STRADA PROV.LE MASSA MARITTIMA MONTIERI	ART. 27 L.R. 39/2000
GR	MASSA MARITTIMA	62	18	6	STRADA PROV.LE MASSA MARITTIMA MONTIERI	ART. 27 L.R. 39/2000
GR	MASSA MARITTIMA	62	180	5	PODERE FONTALCINALDO	ART. 27 L.R. 39/2000
GR	MASSA MARITTIMA	62	55	4	PODERE TROSCIONE	ART. 27 L.R. 39/2000
GR	MASSA MARITTIMA	62	60		MASSA MARITTIMA	ART. 27 L.R. 39/2000
GR	MASSA MARITTIMA	62	96		MASSA MARITTIMA	ART. 27 L.R. 39/2000
GR	MASSA MARITTIMA	71	32		STRADA VICINALE CIPOLLERI MINIERA	ART. 27 L.R. 39/2000
GR	MASSA MARITTIMA	72	25		MASSA MARITTIMA	ART. 27 L.R. 39/2000
GR	MASSA MARITTIMA	73	17	2	PODERE CASA MORANDI	ART. 27 L.R. 39/2000
GR	MASSA MARITTIMA	73	17	3	PODERE CASA MORANDI	ART. 27 L.R. 39/2000
GR	MASSA MARITTIMA	73	17	4	PODERE CASA MORANDI	ART. 27 L.R. 39/2000
GR	MASSA MARITTIMA	73	17	5	PODERE CASA MORANDI	ART. 27 L.R. 39/2000
GR	MASSA MARITTIMA	73	30		PODERE CASA MORANDI	ART. 27 L.R. 39/2000
GR	MASSA MARITTIMA	74	26		PODERE CASTELLACCIA	ART. 27 L.R. 39/2000
GR	MASSA MARITTIMA	75	43		MASSA MARITTIMA	ART. 27 L.R. 39/2000
GR	MASSA MARITTIMA	77	4		PODERE CASALE	ART. 27 L.R. 39/2000
GR	MASSA MARITTIMA	81	8		PODERE CROCE ALLA SELVA	ART. 27 L.R. 39/2000
GR	MASSA MARITTIMA	83	6		PODERE CROCE ALLA SELVA	ART. 27 L.R. 39/2000
GR	MASSA MARITTIMA	91	94	1	PODERE SANTA MARIA	ART. 27 L.R. 39/2000
GR	MONTEROTONDO MARITTIMO	14	25		MONTEROTONDO MARITTIMO	ART. 27 L.R. 39/2000
GR	MONTEROTONDO MARITTIMO	28	26	2	STRADA REG.LE 398 VAL DI CORNIA	ART. 27 L.R. 39/2000
GR	MONTEROTONDO MARITTIMO	28	26	3	STRADA REG.LE 398 VAL DI CORNIA	ART. 27 L.R. 39/2000
GR	MONTEROTONDO MARITTIMO	28	34		MONTEROTONDO MARITTIMO	ART. 27 L.R. 39/2000
GR	MONTEROTONDO MARITTIMO	37	105	1	STRADA PROVINCIALE 156 DI CARBOLI	ART. 27 L.R. 39/2000
GR	MONTEROTONDO MARITTIMO	37	105	2	STRADA PROVINCIALE 156 DI CARBOLI	ART. 27 L.R. 39/2000
GR	MONTEROTONDO MARITTIMO	37	105	3	STRADA PROVINCIALE 156 DI CARBOLI	ART. 27 L.R. 39/2000
GR	MONTEROTONDO MARITTIMO	37	61		LOCALITA' FRASSINE.	ART. 27 L.R. 39/2000
GR	MONTEROTONDO MARITTIMO	37	63		LOC. CARBOLI	ART. 27 L.R. 39/2000
GR	MONTEROTONDO MARITTIMO	37	76		LOC. CARBOLI	ART. 27 L.R. 39/2000
GR	MONTEROTONDO MARITTIMO	40	19		MONTEROTONDO MARITTIMO	ART. 27 L.R. 39/2000
GR	MONTEROTONDO MARITTIMO	40	33		MONTEROTONDO MARITTIMO	ART. 27 L.R. 39/2000
GR	MONTEROTONDO MARITTIMO	48	36		MONTEROTONDO MARITTIMO	ART. 27 L.R. 39/2000
GR	MONTEROTONDO MARITTIMO	49	35		MONTEROTONDO MARITTIMO	ART. 27 L.R. 39/2000
GR	MONTEROTONDO MARITTIMO	51	149		LOC. SERRACOLA	ART. 27 L.R. 39/2000
GR	MONTEROTONDO MARITTIMO	53	132		MONTEROTONDO MARITTIMO	ART. 27 L.R. 39/2000
GR	MONTEROTONDO MARITTIMO	55	65		MONTEROTONDO MARITTIMO	ART. 27 L.R. 39/2000
GR	MONTEROTONDO MARITTIMO	55	97		MONTEROTONDO MARITTIMO	ART. 27 L.R. 39/2000

PROVINCIA	COMUNE	FOGLIO	P.LLA	SUB.	INDIRIZZO CENSUARIO	USO PRINCIPALE
GR	MONTEROTONDO MARIITTIMO	56	36		MONTEROTONDO MARIITTIMO	ART. 27 L.R. 39/2000
GR	MONTEROTONDO MARIITTIMO	56	71		MONTEROTONDO MARIITTIMO	ART. 27 L.R. 39/2000
GR	MONTEROTONDO MARIITTIMO	56	77		MONTEROTONDO MARIITTIMO	ART. 27 L.R. 39/2000
GR	MONTEROTONDO MARIITTIMO	57	11		MONTEROTONDO MARIITTIMO	ART. 27 L.R. 39/2000
GR	MONTEROTONDO MARIITTIMO	57	14		MONTEROTONDO MARIITTIMO	ART. 27 L.R. 39/2000
GR	MONTEROTONDO MARIITTIMO	57	15		MONTEROTONDO MARIITTIMO	ART. 27 L.R. 39/2000
GR	MONTEROTONDO MARIITTIMO	57	26		MONTEROTONDO MARIITTIMO	ART. 27 L.R. 39/2000
GR	MONTEROTONDO MARIITTIMO	57	43	2	LOC. SAN CARLO	ART. 27 L.R. 39/2000
GR	MONTEROTONDO MARIITTIMO	57	43	3	LOC. SAN CARLO	ART. 27 L.R. 39/2000
GR	MONTEROTONDO MARIITTIMO	57	72		MONTEROTONDO MARIITTIMO	ART. 27 L.R. 39/2000
GR	ROCCASTRADA	191	76	1	LOC. PADULETTO DI SOTTO	ART. 27 L.R. 39/2000
GR	ROCCASTRADA	191	82	1	LOC. PADULETTO DI SOTTO	ART. 27 L.R. 39/2000
GR	ROCCASTRADA	191	83	1	LOCALITA' PAGIANO DI SOTTO	ART. 27 L.R. 39/2000
GR	ROCCASTRADA	5	59		ROCCASTRADA	ART. 27 L.R. 39/2000
GR	SCARLINO	39	99		VIA DELLE COLACCHIE	ART. 27 L.R. 39/2000
GR	SCARLINO	42	196		LOC. PUNTORE	ART. 27 L.R. 39/2000
GR	SCARLINO	43	42	1	LOC. BOTRONA	ART. 27 L.R. 39/2000
GR	SCARLINO	43	42	2	LOC. BOTRONA	ART. 27 L.R. 39/2000
GR	SCARLINO	43	42	3	LOCALITA' CASALINO	ART. 27 L.R. 39/2000
GR	SCARLINO	43	42	4	LOCALITA' CASALINO	ART. 27 L.R. 39/2000
GR	SCARLINO	43	42	5	LOCALITA' CASALINO	ART. 27 L.R. 39/2000
GR	SCARLINO	49	191	5	VIALE PANORAMICO	ART. 27 L.R. 39/2000
GR	SCARLINO	54	370	1	LOC. TERRA ROSSA	ART. 27 L.R. 39/2000
GR	SCARLINO	54	568		VIA DI PORTIGLIONI	ART. 27 L.R. 39/2000
GR	SCARLINO	54	576		VIA DI PORTIGLIONI	ART. 27 L.R. 39/2000
GR	SCARLINO	54	678	2	LOC. PORTIGLIONI	ART. 27 L.R. 39/2000
GR	SCARLINO	55	348	3	LOC. PORTIGLIONI	ART. 27 L.R. 39/2000
GR	SCARLINO	55	348	2	PUNTORE	ART. 27 L.R. 39/2000
GR	SCARLINO	55	348	3	PUNTORE	ALLOGGIO IL PUNTORE
GR	SCARLINO	59	13		PUNTORE	ART. 27 L.R. 39/2000
GR	SCARLINO	59	8		LOC. SANTA LUCIA	ART. 27 L.R. 39/2000
GR	SCARLINO	60	39		LOCALITA' SANTA LUCIA	ART. 27 L.R. 39/2000
GR	SCARLINO	61	13		LARGO CALAVIOLINA	ART. 27 L.R. 39/2000
GR	SCARLINO	62	87		VIA DELLE COLACCHIE	ART. 27 L.R. 39/2000
GR	SCARLINO	64	28		LOC. PIAN D'ALMA	ART. 27 L.R. 39/2000
GR	SCARLINO	65	105	2	SCARLINO	ART. 27 L.R. 39/2000
GR	SCARLINO	65	105	3	LOCALITA' PIAN D'ALMA	ART. 27 L.R. 39/2000
GR	SCARLINO	65	163		LOCALITA' PIAN D'ALMA	ART. 27 L.R. 39/2000
GR	SCARLINO	66	185		LOC. PIAN D'ALMA	ART. 27 L.R. 39/2000
GR	SCARLINO	66	4	2	LOC. SERRATE	ART. 27 L.R. 39/2000
GR	SCARLINO	66	4	3	LOC. SERRATE	ART. 27 L.R. 39/2000
LI	BIBBONA	38	50		VIA DI CASETTA	ART. 27 L.R. 39/2000
LI	BIBBONA	50	56		VIA DEL CAMPO	ART. 27 L.R. 39/2000
LI	BIBBONA	51	45		STRADA VICINALE DELLA SASSA	ART. 27 L.R. 39/2000
LI	BIBBONA	51	46		VIA DELLA SASSA	ART. 27 L.R. 39/2000
LI	BIBBONA	51	48		VIA DEIBOLGHERI	ART. 27 L.R. 39/2000
LI	CAMPO NELL'ELBA	3	227		VIA DEL CASOTTO	ART. 27 L.R. 39/2000
LI	LIVORNO	52	23	5	VIA DELLA VALLE BENEDETTA	ART. 27 L.R. 39/2000
LI	LIVORNO	52	23	6	VIA DELLA VALLE BENEDETTA	ART. 27 L.R. 39/2000
LI	LIVORNO	52	23	7	VIA DELLA VALLE BENEDETTA	ART. 27 L.R. 39/2000
LI	LIVORNO	52	232	601	VIA DELLE VALLICELLE	ART. 27 L.R. 39/2000
LI	LIVORNO	52	35	2	VIA DELLA SAMBUCA	ART. 27 L.R. 39/2000
LI	LIVORNO	52	35	3	VIA DELLA SAMBUCA	ART. 27 L.R. 39/2000
LI	LIVORNO	52	46	602	VIA DELLE VALLICELLE	ART. 27 L.R. 39/2000
LI	LIVORNO	52	46	603	VIA DELLE VALLICELLE	ART. 27 L.R. 39/2000

PROVINCIA	COMUNE	FOGLIO	P.LLA	SUB.	INDIRIZZO CENSUARIO	USO PRINCIPALE
LI	LIVORNO	52	46	604	VIA DELLE VALLICELLE	ART. 27 L.R. 39/2000
LI	LIVORNO	77	53	602	VIA VALLE DEL CHIOMA	ART. 27 L.R. 39/2000
LI	LIVORNO	77	53	603	VIA VALLE DEL CHIOMA	ART. 27 L.R. 39/2000
LI	LIVORNO	83	12	602	VIA VALLE DEL CHIOMA	ART. 27 L.R. 39/2000
LI	LIVORNO	83	12	603	VIA VALLE DEL CHIOMA	ART. 27 L.R. 39/2000
LI	LIVORNO	83	12	604	VIA VALLE DEL CHIOMA	ART. 27 L.R. 39/2000
LI	LIVORNO	83	12	605	VIA VALLE DEL CHIOMA	ART. 27 L.R. 39/2000
LI	LIVORNO	83	31	602	VIA VALLE DEL CHIOMA	ART. 27 L.R. 39/2000
LI	LIVORNO	83	31	603	VIA VALLE DEL CHIOMA	ART. 27 L.R. 39/2000
LI	LIVORNO	83	31	604	VIA VALLE DEL CHIOMA	ART. 27 L.R. 39/2000
LI	LIVORNO	83	31	605	VIA VALLE DEL CHIOMA	ART. 27 L.R. 39/2000
LI	LIVORNO	83	31	606	VIA VALLE DEL CHIOMA	ART. 27 L.R. 39/2000
LI	LIVORNO	83	31	607	VIA VALLE DEL CHIOMA	ART. 27 L.R. 39/2000
LI	LIVORNO	83	47	602	VIA VALLE DEL CHIOMA	ART. 27 L.R. 39/2000
LI	LIVORNO	83	47	603	VIA VALLE DEL CHIOMA	ART. 27 L.R. 39/2000
LI	LIVORNO	83	47	604	VIA VALLE DEL CHIOMA	ART. 27 L.R. 39/2000
LI	LIVORNO	83	47	605	VIA VALLE DEL CHIOMA	ART. 27 L.R. 39/2000
LI	LIVORNO	83	47	606	VIA VALLE DEL CHIOMA	ART. 27 L.R. 39/2000
LI	LIVORNO	83	47	607	VIA VALLE DEL CHIOMA	ART. 27 L.R. 39/2000
LI	LIVORNO	83	67	601	VIA VALLE DEL CHIOMA	ART. 27 L.R. 39/2000
LI	LIVORNO	83	67	602	VIA VALLE DEL CHIOMA	ART. 27 L.R. 39/2000
LI	LIVORNO	83	67	603	VIA VALLE DEL CHIOMA	ART. 27 L.R. 39/2000
LI	LIVORNO	83	67	604	VIA VALLE DEL CHIOMA	ART. 27 L.R. 39/2000
LI	LIVORNO	83	67	605	VIA VALLE DEL CHIOMA	ART. 27 L.R. 39/2000
LI	LIVORNO	83	9	602	VIA VALLE DEL CHIOMA	ART. 27 L.R. 39/2000
LI	LIVORNO	83	9	603	VIA VALLE DEL CHIOMA	ART. 27 L.R. 39/2000
LI	LIVORNO	83	9	604	VIA VALLE DEL CHIOMA	ART. 27 L.R. 39/2000
LI	LIVORNO	83	9	605	VIA VALLE DEL CHIOMA	ART. 27 L.R. 39/2000
LI	MARCIANA	40	368	601	LOC. MONTE MAOLO	ART. 27 L.R. 39/2000
LI	PORTO AZZURRO	2	306		LOCALITA' SASSI TURCHINI	ART. 27 L.R. 39/2000
LI	PORTO AZZURRO	2	40		PORTO AZZURRO	ART. 27 L.R. 39/2000
LI	PORTO AZZURRO	2	41		395.09	ART. 27 L.R. 39/2000
LI	SUVERETO	59	2	602	SUVERETO	ART. 27 L.R. 39/2000
LI	SUVERETO	59	2	603	SUVERETO	ART. 27 L.R. 39/2000
LI	SUVERETO	69	59		SUVERETO	ART. 27 L.R. 39/2000
LI	SUVERETO	70	62	602	LOC. CASETTINA DI MONTIONI	ART. 27 L.R. 39/2000
LI	SUVERETO	70	62	603	LOC. CASETTINA DI MONTIONI	ART. 27 L.R. 39/2000
LI	SUVERETO	70	71	601	LOC. MONTIONI	ART. 27 L.R. 39/2000
LI	SUVERETO	70	73	603	LOC. MONTIONI	ART. 27 L.R. 39/2000
LI	SUVERETO	70	76	603	LOC. MONTIONI	ART. 27 L.R. 39/2000
LI	SUVERETO	70	84	602	LOC. GARGANONE	ART. 27 L.R. 39/2000
LI	SUVERETO	70	84	603	LOC. GARGANONE	ART. 27 L.R. 39/2000
LI	SUVERETO	71	12	602	LOC. MARCITOIO PIAN DI FONTE	ART. 27 L.R. 39/2000
LI	SUVERETO	71	12	603	LOC. MARCITOIO PIAN DI FONTE	ART. 27 L.R. 39/2000
LU	BAGNI DI LUCCA	10	308		STRADA PROV.LE PER FOCE A GIOVO	ART. 27 L.R. 39/2000
LU	BAGNI DI LUCCA	164	164		VIA SALA	ART. 27 L.R. 39/2000
LU	BAGNI DI LUCCA	28	193		LOC. PONTE A GAIO	ART. 27 L.R. 39/2000
LU	BARGA	1	221		LOCALITA' MONTEBONO	ART. 27 L.R. 39/2000
LU	BARGA	1	222		LOCALITA' VETRICIA	ART. 27 L.R. 39/2000
LU	BARGA	1	223		LOCALITA' VETRICIA	ART. 27 L.R. 39/2000
LU	CAPANORI	163	828		LOC. VORNO	ART. 27 L.R. 39/2000
LU	CASTIGLIONE DI GARFAGNANA	1	1643		CASTIGLIONE DI GARFAGNANA	ART. 27 L.R. 39/2000
LU	CASTIGLIONE DI GARFAGNANA	21	1638		LOC. ARCIANA DI FONDO	ART. 27 L.R. 39/2000
LU	CASTIGLIONE DI GARFAGNANA	21	1642		LOC. ARCIANA	ART. 27 L.R. 39/2000

PROVINCIA	COMUNE	FOGLIO	P.L.L.A	SUB.	INDIRIZZO CENSUARIO	USO PRINCIPALE
LU	CASTIGLIONE DI GARFAGNANA	21	1643		LOC. ARCIANA	ART. 27 L.R. 39/2000
LU	CASTIGLIONE DI GARFAGNANA	21	1644		LOC. ARCIANA DI FONDO	ART. 27 L.R. 39/2000
LU	CASTIGLIONE DI GARFAGNANA	21	1645		LOC. ARCIANA	ART. 27 L.R. 39/2000
LU	CASTIGLIONE DI GARFAGNANA	21	1646		LOC. ARCIANA DI FONDO	ART. 27 L.R. 39/2000
LU	CASTIGLIONE DI GARFAGNANA	21	1647		LOC. ARCIANA	ART. 27 L.R. 39/2000
LU	CASTIGLIONE DI GARFAGNANA	4	1087		LOC. BARELLONE DELL'ORSO	ART. 27 L.R. 39/2000
LU	CASTIGLIONE DI GARFAGNANA	4	1090		LOC. LA BANDITA	ART. 27 L.R. 39/2000
LU	CASTIGLIONE DI GARFAGNANA	5	1088	4	LOCALITA' BURIGONE	ART. 27 L.R. 39/2000
LU	CASTIGLIONE DI GARFAGNANA	5	1089		LOC. BARELLONE DELL'ORSO	ART. 27 L.R. 39/2000
LU	COREGLIA ANTELMINELLI	13	76	1	MACCHIA DEI POZZI	ART. 27 L.R. 39/2000
LU	COREGLIA ANTELMINELLI	22	1170		LOCALITA' A MORIA	ART. 27 L.R. 39/2000
LU	COREGLIA ANTELMINELLI	22	545	1	LOC. CROCIFISSO	ART. 27 L.R. 39/2000
LU	FOSCIANDORA	11	4877		LOC. CIVAGO DI SOTTO	ART. 27 L.R. 39/2000
LU	FOSCIANDORA	11	4878		LOC. CIVAGO DI SOTTO	ART. 27 L.R. 39/2000
LU	FOSCIANDORA	3	4861		LOC. COLLE BOTTEGA	ART. 27 L.R. 39/2000
LU	FOSCIANDORA	3	4866		LOC. COLLE BOTTEGA	ART. 27 L.R. 39/2000
LU	FOSCIANDORA	3	4868		LOC. VALIBONA	ART. 27 L.R. 39/2000
LU	PIAZZA AL SERCHIO	12	1291	1	LOC. LA GROTTA	ART. 27 L.R. 39/2000
LU	PIAZZA AL SERCHIO	12	1291	2	LOC. LA GROTTA	ART. 27 L.R. 39/2000
LU	PIAZZA AL SERCHIO	6	216		LOC. IL CASINO	ART. 27 L.R. 39/2000
LU	PIAZZA AL SERCHIO	8	209		LOC. FETOLA	ART. 27 L.R. 39/2000
LU	PIAZZA AL SERCHIO	8	210		LOC. FETOLA	ART. 27 L.R. 39/2000
LU	PIAZZA AL SERCHIO	8	211		LOC. FETOLA	ART. 27 L.R. 39/2000
LU	PIAZZA AL SERCHIO	8	212		LOC. IL MONTE	ART. 27 L.R. 39/2000
LU	PIAZZA AL SERCHIO	8	213		LOC. FETOLA	ART. 27 L.R. 39/2000
LU	PIAZZA AL SERCHIO	8	213		LOC. FETOLA	ART. 27 L.R. 39/2000
LU	PIAZZA AL SERCHIO	12	6840		LOC. BOIANA	ART. 27 L.R. 39/2000
LU	PIAZZA AL SERCHIO	12	6847		LOC. VETRICETTINA	ART. 27 L.R. 39/2000
LU	PIAZZA AL SERCHIO	12	6948		LOC. LA BARCHETTA	ART. 27 L.R. 39/2000
LU	PIAZZA AL SERCHIO	13	6925		LOC. IL CORNO	ART. 27 L.R. 39/2000
LU	PIAZZA AL SERCHIO	13	6844		LOC. IL CORNO	ART. 27 L.R. 39/2000
LU	PIAZZA AL SERCHIO	18	1272	2	LOC. REDERATI	ART. 27 L.R. 39/2000
LU	PIAZZA AL SERCHIO	18	6941		LOC. FORNORI	ART. 27 L.R. 39/2000
LU	PIAZZA AL SERCHIO	18	6942		LOC. FORNORI	ART. 27 L.R. 39/2000
LU	PIAZZA AL SERCHIO	18	6943		LOC. FORNORI	ART. 27 L.R. 39/2000
LU	PIAZZA AL SERCHIO	18	6951		LOC. FORNORI	ART. 27 L.R. 39/2000
LU	PIAZZA AL SERCHIO	18	6853		LOC. FORNORI	ART. 27 L.R. 39/2000
LU	PIAZZA AL SERCHIO	18	6854		LOC. FORNORI	ART. 27 L.R. 39/2000
LU	PIAZZA AL SERCHIO	5	6835		LOC. FORNORI	ART. 27 L.R. 39/2000
LU	PIAZZA AL SERCHIO	5	6936	1	LOC. CERASA DI SOTTO	ART. 27 L.R. 39/2000
LU	PIAZZA AL SERCHIO	5	6936	2	LOC. CERASA DI SOTTO	ART. 27 L.R. 39/2000
LU	PIAZZA AL SERCHIO	5	6886	3	LOC. CERASA DI SOTTO	ART. 27 L.R. 39/2000
LU	PIAZZA AL SERCHIO	5	6939	1	LOC. CERASA DI SOPRA	ART. 27 L.R. 39/2000
LU	PIAZZA AL SERCHIO	5	6939	2	LOC. CERASA DI SOPRA	ART. 27 L.R. 39/2000
LU	PIAZZA AL SERCHIO	5	6939	3	LOC. CERASA DI SOPRA	ART. 27 L.R. 39/2000
LU	PIAZZA AL SERCHIO	5	6939	4	LOC. CERASA DI SOPRA	ART. 27 L.R. 39/2000
LU	PIAZZA AL SERCHIO	7	6927		LOC. COLLE FACCHETTI	ART. 27 L.R. 39/2000
LU	PIAZZA AL SERCHIO	7	6929		LOC. MONTE ALBANO	ART. 27 L.R. 39/2000
LU	PIAZZA AL SERCHIO	7	6946	1	LOC. LE COSTE	ART. 27 L.R. 39/2000
LU	PIAZZA AL SERCHIO	7	6946	2	LOC. LE COSTE	ART. 27 L.R. 39/2000
LU	PIAZZA AL SERCHIO	7	8968		LOC. CERRI	ART. 27 L.R. 39/2000
LU	SILLANO GIUNCUGNANO	12	8969		LOC. CERRI	ART. 27 L.R. 39/2000
LU	SILLANO GIUNCUGNANO	7	8958		LOC. COLLE CORONA	ART. 27 L.R. 39/2000
LU	SILLANO GIUNCUGNANO	3	3055		LOC. BOCCA DI SCALA	ART. 27 L.R. 39/2000
LU	VILLA COLLEMANDINA	4	6250		LOC. ALPE DI MASSA SNC	ART. 27 L.R. 39/2000
LU	VILLA COLLEMANDINA	4	6842		LOC. ISERA	ART. 27 L.R. 39/2000

PROVINCIA	COMUNE	FOGLIO	P.L.L.A	SUB.	INDIRIZZO CENSUARIO	USO PRINCIPALE
LU	VILLA COLLEMANDINA	4	6844		LOC. ISERA	ART. 27 L.R. 39/2000
LU	VILLA COLLEMANDINA	4	6846	1	LOC. ISERA	ART. 27 L.R. 39/2000
LU	VILLA COLLEMANDINA	4	6846	2	LOC. ISERA	ART. 27 L.R. 39/2000
LU	VILLA COLLEMANDINA	7	3053		LOC. MONTE CELLA RIFUGIO	ART. 27 L.R. 39/2000
LU	VILLA COLLEMANDINA	8	5886		LOC. GRANAIOIA	ART. 27 L.R. 39/2000
MS	CARRARA	2	853	1	VIA MARTIRI DELLA LIBERTA'	ART. 27 L.R. 39/2000
MS	CARRARA	2	853	2	VIA MARTIRI DELLA LIBERTA'	ART. 27 L.R. 39/2000
MS	MASSA	69	1707		LOC. CAPANNELLE	ART. 27 L.R. 39/2000
MS	MASSA	69	1708		LOC. CAPANNELLE	ART. 27 L.R. 39/2000
MS	MASSA	69	1711		LOC. CAPANNELLE	ART. 27 L.R. 39/2000
MS	MASSA	69	1712		LOC. CAPANNELLE	ART. 27 L.R. 39/2000
MS	PONTREMOLI	11	109		PASSO DEL BRATTELLO	ART. 27 L.R. 39/2000
MS	PONTREMOLI	11	115		PASSO DEL BRATTELLO	ART. 27 L.R. 39/2000
MS	PONTREMOLI	94	667		PASSO DEL BRATTELLO	ART. 27 L.R. 39/2000
PI	CALCI	1	61		LOCALITA' MOLINI DI CIAPETTO	ART. 27 L.R. 39/2000
PI	CALCI	3	91		CALCI	ART. 27 L.R. 39/2000
PI	CALCI	8	25	1	VIA LA TANETA	ART. 27 L.R. 39/2000
PI	CALCI	8	25	2	VIA LA TANETA	ART. 27 L.R. 39/2000
PI	CALCI	3	125	3	VIA VOLTERRANA	ART. 27 L.R. 39/2000
PI	CALCI	4	154	1	VIA VOLTERRANA	ART. 27 L.R. 39/2000
PI	MONTEVERDI MARITTIMO	72	98		LOC. SAN PIERO A GRADO - ANDRIA	ART. 27 L.R. 39/2000
PI	MONTEVERDI MARITTIMO	130	45	1	LOC. MONTERUFOLI	ART. 27 L.R. 39/2000
PI	MONTEVERDI MARITTIMO	130	45	2	LOC. MONTERUFOLI	ART. 27 L.R. 39/2000
PI	MONTEVERDI MARITTIMO	130	71	1	ZONA MONTERUFOLINO	ART. 27 L.R. 39/2000
PI	MONTEVERDI MARITTIMO	30	40		LOC. IL GIARDINO	ART. 27 L.R. 39/2000
PI	MONTEVERDI MARITTIMO	30	41	2	LOC. IL GIARDINO	ART. 27 L.R. 39/2000
PI	MONTEVERDI MARITTIMO	30	41	3	LOC. IL GIARDINO	ART. 27 L.R. 39/2000
PI	MONTEVERDI MARITTIMO	30	41	4	LOC. IL GIARDINO	ART. 27 L.R. 39/2000
PI	MONTEVERDI MARITTIMO	30	41	5	LOC. IL GIARDINO	ART. 27 L.R. 39/2000
PI	MONTEVERDI MARITTIMO	30	43		LOC. PORCARECCE	ART. 27 L.R. 39/2000
PI	MONTEVERDI MARITTIMO	30	44	1	LOCALITA' ACQUERTA	ART. 27 L.R. 39/2000
PI	MONTEVERDI MARITTIMO	30	46	1	LOCALITA' ACQUERTA	ART. 27 L.R. 39/2000
PI	MONTEVERDI MARITTIMO	30	48	1	LOCALITA' ACQUERTA	ART. 27 L.R. 39/2000
PI	MONTEVERDI MARITTIMO	30	51	1	LOCALITA' ACQUERTA	ART. 27 L.R. 39/2000
PI	MONTEVERDI MARITTIMO	49	66	1	LOCALITA' ACQUERTA	ART. 27 L.R. 39/2000
PI	MONTEVERDI MARITTIMO	23	49		VIA DEI POGGIOLI	ART. 27 L.R. 39/2000
PI	MONTEVERDI MARITTIMO	23	50		VIA DEI POGGIOLI	ART. 27 L.R. 39/2000
PI	MONTEVERDI MARITTIMO	23	51		VIA DEI POGGIOLI	ART. 27 L.R. 39/2000
PI	MONTEVERDI MARITTIMO	23	52		VIA DEI POGGIOLI	ART. 27 L.R. 39/2000
PI	MONTEVERDI MARITTIMO	23	53		VIA DEI POGGIOLI	ART. 27 L.R. 39/2000
PI	MONTEVERDI MARITTIMO	23	54		VIA DEI POGGIOLI	ART. 27 L.R. 39/2000
PI	MONTEVERDI MARITTIMO	34	18		VIA DEI POGGIOLI	ART. 27 L.R. 39/2000
PI	MONTEVERDI MARITTIMO	34	19		VIA DEI POGGIOLI	ART. 27 L.R. 39/2000
PI	MONTEVERDI MARITTIMO	34	20		VIA DEI POGGIOLI	ART. 27 L.R. 39/2000
PI	MONTEVERDI MARITTIMO	34	21		VIA DEI POGGIOLI	ART. 27 L.R. 39/2000
PI	MONTEVERDI MARITTIMO	35	11		SANTA LUCE	ART. 27 L.R. 39/2000
PI	MONTEVERDI MARITTIMO	42	36		VIA COMMERCIO SUD	ART. 27 L.R. 39/2000
PI	MONTEVERDI MARITTIMO	42	40		VIA DEI POGGIOLI	ART. 27 L.R. 39/2000
PI	MONTEVERDI MARITTIMO	196	28	1	PODERE PINO	ART. 27 L.R. 39/2000
PI	MONTEVERDI MARITTIMO	196	28	4	PODERE IL PINO	ART. 27 L.R. 39/2000
PI	MONTEVERDI MARITTIMO	196	28	5	PODERE IL PINO	ART. 27 L.R. 39/2000
PI	MONTEVERDI MARITTIMO	212	33		PODERE CAPRARECCIA	ART. 27 L.R. 39/2000
PI	MONTEVERDI MARITTIMO	235	20	1	PODERE CAPANNONE	ART. 27 L.R. 39/2000
PI	MONTEVERDI MARITTIMO	235	20	2	PODERE CAPANNONE	ART. 27 L.R. 39/2000
PI	MONTEVERDI MARITTIMO	252	67	1	PODERE CASINIERI	ART. 27 L.R. 39/2000

PROVINCIA	COMUNE	FOGLIO	P.L.L.A	SUB.	INDIRIZZO CENSUARIO	USO PRINCIPALE
PO	CANTAGALLO	37	61		STRADA VICINALE DI CAVE	ART. 27 L.R. 39/2000
PO	CANTAGALLO	46	165		EX BARBERINO DI MUGELLO	ART. 27 L.R. 39/2000
PO	CANTAGALLO	54	32	1	CANTAGALLO	ART. 27 L.R. 39/2000
PO	CANTAGALLO	54	32	2	CANTAGALLO	ART. 27 L.R. 39/2000
PO	CANTAGALLO	62	14	1	CANTAGALLO	ART. 27 L.R. 39/2000
PO	CANTAGALLO	62	14	2	CANTAGALLO	ART. 27 L.R. 39/2000
PO	CANTAGALLO	62	14	3	CANTAGALLO	ART. 27 L.R. 39/2000
PO	CANTAGALLO	65	35	1	CANTAGALLO	ART. 27 L.R. 39/2000
PO	CANTAGALLO	65	35	2	CANTAGALLO	ART. 27 L.R. 39/2000
PO	CANTAGALLO	66	40		CANTAGALLO	ART. 27 L.R. 39/2000
PO	CANTAGALLO	67	25	500	STRADA DI VESPAIO	ART. 27 L.R. 39/2000
PO	MONTEMURLO	1	46		VIA DI GUZZANO	ART. 27 L.R. 39/2000
PT	ABETONE CUTIGLIANO	11	6		VIA DI PIAN DI NOVELLO	ART. 27 L.R. 39/2000
PT	ABETONE CUTIGLIANO	12	149	2	LOC. TAUFI - LA CASA	ART. 27 L.R. 39/2000
PT	ABETONE CUTIGLIANO	12	149	3	LOC. TAUFI - LA CASA	ART. 27 L.R. 39/2000
PT	ABETONE CUTIGLIANO	19	17		LOCALITA' LA PIAGGIA	ART. 27 L.R. 39/2000
PT	ABETONE CUTIGLIANO	19	19		VIA PIANACCIO	ART. 27 L.R. 39/2000
PT	ABETONE CUTIGLIANO	19	55		VIA DEI CACCIATORI	ART. 27 L.R. 39/2000
PT	ABETONE CUTIGLIANO	20	271		VIA DEI CACCIATORI	ART. 27 L.R. 39/2000
PT	ABETONE CUTIGLIANO	20	272		VIA DEI CACCIATORI	ART. 27 L.R. 39/2000
PT	ABETONE CUTIGLIANO	20	273	3	VIA DEI CACCIATORI	ART. 27 L.R. 39/2000
PT	ABETONE CUTIGLIANO	20	284		VIA DEI CACCIATORI	ART. 27 L.R. 39/2000
PT	ABETONE CUTIGLIANO	20	288		VIA DEI CACCIATORI	ART. 27 L.R. 39/2000
PT	ABETONE CUTIGLIANO	20	A		VIA VAL DI LUCE - LOC. LAGO NERO	ART. 27 L.R. 39/2000
PT	ABETONE CUTIGLIANO	21	9	1	VIA DELLE PASTURE	ART. 27 L.R. 39/2000
PT	ABETONE CUTIGLIANO	25	189		LOC. IL VALO	ART. 27 L.R. 39/2000
PT	ABETONE CUTIGLIANO	26	113		LOC. TESONE	ART. 27 L.R. 39/2000
PT	ABETONE CUTIGLIANO	34	25		LOC. TESINO	ART. 27 L.R. 39/2000
PT	ABETONE CUTIGLIANO	35	45		LOC. TESONE	ART. 27 L.R. 39/2000
PT	ABETONE CUTIGLIANO	35	74	2	LOC. TESONE	ART. 27 L.R. 39/2000
PT	ABETONE CUTIGLIANO	35	74	3	LOC. TESONE	ART. 27 L.R. 39/2000
PT	ABETONE CUTIGLIANO	6	147		LOCALITA' I TAUFI	ART. 27 L.R. 39/2000
PT	ABETONE CUTIGLIANO	6	16	2	LOC. TAUFI - LA CASA	ART. 27 L.R. 39/2000
PT	ABETONE CUTIGLIANO	6	16	3	LOC. TAUFI - LA CASA	ART. 27 L.R. 39/2000
PT	ABETONE CUTIGLIANO	6	16	4	LOC. TAUFI - LA CASA	ART. 27 L.R. 39/2000
PT	ABETONE CUTIGLIANO	6	16	5	LOC. TAUFI - LA CASA	ART. 27 L.R. 39/2000
PT	ABETONE CUTIGLIANO	6	57		LOC. SELLETTA	ART. 27 L.R. 39/2000
PT	ABETONE CUTIGLIANO	9	15		LOC. FORCONI	ART. 27 L.R. 39/2000
PT	ABETONE CUTIGLIANO	9	8		LOC. FORCONI ALTO	ART. 27 L.R. 39/2000
PT	MONTALE	1	126		VIA DELLA CASCINA	ART. 27 L.R. 39/2000
PT	MONTALE	1	57		VIA DELLA CASCINA	ART. 27 L.R. 39/2000
PT	MONTALE	1	99		VIA DELLA CASCINA	ART. 27 L.R. 39/2000
PT	PISTOIA	1	39		VIA DEI LAVACCHINI	ART. 27 L.R. 39/2000
PT	PISTOIA	1	57		VIA DEI LAVACCHINI	ART. 27 L.R. 39/2000
PT	PISTOIA	11	228		VIA CASA BOTTO	ART. 27 L.R. 39/2000
PT	PISTOIA	12	30		VIA DEL PIANACCIO	ART. 27 L.R. 39/2000
PT	PISTOIA	13	181		VIA DEL PIANACCIO	ART. 27 L.R. 39/2000
PT	PISTOIA	16	16		VIA LACCIOLE E PIAN DI SERRA	ART. 27 L.R. 39/2000
PT	PISTOIA	16	67		VIA DA PRACCHIA ALLA COLLINA	ART. 27 L.R. 39/2000
PT	PISTOIA	21	11		VIA DI CAMPOROTONDO	ART. 27 L.R. 39/2000
PT	PISTOIA	21	9		VIA DI CAMPOROTONDO	ART. 27 L.R. 39/2000
PT	PISTOIA	22	11		VIA DI CAMPOROTONDO	ART. 27 L.R. 39/2000
PT	PISTOIA	22	17		VIA DI CAMPOROTONDO	ART. 27 L.R. 39/2000
PT	PISTOIA	24	17	2	LOC. LE CASETTINE	ART. 27 L.R. 39/2000
PT	PISTOIA	24	17	3	LOC. LE CASETTINE	ART. 27 L.R. 39/2000

PROVINCIA	COMUNE	FOGLIO	P.L.L.A	SUB.	INDIRIZZO CENSUARIO	USO PRINCIPALE
PT	PISTOIA	24	17	4	LOC.LE CASETTINE	ART. 27 L.R. 39/2000
PT	PISTOIA	24	21		LOC.LE CASETTINE	ART. 27 L.R. 39/2000
PT	PISTOIA	34	13		VIA VECCHIA BOLOGNESE	ART. 27 L.R. 39/2000
PT	PISTOIA	34	19		VIA SILLORA	ART. 27 L.R. 39/2000
PT	PISTOIA	34	51		VIA DI CAMPOROTONDO	ART. 27 L.R. 39/2000
PT	PISTOIA	34	52		VIA DI CAMPOROTONDO	ART. 27 L.R. 39/2000
PT	PISTOIA	35	76		VIA DI BOLAGO	ART. 27 L.R. 39/2000
PT	PISTOIA	35	78		VIA DI BOLAGO	ART. 27 L.R. 39/2000
PT	PISTOIA	35	79		VIA DI BOLAGO	ART. 27 L.R. 39/2000
PT	PISTOIA	35	80		VIA DI BOLAGO	ART. 27 L.R. 39/2000
PT	PISTOIA	35	94		VIA DI BOLAGO	ART. 27 L.R. 39/2000
PT	PISTOIA	44	20		VIA DA PRACCHIA ALLA COLLINA	ART. 27 L.R. 39/2000
PT	PISTOIA	44	21		VIA DA PRACCHIA ALLA COLLINA	ART. 27 L.R. 39/2000
PT	PISTOIA	51	27		VIA BADIA E ACQUERINO	ART. 27 L.R. 39/2000
PT	PISTOIA	73	166	1	VIA DI SELVA PIANA - CARRAIA	ART. 27 L.R. 39/2000
PT	PISTOIA	73	166	2	VIA DI SELVA PIANA - CARRAIA	ART. 27 L.R. 39/2000
PT	PISTOIA	73	166	3	VIA DI SELVA PIANA - CARRAIA	ART. 27 L.R. 39/2000
PT	PISTOIA	73	166	4	VIA DI SELVA PIANA - CARRAIA	ART. 27 L.R. 39/2000
PT	PISTOIA	73	166	5	VIA DI SELVA PIANA - CARRAIA	ART. 27 L.R. 39/2000
PT	PISTOIA	73	166	6	VIA DI SELVA PIANA - CARRAIA	ART. 27 L.R. 39/2000
PT	PISTOIA	73	559	2	VIA DI CARRAIA	ART. 27 L.R. 39/2000
PT	PISTOIA	73	559	3	VIA DI CARRAIA	ART. 27 L.R. 39/2000
PT	PISTOIA	73	665		VIA DI CARRAIA	ART. 27 L.R. 39/2000
PT	PISTOIA	73	666		VIA DI CARRAIA	ART. 27 L.R. 39/2000
PT	PISTOIA	73	667		VIA DI CARRAIA	ART. 27 L.R. 39/2000
PT	PISTOIA	73	668		VIA DI CARRAIA	ART. 27 L.R. 39/2000
PT	PISTOIA	73	669		VIA DI CARRAIA	ART. 27 L.R. 39/2000
PT	PISTOIA	8	49		VIA CASA RICCIO	ART. 27 L.R. 39/2000
PT	PISTOIA	8	50		VIA CASA RICCIO	ART. 27 L.R. 39/2000
PT	PISTOIA	8	53		VIA CASA RICCIO	ART. 27 L.R. 39/2000
PT	PISTOIA	8	57		VIA CASA RICCIO	ART. 27 L.R. 39/2000
PT	PISTOIA	92	11		LOC. PALMOLAIO	ART. 27 L.R. 39/2000
PT	PISTOIA	94	89		VIA BADIA E ACQUERINO	ART. 27 L.R. 39/2000
PT	SAMBUCA PISTOIESE	32	96	2	LOC. CASE SARTI - IL FAGGIONE	ART. 27 L.R. 39/2000
PT	SAMBUCA PISTOIESE	32	96	3	LOC. CASE SARTI - IL FAGGIONE	ART. 27 L.R. 39/2000
PT	SAMBUCA PISTOIESE	32	96	4	LOC. CASE SARTI - IL FAGGIONE	ART. 27 L.R. 39/2000
PT	SAMBUCA PISTOIESE	37	162		LOC. CASA GIOMI	ART. 27 L.R. 39/2000
PT	SAMBUCA PISTOIESE	37	164		LOC. CASA GIOMI	ART. 27 L.R. 39/2000
PT	SAMBUCA PISTOIESE	37	26	5	LOC. CASA GIOMI	ART. 27 L.R. 39/2000
PT	SAMBUCA PISTOIESE	37	71		LOC. CASA GIOMI	ART. 27 L.R. 39/2000
PT	SAMBUCA PISTOIESE	37	73		LOC. CASE SARTI - IL FAGGIONE	ART. 27 L.R. 39/2000
PT	SAMBUCA PISTOIESE	37	86		LOC. CASA GIOMI	ART. 27 L.R. 39/2000
PT	SAMBUCA PISTOIESE	37	90		LOC. CASA GIOMI	ART. 27 L.R. 39/2000
PT	SAMBUCA PISTOIESE	61	13		LOC. SAN PELLEGRINO AL CASSERO	ART. 27 L.R. 39/2000
PT	SAMBUCA PISTOIESE	63	33		LOC. CASTIGLIONI	ART. 27 L.R. 39/2000
PT	SAMBUCA PISTOIESE	63	5		LOC. CASE SARTI - IL FAGGIONE	ART. 27 L.R. 39/2000
PT	SAMBUCA PISTOIESE	67	35		LOC. CASTIGLIONI	ART. 27 L.R. 39/2000
PT	SAMBUCA PISTOIESE	68	101		LOC. MONACHINO	ART. 27 L.R. 39/2000
PT	SAMBUCA PISTOIESE	71	5		LOC. ACQUERINO	ART. 27 L.R. 39/2000
PT	SAMBUCA PISTOIESE	75	61		LOC. MONACHINO	ART. 27 L.R. 39/2000
PT	SAMBUCA PISTOIESE	75	67		LOCALITA' MONACHINO	ART. 27 L.R. 39/2000
PT	SAN MARCELLO PITEGLIO	2	37	2	LOC. LA CASINA	ART. 27 L.R. 39/2000
PT	SAN MARCELLO PITEGLIO	28	136		PODERE MAVIGLIANA	ART. 27 L.R. 39/2000
PT	SAN MARCELLO PITEGLIO	28	136	3	PODERE MAVIGLIANA	ART. 27 L.R. 39/2000
PT	SAN MARCELLO PITEGLIO	28	382		LOC. PIEVETATO	ART. 27 L.R. 39/2000

PROVINCIA	COMUNE	FOGLIO	P.L.L.A	SUB.	INDIRIZZO CENSUARIO	USO PRINCIPALE
PT	SAN MARCELLO PITEGLIO	28	384		PODERE MAVIGLIANA	ART. 27 L.R. 39/2000
PT	SAN MARCELLO PITEGLIO	29	27		PODERE FATINI	ART. 27 L.R. 39/2000
PT	SAN MARCELLO PITEGLIO	29	73		LOC. REMOLI	ART. 27 L.R. 39/2000
PT	SAN MARCELLO PITEGLIO	31	10		PODERE CASACCIA	ART. 27 L.R. 39/2000
PT	SAN MARCELLO PITEGLIO	31	28		LOC. SELVA DEI PORCI	ART. 27 L.R. 39/2000
PT	SAN MARCELLO PITEGLIO	34	7		LOC. MONTANARO - MARESCA	ART. 27 L.R. 39/2000
PT	SAN MARCELLO PITEGLIO	4	221		VIA NAZIONALE	ART. 27 L.R. 39/2000
PT	SAN MARCELLO PITEGLIO	41	122		PODERE CASONCINO	ART. 27 L.R. 39/2000
PT	SAN MARCELLO PITEGLIO	42	234		VIA PRATORSI	ART. 27 L.R. 39/2000
PT	SAN MARCELLO PITEGLIO	42	24	2	VIA PIAN DEI TERMINI	ART. 27 L.R. 39/2000
PT	SAN MARCELLO PITEGLIO	42	24	3	VIA PIAN DEI TERMINI	ART. 27 L.R. 39/2000
PT	SAN MARCELLO PITEGLIO	42	24	4	VIA PIAN DEI TERMINI	ART. 27 L.R. 39/2000
PT	SAN MARCELLO PITEGLIO	45	116		VIA PRATORSI	ART. 27 L.R. 39/2000
PT	SAN MARCELLO PITEGLIO	48	405	2	VIA DEL TESO	ART. 27 L.R. 39/2000
PT	SAN MARCELLO PITEGLIO	48	405	3	LOC. IL VIVAIO - MARESCA	ART. 27 L.R. 39/2000
PT	SAN MARCELLO PITEGLIO	48	405	4	VIA DEL TESO	ART. 27 L.R. 39/2000
PT	SAN MARCELLO PITEGLIO	48	405	5	VIA DEL TESO	ART. 27 L.R. 39/2000
PT	SAN MARCELLO PITEGLIO	48	405	6	VIA DEL TESO	ART. 27 L.R. 39/2000
PT	SAN MARCELLO PITEGLIO	48	69		LOC. IL VIVAIO - MARESCA	ART. 27 L.R. 39/2000
PT	SAN MARCELLO PITEGLIO	49	49		LOC. IL VIVAIO - MARESCA	ART. 27 L.R. 39/2000
PT	SAN MARCELLO PITEGLIO	49	6	10	VIA DEL TESO	ART. 27 L.R. 39/2000
PT	SAN MARCELLO PITEGLIO	49	6	11	VIA DEL TESO	ART. 27 L.R. 39/2000
PT	SAN MARCELLO PITEGLIO	49	6	2	VIA DEL TESO	ART. 27 L.R. 39/2000
PT	SAN MARCELLO PITEGLIO	49	6	3	VIA DEL TESO	ART. 27 L.R. 39/2000
PT	SAN MARCELLO PITEGLIO	49	6	4	VIA DEL TESO	ART. 27 L.R. 39/2000
PT	SAN MARCELLO PITEGLIO	49	6	5	VIA DEL TESO	ART. 27 L.R. 39/2000
PT	SAN MARCELLO PITEGLIO	49	6	6	VIA DEL TESO	ART. 27 L.R. 39/2000
PT	SAN MARCELLO PITEGLIO	49	6	7	VIA DEL TESO	ART. 27 L.R. 39/2000
PT	SAN MARCELLO PITEGLIO	49	6	8	VIA DEL TESO	ART. 27 L.R. 39/2000
PT	SAN MARCELLO PITEGLIO	49	6	9	VIA DEL TESO	ART. 27 L.R. 39/2000
PT	SAN MARCELLO PITEGLIO	49	7		LOC. CASETTA POLLEDRAI	ART. 27 L.R. 39/2000
PT	SAN MARCELLO PITEGLIO	85	10		VIA PRATORSI	ART. 27 L.R. 39/2000
PT	SAN MARCELLO PITEGLIO	85	12		VIA PRATORSI	ART. 27 L.R. 39/2000
PT	SAN MARCELLO PITEGLIO	86	11		LOC. PIAN SILVANO	ART. 27 L.R. 39/2000
SI	CASOLE D'ELSA	128	21	2	CASOLE D'ELSA	ART. 27 L.R. 39/2000
SI	CASOLE D'ELSA	128	21	3	CASOLE D'ELSA	ART. 27 L.R. 39/2000
SI	CASOLE D'ELSA	128	21	4	CASOLE D'ELSA	ART. 27 L.R. 39/2000
SI	CASOLE D'ELSA	128	21	5	CASOLE D'ELSA	ART. 27 L.R. 39/2000
SI	CASOLE D'ELSA	128	21	6	CASOLE D'ELSA	ART. 27 L.R. 39/2000
SI	CASOLE D'ELSA	128	21	7	CASOLE D'ELSA	ART. 27 L.R. 39/2000
SI	CASOLE D'ELSA	128	21	8	CASOLE D'ELSA	ART. 27 L.R. 39/2000
SI	CASOLE D'ELSA	128	25	3	CASOLE D'ELSA	ART. 27 L.R. 39/2000
SI	CASOLE D'ELSA	128	25	4	CASOLE D'ELSA	ART. 27 L.R. 39/2000
SI	CASOLE D'ELSA	135	17		LOC. LA SELVA	ART. 27 L.R. 39/2000
SI	CASOLE D'ELSA	150	33		LOC. COTORNIANO	ART. 27 L.R. 39/2000
SI	CASTIGLIONE D'ORCIA	109	41		CASE SPARSE FOSSALLUPPO	ART. 27 L.R. 39/2000
SI	CASTIGLIONE D'ORCIA	110	34		LOC. CINILLE	ART. 27 L.R. 39/2000
SI	CASTIGLIONE D'ORCIA	110	38		CASE SPARSE CINILLE	ART. 27 L.R. 39/2000
SI	CASTIGLIONE D'ORCIA	128	19		LOC. PALAZZETTO	ART. 27 L.R. 39/2000
SI	CASTIGLIONE D'ORCIA	129	11		LOC. CASE SPARSE LECCI	ART. 27 L.R. 39/2000
SI	CASTIGLIONE D'ORCIA	137	6		POGGIO ROSA - LEGGINO	ART. 27 L.R. 39/2000
SI	CASTIGLIONE D'ORCIA	138	9		CASTIGLIONE D'ORCIA	ART. 27 L.R. 39/2000
SI	CASTIGLIONE D'ORCIA	145	18		CASTIGLIONE D'ORCIA	ART. 27 L.R. 39/2000
SI	CASTIGLIONE D'ORCIA	145	42		CASTIGLIONE D'ORCIA	ART. 27 L.R. 39/2000
SI	CASTIGLIONE D'ORCIA	155	88		CASE SPARSE LA SEGA	ART. 27 L.R. 39/2000

BENI IMMOBILI INDISPONIBILI

CAT. P/C

- TERRENI -

LE FORESTE, I VIVAI FORESTALI ED, IN GENERE, I BENI AGRICOLO-FORESTALI DI CUI ALL'ART. 22 DELLA L.R. 39/2000

PROVINCIA DI AREZZO

COMUNE	FINALITA'	SUPERFICIE
ANGHIARI	ART. 27 L.R. 39/2000	mq. 12.031.772,00
AREZZO	ART. 27 L.R. 39/2000	mq. 9.457.314,00
BADIA TEDALDA	ART. 27 L.R. 39/2000	mq. 11.194.225,00
BIBBIENA	ART. 27 L.R. 39/2000	mq. 3.668.861,00
BIBBIENA	TERRENI	mq. 1.689.530,00
CAPRESE MICHELANGELO	ART. 27 L.R. 39/2000	mq. 5.562.326,00
CAPRESE MICHELANGELO	TERRENO	mq. 3.730,00
CASTEL FOCIGNANO	ART. 27 L.R. 39/2000	mq. 2.966.702,00
CASTEL SAN NICCOLO'	ART. 27 L.R. 39/2000	mq. 12.486.241,00
CASTELFRANCO PIANDISCO'	ART. 27 L.R. 39/2000	mq. 4.440.470,00
CASTELFRANCO PIANDISCO'	TERRENO	mq. 6.180,00
CASTIGLION FIBOCCHI	ART. 27 L.R. 39/2000	mq. 2.618.435,00
CASTIGLION FIORENTINO	ART. 27 L.R. 39/2000	mq. 376.308,00
CAVRIGLIA	ART. 27 L.R. 39/2000	mq. 3.804.354,00
CHITIGNANO	ART. 27 L.R. 39/2000	mq. 4.911.135,00
CHIUSI DELLA VERNA	ART. 27 L.R. 39/2000	mq. 9.989.312,00
CORTONA	ART. 27 L.R. 39/2000	mq. 2.904.068,00
LORO CIUFFENNA	ART. 27 L.R. 39/2000	mq. 25.869.464,00
LORO CIUFFENNA	TERRENO	mq. 18.320,00
ORTIGNANO RAGGIOLO	ART. 27 L.R. 39/2000	mq. 3.223.631,00
PIEVE SANTO STEFANO	ART. 27 L.R. 39/2000	mq. 29.171.686,00
PIEVE SANTO STEFANO	TERRENI	mq. 67.550,00
POPPI	ART. 27 L.R. 39/2000	mq. 13.120.897,00
PRATOVECCHIO STIA	ART. 27 L.R. 39/2000	mq. 35.348.507,00
SAN GIOVANNI VALDARNO	ART. 27 L.R. 39/2000	mq. 182.744,00
SAN GIOVANNI VALDARNO	TERRENI	mq. 0,00
SANSEPOLCRO	ART. 27 L.R. 39/2000	mq. 12.722.626,00
SESTINO	ART. 27 L.R. 39/2000	mq. 3.013.820,00
SUBBIANO	ART. 27 L.R. 39/2000	mq. 12.687.405,00
TALLA	ART. 27 L.R. 39/2000	mq. 15.577.839,00
		mq. 239.175.452,00

PROVINCIA DI FIRENZE**COMUNE**

BARBERINO DI MUGELLO
 BORGO SAN LORENZO
 CERTALDO
 DICOMANO
 FIGLINE E INCISA VALDARNO
 FIGLINE E INCISA VALDARNO
 FIRENZUOLA
 LASTRA A SIGNA
 LONDA
 MARRADI
 PALAZZUOLO SUL SENIO
 REGGELLO
 SAN GODENZO
 SCARPERIA E SAN PIERO
 VINCI

FINALITA'

ART. 27 L.R. 39/2000
 ART. 27 L.R. 39/2000
 PERCORSO DI SERVIZIO SUL FIUME ELSA
 ART. 27 L.R. 39/2000
 ART. 27 L.R. 39/2000
 TERRENI
 ART. 27 L.R. 39/2000
 S.G.C. FIPI.LI.
 ART. 27 L.R. 39/2000
 ART. 27 L.R. 39/2000
 ART. 27 L.R. 39/2000
 ART. 27 L.R. 39/2000
 ART. 27 L.R. 39/2000
 ART. 27 L.R. 39/2000
 ART. 27 L.R. 39/2000
 ART. 27 L.R. 39/2000

SUPERFICIE

mq. 10.942.263,00
 mq. 24.383.797,00
 mq. 5.204,00
 mq. 406.060,00
 mq. 1.340.706,00
 mq. 3.722,00
 mq. 17.000.782,00
 mq. 4.840,00
 mq. 13.243.237,00
 mq. 3.809.768,00
 mq. 23.598.298,00
 mq. 10.560.480,00
 mq. 20.021.695,00
 mq. 842.137,00
 mq. 17,00
mq. 126.163.006,00

PROVINCIA DI GROSSETO**COMUNE**

ARCIDOSSO
 CAPALBIO
 CASTELL'AZZARA
 CASTIGLIONE DELLA PESCAIA
 CINIGIANO
 FOLLONICA
 GAVORRANO
 MASSA MARITTIMA
 MONTEROTONDO MARITTIMO
 MONTIERI
 ORBETELLO
 ROCCASTRADA
 SCARLINO
 SCARLINO
 SEGGIANO

FINALITA'

ART. 27 L.R. 39/2000
 ART. 27 L.R. 39/2000
 ART. 27 L.R. 39/2000
 ART. 27 L.R. 39/2000
 ART. 27 L.R. 39/2000
 ART. 27 L.R. 39/2000
 ART. 27 L.R. 39/2000
 ART. 27 L.R. 39/2000
 ART. 27 L.R. 39/2000
 ART. 27 L.R. 39/2000
 ART. 27 L.R. 39/2000
 ART. 27 L.R. 39/2000
 ART. 27 L.R. 39/2000
 ART. 27 L.R. 39/2000
 TERRENI
 ART. 27 L.R. 39/2000

SUPERFICIE

mq. 1.649.585,00
 mq. 3.272.688,00
 mq. 3.135.092,00
 mq. 14.667.770,00
 mq. 4.983.239,00
 mq. 27.701.892,00
 mq. 6.095.740,00
 mq. 73.777.423,00
 mq. 37.167.411,00
 mq. 296.570,00
 mq. 1.130.988,00
 mq. 22.571.902,00
 mq. 35.328.377,00
 mq. 837.251,00
 mq. 700.690,00
mq. 232.716.618,00

PROVINCIA DI LIVORNO**COMUNE**

BIBBONA
 CAMPIGLIA MARITTIMA
 CAMPO NELL'ELBA
 CAPOLIVERI
 COLLESALVETTI
 LIVORNO
 LIVORNO
 MARGIANA
 PIOMBINO
 PORTO AZZURRO
 PORTOFERRAIO
 ROSIGNANO MARITTIMO
 SASSETTA
 SASSETTA
 SUVERETO

FINALITA'

ART. 27 L.R. 39/2000
 ART. 27 L.R. 39/2000
 ART. 27 L.R. 39/2000
 ART. 27 L.R. 39/2000
 ART. 27 L.R. 39/2000
 ACCESSO AL LIDO DEL MARE
 ART. 27 L.R. 39/2000
 ART. 27 L.R. 39/2000
 ART. 27 L.R. 39/2000
 ART. 27 L.R. 39/2000
 ART. 27 L.R. 39/2000
 ART. 27 L.R. 39/2000
 ART. 27 L.R. 39/2000
 ART. 27 L.R. 39/2000
 TERRENI
 ART. 27 L.R. 39/2000

SUPERFICIE

mq. 16.352.755,00
 mq. 20.290,00
 mq. 520.721,00
 mq. 1.045.880,00
 mq. 2.556.390,00
 mq. 415,00
 mq. 17.324.174,00
 mq. 3.728.609,00
 mq. 7.689.480,00
 mq. 245.560,00
 mq. 640.250,00
 mq. 73.220,00
 mq. 7.153.229,00
 mq. 1.000,00
 mq. 29.718.053,00
mq. 97.090.055,00

PROVINCIA DI LUCCA**COMUNE**

BAGNI DI LUCCA
 BARGA
 CAPANNORI
 CASTIGLIONE DI GARFAGNANA
 COREGLIA ANTELMINELLI
 FOSCIANDORA
 LUCCA
 PIAZZA AL SERCHIO
 PIEVE FOSCIANA
 SAN ROMANO IN GARFAGNANA
 SILLANO GIUNCGNANO
 VILLA BASILICA
 VILLA COLLEMANDINA
 VILLA COLLEMANDINA

FINALITA'

ART. 27 L.R. 39/2000
 ART. 27 L.R. 39/2000
 ART. 27 L.R. 39/2000
 ART. 27 L.R. 39/2000
 ART. 27 L.R. 39/2000
 ART. 27 L.R. 39/2000
 ART. 27 L.R. 39/2000
 ART. 27 L.R. 39/2000
 ART. 27 L.R. 39/2000
 ART. 27 L.R. 39/2000
 ART. 27 L.R. 39/2000
 ART. 27 L.R. 39/2000
 ART. 27 L.R. 39/2000

SUPERFICIE

mq. 13.900.608,00
 mq. 2.517.272,00
 mq. 668.620,00
 mq. 13.130.043,00
 mq. 8.507.965,00
 mq. 2.898.543,00
 mq. 857.440,00
 mq. 2.422.480,00
 mq. 3.740.446,00
 mq. 1.702.896,00
 mq. 712,00
 mq. 2.850,00
 mq. 1.931.844,00
 mq. 15.129.418,00
mq. 66.800.537,00

PROVINCIA DI MASSA CARRARA**COMUNE**

MASSA
 PONTREMOLI

FINALITA'

ART. 27 L.R. 39/2000
 ART. 27 L.R. 39/2000

SUPERFICIE

mq. 32.582,00
 mq. 3.320.512,00
mq. 3.353.094,00

PROVINCIA DI PISA**COMUNE**

BUTTI
 CALCI
 CALCI
 CASTELNUOVO DI VAL DI CECINA
 CHIANNI
 MONTECATINI VAL DI CECINA
 MONTESCUAIO
 MONTEVERDI MARITTIMO
 POMARANCE
 RIPARBELLA
 SAN GIULIANO TERME
 SANTA LUCE
 VICOPISANO
 VOLTERRA

FINALITA'

ART. 27 L.R. 39/2000
 ART. 27 L.R. 39/2000
 TERRENO
 ART. 27 L.R. 39/2000
 ART. 27 L.R. 39/2000
 ART. 27 L.R. 39/2000
 ART. 27 L.R. 39/2000
 ART. 27 L.R. 39/2000
 ART. 27 L.R. 39/2000
 TERRENI
 ART. 27 L.R. 39/2000
 ART. 27 L.R. 39/2000
 ART. 27 L.R. 39/2000

SUPERFICIE

mq. 2.625.311,00
 mq. 3.375.041,00
 mq. 21.640,00
 mq. 2.786.280,00
 mq. 2.266.330,00
 mq. 10.378.238,00
 mq. 537.760,00
 mq. 19.955.532,00
 mq. 35.043.427,00
 mq. 5.778.637,00
 mq. 2.100,00
 mq. 13.754.629,00
 mq. 96.150,00
 mq. 22.513.808,00
mq. 119.139.883,00

PROVINCIA DI PRATO**COMUNE**

CANTAGALLO
 MONTEMURLO
 VAIANO
 REALIZZAZIONE INVASO ANTINCENDI BOSCHIVI

FINALITA'

ART. 27 L.R. 39/2000
 ART. 27 L.R. 39/2000

SUPERFICIE

mq. 15.379.919,00
 mq. 2.468.781,00
 mq. 1.501,00
mq. 17.850.201,00

PROVINCIA DI PISTOIA**COMUNE**

ABETONE CUTIGLIANO
 ABETONE CUTIGLIANO
 MONTALE
 MONTECATINI TERME
 MONTECATINI TERME
 PISTOIA
 SAMBUCA PISTOIESE
 SAN MARCELLO PITTEGLIO

FINALITA'

ART. 27 L.R. 39/2000
 TERRENI
 ART. 27 L.R. 39/2000
 LA QUERCETA
 TERRENI QUERCETA
 ART. 27 L.R. 39/2000
 ART. 27 L.R. 39/2000
 ART. 27 L.R. 39/2000

SUPERFICIE

mq. 20.164.902,00
 mq. 44,00
 mq. 1.705.702,00
 mq. 6.970,00
 mq. 21.346.584,00
 mq. 12.526.045,00
 mq. 25.556.186,00
mq. 81.313.193,00

PROVINCIA DI SIENA**COMUNE**

CASOLE DELSA
 CASTIGLIONE D'ORCIA
 CASTIGLIONE D'ORCIA
 CHIANCIANO TERME
 CHIUSDINO
 CHIUSDINO
 MONTALCINO
 MONTALCINO
 MONTICIANO
 MONTICIANO
 MURLO
 RADICONOLI
 SARTEANO
 SIENA
 SOVICILLE

FINALITA'

ART. 27 L.R. 39/2000
 ART. 27 L.R. 39/2000
 TERRENI
 ART. 27 L.R. 39/2000
 ART. 27 L.R. 39/2000
 TERRENI
 ART. 27 L.R. 39/2000
 MONTALCINO
 ART. 27 L.R. 39/2000
 TERRENI
 ART. 27 L.R. 39/2000
 ART. 27 L.R. 39/2000
 TERRENI
 ART. 27 L.R. 39/2000

SUPERFICIE

mq. 13.315.159,00
 mq. 20.674.979,00
 mq. 1.720,00
 mq. 4.148.597,00
 mq. 14.878.896,00
 mq. 940,00
 mq. 4.755.584,00
 mq. 8.218.563,00
 mq. 426,00
 mq. 15.420.677,00
 mq. 25.826.525,00
 mq. 1.638.830,00
 mq. 9.988,00
 mq. 6.411.552,00
mq. 115.302.386,00

BENI IMMOBILI INDISPONIBILI

CAT. PI - E

GLI EDIFICI DESTINATI A SEDI DI UFFICI REGIONALI

PROVINCIA	COMUNE	FOGLIO	P.LLA	SUB.	INDIRIZZO CENSUARIO	USO PRINCIPALE	PROVENTI
AR	MARCIANO DELLA CHIANA	21	4		VIA IL TERCHIO	UFFICI	
AR	MARCIANO DELLA CHIANA	21	55	1	VIA CASSIA SUD	AREA URBANA	
AR	MARCIANO DELLA CHIANA	21	55	4	VIA CASSIA SUD	UFFICI	
AR	MARCIANO DELLA CHIANA	21	55	5	VIA CASSIA SUD	UFFICI	
AR	MARCIANO DELLA CHIANA	21	55	6	VIA CASSIA SUD	MAGAZZINO	
AR	MARCIANO DELLA CHIANA	21	55	7	VIA CASSIA	RIMESSA	
AR	MARCIANO DELLA CHIANA	8	17	1	VIA DELLA MISERICORDIA - VIA CASSIA	AZIENDA AGRARIA "SAN GIORGIO"	
AR	MARCIANO DELLA CHIANA	8	17	2	VIA CASSIA	AZIENDA AGRARIA "CULLE SOTTO"	
AR	MARCIANO DELLA CHIANA	8	17	3	VIA CASSIA	AZIENDA AGRARIA "CULLE SOTTO"	
BX	BRUXELLES	21	55	7	ROND POINT SCHUMAN-RUE DE LA LOI...	IMMEUBLE SCHUMANN 14	
FI	FIRENZE	168	231	501	VIALE GRAMSCI	UFFICI	
FI	FIRENZE	168	231	502	VIALE GRAMSCI	UFFICI	
FI	FIRENZE	168	231	503	VIALE GRAMSCI	UFFICI	
FI	FIRENZE	168	231	504	VIALE GRAMSCI	MAGAZZINO	
FI	FIRENZE	168	232	501	VIALE GRAMSCI	SEDE APT	
FI	FIRENZE	168	232	504	VIALE GRAMSCI	SEDE APT	
FI	FIRENZE	168	232	507	VIALE GRAMSCI	SEDE APT	
FI	FIRENZE	29	949	500	VIA SAN PIERO A QUARACCHI	ARCHIVIO REGIONALE - SEDE TIX -	€ 30.814,00
FI	FIRENZE	42	1739	501	VIA DI NOVOLI	UFFICI	
FI	FIRENZE	42	2555	502	VIA DI NOVOLI	UFFICI	
FI	FIRENZE	63	194		VIA LUCCHESI	ARCHIVIO REGIONALE	€ 180,00
GR	GROSSETO	91	2247		VIA P. MICCA	UFFICI	€ 2.806,30
LI	LIVORNO	31	110	1	VIA ARISTIDE NARDINI	UFFICI	
LI	LIVORNO	31	110	2	VIA CAROLINA INTERNARI	UFFICI	
LI	LIVORNO	31	110	3	VIA CAROLINA INTERNARI	UFFICI	
LI	LIVORNO	31	110	4	VIA DELLE SEDIE	UFFICI	
PT	PISTOIA	223	625	10	VIA DUCCESCHI	ALLOGGIO	
PT	PISTOIA	223	625	11	P.ZZA DELLA RESISTENZA - VIA DUCCESCHI	BC - BENE COMUNE	
PT	PISTOIA	223	625	16	VIA DUCCESCHI	GENIO CIVILE	
PT	PISTOIA	223	625	8	P.ZZA DELLA RESISTENZA - VIA DUCCESCHI	SEDE GENIO CIVILE	
PT	PISTOIA	223	625	9	VIA DUCCESCHI	SEDE GENIO CIVILE	
PT	PISTOIA	223	731	4	P.ZZA DELLA RESISTENZA - VIA DUCCESCHI	RIMESSA	
SI	SIENA	131	315	6	VIA FONTEBRANDA-DIACCETO	RIMESSA	
SI	SIENA	15	905	101	P.LE ROSSELLI - VIA ACHILLE SCLAVO	MAGAZZINO	
SI	SIENA	15	905	137	P.LE ROSSELLI - VIA ACHILLE SCLAVO	RIMESSA	
SI	SIENA	15	905	41	P.LE ROSSELLI - VIA ACHILLE SCLAVO	NUOVA SEDE GENIO CIVILE	

BENI IMMOBILI INDISPONIBILI

CAT. PI - F
- FABBRICATI -

GLI ALTRI BENI IMMOBILI ESPRESSAMENTE DESTINATI AD UN PUBBLICO SERVIZIO O COMUNQUE AL DIRETTO PERSEGUIMENTO DI SPECIFICHE FINALITA' PUBBLICHE DI INTERESSE REGIONALE

PROVINCIA	COMUNE	FOGLIO	P.LLA	SUB.	INDIRIZZO CENSUARIO	USO PRINCIPALE	PROVENTI
AR	AREZZO	21	210		LOC. PETROGNANO	PALAZZINA SERVIZIO IRRIGUO SITORNI	
AR	MARCIANO DELLA CHIANA	21	351		VIA TERCIO	AZIENDA AGRARIA "CESA"	€ 180,00
AR	MARCIANO DELLA CHIANA	8	429		VIA CULLE	AZIENDA AGRARIA "CESA"	
AR	MONTE SAN SAVINO	87	326	4	VIA COSTA DEL GIARDINO	ALLOGGIO	
AR	MONTE SAN SAVINO	87	326	5	VIA COSTA DEL GIARDINO	ALLOGGIO	
AR	MONTE SAN SAVINO	87	326	6	VIA COSTA DEL GIARDINO	NON UTILIZZATO	
AR	SESTINO	38	519		VIA PALAZZI	ALLOGGIO	€ 3.571,26
FI	BAGNO A RIPOLI	60	88	500	VIA DI MONDEGGI	COMPLESSO DI MONDEGGI	
FI	BAGNO A RIPOLI	60	89	500	VIA DI MONDEGGI	RIMESSA	
FI	BAGNO A RIPOLI	60	89	501	VIA DI MONDEGGI	ALLOGGIO	
FI	BAGNO A RIPOLI	60	89	502	VIA DI MONDEGGI	ALLOGGIO	
FI	BAGNO A RIPOLI	60	89	503	VIA DI MONDEGGI	COMPLESSO DI MONDEGGI	
FI	BARBERINO TAVARNELLE	43	188	500	DROVE - VIA CIPRESSINO	USO INDUSTRIALE	
FI	CAMPI BISENZIO	20	56	500	PIAZZA MATTEOTTI	FABBRICATO IDRAULICO	
FI	FIESOLE	17	1156		VIA DUPRE	ALLOGGIO	
FI	FIRENZE	133	159		VIA BENEDETTO CASTELLI	ALLOGGIO	
FI	FIRENZE	133	7	2	VIA BENEDETTO CASTELLI	ALLOGGIO	
FI	FIRENZE	133	7	500	VIA BENEDETTO CASTELLI	RIMESSA	
FI	FIRENZE	148	379		VIA DELLE ROMITE	MAGAZZINO	
FI	FIRENZE	163	51	4	VIA MONTEBELLO	ALLOGGIO	
FI	FIRENZE	163	51	6	VIA MONTEBELLO	MAGAZZINO	
FI	FIRENZE	163	51	7	VIA MONTEBELLO	MAGAZZINO	
GR	ARCIDOSO	23	158	11	LOC. PINO	SEDE FORMAZIONE PROFESSIONALE	€ 180,00
GR	ARCIDOSO	23	158	12	LOC. PINO	SEDE FORMAZIONE PROFESSIONALE	
GR	ARCIDOSO	23	158	14	LOC. PINO	SEDE FORMAZIONE PROFESSIONALE	
GR	ARCIDOSO	23	158	17	LOC. PINO	SEDE FORMAZIONE PROFESSIONALE	
GR	ARCIDOSO	23	158	18	LOC. PINO	SEDE FORMAZIONE PROFESSIONALE	
GR	ARCIDOSO	23	158	19	LOC. PINO	SEDE FORMAZIONE PROFESSIONALE	
GR	CASTIGLIONE DELLA PESCAIA	106	202	1	PIAZZA GARIBALDI	MAGAZZINO	€ 180,00
GR	CASTIGLIONE DELLA PESCAIA	106	202	5	PIAZZA GARIBALDI	UFFICI	
GR	FOLLONICA	28	1	10	VIA APUNIA	ALLOGGIO	
GR	FOLLONICA	28	1	11	VIA APUNIA	ALLOGGIO	
GR	FOLLONICA	28	1	12	VIA APUNIA	ALLOGGIO	
GR	FOLLONICA	28	1	5	VIA APUNIA	ALLOGGIO	
GR	FOLLONICA	28	1	6	VIA APUNIA	RIMESSA	€ 9.800,00
GR	FOLLONICA	28	1	7	VIA APUNIA	ALLOGGIO	
GR	FOLLONICA	28	1	8	VIA APUNIA	ALLOGGIO	
GR	FOLLONICA	28	1	9	VIA APUNIA	ALLOGGIO	
GR	GROSSETO	147	69		LARGO RISPESCIA	COMUNITA' EDUCATIVA	€ 180,00
GR	ORBETTELLO	110	1271		LOC. TAGLIATA	CABINA ELETTRICA	
GR	ORBETTELLO	27	3		LOC. ALBERONE	CABINA ELETTRICA	
GR	ORBETTELLO	27	315		LOC. ALBERONE	CABINA ELETTRICA	
GR	ORBETTELLO	32	22		LOC. PRIORATO	CABINA ELETTRICA	
GR	ORBETTELLO	32	56		LOC. RADICATA	CABINA ELETTRICA	

PROVINCIA	COMUNE	FOGLIO	P.LLA	SUB.	INDIRIZZO CENSUARIO	USO PRINCIPALE	PROVENTI
GR	ROCCALBEGNA	67	399	5	VIA AMIATA	CENTRO VISITE CASA ROCCALBEGNA	
GR	SCARLINO	54	37		VIA PORTIGLIONI	SILOS	€ 360,00
MS	MASSA	153	353	1	VIA DEI LECCI	CLUB HOUSE E SPOGLIATOI	
PI	GASCINA	1	13		VIA SANTA LUCIA	APPOSTAMENTO DI PIENA	
PI	PISA	113	392		VIA DELLE MIMOSE	EX OSPEDALE AMERICANO	
PI	PISA	123	241	2	PIAZZA SAN PAOLO A RIPA D'ARNO	IL SOSTEGNO (CASELLO IDR. - MAGAZZINI E UFFICI)	
PI	PISA	123	241	3	PIAZZA SAN PAOLO A RIPA D'ARNO	IL SOSTEGNO (CASELLO IDR. - MAGAZZINI E UFFICI)	
PI	PISA	123	241	4	PIAZZA SAN PAOLO A RIPA D'ARNO	IL SOSTEGNO (CASELLO IDR. - MAGAZZINI E UFFICI)	
PI	PISA	123	241	5	PIAZZA SAN PAOLO A RIPA D'ARNO	IL SOSTEGNO (CASELLO IDR. - MAGAZZINI E UFFICI)	
PI	PISA	123	241	6	PIAZZA SAN PAOLO A RIPA D'ARNO	IL SOSTEGNO (CASELLO IDR. - MAGAZZINI E UFFICI)	
PI	PISA	123	241	7	PIAZZA SAN PAOLO A RIPA D'ARNO	IL SOSTEGNO (CASELLO IDR. - MAGAZZINI E UFFICI)	
PI	PISA	126	188		LUNGARNO MEDICEO	MAGAZZINO IDRAULICO	
PI	PISA	32	952	1	LUNGARNO BUOZZI	CASELLO IDRAULICO E MAGAZZINO	
PI	PISA	32	952	2	LUNGARNO BUOZZI	CASELLO IDRAULICO E MAGAZZINO	
PI	PISA	36	184	1	VIA RANIERI SARDO	CASELLO IDRAULICO E MAGAZZINO	
PI	PISA	36	184	2	VIA RANIERI SARDO	CASELLO IDRAULICO E MAGAZZINO	
PI	PISA	36	7	1	VIA RANIERI SARDO	CASELLO IDRAULICO E MAGAZZINO	
PI	PISA	36	7	2	VIA RANIERI SARDO	CASELLO IDRAULICO E MAGAZZINO	
PI	PISA	37	107		PIAZZA SAN PAOLO A RIPA D'ARNO	IL SOSTEGNO (CASELLO IDR. - MAGAZZINI E UFFICI)	
PI	PISA	37	187		PIAZZA SAN PAOLO A RIPA D'ARNO	IL SOSTEGNO (CASELLO IDR. - MAGAZZINI E UFFICI)	
PI	PISA	39	739	1	LUNGARNO GUADALONGO	CASELLO IDRAULICO E MAGAZZINO	
PI	PISA	39	739	2	LUNGARNO GUADALONGO	CASELLO IDRAULICO E MAGAZZINO	
PI	PISA	72	100	2	LOC. SAN PIERO A GRADO - ANDRIA	MAGAZZINO	
PI	PISA	72	100	3	LOC. SAN PIERO A GRADO - ANDRIA	MAGAZZINO	
PI	PISA	72	97	2	LOC. SAN PIERO A GRADO - ANDRIA	ALLOGGIO	
PI	PISA	72	97	3	LOC. SAN PIERO A GRADO - ANDRIA	RIMESSA	
PI	PISA	72	97	4	LOC. SAN PIERO A GRADO - ANDRIA	RIMESSA	
PI	PISA	72	97	5	LOC. SAN PIERO A GRADO - ANDRIA	RIMESSA	
PI	PISA	83	32	1	VIA EMILIA	MERCATO ORTOFRUTTICOLO	€ 30.883,00
PI	PISA	83	32	2	VIA EMILIA	MERCATO ORTOFRUTTICOLO	
PI	PISA	87	28		LOC. SAN PIERO A GRADO - ANDRIA	MAGAZZINO	
PI	PONTEDERA	1	412	1	VIA LEONARDO DA VINCI	OPERE DI PRESA SCOLMATORE	
PI	PONTEDERA	1	412	2	VIA LEONARDO DA VINCI	OPERE DI PRESA SCOLMATORE	
PI	PONTEDERA	1	412	3	VIA LEONARDO DA VINCI	OPERE DI PRESA SCOLMATORE	
PI	PONTEDERA	1	412	4	VIA LEONARDO DA VINCI	OPERE DI PRESA SCOLMATORE	
PI	SANTA MARIA A MONTE	31	49	3	VIA FRANCESCA	CASELLO IDRAULICO E MAGAZZINO	
PI	SANTA MARIA A MONTE	31	85		VIA FRANCESCA	CASELLO IDRAULICO E MAGAZZINO	
PI	SANTA MARIA A MONTE	31	86	3	VIA FRANCESCA	CASELLO IDRAULICO E MAGAZZINO	
PI	SANTA MARIA A MONTE	31	86	4	VIA FRANCESCA	CASELLO IDRAULICO E MAGAZZINO	
PI	SANTA MARIA A MONTE	31	87		VIA FRANCESCA	CASELLO IDRAULICO E MAGAZZINO	
PI	SANTA MARIA A MONTE	38	325		VIA COLOMBANE	MAGAZZINO IDRAULICO	
PI	VECCHIANO	29	660	1	VIALE AMEDEO	CASELLO IDRAULICO E MAGAZZINO	
PI	VICOPISANO	23	265	1	VIA PROVINCIALE VICARESE	CASELLO IDRAULICO E MAGAZZINO	
PI	VICOPISANO	4	53		VIA DEL PONTE	OPERE DI COLMATA DELLO SCOLMATORE	
PI	VICOPISANO	4	54		VIA DEL PONTE	OPERE DI COLMATA DELLO SCOLMATORE	
PO	VERNIO	9	447	1	VIA DELLA BADIA	NEGOZIO	€ 180,00
PT	ABETONE CUTIGLIANO	44	313		P.LE FABIO DANTI	CAMPO CALCIO	
PT	LARCIANO	23	80		VIA CASTELMARTINI	CENTRO VISITE PADULE DI FIUCECCHIO	
PT	MONTECATINI TERME	17	137	2	VIA DELLA LIBERTA	CASA DELLA EX GIOVENTU' ITALIANA	€ 180,00
PT	MONTECATINI TERME	17	137	4	VIA DELLA LIBERTA	CASA DELLA EX GIOVENTU' ITALIANA	
SI	MONTEPULCIANO	49	15	2	VIA LAURETANA NORD	CASELLO IDRAULICO SERRA DEL SALARCO	
SI	MONTEPULCIANO	49	15	3	VIA LAURETANA NORD	CASELLO IDRAULICO SERRA DEL SALARCO	
SI	MONTEPULCIANO	53	37	1	VIA LAURETANA SUD	CASELLO IDRAULICO DI VALIANO	
SI	MONTEPULCIANO	53	37	2	VIA LAURETANA SUD	CASELLO IDRAULICO DI VALIANO	
SI	MONTERONI D'ARBIA	77	198		VIA DI TERZININA	TERZININA	

PROVINCIA	COMUNE	FOGLIO	P.LLA	SUB.	INDIRIZZO CENSUARIO	USO PRINCIPALE	PROVENTI
SI	MONTICIANO	32	29	2	LOC. TOCCHI-STRADA PROV. LE DELLE PINETE	SCUOLA ANTINCENDIO	
SI	MONTICIANO	32	29	3	LOC. TOCCHI-STRADA PROV. LE DELLE PINETE	SCUOLA ANTINCENDIO	
SI	MONTICIANO	32	29	4	LOC. TOCCHI-STRADA PROV. LE DELLE PINETE	SCUOLA ANTINCENDIO	
SI	MONTICIANO	32	29	5	LOC. TOCCHI-STRADA PROV. LE DELLE PINETE	SCUOLA ANTINCENDIO	
SI	MONTICIANO	32	29	6	LOC. TOCCHI-STRADA PROV. LE DELLE PINETE	SCUOLA ANTINCENDIO	
SI	MONTICIANO	32	29	7	LOC. TOCCHI-STRADA PROV. LE DELLE PINETE	SCUOLA ANTINCENDIO	
SI	MONTICIANO	32	29	8	LOC. TOCCHI-STRADA PROV. LE DELLE PINETE	SCUOLA ANTINCENDIO	

BENI IMMOBILI INDISPONIBILI

CAT. PI - F
TERRENIGLI ALTRI BENI IMMOBILI ESPRESSAMENTE DESTINATI AD UN PUBBLICO SERVIZIO O COMUNQUE AL
DIRETTO PERSEGUIMENTO DI SPECIFICHE FINALITA' PUBBLICHE DI INTERESSE REGIONALE

PROVINCIA	COMUNE	FINALITA	SUPERFICIE
AR	MARCIANO DELLA CHIANA	AZIENDA AGRARIA "CESA"	mq. 22.088,00
AR	MARCIANO DELLA CHIANA	TERRENI	mq. 722.200,00
AR	SESTINO	TERRENI	mq. 860,00
FI	FIESOLE	FONDAZIONE PRIMO CONTI	mq. 0,00
FI	REGGELLO	TERRENI SEGHERIA	mq. 18.245,00
GR	MANCIANO	TERRENI	mq. 490,00
PI	BUTI	TERRENO	mq. 22.580,00
PI	CALCI	TERRENI	mq. 20.900,00
PI	PISA	TERRENI	mq. 20.153,00
PI	PISA	VIVAIO	mq. 80.898,00
PI	SAN GIULIANO TERME	TERRENI TERME SAN GIULIANO	mq. 17.649,00
PO	CANTAGALLO	COSTRUZIONE RIPETITORE	mq. 145,00
PT	PESCIA	TERRENI	mq. 350,00
SI	MONTEPULCIANO	CASELLO IDRAULICO SERRA DEL SALARCO	mq. 7.320,00

BENI IMMOBILI DISPONIBILI

CAT. PD

- FABBRICATI -

PROVINCIA	COMUNE	FOGLIO	P.LLA	SUB.	INDIRIZZO CENSUARIO	USO PRINCIPALE	PROVENTI
AR	AREZZO	11	285	2	SRT 71 - KM.155,400	ALLOGGIO	
AR	AREZZO	11	285	3	SRT 71 - KM.155,400	ALLOGGIO	
AR	AREZZO	11	285	4	SRT 71 - KM.155,400	ALLOGGIO	
AR	AREZZO	11	285	5	SRT 71 - KM.155,400	RIMESSA	
AR	AREZZO	11	285	6	SRT 71 - KM.155,400	MAGAZZINO	
AR	AREZZO	11	285	7	LOC. PONTE ALLA CHIASSA	MAGAZZINO	
AR	AREZZO	121	25	2	VIA DEL BORRO	FABBRICATO OFFICINA PESCAIOIA	
AR	AREZZO	121	25	3	VIA DEL BORRO	FABBRICATO OFFICINA PESCAIOIA	
AR	AREZZO	121	25	4	VIA DEL BORRO	FABBRICATO OFFICINA PESCAIOIA	
AR	AREZZO	3	684	4	LOC. MARCENA	ALLOGGIO	
AR	AREZZO	3	80	1	LOC. MARCENA	ALLOGGIO	
AR	AREZZO	42	276		BATTIFOLLE	CASA CANTONIERA N. 6	€ 3.185,00
AR	AREZZO	42	6		SAN GIULIANO	ALLOGGIO	
AR	AREZZO	55	802		LOC. OLMO	ALLOGGIO	
AR	AREZZO	82	160	34	AREZZO	AREA URBANA	
AR	BIBBIENA	37	90		NUCLEO GIONA	ART. 27 L.R. 39/2000	
AR	BIBBIENA	37	91	2	NUCLEO GIONA	ART. 27 L.R. 39/2000	
AR	BIBBIENA	37	91	3	NUCLEO GIONA	ART. 27 L.R. 39/2000	
AR	BIBBIENA	37	92		NUCLEO GIONA	ART. 27 L.R. 39/2000	
AR	BIBBIENA	79	14		CASAMICCIOLA	ALLOGGIO	
AR	BIBBIENA	88	125	3	CORSALONE	MAGAZZINO	
AR	BIBBIENA	88	125	4	CORSALONE	ALLOGGIO	
AR	CAPOLONA	17	118		VIA DANTE ALIGHIERI	CASA CANTONIERA N. 11	
AR	CASTEL FOCOGLIANO	14	329		VIA FARNARETO	STAZIONE DI RASSINA + CASA CANTONIERA n. 22	
AR	CASTIGLION FIBOCCHI	1	32		CASTIGLION FIBOCCHI	TERRENI	
AR	CAVRIGLIA	22	153		LOC. TREGLI - CASTELNUOVO SABBIONI	RUDERE COLONIA CAMPESTRE	
AR	CHITIGNANO	15	7		LOCALITA' LE CASELLINE	ART. 27 L.R. 39/2000	
AR	CHIUSI DELLA VERNA	109	88		SRT 71 - KM.175,100	MAGAZZINO	
AR	CHIUSI DELLA VERNA	97	14		FRONTE CHIARA - CORSALONE	ALLOGGIO	
AR	CIVITELLA IN VAL DI CHIANA	100	38		VIA GRICCENA	CASA CANTONIERE N. 12 - 13 - 14	
AR	CIVITELLA IN VAL DI CHIANA	37	107		VIA DEL SEMBOLINO	ALLOGGIO	
AR	CORTONA	233	62	4	S.MARCO IN VILLA	ALLOGGIO	
AR	CORTONA	233	62	5	S.MARCO IN VILLA	CASA CANTONIERA	
AR	CORTONA	233	62	8	S.MARCO IN VILLA	MAGAZZINO	
AR	CORTONA	233	75	1	S.MARCO IN VILLA	CASA CANTONIERA E ANNESSI	
AR	CORTONA	233	75	2	S.MARCO IN VILLA	CASA CANTONIERA E ANNESSI	
AR	CORTONA	233	75	3	S.MARCO IN VILLA	CASA CANTONIERA E ANNESSI	
AR	FOIANO DELLA CHIANA	21	688		VIA RENAI	EX STAZIONE	
AR	FOIANO DELLA CHIANA	21	689		VIA VECCHIA	EX STAZIONE	
AR	FOIANO DELLA CHIANA	27	119	1	VIA VECCHIA	EX STAZIONE	
AR	FOIANO DELLA CHIANA	27	525		VIA VECCHIA	EX STAZIONE	
AR	FOIANO DELLA CHIANA	27	526	1	VIA VECCHIA	EX STAZIONE	
AR	FOIANO DELLA CHIANA	27	526	2	VIA VECCHIA	EX STAZIONE	
AR	FOIANO DELLA CHIANA	27	526	3	VIA VECCHIA	EX STAZIONE	
AR	FOIANO DELLA CHIANA	27	527		VIA VECCHIA	EX STAZIONE	
AR	LATERINA PERGINE VALDARNO	10	213		SRT 69 - KM.50,000	MAGAZZINO	
AR	LORO CIUFFENNA	79	197	2	LOC. SERCOGNANO	ART. 27 L.R. 39/2000	€ 3.008,90

PROVINCIA	COMUNE	FOGLIO	P.LLA	SUB.	INDIRIZZO CENSUARIO	USO PRINCIPALE	PROVENTI
AR	LORO CIUFFENNA	79	57		LOCALITA' SERCOGNANO	ART. 27 L.R. 39/2000	
AR	LORO CIUFFENNA	79	72		LOCALITA' SERCOGNANO	ART. 27 L.R. 39/2000	
AR	LORO CIUFFENNA	79	74		LORO CIUFFENNA	ART. 27 L.R. 39/2000	
AR	MONTE SAN SAVINO	87	326	3	VIA COSTA DEL GIARDINO	ALLOGGIO	€ 1.911,40
AR	MONTE SAN SAVINO	87	84		VERTIGHE	CASA CANTONIERA N. 18	
AR	MONTE SAN SAVINO	96	8		PONTICELLO	CASA CANTONIERA	
AR	PIEVE SANTO STEFANO	144	9		VIA SIGLIANO	ART. 27 L.R. 39/2000	
AR	PIEVE SANTO STEFANO	25	36	2	S.S. TIBERINA 3 BIS	ALLOGGIO	€ 3.510,00
AR	PIEVE SANTO STEFANO	61	89	1	LOC. IL POZZUOLO	ART. 27 L.R. 39/2000	
AR	PIEVE SANTO STEFANO	61	89	3	LOC. IL POZZUOLO	ART. 27 L.R. 39/2000	
AR	PIEVE SANTO STEFANO	63	23		SINTIGLIANO	ART. 27 L.R. 39/2000	
AR	PIEVE SANTO STEFANO	76	13		MONTICELLI DI SOTTO	ART. 27 L.R. 39/2000	
AR	PIEVE SANTO STEFANO	77	7		SINTIGLIANO	ART. 27 L.R. 39/2000	
AR	PIEVE SANTO STEFANO	79	35	2	VIA DI SINTIGLIANO	ART. 27 L.R. 39/2000	
AR	PIEVE SANTO STEFANO	79	35	3	VIA DI SINTIGLIANO	ART. 27 L.R. 39/2000	
AR	PIEVE SANTO STEFANO	79	35	5	VIA SINTIGLIANO FOGNANO	ART. 27 L.R. 39/2000	
AR	PIEVE SANTO STEFANO	80	61	2	VIA SINTIGLIANO FOGNANO	ART. 27 L.R. 39/2000	
AR	PIEVE SANTO STEFANO	80	61	3	VIA SINTIGLIANO FOGNANO	ART. 27 L.R. 39/2000	
AR	PIEVE SANTO STEFANO	80	61	4	VIA SINTIGLIANO FOGNANO	ART. 27 L.R. 39/2000	
AR	PIEVE SANTO STEFANO	80	61	5	VIA SINTIGLIANO FOGNANO	ART. 27 L.R. 39/2000	
AR	PIEVE SANTO STEFANO	80	61	6	VIA SINTIGLIANO FOGNANO	ART. 27 L.R. 39/2000	
AR	PIEVE SANTO STEFANO	90	24		LOC. LE CASELLE	ART. 27 L.R. 39/2000	
AR	PIEVE SANTO STEFANO	90	63		PIEVE SANTO STEFANO	TERRENI ALTO TEVERE	
AR	PIEVE SANTO STEFANO	90	72		CASTIGLIONE DI MEZZO	ART. 27 L.R. 39/2000	
AR	PIEVE SANTO STEFANO	90	74		PIEVE SANTO STEFANO	TERRENI ALTO TEVERE	
AR	POPPI	23	21		VIA CASANOVA	CENTRO FORMAZIONE PROF. LE	€ 15.337,23
AR	POPPI	25	412	1	15 VIA MANDRIOLI	ALLOGGIO	
AR	POPPI	25	412	2	SRT 71 - KM.195,800 - VIA MANDRIOLI	RIMESSA	
AR	POPPI	36	24		STRADA VICINALE DI CERRETA	COLONIA CERRETA	
AR	PRATOVECCHIO STIA	39	165		LOC. CASINA	ART. 27 L.R. 39/2000	
AR	PRATOVECCHIO STIA	42	34	1	SAMBUCHELLI - GAVISSERI	ART. 27 L.R. 39/2000	
AR	PRATOVECCHIO STIA	42	34	2	SAMBUCHELLI - GAVISSERI	ART. 27 L.R. 39/2000	
AR	PRATOVECCHIO STIA	42	35		PRATOVECCHIO STIA	ART. 27 L.R. 39/2000	
AR	PRATOVECCHIO STIA	42	36		SAMBUCHELLI GAVISSERI	ART. 27 L.R. 39/2000	
AR	PRATOVECCHIO STIA	42	37	1	SAMBUCHELLI - PAPIANO	ART. 27 L.R. 39/2000	
AR	PRATOVECCHIO STIA	42	37	2	SAMBUCHELLI - PAPIANO	ART. 27 L.R. 39/2000	
AR	PRATOVECCHIO STIA	42	37	3	SAMBUCHELLI - PAPIANO	ART. 27 L.R. 39/2000	
AR	PRATOVECCHIO STIA	58	113		MARMORETO	CASA CANTONIERA N. 40	€ 3.517,00
AR	SUBBIANO	22	6		SPEDALETTO	ALLOGGIO	
AR	SUBBIANO	23	135		VIA VICINALE DELLA VALLE VOGOGNANO	ALLOGGIO RURALE	
FI	FIGLINE E INCISA VALDARNO	53	281		SRT 69 - KM.26,630	MAGAZZINO	
FI	FIGLINE E INCISA VALDARNO	64	114		VIA DI GAVILLE	ALLOGGIO GIOVINO	
FI	FIRENZE	149	167	500	PIAZZA ACCIAIUOLI	UFFICI	
FI	FIRENZE	168	121		VIA G. CARDUCCI	ISTITUTO RESISTENZA	
FI	FIRENZE	74	224	4	VIA PORTE NUOVE	MAGAZZINO	€ 1.165,00
FI	FIRENZE	74	224	5	VIA PORTE NUOVE	UFFICI	
FI	FIRENZE	74	224	6	VIA PORTE NUOVE	UFFICI	
FI	FIRENZE	74	224	7	VIA PORTE NUOVE	LABORATORIO	
FI	FIRENZE	74	224	8	VIA PORTE NUOVE	MAGAZZINO	
FI	FIRENZE	74	224	9	VIA PORTE NUOVE	UFFICI	
FI	FIRENZE	74	224	2	VIA DELLE CARRA	MAGAZZINO	
FI	FIRENZE	74	427	2	VIA DELLE CARRA	MAGAZZINO	
FI	FIRENZE	74	427	500	VIA DELLE CARRA	AREA URBANA	
FI	FIRENZE	74	850	506	VIA REPUBBLICA	ALLOGGIO	
FI	IMPRUNETA	19	2	507	VIA REPUBBLICA	CASE CANTONIERE E AUTORIMESSE	

PROVINCIA	COMUNE	FOGLIO	P.LLA	SUB.	INDIRIZZO CENSUARIO	USO PRINCIPALE	PROVENTI
FI	IMPRUNETTA	19	2	508	VIA REPUBBLICA	CASE CANTONIERE E AUTORIMESSE	
FI	IMPRUNETTA	19	2	509	VIA REPUBBLICA	RIMESSA	
FI	IMPRUNETTA	19	2	510	VIA REPUBBLICA	RIMESSA	
FI	IMPRUNETTA	19	2	511	VIA REPUBBLICA	RIMESSA	
FI	IMPRUNETTA	19	2	512	VIA REPUBBLICA	RIMESSA	
FI	IMPRUNETTA	19	2	513	VIA REPUBBLICA	RIMESSA	
FI	LONDA	10	283		LOC. ROMITA	ART. 27 L.R. 39/2000	
FI	LONDA	10	64		VIA CASTELLETTI - POGGIO ALLA CUNA	ART. 27 L.R. 39/2000	
FI	LONDA	7	116		LOC. SOMMAVILLA	ART. 27 L.R. 39/2000	
FI	LONDA	7	140	1	LOC. PETROIO - I GOCCI	ART. 27 L.R. 39/2000	
FI	LONDA	7	140	2	LOC. PETROIO - I GOCCI	ART. 27 L.R. 39/2000	
FI	LONDA	7	140	3	LOC. PETROIO - I GOCCI	ART. 27 L.R. 39/2000	
FI	LONDA	7	65		LOC. BIZZETO	ART. 27 L.R. 39/2000	
FI	PELAGO	15	398		STRADA VICINALE DELLE VIGNE	DEMOLITO	
FI	PELAGO	15	76	501	STRADA VICINALE DELLE VIGNE	ALLEVAMENTO CANI GUIDA	
FI	PELAGO	15	76	502	STRADA VICINALE DELLE VIGNE	ALLEVAMENTO CANI GUIDA	
FI	PELAGO	15	76	503	STRADA VICINALE DELLE VIGNE	ALLEVAMENTO CANI GUIDA	
FI	PELAGO	15	76	504	STRADA VICINALE DELLE VIGNE	ALLEVAMENTO CANI GUIDA	
FI	PELAGO	15	76	505	STRADA VICINALE DELLE VIGNE	ALLEVAMENTO CANI GUIDA	
FI	PELAGO	15	76	506	STRADA VICINALE DELLE VIGNE	ALLEVAMENTO CANI GUIDA	
FI	PELAGO	15	980		VIA DIDIACCETO	COMPLESSO IMM	
FI	REGGELLO	1	10		VIA CONSUMA	NON UTILIZZATO	
FI	REGGELLO	1	25	2	VIA CONSUMA	NON UTILIZZATO	
FI	SAN GODENZO	13	97	500	LOC. CASETTO	ART. 27 L.R. 39/2000	
FI	SAN GODENZO	13	97	501	LOC. CASETTO	ART. 27 L.R. 39/2000	
FI	SAN GODENZO	13	97	502	LOC. CASETTO	ART. 27 L.R. 39/2000	
FI	SAN GODENZO	13	97	503	LOC. CASETTO	ART. 27 L.R. 39/2000	
FI	SCARPERIA E SAN PIERO	48	54		VIA PIAN DELLA DONNA	ART. 27 L.R. 39/2000	
FI	SIGNA	21	149	1	VIA DELLA NAVE	RUDERE	
FI	SIGNA	21	149	2	VIA DELLA NAVE	RUDERE	
FI	SIGNA	21	150	1	VIA DELLA NAVE	ALLOGGIO	
FI	SIGNA	21	150	2	VIA DELLA NAVE	ALLOGGIO	
FI	SIGNA	7	1261		VIA PISTOIESE	ALLOGGIO	
GR	ARCIDOSSO	23	446		VIA CASOLE	MAGAZZINO EX ANAS	€ 4.662,32
GR	CAMPAGNATICO	126	68		LOC. STACCIANESE	ANNESSE SEDE COMUNITA MONTANA	
GR	CAPALBIO	38	34		STRADA PEDEMONTANA	CABINA ELETTRICA	
GR	CASTIGLIONE DELLA PESCAIA	109	865	2	VIA ISOLABELLA	TERRENI EX ETS/AF	
GR	CASTIGLIONE DELLA PESCAIA	109	865	3	VIA ISOLABELLA	TERRENI EX ETS/AF	
GR	CASTIGLIONE DELLA PESCAIA	109	865	4	VIA ISOLABELLA	TERRENI EX ETS/AF	
GR	FOLLONICA	23	189		LUNGOMARE ITALIA NN 84-86	ALBERGO	
GR	GROSSETO	111	681		VIA DELL'ARTIGLIERE		€ 47.321,00
GR	GROSSETO	88	81	10	VIALE MATTEOTTI	RIMESSA	
GR	GROSSETO	88	81	11	VIALE MATTEOTTI	ALLOGGIO+RIMESSE	
GR	GROSSETO	88	81	13	VIALE MATTEOTTI	RIMESSA	
GR	GROSSETO	88	81	14	VIALE MATTEOTTI	RIMESSA	
GR	GROSSETO	99	320		LOC. CASOTTO PESCATORI	CABINA ELETTRICA	
GR	GROSSETO	180	60	2	STRADA VICINALE CITENNE	ALLOGGIO	
GR	MASSA MARITTIMA	180	60	3	STRADA VICINALE CITENNE	MAGAZZINO	
GR	MASSA MARITTIMA	213	41		LOC. CURA NOVA - PODERE BONSECCO	ART. 27 L.R. 39/2000	
GR	MASSA MARITTIMA	223	76		VIA SARZANESE - LOC. MAGRONE	USO INDUSTRIALE	
GR	MASSA MARITTIMA	223	76		VIA SARZANESE - LOC. MAGRONE	EX OPIFICIO TIRRENIA MARMI	
GR	MASSA MARITTIMA	223	77		VIA SARZANESE - LOC. MAGRONE	ALLOGGIO	
GR	MASSA MARITTIMA	62	160	16	PODERE FONTALCINALDO	ART. 27 L.R. 39/2000	
GR	MASSA MARITTIMA	62	160	17	PODERE FONTALCINALDO	ART. 27 L.R. 39/2000	
GR	MASSA MARITTIMA	62	160	18	PODERE FONTALCINALDO	ART. 27 L.R. 39/2000	

PROVINCIA	COMUNE	FOGLIO	P.LLA	SUB.	INDIRIZZO CENSUARIO	USO PRINCIPALE	PROVENTI
GR	MASSA MARITTIMA	62	160	19	PODERE FONTALCINALDO	ART. 27 L.R. 39/2000	
GR	MASSA MARITTIMA	62	160	20	PODERE FONTALCINALDO	ART. 27 L.R. 39/2000	
GR	MASSA MARITTIMA	62	160	21	PODERE FONTALCINALDO	ART. 27 L.R. 39/2000	
GR	MASSA MARITTIMA	62	160	22	PODERE FONTALCINALDO	ART. 27 L.R. 39/2000	
GR	MASSA MARITTIMA	62	27		PODERE FONTALCINALDO	ART. 27 L.R. 39/2000	
GR	MONTEROTONDO MARIITIMO	23	233		LOC.ROCCA DEGLI ALBERTI	ART. 27 L.R. 39/2000	
GR	MONTEROTONDO MARIITIMO	23	253		VIA SOLFERINO	ART. 27 L.R. 39/2000	
GR	MONTEROTONDO MARIITIMO	37	12	3	LOC. FRASSINE	ART. 27 L.R. 39/2000	
GR	MONTEROTONDO MARIITIMO	37	12	4	LOC. FRASSINE	ART. 27 L.R. 39/2000	
GR	MONTEROTONDO MARIITIMO	37	13		LOC. CARBOLI	ART. 27 L.R. 39/2000	
GR	ORBETELLO	7	164	1	VIA DEGLI EUCLIPTI	MAGAZZINO	
GR	ORBETELLO	88	575	6	VIA GUERRAZZI	ALLOGGIO	
GR	SCANSANO	245	296	1	CASE SPARSE CASETTA DELL'AIA	FABBRICATO	
GR	SCARLINO	55	4	6	LOC. PUNTORE	ALLOGGIO	
GR	SCARLINO	55	4	7	LOC. PUNTORE	ALLOGGIO	
GR	SCARLINO	55	4	8	LOC. PUNTORE	ALLOGGIO	
GR	SCARLINO	55	4	9	LOC. PUNTORE	ALLOGGIO	
GR	SCARLINO	65	106	2	LOC. PIAN D'ALMA	ART. 27 L.R. 39/2000	
GR	SCARLINO	65	106	3	LOC. PIAN D'ALMA	ART. 27 L.R. 39/2000	
LI	CECINA	27	541	12	VIALE ITALIA	ALLOGGIO	
LI	CECINA	27	541	13	VIALE ITALIA	ALLOGGIO	
LI	CECINA	27	541	601	VIA ROMA	UFFICI	
LI	LIVORNO	52	107		VIA VALLE BENEDETTA	OPIFICIO	
LI	LIVORNO	77	29	604	VIA DI POPOGNA	ART. 27 L.R. 39/2000	
LI	LIVORNO	77	29	605	VIA DI POPOGNA	ART. 27 L.R. 39/2000	
LI	LIVORNO	77	29	606	VIA DI POPOGNA	ART. 27 L.R. 39/2000	
LI	LIVORNO	82	25	3	VIA DI QUERCIANELLA	ART. 27 L.R. 39/2000	
LU	LUCCA	58	820	1	VIA ABETONE E BRENNERO	ALLOGGIO	
MS	MASSA	134	391	21	VIA FIVIZZANO	CABINA ELETTRICA	€ 27.261,00
MS	MASSA	153	216		VIA DEI LECCI	RESIDENZA DISABILI	
PI	BUTI	20	128		BUTI	ART. 27 L.R. 39/2000	
PI	PISA	125	668	1	VIA BOVIO	UFFICI	
PI	PISA	125	668	2	VIA BOVIO	UFFICI	
PI	PISA	38	118	66	GALLERIA B. GRAMSCI	ALLOGGIO	
PI	VOLTERRA	77	102		PODERE CASTAGNETO	ART. 27 L.R. 39/2000	
PO	VAIANO	27	52	500	SRT 325 - KM.72.250-VIA BOLOGNA	CASA CANTONIERA	€ 9.282,00
PO	VAIANO	27	52	501	SRT 325 - KM.72.250-VIA BOLOGNA	RIMESSA	
PT	ABETONE CUTIGLIANO	18	5	10	VIA BRENNERO	ART. 27 L.R. 39/2000	
PT	ABETONE CUTIGLIANO	18	5	2	VIA BRENNERO	ART. 27 L.R. 39/2000	
PT	ABETONE CUTIGLIANO	18	5	3	VIA BRENNERO	ART. 27 L.R. 39/2000	
PT	ABETONE CUTIGLIANO	18	5	4	VIA BRENNERO	ART. 27 L.R. 39/2000	
PT	ABETONE CUTIGLIANO	18	5	9	VIA BRENNERO	ART. 27 L.R. 39/2000	
PT	ABETONE CUTIGLIANO	9	194	4	VIA BRENNERO	ART. 27 L.R. 39/2000	
PT	ABETONE CUTIGLIANO	9	194	5	VIA BRENNERO	ART. 27 L.R. 39/2000	
PT	PISTOIA	220	445	45	VIA PIETRO PETRINI (EX VIA ZAMENHOF)	IMMOBILE EX VIA ZAMENHOF	€ 25.306,00
PT	SAN MARCELLO PITEGLIO	49	26		VIA DEL TESO	ART. 27 L.R. 39/2000	
PT	SAN MARCELLO PITEGLIO	53	41		VIA MASSIMO D'AZEGLIO	COLONIA MONTANA IL VILLONE	
PT	SERRAVALLE PISTOIESE	10	56	4	SRT 435 - KM.33.100 - VIA GARIBALDI	CASA CANTONIERA	
PT	SERRAVALLE PISTOIESE	10	56	5	SRT 435 - KM.33.100 - VIA GARIBALDI	CASA CANTONIERA	
PT	SERRAVALLE PISTOIESE	10	56	6	SRT 435 - KM.33.100 - VIA GARIBALDI	CASA CANTONIERA	
SI	CASOLE DELSA	78	117	1	LOCALITA' PIEVESCOLA - CAPANNINO DE RIMESSA	CASA CANTONIERA	
SI	CASOLE DELSA	78	117	2	LOCALITA' PIEVESCOLA - CAPANNINO DE RIMESSA	CASA CANTONIERA	
SI	CASOLE DELSA	78	117	3	LOCALITA' PIEVESCOLA - CAPANNINO DE RIMESSA	CASA CANTONIERA	
SI	CASTIGLIONE D'ORCIA	109	12	2	CASE SPARSE FOSSALUPO	ART. 27 L.R. 39/2000	
SI	CASTIGLIONE D'ORCIA	109	12	3	CASE SPARSE FOSSALUPO	ART. 27 L.R. 39/2000	

PROVINCIA	COMUNE	FOGLIO	P.LLA	SUB.	INDIRIZZO CENSUARIO	USO PRINCIPALE	PROVENTI
SI	CASTIGLIONE D'ORCIA	109	12	4	CASE SPARSE FOSSALUPO	ART. 27 L.R. 39/2000	
SI	CASTIGLIONE D'ORCIA	109	12	5	CASE SPARSE FOSSALUPO	ART. 27 L.R. 39/2000	
SI	CASTIGLIONE D'ORCIA	109	12	6	CASE SPARSE FOSSALUPO	ART. 27 L.R. 39/2000	
SI	CASTIGLIONE D'ORCIA	109	12	7	CASE SPARSE FOSSALUPO	ART. 27 L.R. 39/2000	
SI	CASTIGLIONE D'ORCIA	109	12	8	CASE SPARSE FOSSALUPO	ART. 27 L.R. 39/2000	
SI	CASTIGLIONE D'ORCIA	109	12	9	CASE SPARSE FOSSALUPO	ART. 27 L.R. 39/2000	
SI	CASTIGLIONE D'ORCIA	109	44		CASE SPARSE FOSSALUPO POGGIO ROSA	ART. 27 L.R. 39/2000	
SI	CHIUSDINO	30	6		LOC. SAN GIOVANNESE	ART. 27 L.R. 39/2000	
SI	CHIUSDINO	33	14	2	SAN GIOVANNESE	ART. 27 L.R. 39/2000	
SI	CHIUSDINO	33	14	3	SAN GIOVANNESE	ART. 27 L.R. 39/2000	
SI	CHIUSDINO	33	14	4	SAN GIOVANNESE	ART. 27 L.R. 39/2000	
SI	MURLO	93	223		VIA PER PRATELLA	ART. 27 L.R. 39/2000	
SI	MURLO	93	62	5	STRADA COMUNALE VALLEFRANO	ART. 27 L.R. 39/2000	
SI	MURLO	93	62	6	STRADA COMUNALE VALLEFRANO	ART. 27 L.R. 39/2000	
SI	RADICONDOLI	110	161		RADICONDOLI	ART. 27 L.R. 39/2000	
SI	RADICONDOLI	27	10	2	MOLINI - PODERE CASANOVA	ART. 27 L.R. 39/2000	
SI	RADICONDOLI	27	10	3	MOLINI - PODERE CASANOVA	ART. 27 L.R. 39/2000	
SI	RADICONDOLI	27	10	4	MOLINI - PODERE CASANOVA	ART. 27 L.R. 39/2000	
SI	RADICONDOLI	27	11		LOCALITA' MOLINI	ART. 27 L.R. 39/2000	

BENI IMMOBILI DISPONIBILI**CAT. PD****TERRENI****BENI IMMOBILI DISPONIBILI****PROVINCIA DI AREZZO****COMUNE**

ANGIARI
 AREZZO
 BADIA TEDALDA
 BADIA TEDALDA
 BIBBIENA
 CASTEL FOCOGNANO
 CASTEL SAN NICCOLO'
 CASTELFRANCO PIANDISCO'
 CASTIGLION FIBOCCHI
 CHITIGNANO
 CHIUSI DELLA VERNA
 CIVITELLA IN VAL DI CHIANA
 CORTONA
 LORO CIUFFENNA
 LORO CIUFFENNA
 PIEVE SANTO STEFANO
 POPPI
 POPPI
 PRATOVECCHIO STIA
 SANSEPOLCRO
 SUBBIANO
 SUBBIANO

FINALITA'

ART. 27 L.R. 39/2000
 TERRENI
 CASA CANTONIERA E ANNESSI
 TERRENO
 ART. 27 L.R. 39/2000
 ART. 27 L.R. 39/2000
 ART. 27 L.R. 39/2000
 ART. 27 L.R. 39/2000
 ART. 27 L.R. 39/2000
 ART. 27 L.R. 39/2000
 ART. 27 L.R. 39/2000
 FERROVIA STIA - AREZZO - SINALUNGA
 PERTINENZE STRADE GIA' TRASFERITE
 ART. 27 L.R. 39/2000
 TERRENI ALBERGO MONTELORI
 ART. 27 L.R. 39/2000
 ART. 27 L.R. 39/2000
 COLONIA CERRETA
 ART. 27 L.R. 39/2000
 ART. 27 L.R. 39/2000
 ART. 27 L.R. 39/2000
 FABBRICATO

SUPERFICIE

mq. 25.205,00
 mq. 11.070,00
 mq. 7,00
 mq. 344,00
 mq. 71.450,00
 mq. 11.430,00
 mq. 19.160,00
 mq. 62.690,00
 mq. 45.100,00
 mq. 95.050,00
 mq. 74.730,00
 mq. 1.190,00
 mq. 1.058,00
 mq. 48.780,00
 mq. 5.970,00
 mq. 1.140.728,00
 mq. 218.327,00
 mq. 780,00
 mq. 70.717,00
 mq. 333.316,00
 mq. 66.550,00
 mq. 3.422,00
mq. 2.307.084,00

PROVINCIA DI FIRENZE**COMUNE**

BARBERINO DI MUGELLO
 BARBERINO DI MUGELLO
 CALENZANO
 FIESOLE
 FIESOLE
 FIGLINE E INCISA VALDARNO
 FIGLINE E INCISA VALDARNO
 FIGLINE E INCISA VALDARNO
 FIRENZE
 FIRENZE
 LONDA
 MONTESPERTOLI
 PALAZZUOLO SUL SENIO
 PELAGO
 PONTASSIEVE
 SAN GODENZO
 SESTO FIORENTINO

FINALITA'

ART. 27 L.R. 39/2000
 PERTINENZE STRADE GIA' TRASFERITE
 TERRENI
 FONDAZIONE CONTI
 TERRENI
 ART. 27 L.R. 39/2000
 PERTINENZE STRADE GIA' TRASFERITE
 TERRENI
 PERTINENZE STRADE GIA' TRASFERITE
 TERRENI
 ART. 27 L.R. 39/2000
 TERRENI
 ART. 27 L.R. 39/2000
 TERRENI
 RUDERE
 ART. 27 L.R. 39/2000
 COLLEGAMENTO CLIMATELLO

SUPERFICIE

mq. 276.584,00
 mq. 2.180,00
 mq. 2.690,00
 mq. 16.202,00
 mq. 11.084,00
 mq. 71.012,00
 mq. 1.940,00
 mq. 7.438,00
 mq. 310,00
 mq. 4.160,00
 mq. 144.075,00
 mq. 44.880,00
 mq. 139.460,00
 mq. 10.093,00
 mq. 890,00
 mq. 24.510,00
 mq. 440,00
mq. 757.948,00

PROVINCIA DI GROSSETO

COMUNE	FINALITA'	SUPERFICIE
ARCIDOSSO	TERRENI	mq. 47.055,00
CAMPAGNATICO	TERRENI	mq. 198.581,00
CAPALBIO	TERRENI	mq. 529.913,00
CASTEL DEL PIANO	TERRENI	mq. 46.840,00
CASTELL'AZZARA	TERRENI	mq. 1.570,00
CASTIGLIONE DELLA PESCAIA	ART. 27 L.R. 39/2000	mq. 36.630,00
CASTIGLIONE DELLA PESCAIA	TERRENI	mq. 39.027,00
CINIGIANO	TERRENI	mq. 106.798,00
CINIGIANO	TERRENI EX ETSAF	mq. 3.060,00
CIVITELLA PAGANICO	TERRENI	mq. 12.251,00
FOLLONICA	ART. 27 L.R. 39/2000	mq. 2.915.387,00
GAVORRANO	TERRENI	mq. 26.543,00
GAVORRANO	TERRENI EX ETSAF	mq. 1.560,00
GROSSETO	TERRENI	mq. 357.943,00
MAGLIANO IN TOSCANA	TERRENI	mq. 385.914,00
MANCIANO	TERRENI	mq. 608.656,00
MASSA MARITTIMA	ART. 27 L.R. 39/2000	mq. 585.399,00
MASSA MARITTIMA	EX OPIFICIO TIRRENIA MARMI	mq. 330,00
MASSA MARITTIMA	TERRENI	mq. 103.226,00
MASSA MARITTIMA	TERRENI EX ETSAF	mq. 11.250,00
MONTEBOTONDO MARITTIMO	ART. 27 L.R. 39/2000	mq. 2.238,00
ORBETELLO	TERRENI	mq. 56.190,00
PITIGLIANO	TERRENI	mq. 29.940,00
ROCCALBEGNA	TERRENI	mq. 10.084,00
ROCCASTRADA	TERRENI	mq. 40.681,00
SCANSANO	TERRENI	mq. 158.304,00
SEMPRONIANO	TERRENI	mq. 660,00
SORANO	TERRENI	mq. 341.457,00
		mq. 6.657.487,00

PROVINCIA DI LIVORNO

COMUNE	FINALITA'	SUPERFICIE
CAMPUGLIA MARITTIMA	TERRENI	mq. 1.390,00
LIVORNO	ART. 27 L.R. 39/2000	mq. 668.330,00
PIOMBINO	TERRENI	mq. 90.940,00
RIO	IN PARTE PARCHEGGIO (VEDI COD. L116760)	mq. 90,00
SASSETTA	ART. 27 L.R. 39/2000	mq. 204.960,00
SUVERETO	ART. 27 L.R. 39/2000	mq. 85.300,00
SUVERETO	TERRENI	mq. 101.770,00
		mq. 1.152.760,00

PROVINCIA DI LUCCA

COMUNE	FINALITA'	SUPERFICIE
BARGA	ART. 27 L.R. 39/2000	mq. 87.735,00
PIEVE FOSCIANA	ART. 27 L.R. 39/2000	mq. 20.753,00
		mq. 108.488,00

PROVINCIA DI MASSA CARARRA

COMUNE
FINALITA'
 MASSA
 TERRENI
SUPERFICIE
mq. 26.468,00

PROVINCIA DI PISA

COMUNE
FINALITA'
 BUTI
 ART. 27 L.R. 39/2000
 CASTELLINA MARIITIMA
 TERRENI
 CASTELNUOVO DI VAL DI CECINA
 TERRENI
 LAJATICO
 TERRENI
 MONTECATINI VAL DI CECINA
 ART. 27 L.R. 39/2000
 TERRENI
 MONTECATINI VAL DI CECINA
 TERRENI
 MONTEVERDI MARIITIMO
 TERRENI
 PISA
 TERRENI
 PISA
 VILLA PRIVATA + COD.FABB.PI268001
 POMARANACE
 ART. 27 L.R. 39/2000
 TERRENI
 POMARANACE
 TERRENI
 RIPARBELLA
 TERRENI
 VOLTERRA
SUPERFICIE
 mq. 377.222,00
 mq. 230,00
 mq. 3.150,00
 mq. 30.431,00
 mq. 409,00
 mq. 21.659,00
 mq. 9.810,00
 mq. 62.214,00
 mq. 0,00
 mq. 34.400,00
 mq. 6.785,00
 mq. 4.920,00
 mq. 144.806,00
mq. 696.036,00

PROVINCIA DI PRATO

COMUNE
FINALITA'
 VAIANO
 VAIANO
 PERTINENZA STRADE GIA' TRASFERITE
SUPERFICIE
 mq. 8,00
 mq. 1.680,00
mq. 1.688,00

PROVINCIA DI PISTOIA

COMUNE
FINALITA'
 ABETONE CUTIGLIANO
 ART. 27 L.R. 39/2000
 SAN MARCELLO PITEGLIO
 ART. 27 L.R. 39/2000
 SAN MARCELLO PITEGLIO
 ART. 27 L.R. 39/2000
 SAN MARCELLO PITEGLIO
 TERRENI
SUPERFICIE
 mq. 31.224,00
 mq. 4.850,00
 mq. 740,00
 mq. 11.930,00
mq. 48.744,00

PROVINCIA DI SIENA

COMUNE
FINALITA'
 CASOLE D'ELSA
 CASOLE D'ELSA
 TERRENI
 CASTIGLIONE D'ORCIA
 ART. 27 L.R. 39/2000
 CASTIGLIONE D'ORCIA
 TERRENI
 CHIANCIANO TERME
 TERRENI
 CHIUSDINO
 ART. 27 L.R. 39/2000
 MONTALCINO
 PERTINENZE STRADE GIA' TRSFERITE
 MONTALCINO
 ART. 27 L.R. 39/2000
 MURLO
 ART. 27 L.R. 39/2000
 PIANCASTAGNAIO
 TERRENI
 RADICONOLI
 ART. 27 L.R. 39/2000
 SOVICILLE
SUPERFICIE
 mq. 182.920,00
 mq. 29.240,00
 mq. 70.510,00
 mq. 9.115,00
 mq. 108.677,00
 mq. 25.450,00
 mq. 7.510,00
 mq. 28.750,00
 mq. 154.773,00
 mq. 90.871,00
 mq. 461.940,00
 mq. 2.512,00
mq. 1.172.268,00

Allegato N)**Elenco degli interventi programmati per spese di
investimento finanziati col ricorso al debito e con le
risorse disponibili**

Interventi programmati per spese di investimento finanziati col ricorso al debito				
NUMERO CAPITOLO	DESCRIZIONE CAPITOLO	2019	2020	2021
13252	CONTRIBUTI PER INIZIATIVE PATROCINATE DALLA PRESIDENZA. CONTRIBUTI AGLI INVESTIMENTI A ENTI DELLE AMMINISTRAZIONI LOCALI.	157.500,00	0,00	0,00
14106	SISTEMA DI ORIENTAMENTO FORMATIVO PER IL PERSONALE REGIONALE - SPESE DI INVESTIMENTO	26.500,00	0,00	0,00
14143	PROGRAMMA SOCIETA' DELL'INFORMAZIONE. SPESE DI INVESTIMENTO IN SVILUPPO E ACQUISTO INFRASTRUTTURE INFORMATICHE.	581.374,64	0,00	0,00
14323	INTERVENTI PER LA DIFFUSIONE DI PROCESSI DI GOVERNANCE COLLABORATIVA - CONTRIBUTI A COOPERATIVE DI COMUNITA' - QUOTA INVESTIMENTO	190.791,70	0,00	0,00
23194	POR FESR 2014/2020 ASSE URBANO (AZIONE 9.3.5) - QUOTA REGIONE	330.403,09	0,00	0,00
24482	MISURE A SOSTEGNO DI INTERVENTI DI RINNOVAMENTO DEL PATRIMONIO STRUTTURALE DELLE AZIENDE SANITARIE	50.000.000,00	50.000.000,00	50.000.000,00
31000	INTERVENTI NEL SETTORE DEI PORTI DI INTERESSE REGIONALE E DELLA NAVIGAZIONE INTERNA.	303.000,00	0,00	0,00
31012	PROGRAMMA PLURIENNALE INVESTIMENTI: INTERVENTI SULLA VIABILITA' DI INTERESSE REGIONALE.	760.000,00	0,00	0,00
31090	INTERVENTI SU INFRASTRUTTURE E LINEE FERROVIARIE ARETINE	0,00	1.421.263,38	6.678.046,27
31109	INTERVENTI NEL SETTORE DEI PORTI SEDE DI AUTORITA' PORTUALE REGIONALE	0,00	760.000,00	0,00
31118	SISTEMA TANGENZIALE DI LUCCA	0,00	11.000.000,00	4.000.000,00
31139	INFRASTRUTTURE PORTUALI CON ESCLUSIVA O PREVALENTE FUNZIONE DI DIPORTISMO NAUTICO	180.000,00	0,00	0,00
31185	INTERVENTI AERONAUTICI SUL SISTEMA AEROPORTUALE TOSCANO	400.000,00	200.000,00	0,00
31187	FONDO PER LA PROGETTAZIONE DEGLI INTERVENTI STRATEGICI - PROGETTAZIONE ESTENSIONI TRAMVIARIE DEL SISTEMA METROPOLITANO FIORENTINO	330.000,00	3.170.000,00	0,00
31205	INTERVENTI DI RISANAMENTO ACUSTICO	154.770,43	0,00	0,00
31256	POR FESR 2014-2010- Azione 4.6.1 a- Interventi per il miglioramento della mobilita' collettiva nella Piana Fiorentina- Quota Regione.	0,00	0,00	11.250.000,11
31263	BANDO PER LA SICUREZZA STRADALE 2019/2020	0,00	4.000.000,00	0,00
31314	CONTRIBUTO STRAORDINARIO PER L'AVVIO DELLE ATTIVITA' PROPEDEUTICHE E PER LA REALIZZAZIONE DEI PRIMI INTERVENTI PER IL COLLEGAMENTO FERROVIARIO TRA IL PORTO DI LIVORNO E L'INTERPORTO A. VESPUCCI	0,00	0,00	3.200.000,00
31319	Risorse per manutenzione straordinaria SGC FIPILI	1.128.906,92	900.000,00	0,00
31322	CONTRIBUTO STRAORDINARIO ALL'ANAS PER LA REALIZZAZIONE DEL PONTE SUL FIUME ARNO IN LOCALITA' FIBBIANA	0,00	0,00	3.500.000,00
31325	INTERVENTI DI RIQUALIFICAZIONE E MESSA IN SICUREZZA DELLA VIABILITA' DI ACCESSO ALL'AREA DEMANIALE DEL PRATOMAGNO	97.279,35	0,00	0,00
31328	PROGETTAZIONE INTERVENTI VIABILITA' REGIONALE	37.598,70	0,00	0,00
31335	INTERVENTI DI MANUTENZIONE STRAORDINARIA SULLE STRADE REGIONALI	702.691,08	0,00	0,00
31336	REALIZZAZIONE DI UN NUOVO PONTE SULL'ARNO PER IL COLLEGAMENTO FRA LO SVINCOLO DELLA SGC FIPILI DI LASTRA A SIGNA E LA SRT 66 PISTOIESE IN LOCALITA' INDICATORE	0,00	0,00	4.000.000,00
31337	CONTRIBUTO ALL'AUTORITA' DI SISTEMA PORTUALE DEL MAR TIRRENO SETTENTRIONALE PER LA REALIZZAZIONE DI AREE PER LA LOGISTICA INDUSTRIALE NEL PORTO DI PIOMBINO	0,00	4.895.000,00	0,00
31338	INTERVENTI DI RISANAMENTO ACUSTICO - SETTORE PROGETTAZIONE E REALIZZAZIONE VIABILITA' FIRENZE-PRATO E PISTOIA	478.390,00	0,00	0,00
31339	INTERVENTI DI RISANAMENTO ACUSTICO - SETTORE PROGETTAZIONE E REALIZZAZIONE VIABILITA' PISA LIVORNO LUCCA E MASSA CARRARA	0,00	715.000,00	0,00
31340	INTERVENTI DI RISANAMENTO ACUSTICO SGC FIPILI	0,00	2.000.000,00	3.500.000,00
31347	CONTRIBUTI STRAORDINARI ALLA PROVINCIA DI PISA PER IL COLLEGAMENTO DELLA SGC FI-PI-LI CON L'A11	250.000,00	0,00	0,00
31348	LOTTO 3 DELLA VARIANTE ALLA S.R.T. 429 - TRATTO CASTELFIORENTINO CERTALDO.	3.453.869,24	0,00	0,00
31354	INTERVENTI VARI SU STRADE REGIONALI	0,00	0,00	14.800.000,00
31355	CONTRIBUTO STRAORDINARIO PER LA VIABILITA' DI COLLEGAMENTO FRA LA SR 70 E VALLOMBROSA	0,00	0,00	200.000,00
31356	MANUTENZIONI STRAORDINARIE DEI PONTI SULLE STRADE REGIONALI	0,00	3.000.000,00	0,00

Interventi programmati per spese di investimento finanziati col ricorso al debito				
31357	COLLEGAMENTO FERROVIARIO COLLESALVETTI-VADA E BY PASS DI PISA	0,00	2.500.000,00	0,00
31358	CONTRIBUTI STRAORDINARI PER LA VIABILITA' NEI COMUNI DI PISA E DI SAN GIULIANO TERME	0,00	800.000,00	0,00
31359	CONTRIBUTO STRAORDINARIO AL COMUNE DI QUARRATA PER INTERVENTI SULLA VIABILITA' LOCALE	0,00	500.000,00	500.000,00
32043	FONDO REGIONALE TRASPORTI SPESE DI MANUTENZIONE STRAORDINARIA CONTRATTUALIZZATE DESTINATE ALLA GESTIONE DELLE INFRASTRUTTURE	163.496,00	0,00	0,00
32122	PIANO INVESTIMENTO PER RINNOVO PARCO BUS	734.815,00	7.800.000,00	0,00
32123	SPESE DI INVESTIMENTO NEL SETTORE DELLA MOBILITA' CICLABILE	0,00	3.986.613,66	300.000,00
32125	CONTRIBUTI STRAORDINARI AL COMUNE DI MINUCCIANO PER LA REALIZZAZIONE DI PISTE CICLABILI	70.000,00	0,00	0,00
32130	PARTECIPAZIONE A SOCIETA', AI SENSI DELLA L.R. 20/2008, PER LA GESTIONE DIRETTA DELLE AREE DEMANIALI DEL PORTO DI VIAREGGIO DESTINATE A FINALITA' TURISTICO RICREATIVE	0,00	1.000.000,00	0,00
34000	SPESE PER CREAZIONE DEL DATABASE TOPOGRAFICO REGIONALE - SPESE INVESTIMENTO	206.308,49	0,00	0,00
34152	RIGENERAZIONE URBANA - CONTRIBUTI IN CONTO CAPITALE AGLI ENTI LOCALI	916.000,00	1.220.000,00	1.900.000,00
41187	CONTRIBUTO STRAORDINARIO AL COMUNE DELL'ISOLA DEL GIGLIO	300.000,00	0,00	0,00
42222	FINANZIAMENTO MANUTENZIONI STRAORDINARIE OO.II. II CATEG. - G.C. VALDARNO INFERIORE E COSTA	403.066,11	167.055,11	83.527,55
42234	INTERVENTI PREVENZIONE PRODUZIONE RIFIUTI, IMPLEMENTAZIONE RACCOLTA DIFFERENZIATA E RECUPERO MATERIALI E PER IL COMPLETAMENTO DELL'ATTUAZIONE DEI PIANI PROVINCIALI - SPESE INVESTIMENTO	0,00	1.500.000,00	1.500.000,00
42247	ADEGUAMENTO DELLA RETE REGIONALE DI RILEVAMENTO DELLA QUALITA' DELL'ARIA.	15.000,00	0,00	0,00
42249	PRS 2006/2010. TUTELA DELLE ACQUE.	0,00	540.000,00	1.400.000,00
42472	FONDI PER L'ATTUAZIONE DELL'ACCORDO DI PROGRAMMA NOVATIVO PER LA REALIZZAZIONE DEL PRIMO LOTTO DELLA CASSA DI ESPANSIONE DEI RENAI	13.806,06	1.930.000,00	4.848.973,66
42475	FONDO PER IL FINANZIAMENTO DEGLI INTERVENTI DI DIFESA DEL SUOLO	8.269.701,06	10.070.559,99	16.067.481,09
42479	FINANZIAMENTO DEGLI INTERVENTI DI DIFESA DEL SUOLO - SPESE PER LA REALIZZAZIONE DEI PROGETTI - ENTE ATTUATORE GENIO CIVILE TOSCANA SJD -	12.857,44	0,00	0,00
42480	FINANZIAMENTO DEGLI INTERVENTI DI DIFESA DEL SUOLO - SPESE PER LA REALIZZAZIONE DEI PROGETTI - ENTE ATTUATORE GENIO CIVILE VALDARNO CENTRALE	2.617,29	121.513,50	0,00
42536	OPERE E INTERVENTI DI PREVENZIONE, RISANAMENTO E RIDUZIONE DELL'INQUINAMENTO DEI CORPI IDRICI	35.000,00	0,00	0,00
42568	FINANZIAMENTO ATTIVITA' DI MANUTENZIONE STRAORDINARIA E INTERVENTI DI DIFESA DEL SUOLO - G.C. TOSCANA NORD	58.540,09	0,00	0,00
42570	FINANZIAMENTO ATTIVITA' DI MANUTENZIONE STRAORDINARIA E INTERVENTI DI DIFESA DEL SUOLO - G.C. VALDARNO CENTRALE E TUTELA DELL'ACQUA	1.626.161,42	1.894.054,97	551.400,00
42581	DOCUMENTO OPERATIVO PER LA DIFESA DEL SUOLO - INTERVENTI IDRAULICI E IDROGEOLOGICI NEL TERRITORIO DELLA PROVINCIA DI MASSA CARRARA ARGINE DI PODENZANA - LOTTO I	0,00	921.659,91	0,00
42583	DOCUMENTO OPERATIVO PER IL RECUPERO E RIEQUILIBRIO DELLA FASCIA COSTIERA - SETTORE GENIO CIVILE TOSCANA SUD - INDAGINI E PROGETTAZIONI	16.289,03	0,00	0,00
42584	DOCUMENTO OPERATIVO PER IL RECUPERO E RIEQUILIBRIO DELLA FASCIA COSTIERA - CONTRIBUTI AI COMUNI	574.841,03	0,00	0,00
42585	DOCUMENTO OPERATIVO PER IL RECUPERO E RIEQUILIBRIO DELLA FASCIA COSTIERA - SETTORE GENIO CIVILE VALDARNO INFERIORE E COSTA - INDAGINI E PROGETTAZIONI	0,00	130.000,00	0,00
42598	DOCUMENTO OPERATIVO PER LA DIFESA DEL SUOLO - SETTORE GENIO CIVILE VALDARNO SUPERIORE - INDAGINI E PROGETTAZIONI	144.313,22	205.708,80	0,00
42604	APQ CARTARI - FOGNATURE COMUNE DI CAPANNORI	1.590.000,00	1.620.000,00	0,00
42627	INTERVENTI DI SOMMA URGENZA DEL GENIO CIVILE VALDARNO CENTRALE	22.297,51	0,00	0,00
42664	FINANZIAMENTO INTERVENTI DI DIFESA DEL SUOLO - SPESE PER LA REALIZZAZIONE DELLE OPERE - GENIO CIVILE VALDARNO SUPERIORE	216.316,76	1.706.800,00	0,00
42670	FINANZIAMENTO DEGLI INTERVENTI DI DIFESA DEL SUOLO - SPESE PER LA REALIZZAZIONE DEI PROGETTI - SETTORE GENIO CIVILE VALDARNO INFERIORE E COSTA	172.847,93	0,00	0,00
42673	FINANZIAMENTO DEGLI INTERVENTI DI DIFESA DEL SUOLO - SPESE PER LA REALIZZAZIONE DEI PROGETTI - SETTORE ASSETTO IDROGEOLOGICO	293.361,86	0,00	0,00
42677	POTENZIAMENTO IMPIANTO DI RIVELLINO - LIVORNO (EX FONDI FAS DEPROGRAMMATI)	0,00	196.753,00	0,00

Interventi programmati per spese di investimento finanziati col ricorso al debito				
42720	FINANZIAMENTO DEGLI INTERVENTI DI DIFESA DEL SUOLO PREVISTI NEL DODS REALIZZATI DAL SETTORE GENIO CIVILE VALDARNO INFERIORE E COSTA	373.419,61	535.000,00	0,00
42722	DOCUMENTO OPERATIVO PER IL RECUPERO E RIEQUILIBRIO DELLA FASCIA COSTIERA - SETTORE GENIO CIVILE TOSCANA NORD - LAVORI	344.982,03	0,00	0,00
42748	FONDO PER IL FINANZIAMENTO DEGLI INTERVENTI DI DIFESA DEL SUOLO	654.800,00	0,00	0,00
42762	APQ per la tutela delle foci fluviali e delle acque marine costiere della Riviera Apuo-Versiliese - realizzazione nuovi spandenti a mare	200.000,00	200.000,00	0,00
42763	ACCORDO DI PROGRAMMA INTEGRATIVO PER LA TUTELA DELLE RISORSE IDRICHE DEL BASSO VALDARNO E DEL PADULE DI FUCECCHIO ATTRAVERSO LA RIORGANIZZAZIONE DELLA DEPURAZIONE INDUSTRIALE DEL COMPRESORIO DEL CUOIO E DI QUELLA CIVILE DEL 2013. FINANZIAMENTI A ENTI PUBBLICI.	0,00	2.700.000,00	4.016.000,00
42766	EVENTI METEOROLOGICI OTTOBRE 2018 - TRASFERIMENTI IN CONTO CAPITALE AL COMMISSARIO DELEGATO	2.439.726,04	0,00	0,00
42768	FINANZIAMENTO ATTIVITA' DI MANUTENZIONE STRAORDINARIA E INTERVENTI DI DIFESA DEL SUOLO - GENIO CIVILE VALDARNO SUPERIORE	471.827,51	431.827,51	215.913,76
42845	INTERVENTI URGENTI DI MANUTENZIONE STRAORDINARIA SULLE INFRASTRUTTURE IDRAULICHE - SETTORE GENIO CIVILE TOSCANA NORD	24.591,87	0,00	0,00
43218	ACCORDO DI PROGRAMMA PER L'AUTONOMIA IDRICA DELL'ISOLA D'ELBA. DISSALATORE DI CAPOLIVERI. PRIMO STRALCIO DEL I LOTTO.	1.000.000,00	874.000,00	357.249,67
51384	INFRASTRUTTURE PER IL TRASFERIMENTO TECNOLOGICO	0,00	500.000,00	800.000,00
51773	POR FESR 2014/2020 SOSTEGNO AI PROCESSI DI INNOVAZIONE NELLE PMI MANIFATTURIERE E DEI SERVIZI: AIUTI ALL'ACQUISTO SERVIZI QUALIFICATI INNOVATIVI - AZIONE 1.1.2 A - QUOTA REGIONE	592.775,35	0,00	0,00
51803	POR FESR 2014/2020 CONTRIBUTO ATTUAZIONE 'PROGETTO STRATEGICO AGENDA DIGITALE PER LA BANDA ULTRA LARGA' E ALTRI INTERVENTI PROGRAMMATI PER ASSICURARE UNA CAPACITA' DI CONNESSIONE DI ALMENO 30 MBPS NELLE AREE PRODUTTIVE, RURALI, INTERNE AZIONE 2.1.1 - QUOTA REGIONE	13.681,51	0,00	0,00
51845	POR FESR 2014/2020 INCENTIVI PER L'EFFICIENTAMENTO DEGLI IMMOBILI E DEI PROCESSI PRODUTTIVI DELLE IMPRESE - INTERVENTI DI EFFICIENTAMENTO ENERGETICO NEGLI IMMOBILI SEDE DELLE IMPRESE - AZIONE 4.2.1 A.1 - QUOTA REGIONE	47.600,86	0,00	0,00
51870	POR FESR 2014/2020 INTERVENTI PER LA TUTELA, LA VALORIZZAZIONE E LA MESSA IN RETE DEL PATRIMONIO CULTURALE, MATERIALE E IMMATERIALE, NELLE AREE DI ATTRAZIONE DI RILEVANZA STRATEGICA TALE DA CONSOLIDARE E PROMUOVERE PROCESSI DI SVILUPPO AZIONE 6.7.1 - QUOTA REGIONE	191.971,28	0,00	0,00
51875	POR FESR 2014/2020 SOSTEGNO ALLA DIFFUSIONE DELLA CONOSCENZA E ALLA FRUIZIONE DEL PATRIMONIO CULTURALE, MATERIALE E IMMATERIALE, ATTRAVERSO LA CREAZIONE DI SERVIZI E/O SISTEMI INNOVATIVI E L'UTILIZZO DI TECNOLOGIE AVANZATE - AZIONE 6.7.2 - QUOTA REGIONE	145.012,50	0,00	0,00
52615	POR CREO FESR 2014-2020 - ASSE URBANO (PIU) - AZIONE 9.6.6 A3 - FONTE RT	68.133,14	0,00	0,00
52622	POR FESR 2014/2020 ASSE URBANO (AZIONE 9.6.6 A1) - QUOTA REGIONE	1.113.022,39	0,00	0,00
52790	POR FESR 2014/2020 Contributo per soluzioni tecnologiche e digitalizzazione - acquisto infrastrutture informatiche (sviluppo software) - azione 2.2.1 quota regione	90.467,70	0,00	0,00
52793	POR FESR 2014/2020 Contributo per soluzioni tecnologiche e digitalizzazione - acquisto hardware - azione 2.2.1 quota regione	42.945,30	0,00	0,00
52887	SOSTEGNO AL PROCESSO DI RAZIONALIZZAZIONE DEL SISTEMA DI GESTIONE DELLE INFRASTRUTTURE PER IL TRASFERIMENTO TECNOLOGICO	106.000,00	0,00	0,00
61470	EROGAZIONE CONTRIBUTI FINANZIARI IN CONTO CAPITALE PER INTERVENTI URGENTI DI EDILIZIA SCOLASTICA A FAVORE DI ENTI LOCALI	0,00	1.386.426,92	2.000.000,00
61471	FINANZIAMENTO DEL PIANO INVESTIMENTI DELL'AZIENDA REGIONALE D.S.U.	357.780,38	0,00	0,00
62473	TRASFERIMENTO ALLA PROVINCIA DI MASSA CARRARA PER IL COMPLETAMENTO DEI LAVORI SUL COMPLESSO SCOLASTICO DI VIA ANTIGA NEL COMUNE DI VILLAGRANCA LUNIGIANA (MS)	350.000,00	0,00	0,00
62491	CONTRIBUTO STRAORDINARIO A UNIFI PER LA REALIZZAZIONE DELLA NUOVA SEDE DEL DIP. DI SCIENZE E TECNOLOGIE AGRARIE, ALIMENTARI, AMBIENTALI E FORESTALI	0,00	5.500.000,00	0,00
62574	CONTRIBUTO STRAORDINARIO AL COMUNE DI AULLA PER LA REALIZZAZIONE DELLA PALESTRA SCOLASTICA A SERVIZIO DELLA SCUOLA SECONDARIA DI PRIMO GRADO 'DANTE ALIGHIERI'	0,00	800.000,00	0,00
62575	CONTRIBUTO STRAORDINARIO AL COMUNE DI MONTIGNOSO PER LA REALIZZAZIONE DEL NUOVO PLESSO SCOLASTICO IN LOCALITA' CINQUALE	0,00	500.000,00	0,00
62576	CONTRIBUTO STRAORDINARIO AL COMUNE DI COREGLIA ANTELMINELLI PER LA COSTRUZIONE DI PALESTRA SCOLASTICA	0,00	350.000,00	0,00
62577	CONTRIBUTO STRAORDINARIO AL COMUNE DI MONTEVARCHI	0,00	600.000,00	0,00
62578	CONTRIBUTO STRAORDINARIO ALLA SCUOLA UNIVERSITARIA SUPERIORE S. ANNA DI PISA PER LA REALIZZAZIONE DI UN POLO PER IL TRASFERIMENTO TECNOLOGICO	0,00	0,00	2.500.000,00
63134	FONDI REGIONALI PER INVESTIMENTI NEI BENI CULTURALI - TRASFERIMENTI ALLE AMMINISTRAZIONI PUBBLICHE	1.500.000,00	700.000,00	0,00
63328	L.R. 18/2017 PIATTAFORMA ARTBCNUS	50.000,00	0,00	0,00
63329	Lavori di restauro Villa di Careggi	1.747.788,56	0,00	0,00

Interventi programmati per spese di investimento finanziati col ricorso al debito				
63335	ACQUISTO BENI STUDIO SAVIOLI E MUSEO CASA SIVIERO	10.000,00	0,00	0,00
71047	SPESE DI REALIZZAZIONE E MANUTENZIONE STRAORDINARIA DEGLI IMMOBILI FUNZIONALI ALL'AMMINISTRAZIONE REGIONALE	0,00	250.000,00	260.000,00
71048	SPESE DI MANUTENZIONE STRAORDINARIA DEI PALAZZI 'A' E 'B' DEL CENTRO DIREZIONALE DI VIA DI NOVOLI, 26	45.333,02	50.000,00	50.000,00
71071	PROGETTAZIONE, ACQUISIZIONE DI COMPONENTI TECNOLOGICHE ED APPLICATIVE PER LA REALIZZAZIONE DEL SISTEMA INFORMATIVO REGIONALE ANCHE CON RIFERIMENTO AI SISTEMI DI SICUREZZA ED ARCHIVI. ACQUISTO DI SISTEMI DI ELABORAZIONE E CALCOLO E RELATIVE PERIFERICHE - HARDWARE	41.258,81	0,00	0,00
71224	ACQUISTO E MANUTENZIONE STRAORDINARIA BENI INVESTIMENTO PER VEICOLI A 2 RUOTE E QUADRICICLI DELLA GIUNTA REGIONALE	10.000,00	0,00	0,00
71228	ACQUISIZIONE E SVILUPPO SISTEMI INFORMATIVI E TELEMATICI IN MATERIA DI PERSONALE	40.926,10	0,00	0,00
71878	LAVORI DI RISTRUTTURAZIONE LOCALI ASSEGNATI AL SETTORE FITOSANITARIO REGIONALE	116.600,00	0,00	0,00
71884	ACQUISIZIONE E AGGIORNAMENTO PROCEDURE INFORMATICHE	250.000,00	0,00	0,00
71907	PAGAMENTI INDENNIZZI EX ART. 42 BIS DPR 327/2001 - T.U. ESPROPRIAZIONI	375.000,00	1.175.000,00	1.175.000,00
72055	ACQUISIZIONE AL PATRIMONIO REGIONALE DEL PATRIMONIO FOTOGRAFICO ALINARI	1.220.000,00	4.880.000,00	6.100.000,00
72056	ACQUISIZIONE AL PATRIMONIO REGIONALE DELLE COPIE DIGITALI, MARCHI E DIRITTI D'USO RELATIVI AL PATRIMONIO ALINARI	0,00	2.440.000,00	0,00
72057	ACQUISIZIONE AL PATRIMONIO REGIONALE DELLA COLLEZIONE 'ORO DI AUTORE'	2.015.000,00	0,00	0,00
73012	LAVORI DI MANUTENZIONE SU IMMOBILI APPARTENENTI AL PATRIMONIO REGIONALE	300.000,00	324.000,00	350.000,00
73013	SPESE PER IL RIMBORSO DI LAVORI DI MANUTENZIONE ESEGUITI DA TERZI A SCOMPUTO DA CANONI LOCATIVI E CONCESSORI	434.200,00	0,00	0,00
73104	FINANZIAMENTO DEI LAVORI DI RECUPERO, RIQUALIFICAZIONE E AMMODERNAMENTO DEL COMPLESSO IMMOBILIARE FORTEZZA DA BASSO	2.325.409,43	0,00	0,00
73106	ACQUISTO IMMOBILI DELLA SOCIETA' INTERPORTO AMERIGO VESPUCCI	30.256.000,00	0,00	0,00
Totale interventi programmati per spese di investimento finanziati col ricorso al debito		124.786.964,84	145.068.236,75	146.103.592,11

Interventi programmati per spese di investimento finanziati con le risorse disponibili				
NUMERO CAPITOLO	DESCRIZIONE CAPITOLO	2019	2020	2021
11041	SPESE PER EVENTI DI RILEVANZA REGIONALE DI CARATTERE CALAMITOSO	0,00	450.000,00	0,00
11308	INTERVENTI ED ATTIVITA' REGIONALI A FAVORE DELLE POLITICHE LOCALI PER LA SICUREZZA DELLA COMUNITA' TOSCANA - SPESE D'INVESTIMENTO	515.050,00	223.000,00	0,00
11413	POTENZIAMENTO DELLA COLONNA MOBILE REGIONALE E DELLE STRUTTURE TERRITORIALI DI COORDINAMENTO	194.000,00	6.000,00	0,00
11435	CONTRIBUTO STRAORDINARIO PER L'ADEGUAMENTO E LA RISTRUTTURAZIONE DEI BENI CONFISCATI ALLA CRIMINALITA' ORGANIZZATA	200.000,00	0,00	0,00
11459	L.R. 73/2005 - CONTRIBUTI A COOPERATIVE DI COMUNITA' - SPESE IN CONTO CAPITALE	0,00	640.000,00	0,00
11466	CONTRIBUTI A SEGUITO DI EVENTI EMERGENZIALI	1.500.000,00	0,00	0,00
12294	MANUTENZIONE DEL MERCATO DEI FIORI DI PESCIA (COMICENT)	66.948,58	44.631,91	0,00
13068	UFFICIO ED OSSERVATORIO ELETTORALE REGIONALE - DIRITTI D'AUTORE PER LA PUBBLICAZIONE DEI QUADERNI DELL'OSSERVATORIO ELETTORALE	7.600,00	7.600,00	7.600,00
13093	TRASFERIMENTI IN CONTO CAPITALE PER INTERVENTI DI COMPETENZA DEL CONSIGLIO REGIONALE	697.683,00	502.244,00	561.994,00
13252	CONTRIBUTI PER INIZIATIVE PATROCINATE DALLA PRESIDENZA. CONTRIBUTI AGLI INVESTIMENTI A ENTI DELLE AMMINISTRAZIONI LOCALI.	119.000,00	267.250,00	0,00
13253	CONTRIBUTI PER INIZIATIVE PATROCINATE DALLA PRESIDENZA. CONTRIBUTI AGLI INVESTIMENTI.	30.000,00	30.000,00	0,00
14106	SISTEMA DI ORIENTAMENTO FORMATIVO PER IL PERSONALE REGIONALE - SPESE DI INVESTIMENTO	0,00	27.000,00	35.000,00
14143	PROGRAMMA SOCIETA' DELL'INFORMAZIONE. SPESE DI INVESTIMENTO IN SVILUPPO E ACQUISTO INFRASTRUTTURE INFORMATICHE.	517.178,74	1.660.279,51	1.000.000,00
14276	DCR 104-2012 PROGRAMMA SOCIETA' DELL'INFORMAZIONE 2012 - 2015. AZIONI DI SVILUPPO INFRASTRUTTURE TECNOLOGICHE E PIATTAFORME SERVIZI DIGITALI	42.700,00	0,00	0,00
14302	PROGRAMMA SOCIETA' DELL'INFORMAZIONE. SPESE DI INVESTIMENTO PER ACQUISTO HARDWARE.	272.894,00	0,00	0,00
14312	INTERVENTI PER LA DIFFUSIONE DI PROCESSI DI GOVERNANCE COLLABORATIVA - CONTRIBUTI AGLI INVESTIMENTI	7.000,00	0,00	0,00
14323	INTERVENTI PER LA DIFFUSIONE DI PROCESSI DI GOVERNANCE COLLABORATIVA - CONTRIBUTI A COOPERATIVE DI COMUNITA' - QUOTA INVESTIMENTO	279.403,00	234.477,80	0,00
21028	INTERVENTI FINALIZZATI AL SUPERAMENTO ED ALLA ELIMINAZIONE DELLE BARRIERE ARCHITETTONICHE NELLE CIVILI ABITAZIONI - TRASFERIMENTI AGLI ENTI LOCALI	1.080.000,00	1.080.000,00	1.400.000,00
21048	INTERVENTI E OPERE PER LA SICUREZZA STRADALE.	1.485.973,78	1.922.240,19	0,00
22030	FONDO REGIONALE PER L'ASSISTENZA SOCIALE - CONTRIBUTI A ENTI PER INTERVENTI A FAVORE DI PRIVATI	0,00	60.000,00	0,00
22077	INTERVENTI PER SERVIZI ALLA PERSONA - SPESE DI INVESTIMENTO	0,00	15.000,00	0,00
22104	FRAS - INVESTIMENTI IN AMBITO SOCIALE	1.800.000,00	810.000,00	1.050.000,00
23194	POR FESR 2014/2020 ASSE URBANO (AZIONE 9.3.5) - QUOTA REGIONE	30.313,38	771.680,60	0,00
23197	POR FESR 2014/2020 ASSE URBANO (AZIONE 9.6.6 SOTTOAZIONE A.2) - QUOTA REGIONE	124.082,66	341.487,87	0,00
24118	REALIZZAZIONE DI INFRASTRUTTURE NELL'AMBITO DEL SISTEMA SANITARIO REGIONALE.	0,00	1.080.000,00	0,00
24447	RIPIANO DISAVANZI SANITARI RELATIVI AD ESERCIZI PREGRESSI	15.000.000,00	0,00	0,00
24492	REINTEGRO DEL PATRIMONIO NETTO DELLE AZIENDE SANITARIE ANNI DAL 2001 AL 2011	8.820.000,00	8.820.000,00	8.820.000,00
26904	CONTRIBUTI PER L'ACQUISTO E ADATTAMENTO AUTOVEICOLI PER IL TRASPORTO DI PERSONE CON DISABILITA' AI SENSI DELLA L.R. 81/2017	175.000,00	175.000,00	0,00
31000	INTERVENTI NEL SETTORE DEI PORTI DI INTERESSE REGIONALE E DELLA NAVIGAZIONE INTERNA.	22.820,44	264.179,56	0,00
31012	PROGRAMMA PLURIENNALE INVESTIMENTI: INTERVENTI SULLA VIABILITA' DI INTERESSE REGIONALE.	159.730,72	1.317.716,42	0,00
31090	INTERVENTI SU INFRASTRUTTURE E LINEE FERROVIARIE ARETINE	2.922.698,03	3.994.780,59	0,00

Interventi programmati per spese di investimento finanziati con le risorse disponibili				
31094	REALIZZAZIONE PROGETTO CICLOPISTA DELL'ARNO	275.000,00	634.719,96	71.000,00
31095	RADDOPPIO DELLA LINEA FERROVIARIA PISTOIA-MONTECATINI	6.500.000,00	0,00	6.000.000,00
31109	INTERVENTI NEL SETTORE DEI PORTI SEDE DI AUTORITA' PORTUALE REGIONALE	32.655,28	175.599,88	0,00
31112	VIABILITA' COMUNI DI CAMAIORE E STAZZEMA	0,00	66.191,88	0,00
31121	INTERVENTI INTEGRATI IN PROVINCIA DI AREZZO	0,00	1.751.126,20	1.167.417,48
31138	POTENZIAMENTO SISTEMA MOBILITA' INTERMODALE COMUNE DI AREZZO	0,00	500.000,00	0,00
31139	INFRASTRUTTURE PORTUALI CON ESCLUSIVA O PREVALENTE FUNZIONE DI DIPORTISMO NAUTICO	0,00	120.000,00	0,00
31160	SVILUPPO DELLA PIATTAFORMA LOGISTICA TOSCANA - INTERVENTI NEL SETTORE DEI PORTI DELLA NAVIGAZIONE INTERNA - RIFINANZIAMENTO FAS 2007/2013 LINEA 1.8.3 - AZIONE 2	866.902,21	90.645,79	0,00
31186	INTERVENTI IN MATERIA DI MOBILITA' CICLABILE	218.904,43	498.895,57	638.499,99
31187	FONDO PER LA PROGETTAZIONE DEGLI INTERVENTI STRATEGICI - PROGETTAZIONE ESTENSIONI TRAMVIARIE DEL SISTEMA METROPOLITANO FIORENTINO	0,00	500.000,00	0,00
31189	PROGETTAZIONE DEFINITIVA VIABILITA' NORD DI PISA	0,00	700.000,00	0,00
31205	INTERVENTI DI RISANAMENTO ACUSTICO	672.573,07	25.269,45	0,00
31210	VARIANTE SR 71 - S. MAMA - 2 LOTTO (AR)	150.000,00	0,00	0,00
31218	PROGETTO PRELIMINARE PER IL PONTE SULL'ARNO FRA SIGNA E LASTRA A SIGNA	37.155,03	0,00	0,00
31219	SRT 70 - INTERVENTI DI ADEGUAMENTO CURVE (FI)	119.225,51	94.534,53	0,00
31220	SRT 70 - INTERVENTI DI ADEGUAMENTO CURVE (FI)- PROCEDURE ESPROPRIATIVE	0,00	5.674,96	0,00
31221	SRT 70 - INTERVENTI DI ADEGUAMENTO CURVE (FI) - INCARICHI PROFESSIONALI	8.479,61	0,00	0,00
31223	VIABILITA' LOCALE CON FUNZIONI DI INTEGRAZIONE ALLA VIABILITA' REGIONALE NEL COMUNE DI SIGNA (INTERVENTO LOTTO FUNZIONALE) E NEI COMUNI DI CAMPI BISENZIO E LASTRA A SIGNA (PROGETTAZIONI)	0,00	433.819,94	0,00
31228	INTERVENTI STRAORDINARI PER LA VIABILITA' LOCALE - ADEGUAMENTO STRUTTURALE E MANUTENTIVO DEL PONTE SUL FIUME ARNO IN LOCALITA' PONTE BURIANO	0,00	88.186,03	0,00
31229	INTERVENTI STRAORDINARI PER LA VIABILITA' LOCALE - RIPRISTINO DELLA VIABILITA' DEL PONTE SUL FIUME VERDE SULLA STRADA COMUNALE DI CADUGO-CERVARA NEL COMUNE DI PONTREMOLI	80.000,00	0,00	0,00
31230	INTERVENTI STRAORDINARI PER LA VIABILITA' LOCALE - REALIZZAZIONE INTERVENTI NEL COMUNE DI LATERINA CONCERNENTI L'ADEGUAMENTO STRUTTURALE DEL PONTE CATOLFI E LA MANUTENZIONE STRAORDINARIA DEL TRATTO DI VIABILITA' COMPRESO TRA IL PONTE E IL CIMITERO DI PONTICINO	320.932,25	1.429.067,75	0,00
31231	CONTRIBUTI STRAORDINARI PER LA VIABILITA' NEL COMUNE DI EMPOLI	0,00	347.729,66	0,00
31236	FINANZIAMENTO PROGETTAZIONE DI INTERVENTI IN MATERIA DI VIABILITA' REGIONALE - AMBITO TERRITORIALE FI-PO-PT	439.494,43	114.484,81	0,00
31250	PROGETTO NEREIDE LIFE 15 ENV/IT/000268 - INFRASTRUTTURE - QUOTA REGIONE	85.628,91	0,00	0,00
31265	PROGETTAZIONE INTERVENTI VIABILITA' REGIONALE	27.128,33	82.871,67	0,00
31266	PROGETTAZIONE INTERVENTI VIABILITA' REGIONALE	18.103,76	18.886,89	0,00
31268	PROGETTAZIONI INTERVENTI VIABILITA' REGIONALE	211.419,89	37.215,25	0,00
31270	INTERVENTI RELATIVI ALLA VIABILITA'	0,00	900,00	0,00
31271	INTERVENTI IDRAULICI NELLE ADIACENZE DELL'AEROPORTO MARINA DI CAMPO - DEVIAZIONE FOSSO DELLA PILA	0,00	77.766,81	0,00
31275	PROGRAMMA DI INTERVENTI PER LO SVILUPPO E LA MESSA IN SICUREZZA DI ITINERARI E PERCORSI CICLABILI E PEDONALI. QUOTA RT	0,00	0,00	166.049,66
31295	FINANZIAMENTO DI SERVIZI PER INTERVENTI IN MATERIA DI VIABILITA' REGIONALE - AMBITO TERRITORIALE FI - PO - PT	19.642,00	0,00	0,00
31297	Spese per prestazioni di servizi affidate al Consorzio METIS	68.463,43	80.000,00	0,00
31311	SPESE PER PRESTAZIONI DI SERVIZI AFFIDATI A CONSORZIO METIS	19.560,98	40.439,02	0,00
31312	Spese per prestazioni di servizi affidati al consorzio METIS - spese investimento	0,00	20.000,00	0,00

Interventi programmati per spese di investimento finanziati con le risorse disponibili				
31319	Risorse per manutenzione straordinaria SGC FIPILI	0,00	1.015.400,00	0,00
31324	REALIZZAZIONE INTERVENTI SUL SISTEMA VIARIO DI PISA	0,00	0,00	4.000.000,00
31325	INTERVENTI DI RIQUALIFICAZIONE E MESSA IN SICUREZZA DELLA VIABILITA' DI ACCESSO ALL'AREA DEMANIALE DEL PRATOMAGNO	0,00	102.720,65	0,00
31327	PROGETTAZIONE INTERVENTI VIABILITA' REGIONALE	179.195,04	66.651,96	0,00
31328	PROGETTAZIONE INTERVENTI VIABILITA' REGIONALE	28.687,83	480.713,47	310.000,00
31329	INTERVENTI RELATIVI ALLA VIABILITA' DEI PICCOLI COMUNI	1.438.739,18	561.260,82	0,00
31332	ADEGUAMENTO VIABILITA' DI ACCESSO AL NUOVO SITO SCOLASTICO NEL COMUNE DI CALCI	30.000,00	470.000,00	0,00
31334	ACCORDO TRA REGIONE TOSCANA E COMUNI DI SIGNA E LASTRA A SIGNA PER LA REALIZZAZIONE DI UN NUOVO PONTE SULL'ARNO PER IL COLLEGAMENTO TRA LO SVINCOLO DELLA SGC FIPILI DI LASTRA A SIGNA E LA SR 86 PISTOIESE IN LOCALITA' INDICATORE. FONDO PER LE ATTIVITA' DI PROGETTAZIONE.	78.430,40	21.569,60	0,00
31338	INTERVENTI DI RISANAMENTO ACUSTICO - SETTORE PROGETTAZIONE E REALIZZAZIONE VIABILITA' FIRENZE-PRATO E PISTOIA	0,00	1.610,00	0,00
31340	INTERVENTI DI RISANAMENTO ACUSTICO SGC FIPILI	0,00	100.000,00	0,00
31352	PROGETTAZIONE DI FATTIBILITA' TECNICA ED ECONOMICA DEL COLLEGAMENTO VIARIO TRA LA SP45 "DI COMEANA", NEL COMUNE DI POGGIO A CAIANO, E LA SR66 "PISTOIESE" NEL COMUNE DI SIGNA	8.000,00	32.000,00	0,00
31360	CONTRIBUTO STRAORDINARIO AL COMUNE DI MASSAROSA PER I LAVORI DI MANUTENZIONE STRAORDINARIA PER LA MESSA IN SICUREZZA DELLA VIABILITA' COMUNALE INTERESSATA DAL CAMPIONATO ITALIANO DI CICLISMO UNDER 23. EDIZIONE 2019	80.000,00	0,00	0,00
32031	FONDO REGIONALE TRASPORTI FERROVIE CONCESSE - SPESE DI MANUTENZIONE STRAORDINARIA.	0,00	1.066.741,43	0,00
32043	FONDO REGIONALE TRASPORTI SPESE DI MANUTENZIONE STRAORDINARIA CONTRATTUALIZZATE DESTINATE ALLA GESTIONE DELLE INFRASTRUTTURE	0,00	911.086,23	163.496,00
32122	PIANO INVESTIMENTO PER RINNOVO PARCO BUS	0,00	5.665.185,00	0,00
32123	SPESE DI INVESTIMENTO NEL SETTORE DELLA MOBILITA' CICLABILE	9.587,05	143.386,34	290.412,95
33062	FONDI PER L'EDILIZIA RESIDENZIALE CONVENZIONATA-AGEVOLATA - CONTRIBUTI PER IL PAGAMENTO DEGLI INTERESSI SUI MUTUI ACCESI PER L'ACQUISTO DELLA PRIMA CASA (ARTT. 36 E 41 L. 5.8.78 N. 457 E SUCC. MODIF.)	20.000,00	15.000,00	10.000,00
33074	FONDO PER GLI INTERVENTI DI MANUTENZIONE, RECUPERO E NUOVA COSTRUZIONE DI ALLOGGI DI EDILIZIA RESIDENZIALE PUBBLICA	2.000.000,00	0,00	0,00
34000	SPESE PER CREAZIONE DEL DATABASE TOPOGRAFICO REGIONALE - SPESE INVESTIMENTO	37.491,51	1.110.400,00	1.361.500,00
34133	SPESE PER L'IMPLEMENTAZIONE DELLA CARTOGRAFIA GEOLOGICA E DATI TEMATICI COLLEGATI - TRASFERIMENTI IN C/CAPITALE AD ENTI E AGENZIE REGIONALI	445.600,00	254.900,00	280.000,00
34239	POR FESR 2014-2020 - RETE DI PERCORSI CICLOPEDONALI AREA FIORENTINA - AZIONE 4.6.4 SUB B - QUOTA REGIONE	35.029,58	590.120,55	388.140,52
34247	SPESE DI INVESTIMENTO PER IL SISTEMA DI PROTEZIONE CIVILE	247.927,09	158.240,16	0,00
41014	PROGRAMMA PLURIENNALE INVESTIMENTI: INTERVENTI URGENTI FINALIZZATI ALLA RISOLUZIONE DELLE PIU' GRAVI SITUAZIONI DI CARENZE IDRICHE A SCOPO IDROPOTABILE E ALLA RIDUZIONE DELLE EMISSIONI INQUINANTI RILASCIATE IN CORPI IDRICI - L.36/94 - L.R.81/95-SPESE PER INVESTIMENTO	159.000,00	54.000,00	0,00
41120	Trasferimento della proprieta' in caso di Bilancio - interventi di manutenzione straordinaria	100.000,00	100.000,00	100.000,00
41121	Trasferimento della proprieta' in caso di Bilancio - interventi infrastrutturali	16.078,00	16.078,00	0,00
41133	ACCORDO DI PROGRAMMA PER LA BALNEAZIONE IN VERSILIA. SPERIMENTAZIONE PER ABBATTIMENTO DELLA CARICA BATTERICA PER I FIUMI FOSSO - DELL'ABATE, FIUMETTO E MOTRONE - SPESA IN C/CAPITALE	0,00	0,00	188.000,00
41136	Trasferimenti per progetti di promozione, valorizzazione e conservazione del sistema regionale delle aree protette	99.900,00	108.000,00	140.000,00
41152	TRASFERIMENTI PER PROGETTI DI PROMOZIONE, VALORIZZAZIONE E CONSERVAZIONE DEL SISTEMA REGIONALE DELLE AREE PROTETTE A FAVORE DI ASSOCIAZIONI SOCIALI PRIVATE.	26.800,00	18.400,00	21.000,00
41185	Trasferimento della proprieta' dell'invaso di bilancio - risorse a favore del gestore del servizio idrico	88.922,00	88.922,00	0,00
42121	SPESE INVESTIMENTO PER LA RETE IDROPLUVIOMETRICA REGIONALE	221.491,00	175.000,00	175.000,00
42222	FINANZIAMENTO MANUTENZIONI STRAORDINARIE OO.II. II CATEG. - G.C. VALDARNO INFERIORE E COSTA	372.115,99	152.273,01	0,00
42240	FONDO PER IL PAGAMENTO ONERI DI ESPROPRIO - GESTIONE URTAT PISTOIA	1.500,00	0,00	0,00

Interventi programmati per spese di investimento finanziati con le risorse disponibili				
42350	ACQUISIZIONE DI STRUMENTAZIONE ED ATTREZZATURE FINALIZZATE ALL'ATTIVITA' DI PREVENZIONE E RIDUZIONE DEL RISCHIO SISMICO.	168,00	224,00	1.120,00
42354	LR 58 ACQUISIZIONE DI PRODOTTI HARDWARE FINALIZZATI ALL'ATTIVITA' DI PREVENZIONE E RIDUZIONE DEL RISCHIO SISMICO	2.800,00	2.800,00	2.800,00
42472	FONDI PER L'ATTUAZIONE DELL'ACCORDO DI PROGRAMMA NOVATIVO PER LA REALIZZAZIONE DEL PRIMO LOTTO DELLA CASSA DI ESPANSIONE DEI RENAI	1.713,62	4.465,20	16,04
42475	FONDO PER IL FINANZIAMENTO DEGLI INTERVENTI DI DIFESA DEL SUOLO	3.617.449,80	2.332.824,37	34.944,00
42476	FONDO PER IL FINANZIAMENTO DEGLI INTERVENTI DI DIFESA DEL SUOLO. REALIZZAZIONE OPERE	1.015.755,72	63.501,61	0,00
42479	FINANZIAMENTO DEGLI INTERVENTI DI DIFESA DEL SUOLO - SPESE PER LA REALIZZAZIONE DEI PROGETTI - ENTE ATTUATORE GENIO CIVILE TOSCANA SUD -	35.689,88	32.644,56	0,00
42480	FINANZIAMENTO DEGLI INTERVENTI DI DIFESA DEL SUOLO - SPESE PER LA REALIZZAZIONE DEI PROGETTI - ENTE ATTUATORE GENIO CIVILE VALDARNO CENTRALE	142.721,63	64.689,66	0,00
42481	FINANZIAMENTO DEGLI INTERVENTI DI DIFESA DEL SUOLO - SPESE PER LA REALIZZAZIONE DELLE OPERE - ENTE ATTUATORE GENIO CIVILE TOSCANA SUD -	85.906,26	306.712,04	0,00
42482	FONDO PER IL FINANZIAMENTO DEGLI INTERVENTI DI DIFESA DEL SUOLO - SPESE PER LA REALIZZAZIONE DELLE OPERE - ENTE ATTUATORE GENIO CIVILE VALDARNO CENTRALE E TUTELA DELL'ACQUA	190.522,85	0,00	0,00
42519	IMPLEMENTAZIONE SISTEMA INFORMATICO "PORTOS" - SPESA INVESTIMENTO	61.035,97	215.590,70	164.450,00
42536	OPERE E INTERVENTI DI PREVENZIONE, RISANAMENTO E RIDUZIONE DELL'INQUINAMENTO DEI CORPI IDRICI	15.000,00	0,00	0,00
42568	FINANZIAMENTO ATTIVITA' DI MANUTENZIONE STRAORDINARIA E INTERVENTI DI DIFESA DEL SUOLO - G.C. TOSCANA NORD	0,00	97.810,13	0,00
42570	FINANZIAMENTO ATTIVITA' DI MANUTENZIONE STRAORDINARIA E INTERVENTI DI DIFESA DEL SUOLO - G.C. VALDARNO CENTRALE E TUTELA DELL'ACQUA	460.058,45	329.600,00	0,00
42578	SPESE GENERALI DI PROTEZIONE CIVILE - BENI IMMOBILI	44.365,90	155.634,10	0,00
42581	DOCUMENTO OPERATIVO PER LA DIFESA DEL SUOLO - INTERVENTI IDRAULICI E IDROGEOLOGICI NEL TERRITORIO DELLA PROVINCIA DI MASSA CARRARA ARGINE DI PODENZANA - LOTTO I	1.083.204,10	1.022.078,13	0,00
42583	DOCUMENTO OPERATIVO PER IL RECUPERO E RIEQUILIBRIO DELLA FASCIA COSTIERA - SETTORE GENIO CIVILE TOSCANA SUD - INDAGINI E PROGETTAZIONI	30.146,20	0,00	0,00
42584	DOCUMENTO OPERATIVO PER IL RECUPERO E RIEQUILIBRIO DELLA FASCIA COSTIERA - CONTRIBUTI AI COMUNI	0,00	425.158,97	0,00
42585	DOCUMENTO OPERATIVO PER IL RECUPERO E RIEQUILIBRIO DELLA FASCIA COSTIERA - SETTORE GENIO CIVILE VALDARNO INFERIORE E COSTA - INDAGINI E PROGETTAZIONI	42.780,04	0,00	0,00
42586	DOCUMENTO OPERATIVO PER IL RECUPERO E RIEQUILIBRIO DELLA FASCIA COSTIERA - SETTORE GENIO CIVILE VALDARNO INFERIORE E COSTA - LAVORI	28.198,25	720.000,00	0,00
42597	INTERVENTI DI MESSA IN SICUREZZA D'EMERGENZA E BONIFICA DEI SITI INQUINATI	0,00	66.240,00	0,00
42598	DOCUMENTO OPERATIVO PER LA DIFESA DEL SUOLO - SETTORE GENIO CIVILE VALDARNO SUPERIORE - INDAGINI E PROGETTAZIONI	79.012,86	135.275,92	0,00
42627	INTERVENTI DI SOMMA URGENZA DEL GENIO CIVILE VALDARNO CENTRALE	201.555,30	3.147,19	0,00
42664	FINANZIAMENTO INTERVENTI DI DIFESA DEL SUOLO - SPESE PER LA REALIZZAZIONE DELLE OPERE - GENIO CIVILE VALDARNO SUPERIORE	551.251,22	735.591,03	0,00
42667	ACCORDO DI PROGRAMMA PER RIFACIMENTO PONTE CATOLFI IN COMUNE DI LATERINA. FINANZIAMENTO PER AUMENTO SEZIONE IDRAULICA E CAPACITA' DI DEFLUSSO ACQUE.	0,00	120.000,00	0,00
42670	FINANZIAMENTO DEGLI INTERVENTI DI DIFESA DEL SUOLO - SPESE PER LA REALIZZAZIONE DEI PROGETTI - SETTORE GENIO CIVILE VALDARNO INFERIORE E COSTA	19.520,00	15.632,07	0,00
42672	FINANZIAMENTO INTERVENTI DIFESA DEL SUOLO - SETTORE GENIO CIVILE VALDARNO INFERIORE E COSTA	12.000,00	0,00	0,00
42673	FINANZIAMENTO DEGLI INTERVENTI DI DIFESA DEL SUOLO - SPESE PER LA REALIZZAZIONE DEI PROGETTI - SETTORE ASSETTO IDROGEOLOGICO	0,00	31.294,43	0,00
42676	COLLETTAMENTO SCARICHI FOGNARI DI PONTICINO ALL'IMPIANTO DI DEPURAZIONE DI LATERINA (EX FONDI FAS DEPROGRAMMATI)	100.000,00	0,00	0,00
42677	POTENZIAMENTO IMPIANTO DI RIVELLINO - LIVORNO (EX FONDI FAS DEPROGRAMMATI)	309.508,00	0,00	0,00
42678	COFINANZIAMENTO ACCORDO DI PROGRAMMA CON MISE PER CONTRATTO DI SVILUPPO POLO INDUSTRIALE SOLVAY	0,00	150.000,00	0,00
42703	REALIZZAZIONE INTERVENTI URGENTI DI DIFESA DEL SUOLO - GENIO CIVILE VALDARNO SUPERIORE	448.014,01	1.979.406,90	0,00
42716	Interventi relativi ai tratti estesi coperti dei corsi d'acqua.	506.000,00	1.800.000,00	1.000.000,00

Interventi programmati per spese di investimento finanziati con le risorse disponibili				
42720	FINANZIAMENTO DEGLI INTERVENTI DI DIFESA DEL SUOLO PREVISTI NEL DODS REALIZZATI DAL SETTORE GENIO CIVILE VALDARNO INFERIORE E COSTA	12.200,00	922.773,85	0,00
42722	DOCUMENTO OPERATIVO PER IL RECUPERO E RIEQUILIBRIO DELLA FASCIA COSTIERA - SETTORE GENIO CIVILE TOSCANA NORD - LAVORI	51,19	1.952.077,97	0,00
42732	CONTRIBUTI PER INTERVENTI STRUTTURALI DI RIDUZIONE DEL RISCHIO SISMICO SU EDIFICI PRIVATI	254.687,60	72.871,59	0,00
42748	FONDO PER IL FINANZIAMENTO DEGLI INTERVENTI DI DIFESA DEL SUOLO	44.193,74	0,00	0,00
42761	LAVORI SPIAGGIA DI VADA - INTERVENTO COD. 09IR523/G1	248.090,11	0,00	0,00
42763	ACCORDO DI PROGRAMMA INTEGRATIVO PER LA TUTELA DELLE RISORSE IDRICHE DEL BASSO VALDARNO E DEL PADULE DI FUCECCHIO ATTRAVERSO LA RIORGANIZZAZIONE DELLA DEPURAZIONE INDUSTRIALE DEL COMPRESORIO DEL CUOIO E DI QUELLA CIVILE DEL 2013. FINANZIAMENTI A ENTI PUBBLICI.	0,00	1.284.000,00	0,00
42788	FINANZIAMENTO ATTIVITA' DI MANUTENZIONE STRAORDINARIA E INTERVENTI DI DIFESA DEL SUOLO - GENIO CIVILE VALDARNO SUPERIORE	0,00	70.000,00	0,00
42823	COFINANZIAMENTO PER L'ACCORDO DI PROGRAMMA TRA MINISTERO DELL'AMBIENTE E REGIONE TOSCANA PER LA QUALITA' DELL'ARIA - CONTRIBUTI AI COMUNI INTERESSATI DAI SUPERAMENTI AL FINE DEL RIENTRO NEI VALORI LIMITE DI PM10 E BISSIDO D'AZOTO.	0,00	500.000,00	500.000,00
42829	FINANZIAMENTO ATTIVITA' DI MANUTENZIONE STRAORDINARIA E INTERVENTI DI DIFESA DEL SUOLO SUL RETICOLO IDROGRAFICO REALIZZATI AI SENSI DELL'ART. 54 DEL D. LGS. 50/2016 (ACCORDI QUADRO) - GENIO CIVILE VALDARNO CENTRALE	0,00	300.000,00	1.700.000,00
42845	INTERVENTI URGENTI DI MANUTENZIONE STRAORDINARIA SULLE INFRASTRUTTURE IDRAULICHE - SETTORE GENIO CIVILE TOSCANA NORD	279.143,87	358.006,31	0,00
43218	ACCORDO DI PROGRAMMA PER L'AUTONOMIA IDRICA DELL'ISOLA D'ELBA, DISSALATORE DI CAPOLIVERI. PRIMO STRALCIO DEL I LOTTO.	0,00	126.000,00	142.750,33
51382	INFRASTRUTTURE PER I SETTORI PRODUTTIVI	0,00	300.000,00	100.000,00
51383	AREE PER INSEDIAMENTI PRODUTTIVI	0,00	376.952,20	0,00
51384	INFRASTRUTTURE PER IL TRASFERIMENTO TECNOLOGICO	295.081,82	0,00	0,00
51472	INFRASTRUTTURE PER IL TURISMO E COMMERCIO	63.770,76	1.824.991,00	0,00
51618	SVILUPPO DEL SISTEMA ECONOMICO E PRODUTTIVO SOSTEGNO DELLE ATTIVITA' DI IMPRESA - FONDO PER NUOVI INVESTIMENTI INDUSTRIALI - AREA DI CRISI DI LIVORNO	0,00	3.864.000,00	736.000,00
51674	SVILUPPO DEL SISTEMA ECONOMICO E PRODUTTIVO SOSTEGNO DELLE ATTIVITA' D'IMPRESA - FONDO PER I NUOVI INVESTIMENTI INDUSTRIALI - FONDI REGIONALI	828.540,00	0,00	0,00
51744	INFRASTRUTTURE TURISMO E COMMERCIO. FINANZIAMENTO P.I.U.S.S. LUCCA CON FONDI REGIONALI	0,00	3.275.754,00	400.000,00
51747	INTERVENTI DI SVILUPPO E RAFFORZAMENTO A FAVORE DELLE AZIENDE ESERCENTI ATTIVITA' PRODUTTIVE - INTERVENTI INFRASTRUTTURALI A FAVORE SETTORI PRODUTTIVI - RIFINANZIAMENTO FAS 2007/2013	0,00	1.523.648,92	512.840,36
51773	POR FESR 2014/2020 SOSTEGNO AI PROCESSI DI INNOVAZIONE NELLE PMI MANIFATTURIERE E DEI SERVIZI: AIUTI ALL'ACQUISTO SERVIZI QUALIFICATI INNOVATIVI - AZIONE 1.1.2 A - QUOTA REGIONE	1.462.684,52	254.295,67	0,00
51778	POR FESR 2014/2020 SOSTEGNO PER L'ACQUISTO DI SERVIZI PER L'INNOVAZIONE TECNOLOGICA, STRATEGICA, ORGANIZZATIVA E COMMERCIALE DELLE IMPRESE AZIONE 1.1.2 B - QUOTA REGIONE	408.409,70	446.823,16	0,00
51783	POR FESR 2014/2020 SOSTEGNO ALLA VALORIZZAZIONE ECONOMICA DELL'INNOVAZIONE ATTRAVERSO LA SPERIMENTAZIONE E ADOZIONE DI SOLUZIONI INNOVATIVE NEI PROCESSI, NEI PRODOTTI E NELLE FORMULE ORGANIZZATIVE, E ATTRAVERSO IL FINANZIAMENTO DELL'INDUSTRIALIZZAZIONE DEI RISULTATI DELLA RICERCA AZ. 1.1.3 QUOTA R.T	59.476,99	62.453,04	0,00
51788	POR FESR 2014/2020 SOSTEGNO ALLE ATTIVITA' COLLABORATIVE DI RES PER LO SVILUPPO DI NUOVE TECNOLOGIE SOSTENIBILI, DI NUOVI PRODOTTI E SERVIZI AZIONE 1.1.4 - QUOTA REGIONE	62.544,46	138.789,04	22.111,10
51793	POR FESR 2014/2020 SOSTEGNO ALL'AVANZAMENTO TECNOLOGICO DELLE IMPRESE ATTRAVERSO IL FINANZIAMENTO DI LINEE PILOTA E AZIONI DI VALIDAZIONE PRECOCE DEI PRODOTTI E DI DIMOSTRAZIONE SU LARGA SCALA AZIONE 1.1.5 A - QUOTA REGIONE	6.041.138,66	6.645.271,24	0,00
51798	POR FESR 2014/2020 SOSTEGNO ALLA CREAZIONE E AL CONSOLIDAMENTO DI START-UP INNOVATIVE AD ALTA INTENSITA' DI APPLICAZIONE DI CONOSCENZA E ALLE INIZIATIVE DI SPIN-OFF DELLA RICERCA AZIONE 1.4.1 - QUOTA REGIONE	175.378,61	178.888,00	0,00
51803	POR FESR 2014/2020 CONTRIBUTO ATTUAZIONE 'PROGETTO STRATEGICO AGENDA DIGITALE PER LA BANDA ULTRA LARGA' E ALTRI INTERVENTI PROGRAMMATI PER ASSICURARE UNA CAPACITA' DI CONNESSIONE DI ALMENO 30 MBPS NELLE AREE PRODUTTIVE, RURALI, INTERNE AZIONE 2.1.1 - QUOTA REGIONE	0,00	692.427,32	1.358.733,00
51808	POR FESR 2014/2020 INCENTIVI ALL'ACQUISTO DI SERVIZI DI SUPPORTO ALL'INTERNAZIONALIZZAZIONE IN FAVORE DELLE PMI AZIONE 3.4.2 - QUOTA REGIONE	723.033,25	797.803,54	0,00
51813	POR FESR 2014/2020 INCENTIVI ALL'ACQUISTO DI SERVIZI DI SUPPORTO ALL'INTERNAZIONALIZZAZIONE IN FAVORE DELLE PMI AZIONE 3.4.2 - QUOTA REGIONE	421.431,48	473.525,24	0,00
51845	POR FESR 2014/2020 INCENTIVI PER L'EFFICIENTAMENTO DEGLI IMMOBILI E DEI PROCESSI PRODUTTIVI DELLE IMPRESE - INTERVENTI DI EFFICIENTAMENTO ENERGETICO NEGLI IMMOBILI SEDE DELLE IMPRESE - AZIONE 4.2.1 A.1 - QUOTA REGIONE	754.851,54	961.812,33	0,00
51850	POR FESR 2014/2020 INCENTIVI PER L'EFFICIENTAMENTO DEGLI IMMOBILI E DEI PROCESSI PRODUTTIVI DELLE IMPRESE - INTERVENTI DI EFFICIENTAMENTO ENERGETICO DEI PROCESSI PRODUTTIVI - AZIONE 4.2.1 A.2 - QUOTA REGIONE	205.967,86	30.336,30	0,00

Interventi programmati per spese di investimento finanziati con le risorse disponibili				
51855	POR FESR 2014/2020 SOSTEGNO AGLI INVESTIMENTI PRODUTTIVI DI MIGLIORAMENTO AMBIENTALE ED ABBATTIMENTO DI EMISSIONI DI CO2 NELL'AMBITO DI PROGETTI DI RICONVERSIONE E RIQUALIFICAZIONE PRODUTTIVA DEL POLO SIDERURGICO DI PIOMBINO - AZIONE 4.2.1 B - QUOTA REGIONE	0,00	845.527,53	0,00
51870	POR FESR 2014/2020 INTERVENTI PER LA TUTELA, LA VALORIZZAZIONE E LA MESSA IN RETE DEL PATRIMONIO CULTURALE, MATERIALE E IMMATERIALE, NELLE AREE DI ATTRAZIONE DI RILEVANZA STRATEGICA TALE DA CONSOLIDARE E PROMUOVERE PROCESSI DI SVILUPPO AZIONE 6.7.1 - QUOTA REGIONE	0,00	1.926.403,84	51.199,60
51875	POR FESR 2014/2020 SOSTEGNO ALLA DIFFUSIONE DELLA CONOSCENZA E ALLA FRUIZIONE DEL PATRIMONIO CULTURALE, MATERIALE E IMMATERIALE, ATTRAVERSO LA CREAZIONE DI SERVIZI E/O SISTEMI INNOVATIVI E L'UTILIZZO DI TECNOLOGIE AVANZATE - AZIONE 6.7.2 - QUOTA REGIONE	0,00	145.012,52	0,00
51959	POR FESR 2014-2020. INFRASTRUTTURE PER LA RICERCA (AZIONE 1.5.1) - QUOTA REGIONE	305.306,04	152.653,02	0,00
51994	POR FESR 2014/2020 - ASSE 4 LINEA 4.6.1B - SOSTEGNO AD INTERVENTI DI MOBILITA' URBANA SOSTENIBILE. AZIONI INTEGRATE PER LA MOBILITA' - QUOTA REGIONE	12.450,00	302.305,19	281.052,47
51997	POR FESR 2014/2020 - ASSE 4 LINEA 4.6.4A - PISTE CICLOPEDONALI - QUOTA REGIONE	46.178,59	573.311,14	496.594,28
52227	PIANO REGIONALE AGRICOLO FORESTALE -FORESTAZIONE - INTERVENTI PUBBLICI FORESTALI	6.405.000,00	5.980.000,00	5.980.000,00
52518	PROGRAMMA DI SVILUPPO RURALE (FEASR) 2014-2020 - QUOTA REGIONALE DI COFINANZIAMENTO FEASR	21.642.049,00	18.060.487,07	14.880.537,99
52574	POR FESR 2014/2020. INCENTIVI PER L'EFFICIENTAMENTO ENERGETICO DEGLI EDIFICI PUBBLICI E STRUTTURE PUBBLICHE ED INTEGRAZIONE CON FONTI RINNOVABILI. AZIONE 4.1.1. QUOTA REGIONE.	22.018,95	4.820.748,56	3.746.560,24
52611	POR FESR 2014/2020 4.1.1 URBANO - QUOTA REGIONE	74.211,97	208.625,71	0,00
52615	POR CREO FESR 2014-2020 - ASSE URBANO (PIU) - AZIONE 9.6.6 A3 - FONTE RT	68.118,92	616.211,49	6.288,45
52619	POR FESR 2014-2020 ASSE URBANO AZIONE 4.6.1- QUOTA REGIONE	329.734,74	157.956,72	1.879,14
52622	POR FESR 2014/2020 ASSE URBANO (AZIONE 9.6.6 A1) - QUOTA REGIONE	496.043,86	1.182.191,50	0,00
52677	Contributi straordinari ai Comuni di Bibbona, Castagneto Carducci e di Cecina per progettazione di opere pubbliche finalizzate alla riqualificazione del tessuto urbano	0,00	140.000,00	0,00
52678	INVESTIMENTI PER INTERVENTI DI MICRO QUALIFICAZIONE DEI CENTRI COMMERCIALI NATURALI NELLE AREE INTERNE	18.703,81	1.337.296,19	560.000,00
52683	Finanziamento attivita' di investimento in ambito zootecnico	357.000,00	54.000,00	70.000,00
52712	POR FESR 2014/2020 4.1.3 URBANO. QUOTA REGIONE.	1.843,60	13.519,82	0,00
52717	POR FESR 2014/2020 SOSTEGNO ALL'AVANZAMENTO TECNOLOGICO DELLE IMPRESE ATTRAVERSO IL FINANZIAMENTO DI LINEE PILOTA E AZIONI DI VALIDAZIONE PRECOCE DEI PRODOTTI E DI DIMOSTRAZIONE SU LARGA SCALA AZIONI 1.1.5 A.4 - ACCORDO DI PROGRAMMA RT-MISE - QUOTA REGIONE	341.736,30	0,00	0,00
52719	PIANO REGIONALE AGRICOLO FORESTALE- ONERI PER I SERVIZI DI SUPPORTO ALL'ORGANIZZAZIONE REGIONALE A.I.B. - SPESE D'INVESTIMENTO	33.000,00	0,00	0,00
52720	INFRASTRUTTURE PER ATTIVITA' PRODUTTIVE - TRASFERIMENTI A SVILUPPO TOSCANA	74.121,76	1.736.878,24	1.110.000,00
52728	POR FESR 2014/2020 INTERVENTI DI SUPPORTO ALLA NASCITA DI NUOVE IMPRESE SIA ATTRAVERSO INCENTIVI DIRETTI, SIA ATTRAVERSO L'OFFERTA DI SERVIZI, SIA ATTRAVERSO INTERVENTI DI MICRO-FINANZA AZIONE 3.5.1 - QUOTA REGIONE	1.681.449,52	677.585,15	0,00
52731	CONTRIBUTO STRAORDINARIO AI COMUNI FACENTI PARTE DELL'UNIONE DEI COMUNI DELL'AMIATA-VAL D'ORCIA E DELL'AMIATA GROSSETANA	100.000,00	400.000,00	0,00
52779	POR FESR 2014/2020 RINNOVO DEL MATERIALE ROTABILE SU GOMMA - AZIONE 4.6.2 - QUOTA REGIONE	1.350.000,00	0,00	0,00
52790	POR FESR 2014/2020 Contributo per soluzioni tecnologiche e digitalizzazione - acquisto infrastrutture informatiche (sviluppo software) - azione 2.2.1 quota regione	47.580,00	240.882,00	24.667,50
52793	POR FESR 2014/2020 Contributo per soluzioni tecnologiche e digitalizzazione - acquisto hardware - azione 2.2.1 quota regione	0,00	373.320,00	0,00
52796	POR FESR 2014/2020 Contributo per soluzioni tecnologiche e digitalizzazione adeguamento impianti e macchinari - azione 2.2.1 quota regione	7.128,27	255.779,08	0,00
52806	Massa Carrara insediamenti produttivi	2.600.000,00	1.000.000,00	1.000.000,00
52807	Sostegno agli investimenti delle imprese per l'innovazione nell'area di crisi di Livorno	0,00	400.000,00	0,00
52810	INTERVENTI IRRIGUI.	130.000,00	0,00	0,00
52829	TRASFERIMENTI IN CONTO CAPITALE PER LA GESTIONE DEI BENI DATI IN CONCESSIONE AD ENTE TERRE REGIONALI TOSCANE	560.000,00	0,00	0,00
52850	POR FESR 2014/2020 CONTRIBUTO PER SOLUZIONI TECNOLOGICHE E DIGITALIZZAZIONE - ACQUISTO INFRASTRUTTURE INFORMATICHE (SVILUPPO SOFTWARE) - AZIONE 2.2.2 QUOTA REGIONE	88.861,14	0,00	0,00
52863	POR FESR 2014/2020 - AZIONE 6.7.2 - COMITATI - QUOTA REGIONE	14.521,20	15.478,80	7.500,00

Interventi programmati per spese di investimento finanziati con le risorse disponibili				
52866	POR FESR 2014/2020 - AZIONE 6.7.2. - RISORSE PER AMMINISTRAZIONI CENTRALI - QUOTA REGIONE	6.375,00	6.375,00	0,00
52870	POR FESR 2014-2020 AZIONE 6.7.1 - LAVORI DI RESTAURO VILLA MEDICEA DI CAREGGI - QUOTA REGIONE	0,00	304.985,95	306.706,98
52871	CONTRIBUTO STRAORDINARIO AL COMUNE DI PONTASSIEVE PER L'EDIFICAZIONE DI UN IMMOBILE DESTINATO A OSPITARE INFRASTRUTTURE E ATTIVITA' DI RICERCA E SVILUPPO NEL SETTORE DELLE ENERGIE RINNOVABILI E DEI BIOCARBURANTI	0,00	360.000,00	540.000,00
52874	MICROCREDITO A FAVORE DELLE IMPRESE AGRICOLE DEI SETTORI DANNEGGIATI DALL'ANDAMENTO CLIMATICO PDL N. 2/2019	3.800.000,00	0,00	0,00
52875	SOTTOSCRIZIONE DELLE AZIONI OFFERTE DA FIDI TOSCANA S.P.A. AI SENSI DELL'ART. 2437 QUATER DEL CODICE CIVILE IN CONSEGUENZA DELLA CESSAZIONE DEL RAPPORTO SOCIALE DA PARTE DI ALTRI SOCI	0,00	1.700.000,00	0,00
52887	SOSTEGNO AL PROCESSO DI RAZIONALIZZAZIONE DEL SISTEMA DI GESTIONE DELLE INFRASTRUTTURE PER IL TRASFERIMENTO TECNOLOGICO	0,00	756.000,00	280.000,00
52895	INTERVENTO IN FAVORE DELLA SOCIETA' INTERNAZIONALE MARM E MACCHINE CARRARA SPA	0,00	546.000,00	0,00
52909	INCENTIVI ALL'ACQUISTO DI SERVIZI DI SUPPORTO ALL'INTERNAZIONALIZZAZIONE IN FAVORE DELLE PMI - FONDI REGIONALI	1.080.000,00	0,00	0,00
53244	CONTRIBUTI PER LA MANUTENZIONE DEGLI ITINERARI DELLA VIA FRANCIGENA	0,00	48.000,00	0,00
53272	CONTRIBUTO STRAORDINARIO PER LA PROMOZIONE DI PROGETTI INTEGRATI DI RIGENERAZIONE DEGLI SPAZI URBANI FRAGILI	0,00	600.000,00	0,00
53273	INTERVENTI PER IL RINNOVO DELLA VITA TECNICA DEGLI IMPIANTI DI RISALITA - ACCORDO DI PROGRAMMA REGIONE TOSCANA - EMILIA ROMAGNA	400.000,00	320.000,00	0,00
53275	INTERVENTI DI GARANZIA PER LE IMPRESE TOSCANE	30.500.000,00	0,00	0,00
54023	PROGRAMMA PLURIENNALE INVESTIMENTI: INTERVENTI NEL SETTORE INDUSTRIALE - CENTRI DI ECCELLENZA E RICERCA	0,00	961.841,00	0,00
54057	INTERVENTI PER LA SICUREZZA SUI LUOGHI DI LAVORO PER LE IMPRESE	6.000.000,00	0,00	0,00
55088	FEAMP 2014/2020 - QUOTA DI COFINANZIAMENTO REGIONALE PER SPESE DI INVESTIMENTO - ATTUAZIONE DI MISURE REGIONALI DI INTERVENTO PREVISTE DAL PROGRAMMA NAZIONALE	459.148,38	344.090,97	163.289,28
61211	INTERVENTI EDUCATIVI PER L'INFANZIA E L'ADOLESCENZA INVESTIMENTI	0,00	342.160,00	0,00
61470	EROGAZIONE CONTRIBUTI FINANZIARI IN CONTO CAPITALE PER INTERVENTI URGENTI DI EDILIZIA SCOLASTICA A FAVORE DI ENTI LOCALI	1.296.601,67	5.501.496,35	1.254.100,00
61471	FINANZIAMENTO DEL PIANO INVESTIMENTI DELL'AZIENDA REGIONALE D.S.U.	595.133,40	2.042.219,62	0,00
61783	CONTRIBUTO STRAORDINARIO PER REALIZZAZIONE DI NUOVA SEDE DEL LICEO SCIENTIFICO A.M.ENRIQUES AGNOLETTI DI SESTO FIORENTINO - SPESE DI INVESTIMENTO.	2.891.618,00	0,00	0,00
61870	POR FSE 2014/2020 - ASSE D - CAPACITA' ISTITUZIONALE E AMMINISTRATIVA - QUOTA REGIONE PRODOTTI INFORMATICI - SETTORE SISTEMI INFORMATIVI E TECNOLOGIE DELLA CONOSCENZA	24.291,49	54.189,28	0,00
62003	FINANZIAMENTO PER LA PROMOZIONE DELLA CULTURA E DELLA PRATICA DELLE ATTIVITA' MOTORIE - INTERVENTI DI INVESTIMENTO	1.067.305,45	4.375.400,00	1.400.000,00
62204	POR FSE 2014-2020 - ASSE C SCHEDA C.3.1.2.C - SISTEMA INFORMATIVO ACCREDITAMENTO - ACQUISTO B/S - QUOTA REGIONE - INVESTIMENTO	46.547,47	50.436,38	8.747,61
62249	L.R. 32/02 - ACQUISTI ATTREZZATURE INFORMATICHE PER IL SETTORE	1.336,00	0,00	0,00
62367	POR FESR 2014-2020. SOSTEGNO ALL'AVANZAMENTO TECNOLOGICO DELLE IMPRESE ATTRAVERSO IL FINANZIAMENTO DI LINEE PILOTA E AZIONI DI VALIDAZIONE PRECOCE DEI PRODOTTI E DI DIMOSTRAZIONE SU LARGA SCALA. AIUTI AGLI INVESTIMENTI R&S. LINEA 1.1.5 SOTTOAZIONE A.3. QUOTA REGIONE	245.287,15	508.660,74	317.843,69
62420	POR FESR 2014-2020 ASSE 6 URBANO - AZIONE 9.3.1 SERVIZI SOCIO-EDUCATIVI. QUOTA REGIONE	56.865,60	14.216,40	0,00
62452	L.R. 32/02 - Sviluppo Software e manutenzione evolutiva - Sistemi Informativi Formazione	17.677,80	11.822,20	0,00
62462	Laboratori territoriali: contributi alle Fondazioni ITS per la costituzione di laboratori congiunti ITS-Universita'-Istituzioni scolastiche	200.000,00	400.000,00	400.000,00
62469	CONTRIBUTO REGIONALE PER LE SPESE DI MANUTENZIONE STRAORDINARIA DELL'AGENZIA REGIONALE TOSCANA PER L'IMPIEGO	800.000,00	0,00	0,00
62482	POR FSE 2014/2020 - ASSE C - SETTORE SITC- ATTIVITA' C 111B ANAGRAFE EDUCAZIONE E ISTRUZIONE PER IL MONITORAGGIO DELLA DISPERSIONE SCOLASTICA - QUOTA RT	32.533,99	66.187,01	49.360,50
62500	L.R. 32/02 - ACQUISTI ATTREZZATURE INFORMATICHE	3.164,00	0,00	0,00
62579	CONTRIBUTO STRAORDINARIO AL COMUNE DI SAN GIULIANO TERME	0,00	100.000,00	0,00
62616	FONDO DI DOTAZIONE NUOVE FONDAZIONI PREVISTE DAL DEFR	200.000,00	50.000,00	0,00

Interventi programmati per spese di investimento finanziati con le risorse disponibili				
62627	SVILUPPO SOFTWARE PER LA REALIZZAZIONE DEI SISTEMI INFORMATIVI PER LA FORMAZIONE (SIFORT/ERES)	0,00	50.000,00	0,00
63134	FONDI REGIONALI PER INVESTIMENTI NEI BENI CULTURALI - TRASFERIMENTI ALLE AMMINISTRAZIONI PUBBLICHE	879.270,41	1.341.663,40	0,00
63154	PROGETTO DI INIZIATIVA REGIONALE - SVILUPPO SISTEMA INFORMATIVO MUSEI	2.160,00	0,00	0,00
63181	CONTRIBUTI ALLE RETI DOCUMENTARIE - CONTRIBUTI A ENTI PUBBLICI - SPESE PER INVESTIMENTI.	80.000,00	0,00	0,00
63201	PDC - PROGETTO REGIONALE VALORIZZAZIONE BENI CULTURALI - SPESE D'INVESTIMENTO - TRASFERIMENTI AD ALTRI SOGGETTI	0,00	25.000,00	0,00
63320	RISORSE REGIONALI PER COPERTURA RICERCA FONDAMENTALE - SCORRIMENTO BANDO FAR FAS.	124.369,14	436.775,78	240.490,68
63330	Intervento per impianti termoidraulici del Cinema Teatro della Compagnia	240.000,00	0,00	0,00
63336	CONTRIBUTI AGLI INVESTIMENTI A SOGGETTI PRIVATI SENZA SCOPO DI LUCRO	32.000,00	8.000,00	0,00
63338	CONTRIBUTO STRAORDINARIO ALL'ASSOCIAZIONE CULTURALE TEATRO PUCCINI DI FIRENZE	150.000,00	0,00	0,00
63339	CONTRIBUTO STRAORDINARIO PER IL RECUPERO E RESTAURO DELLA CHIESA PARRROCCHIALE DI Creti situata nel Comune di Cortona.	0,00	50.000,00	0,00
71034	ACQUISTO E MANUTENZIONE STRAORDINARIA BENI INVESTIMENTO PER BAR E MENSA, MANUTENZIONE IMMOBILI E SERVIZI GENERALI	23.799,54	201.200,46	60.000,00
71047	SPESE DI REALIZZAZIONE E MANUTENZIONE STRAORDINARIA DEGLI IMMOBILI FUNZIONALI ALL'AMMINISTRAZIONE REGIONALE	335.227,99	20.860,35	0,00
71048	SPESE DI MANUTENZIONE STRAORDINARIA DEI PALAZZI 'A' E 'B' DEL CENTRO DIREZIONALE DI VIA DI NOVOLI, 26	0,00	4.666,98	0,00
71050	PROGRAMMA DI INTERVENTI DI INVESTIMENTO PER ADEGUAMENTI AL D.LGS. 81/2008	50.000,00	500.000,00	600.000,00
71070	ACQUISIZIONE E SVILUPPO SISTEMI INFORMATIVI E TELEMATICI	1.252.925,93	2.095.758,93	1.224.640,30
71071	PROGETTAZIONE, ACQUISIZIONE DI COMPONENTI TECNOLOGICHE ED APPLICATIVE PER LA REALIZZAZIONE DEL SISTEMA INFORMATIVO REGIONALE ANCHE CON RIFERIMENTO AI SISTEMI DI SICUREZZA ED ARCHIVI. ACQUISTO DI SISTEMI DI ELABORAZIONE E CALCOLO E RELATIVE PERIFERICHE - HARDWARE	795.516,69	1.222.808,00	1.086.000,00
71087	PROGETTAZIONE E REALIZZAZIONE DI SOFTWARE PER L'ATTIVITA' DI DOCUMENTAZIONE, DELLE BANCHE DATI E DELL'UFFICIO RELAZIONI CON IL PUBBLICO (U.R.P.)	354,27	119.645,73	80.000,00
71128	ACQUISIZIONE PRODOTTI SOFTWARE FINALIZZATI ALLO SVILUPPO DEI SISTEMI INFORMATIVI DIREZIONALI. SPESE DI INVESTIMENTO.	280.850,90	239.149,10	250.000,00
71159	ACQUISTO E MANUTENZIONE STRAORDINARIA BENI INVESTIMENTO PER GLI AUTOVEICOLI DELLA GIUNTA REGIONALE	20.000,00	20.000,00	20.000,00
71192	PROGRAMMA DI INTERVENTI IN MATERIA DI PREVENZIONE E PROTEZIONE AI SENSI DEL D. LGS. 81/2008 - SPESE IN CONTO CAPITALE - BENI MATERIALI	75.000,00	60.000,00	60.000,00
71224	ACQUISTO E MANUTENZIONE STRAORDINARIA BENI INVESTIMENTO PER VEICOLI A 2 RUOTE E QUADRICICLI DELLA GIUNTA REGIONALE	0,00	10.000,00	10.000,00
71228	ACQUISIZIONE E SVILUPPO SISTEMI INFORMATIVI E TELEMATICI IN MATERIA DI PERSONALE	178.120,35	161.866,51	50.000,00
71253	PROGETTAZIONE, ACQUISIZIONE DI COMPONENTI TECNOLOGICHE ED APPLICATIVE PER LA REALIZZAZIONE DEL SISTEMA INFORMATIVO REGIONALE ANCHE CON RIFERIMENTO AI SISTEMI DI SICUREZZA ED ARCHIVI. ACQUISTO DI SISTEMI DI ELABORAZIONE E CALCOLO E RELATIVE PERIFERICHE - SOFTWARE	586.304,83	189.195,17	170.000,00
71277	ADEGUAMENTO DEGLI IMPIANTI INDUSTRIALI, RELATIVAMENTE AL DATA CENTER DI REGIONE TOSCANA	36.181,18	799.818,82	0,00
71278	PROGRAMMA DI INTERVENTI IN MATERIA DI PREVENZIONE E PROTEZIONE AI SENSI DEL D.LGS. 81/2008 - SPESE IN CONTO CAPITALE - BENI IMMATERIALI	5.000,00	20.000,00	20.000,00
71884	ACQUISIZIONE E AGGIORNAMENTO PROCEDURE INFORMATICHE	0,00	250.000,00	250.000,00
71885	GESTIONE LABORATORIO DI DIAGNOSTICA FITOPATOLOGICA E BIOLOGIA MOLECOLARE SERVIZIO FITOSANITARIO REGIONALE - SPESE DI INVESTIMENTO	70.600,00	10.800,00	14.000,00
71907	PAGAMENTI INDENNIZZI EX ART. 42 BIS DPR 327/2001 - T.U. ESPROPRIAZIONI	0,00	3.400.000,00	3.400.000,00
72010	TRASFERIMENTI IN CONTO CAPITALE ALL'AUTORITA' PORTUALE REGIONALE	871.368,70	1.299.582,60	720.000,00
72042	ACQUISTO BENI, STRUMENTAZIONI E TECNOLOGIE FUNZIONALI A PROGETTI DI INNOVAZIONE DI CUI ALL'ART. 71 BIS DELLA L.R. 38/2007	83.874,77	132.125,23	0,00
73000	ACQUISTO MOBILI, ARREDI ED ATTREZZATURE PER USO UFFICIO	147.560,00	592.440,00	90.000,00
73012	LAVORI DI MANUTENZIONE SU IMMOBILI APPARTENENTI AL PATRIMONIO REGIONALE	41.921,04	0,00	0,00

Interventi programmati per spese di investimento finanziati con le risorse disponibili				
73013	SPESE PER IL RIMBORSO DI LAVORI DI MANUTENZIONE ESEGUITI DA TERZI A SCOMPUTO DA CANONI LOCATIVI E CONCESSIONI	0,00	54.000,00	70.000,00
73103	CONTRIBUTO A FAVORE DELL' AZIENDA OSPEDALIERA UNIVERSITARIA PISANA PER I LAVORI DI RISTRUTTURAZIONE E MESSA A NORMA DELL'IMMOBILE SITO IN VIA ZAMENHOFF A PISA	700.000,00	0,00	0,00
73104	FINANZIAMENTO DEI LAVORI DI RECUPERO, RIQUALIFICAZIONE E AMMODERNAMENTO DEL COMPLESSO IMMOBILIARE FORTEZZA DA EASSO	9.741.590,57	0,00	0,00
73107	PRIMO LOTTO LAVORI LUCO DI MUGELLO	0,00	500.000,00	0,00
74105	FPV C/CAPITALE PROGRAMMA 0904 LIBERO	1.284.000,00	0,00	0,00
74138	FPV C/CAPITALE PROGRAMMA 108 LIBERO	2.187.532,14	0,00	0,00
74139	FPV C/CAPITALE PROGRAMMA 402 LIBERO	7.097.756,35	1.254.100,00	0,00
74140	FPV C/CAPITALE PROGRAMMA 404 LIBERO	2.042.219,62	0,00	0,00
74141	FPV C/CAPITALE PROGRAMMA 701 LIBERO	5.948.745,00	400.000,00	0,00
74143	FPV C/CAPITALE PROGRAMMA 1001 LIBERO	11.809.112,25	6.000.000,00	0,00
74144	FPV C/CAPITALE PROGRAMMA 1003 LIBERO	944.007,83	0,00	0,00
74145	FPV C/CAPITALE PROGRAMMA 1005 LIBERO	14.846.344,63	2.333.380,08	0,00
74146	FPV C/CAPITALE PROGRAMMA 1401 LIBERO	8.108.160,72	512.840,36	0,00
74147	FPV C/CAPITALE PROGRAMMA 1405 LIBERO	1.648.777,96	339.954,79	0,00
74158	FPV C/CAPITALE PROGRAMMA 0103 LIBERO	2.440,00	0,00	0,00
74159	FPV C/CAPITALE PROGRAMMA 1006 LIBERO	1.151.558,58	815.505,10	107.658,35
74165	FPV C/CAPITALE PROGRAMMA 0106 LIBERO	26.727,79	0,00	0,00
74170	FPV C/CAPITALE PROGRAMMA 1204 LIBERO	15.000,00	0,00	0,00
74173	FPV C/CAPITALE PROGRAMMA 1207 LIBERO	60.000,00	0,00	0,00
74184	FPV C/CAPITALE PROGRAMMA 1702 LIBERO	2.496.129,11	0,00	0,00
74190	FPV C/CAPITALE PROGRAMMA 0502 LIBERO	25.000,00	0,00	0,00
74192	FPV C/CAPITALE PROGRAMMA 0601 LIBERO	3.295.400,00	0,00	0,00
74193	FPV C/CAPITALE PROGRAMMA 0901 LIBERO	12.346.292,49	58.960,04	24.000,00
74198	FPV C/CAPITALE PROGRAMMA 1403 LIBERO	736.775,78	240.490,68	0,00
74244	FONDO CREDITI DI DUBBIA ESIGIBILITA' DERIVANTE DA RISORSE LIBERE IN C/CAPITALE	185.496,03	62.693,48	62.147,92
74316	FPV C/CAPITALE PROGRAMMA 0908 LIBERO	126.879,45	0,00	0,00
74317	FPV C/CAPITALE PROGRAMMA 1101 LIBERO	319.874,26	0,00	0,00
74323	FPV C/CAPITALE PROGRAMMA 0503 LIBERO	1.542.476,71	0,00	0,00
74342	FPV C/CAPITALE PROGRAMMA 1802 LIBERO	2.583.806,58	0,00	0,00
74350	FPV C/CAPITALE PROGRAMMA 101 NON VINCOLATO	147.250,00	0,00	0,00
74351	FPV C/CAPITALE PROGRAMMA 408 NON VINCOLATO	16.826,51	0,00	0,00
74353	FPV C/CAPITALE PROGRAMMA 501 NON VINCOLATO	1.499.663,40	0,00	0,00
74356	FPV C/CAPITALE PROGRAMMA 902 NON VINCOLATO	404.240,00	188.000,00	0,00
74357	FPV C/CAPITALE PROGRAMMA 905 NON VINCOLATO	2.200,00	0,00	0,00
74359	FPV C/CAPITALE PROGRAMMA 1002 NON VINCOLATO	6.165.185,00	0,00	0,00
74361	FPV C/CAPITALE PROGRAMMA 1102 NON VINCOLATO	450.000,00	0,00	0,00
74364	FPV C/CAPITALE PROGRAMMA 1402 NON VINCOLATO	905.296,19	0,00	0,00
74366	FPV C/CAPITALE PROGRAMMA 1404 NON VINCOLATO	29.778,10	0,00	0,00
74367	FPV C/CAPITALE PROGRAMMA 1502 NON VINCOLATO	61.822,20	0,00	0,00

Interventi programmati per spese di investimento finanziati con le risorse disponibili				
74369	FPV C/CAPITALE PROGRAMMA 1504 NON VINCOLATO	18.417,34	0,00	0,00
74370	FPV C/CAPITALE PROGRAMMA 1601 NON VINCOLATO	44.631,91	0,00	0,00
Totale interventi programmati per spese di investimento finanziati con le risorse disponibili		257.281.657,65	171.503.611,51	76.546.140,41

Risorse disponibili destinate al finanziamento delle spese di investimento				
a)	Entrate correnti non destinate al finanziamento delle spese correnti e del rimborso prestiti	167.086.847,84	80.925.009,92	63.325.287,88
b)	Entrate in conto capitale (Titolo IV)	16.638.199,60	1.086.411,05	1.064.705,74
c)	Entrate da riduzione attività finanziarie eccedenti rispetto alle spese per incremento att.fin. (Titolo V)	-1.523.605,44	-901.084,26	12.915,74
d)	FPV/E in conto capitale Totale risorse disponibili destinate al finanziamento delle spese di investimento	85.080.215,65	90.393.274,80	12.143.231,05

Attestazione tempi di pagamento

Ai sensi dell'art. 41 del D.L. 66/2014, la regione allega alla relazione di accompagnamento al bilancio consuntivo un prospetto, sottoscritto dal legale rappresentante e dal responsabile del servizio finanziario attestante:

- a) l'importo dei pagamenti relativi alle transazioni commerciali effettuati dopo la scadenza dei termini previsti dal D.lgs. 231/2002
- b) l'indicatore annuale di tempestività dei pagamenti, di cui all'art. 33 del D.lgs. 33/2013.

La definizione dei dati di cui sopra trova supporto nell'implementazione del registro fatture (art. 42 D.L. 66/2014) e nell'aggiornamento degli stati (contabilizzazioni, sospensioni, pagamenti etc.) delle fatture presenti nel suddetto registro sulla Piattaforma per la certificazione dei crediti curata dal Ministero dell'Economia e delle Finanze.

Anno 2019

Importo dei pagamenti eseguiti dopo la scadenza dei termini	* 48.497.809,92
Indicatore di tempestività dei pagamenti complessivo	** - 21,78

* L'importo corrisponde al totale (gestione ordinaria e sanitaria) dei pagamenti effettuati successivamente al termine di scadenza

** Il valore negativo dell'indicatore di tempestività dei pagamenti evidenzia che la regione paga i propri fornitori con 21 giorni di anticipo rispetto alla scadenza dei termini.

L'indicatore di tempestività dei pagamenti riportato nel prospetto su indicato è regolarmente pubblicato nel sito istituzionale della regione, nella sezione Amministrazione Trasparente/Pagamenti dell'amministrazione/Indicatore di tempestività dei pagamenti.

Nel corso del tempo la regione si è dotata autonomamente di alcuni strumenti o processi organizzativi per il monitoraggio dei termini di pagamento dei fornitori. Tali misure si aggiungono alla pubblicazione trimestrale e annuale dell'indicatore di tempestività dei pagamenti sul sito istituzionale.

Il comma 2 dell'art. 41 del D.L. 66/2014 prevede che i termini di pagamento siano rispettati quando si registrano tempi medi nei pagamenti uguali o inferiori a quelli stabiliti dal D.lgs. 231/2002.

Relativamente al 2019 l'Amministrazione **ha rispettato** i suddetti parametri registrando un tempo medio nei pagamenti inferiore di 21 giorni rispetto al termine stabilito per legge.

Il Responsabile Finanziario della Regione
Paolo Giacomelli

Il Presidente della Regione
Enrico Rossi

**ELENCO DEGLI IMPEGNI PER SPESE DI INVESTIMENTO
CHE HANNO DETERMINATO
IL DISAVANZO DA DEBITO AUTORIZZATO
E NON CONTRATTO
ALLA FINE DELL'ANNO
(D.Lgs 118/2001 – Allegato 4.1 – Paragrafo 13.10.5)**

Esercizio di formazione dell'impegno	Capitolo bilancio gestionale	Descrizione capitolo	Numero impegno	Importo impegno finanziato da debito autorizzato e non contratto	Importo pagato alla fine dell'esercizio cui il rendiconto si riferisce	Residui passivi da rinviare all'esercizio successivo	
2008	11041	SPESA PER EVENTI DI RILEVANZA REGIONALE DI CARATTERE CALAMITOSO	3989	189.857,77	189.857,77	0,00	
			3990	195.093,00	195.093,00	0,00	
				384.950,77	384.950,77	0,00	
	11077	CONTRIBUTO A FONDO PERDUTO PER COMUNI ECONOMICAMENTE SVANTAGGIATI	3489	244.505,57	244.505,57	0,00	
			5943	195.852,55	195.852,55	0,00	
				440.358,12	440.358,12	0,00	
	11207	SPESA IN EMERGENZA CONTRIBUTO STRAORDINARIO ALLE PROVINCE	6605	150.000,00	150.000,00	0,00	
			7605	350.000,00	350.000,00	0,00	
				500.000,00	500.000,00	0,00	
	13049	INTERVENTI SUL PATRIMONIO IMMOBILIARE: PROGETTI DI RISANAMENTO AMBIENTALE E DI PARTICOLARE INTERESSE NATURALISTICO DELLA TENUTA DI SAN ROSSORE DI PISA - FINANZIAMENTO REGIONALE	2912	2.000.000,00	2.000.000,00	0,00	
				2.000.000,00	2.000.000,00	0,00	
	14012	PROGRAMMA PLURIENNALE INVESTIMENTI: INTERVENTI STRAORDINARI IN ATTUAZIONE DI E-TOSCANA.	2365	144.180,00	144.180,00	0,00	
			5309	143.025,53	143.025,53	0,00	
			5604	200.000,00	200.000,00	0,00	
			6184	256.000,00	256.000,00	0,00	
			7301	790.000,00	790.000,00	0,00	
			7304	525.200,00	525.200,00	0,00	
			7372	388.000,00	388.000,00	0,00	
			8094	137.293,34	137.293,34	0,00	
					2.583.698,87	2.583.698,87	0,00
						2.583.698,87	0,00
	14044	PROGRAMMA PLURIENNALE INVESTIMENTI: INTERVENTI STRAORDINARI IN ATTUAZIONE DI E-TOSCANA - TRASFERIMENTI AGLI ENTI	1737	74.871,72	74.871,72	0,00	
			2353	70.000,00	70.000,00	0,00	
			3878	100.000,00	100.000,00	0,00	
			4369	255.178,00	255.178,00	0,00	
			4370	4.000,00	4.000,00	0,00	
			6560	37.500,00	37.500,00	0,00	
			6564	25.000,00	25.000,00	0,00	
			7022	30.000,00	30.000,00	0,00	
			7903	757.160,31	757.160,31	0,00	
			7904	78.818,33	78.818,33	0,00	
			7905	30.376,21	30.376,21	0,00	
			7907	117.738,42	117.738,42	0,00	
			7911	12.256,25	12.256,25	0,00	
			7912	4.723,49	4.723,49	0,00	
			8031	500.000,00	500.000,00	0,00	
			8255	589.706,07	589.706,07	0,00	
			8258	143.872,53	143.872,53	0,00	
	8261	19.815,23	19.815,23	0,00			
			2.851.016,56	2.851.016,56	0,00		
	14106	SISTEMA DI ORIENTAMENTO FORMATIVO PER IL PERSONALE REGIONALE - SPESE DI INVESTIMENTO	8034	94.329,00	94.329,00	0,00	
				94.329,00	94.329,00	0,00	
	21048	INTERVENTE OPERE PER LA SICUREZZA STRADALE.	4150	3.984.366,58	3.984.366,58	0,00	
			4151	328.850,61	328.850,61	0,00	
			4152	574.282,08	574.282,08	0,00	
			4.887.499,27	4.887.499,27	0,00		
	24118	REALIZZAZIONE DI INFRASTRUTTURE NELL'AMBITO DEL SISTEMA SANITARIO REGIONALE.	8118	200.000,00	200.000,00	0,00	
			8119	1.200.000,00	1.200.000,00	0,00	
			8122	500.000,00	500.000,00	0,00	
			8124	200.000,00	200.000,00	0,00	
			8125	1.400.000,00	1.400.000,00	0,00	
			3.500.000,00	3.500.000,00	0,00		
	31011	FONDO PER LA PROGETTAZIONE DELLA RETE STRADALE STATALE DI INTERESSE REGIONALE.	1154	112.071,15	112.071,15	0,00	
			1160	135.569,94	135.569,94	0,00	
			1166	278.115,13	278.115,13	0,00	
			525.756,22	525.756,22	0,00		
	31012	PROGRAMMA PLURIENNALE INVESTIMENTI: INTERVENTI SULLA VIABILITA' DI INTERESSE REGIONALE.	631	2.255.512,97	2.224.362,69	31.150,28	
			636	8.578.266,46	8.578.266,46	0,00	
			769	1.776.255,20	1.756.391,45	19.863,75	
			948	341.836,68	341.836,68	0,00	
			954	5.404.673,02	4.916.173,31	488.499,71	
			1033	1.073.624,29	1.073.624,29	0,00	
			1131	298.589,56	298.589,56	0,00	

Esercizio di formazione dell'impegno	Capitolo bilancio gestionale	Descrizione capitolo	Numero impegno	Importo impegno finanziato da debito autorizzato e non contratto	Importo pagato alla fine dell'esercizio cui il rendiconto si riferisce	Residui passivi da rinviare all'esercizio successivo
			1132	493.472,48	493.472,48	0,00
			1588	662.537,34	662.537,34	0,00
			1664	198.334,42	198.334,42	0,00
			1903	8.879.646,00	8.879.646,00	0,00
			2262	180.000,00	180.000,00	0,00
			4286	726.988,03	726.988,03	0,00
			4777	546.617,97	546.535,79	82,18
			5904	68.320,00	68.320,00	0,00
			6135	600.269,40	600.269,40	0,00
			6349	35.990.692,42	35.990.692,42	0,00
			6461	136.202,34	136.202,34	0,00
			6504	1.752.343,40	1.544.671,89	207.671,51
			7239	4.531.655,19	4.531.655,19	0,00
			7240	116.998,44	116.998,44	0,00
			7241	511.171,84	511.171,84	0,00
			7242	422.400,00	422.400,00	0,00
			7244	9.133.982,94	9.059.905,50	74.077,44
			7245	1.549.370,70	1.549.370,70	0,00
			7648	584.757,97	584.757,97	0,00
			7982	500.000,00	500.000,00	0,00
			8033	3.093.817,55	3.093.817,55	0,00
			8160	901.382,63	895.969,23	5.413,40
		PROGRAMMA PLURIENNALE INVESTIMENTI: INTERVENTI SULLA VIABILITA' DI INTERESSE REGIONALE.		91.309.719,24	90.482.960,97	826.758,27
	31014	INTERVENTI SULLA VIABILITA' REGIONALE COMPRESI STUDI, PROGRAMMI E PROGETTI.	1130	696.000,00	692.955,87	3.044,13
			3132	398.599,15	328.303,95	70.295,20
			4296	120.000,00	120.000,00	0,00
			4298	149.767,83	149.767,83	0,00
			7229	174.988,98	174.988,98	0,00
			7230	16.378,82	16.378,82	0,00
			7236	351.311,80	351.311,80	0,00
			7238	3.670.454,00	3.587.659,98	82.794,02
		INTERVENTI SULLA VIABILITA' REGIONALE COMPRESI STUDI, PROGRAMMI E PROGETTI.		5.577.500,58	5.421.367,23	156.133,35
	31048	PROGRAMMA PLURIENNALE INVESTIMENTI 2002-2007: INTERVENTI SU S.G.C. FIPILI	4163	629.245,74	629.245,74	0,00
			4164	549.859,49	535.322,91	14.536,58
			7647	3.818.645,00	3.818.645,00	0,00
		PROGRAMMA PLURIENNALE INVESTIMENTI 2002-2007: INTERVENTI SU S.G.C. FIPILI		4.997.750,23	4.983.213,65	14.536,58
	31059	PROGRAMMA PLURIENNALE INVESTIMENTI: ATTIVITA' DI MONITORAGGIO INQUINAMENTO ACUSTICO SULLE STRADE REGIONALI	3769	134.958,00	134.958,00	0,00
		PROGRAMMA PLURIENNALE INVESTIMENTI: ATTIVITA' DI MONITORAGGIO INQUINAMENTO ACUSTICO SULLE STRADE REGIONALI		134.958,00	134.958,00	0,00
	32002	ANNUALITA' PER INTERVENTI IN MATERIA DI PARCHEGGI	2017	2.312.865,48	2.312.865,48	0,00
		ANNUALITA' PER INTERVENTI IN MATERIA DI PARCHEGGI		2.312.865,48	2.312.865,48	0,00
	32020	PROGRAMMA PLURIENNALE INVESTIMENTI: INTERVENTI RELATIVI AI PIANI URBANI DELLA MOBILITA' E SICUREZZA	2759	550.000,00	550.000,00	0,00
			2908	450.000,00	450.000,00	0,00
			6768	1.500.000,00	1.500.000,00	0,00
			7835	1.423.047,95	1.423.047,95	0,00
			7836	26.952,05	26.952,05	0,00
			7838	1.349.201,82	1.349.201,82	0,00
			7839	14.695,23	14.695,23	0,00
			7870	415.096,50	415.096,50	0,00
			8072	223.047,95	223.047,95	0,00
			8229	300.000,00	300.000,00	0,00
		PROGRAMMA PLURIENNALE INVESTIMENTI: INTERVENTI RELATIVI AI PIANI URBANI DELLA MOBILITA' E SICUREZZA		6.252.041,50	6.252.041,50	0,00

Esercizio di formazione dell'impegno	Capitolo bilancio gestionale	Descrizione capitolo	Numero impegno	Importo impegno finanziato da debito autorizzato e non contratto	Importo pagato alla fine dell'esercizio cui il rendiconto si riferisce	Residui passivi da rinviare all'esercizio successivo
	32028	PROGRAMMA PLURIENNALE INVESTIMENTI: ACQUISTO TRENI E MATERIALE ROTABILE.	7691 7692	545.927,26 200.000,00	545.927,26 200.000,00	0,00 0,00
		PROGRAMMA PLURIENNALE INVESTIMENTI: ACQUISTO TRENI E MATERIALE ROTABILE.		745.927,26	745.927,26	0,00
	32039	TRASFERIMENTI AL COMUNE DI GREVE IN CHIANTI PER REALIZZAZIONE PARCHEGGIO SCAMBIATORE DI ADDUZIONE, MEDIANTE L'USO DEL TRASPORTO PUBBLICO, ALL'AREA METROPOLITANA FIORENTINA.	5999	600.000,00	600.000,00	0,00
		TRASFERIMENTI AL COMUNE DI GREVE IN CHIANTI PER REALIZZAZIONE PARCHEGGIO SCAMBIATORE DI ADDUZIONE, MEDIANTE L'USO DEL TRASPORTO PUBBLICO, ALL'AREA METROPOLITANA FIORENTINA.		600.000,00	600.000,00	0,00
	34028	PROGRAMMA PLURIENNALE INVESTIMENTI: INTERVENTI PER EROSIONE COSTA E CUNEO SALINO ALLESTIMENTO DI CARTOGRAFIA TECNICA NUMERICA DI SUPPORTO IN SCALA 1:2000	1134	320.000,00	320.000,00	0,00
		PROGRAMMA PLURIENNALE INVESTIMENTI: INTERVENTI PER EROSIONE COSTA E CUNEO SALINO ALLESTIMENTO DI CARTOGRAFIA TECNICA NUMERICA DI SUPPORTO IN SCALA 1:2000		320.000,00	320.000,00	0,00
	34029	FORMAZIONE DEL SISTEMA INFORMATIVO GEOGRAFICO REGIONALE - PROGETTO INFOMOBILITA' - SPESE DI INVESTIMENTO	4749 4924	343.000,00 400.000,00	343.000,00 400.000,00	0,00 0,00
		FORMAZIONE DEL SISTEMA INFORMATIVO GEOGRAFICO REGIONALE - PROGETTO INFOMOBILITA' - SPESE DI INVESTIMENTO		743.000,00	743.000,00	0,00
	34053	FORMAZIONE DEL SISTEMA INFORMATIVO GEOGRAFICO REGIONALE - REALIZZAZIONE BASE INFORMATIVA GEOGRAFICA REGIONALE - SPESE DI INVESTIMENTO - TRASFERIMENTI AD ENTI DELLE AMMINISTRAZIONI LOCALI.	4758 5474	142.000,00 200.000,00	142.000,00 200.000,00	0,00 0,00
		FORMAZIONE DEL SISTEMA INFORMATIVO GEOGRAFICO REGIONALE - REALIZZAZIONE BASE INFORMATIVA GEOGRAFICA REGIONALE - SPESE DI INVESTIMENTO - TRASFERIMENTI AD ENTI DELLE AMMINISTRAZIONI LOCALI.		342.000,00	342.000,00	0,00
	34060	INFRASTRUTTURA INFORMATIVA GEOGRAFICA PER L'ACCESSIBILITA' (SISTEMA GALILEO) POR CREO FESR REG. CE 1083/2006 ATTIVITA' 4.4 QUOTA REGIONE	3951	130.000,00	130.000,00	0,00
		INFRASTRUTTURA INFORMATIVA GEOGRAFICA PER L'ACCESSIBILITA' (SISTEMA GALILEO) POR CREO FESR REG. CE 1083/2006 ATTIVITA' 4.4 QUOTA REGIONE		130.000,00	130.000,00	0,00
	41014	PROGRAMMA PLURIENNALE INVESTIMENTI: INTERVENTI URGENTI FINALIZZATI ALLA RISOLUZIONE DELLE PIU' GRAVI SITUAZIONI DI CARENZE IDRICHE A SCOPO IDROPOTABILE E ALLA RIDUZIONE DELLE EMISSIONI INQUINANTI RILASCIATE IN CORPI IDRICI - L.36/94 - L.R.81/95 SPESE PER	6440 6602 7020 7023 7497 7500	2.486.295,33 3.400.000,00 2.302.000,00 198.000,00 5.000.000,00 6.600.000,00	2.486.295,33 3.300.000,00 500.000,00 0,00 500.000,00 6.600.000,00	0,00 100.000,00 1.802.000,00 198.000,00 4.500.000,00 0,00
		PROGRAMMA PLURIENNALE INVESTIMENTI: INTERVENTI URGENTI FINALIZZATI ALLA RISOLUZIONE DELLE PIU' GRAVI SITUAZIONI DI CARENZE IDRICHE A SCOPO IDROPOTABILE E ALLA RIDUZIONE DELLE EMISSIONI INQUINANTI RILASCIATE IN CORPI IDRICI - L.36/94 - L.R.81/95-SPESE PER		19.986.295,33	13.386.295,33	6.600.000,00
	41044	FONDO PER GLI INVESTIMENTI E LA PROMOZIONE DELLE RISERVE NATURALI E DELLE AREE PROTETTE	5882 5886 5887	662.463,14 109.850,00 561.906,52	662.463,14 76.895,00 454.032,92	0,00 32.955,00 107.873,60
		FONDO PER GLI INVESTIMENTI E LA PROMOZIONE DELLE RISERVE NATURALI E DELLE AREE PROTETTE		1.334.219,66	1.193.391,06	140.828,60

Esercizio di formazione dell'impegno	Capitolo bilancio gestionale	Descrizione capitolo	Numero impegno	Importo impegno finanziato da debito autorizzato e non contratto	Importo pagato alla fine dell'esercizio cui il rendiconto si riferisce	Residui passivi da rinviare all'esercizio successivo		
	41059	INTERVENTI DI INVESTIMENTO FINALIZZATI AL RACCORDO TRA TUTELA SISTEMA REGIONALE AREE PROTETTE E TUTELA BIODIVERSITA'	5888	470.144,21	470.144,21	0,00		
			5891	57.685,02	57.685,02	0,00		
			5893	167.199,98	167.199,98	0,00		
		INTERVENTI DI INVESTIMENTO FINALIZZATI AL RACCORDO TRA TUTELA SISTEMA REGIONALE AREE PROTETTE E TUTELA BIODIVERSITA'		695.029,21	695.029,21	0,00		
	41082	INTERVENTI URGENTI DI MANUTENZIONE STRAORDINARIA VIABILITA' IN DESTRA DELL'INVASO DI BILANCIO	6071	300.000,00	300.000,00	0,00		
		INTERVENTI URGENTI DI MANUTENZIONE STRAORDINARIA VIABILITA' IN DESTRA DELL'INVASO DI BILANCIO		300.000,00	300.000,00	0,00		
	41083	PROGRAMMA PLURIENNALE INVESTIMENTI: INTERVENTI URGENTI FINALIZZATI ALLA RISOLUZIONE DELLE PIU' GRAVI SITUAZIONI DI CARENZE IDRICHE A SCOPO IDROPOTABILE E ALLA RIDUZIONE DELLE EMISSIONI INQUINANTI RILASCIATE IN CORPI IDRICI - L. 36/94 - L.R. 81/95 - PIR 3	5681	0,00	0,00	0,00		
		PROGRAMMA PLURIENNALE INVESTIMENTI: INTERVENTI URGENTI FINALIZZATI ALLA RISOLUZIONE DELLE PIU' GRAVI SITUAZIONI DI CARENZE IDRICHE A SCOPO IDROPOTABILE E ALLA RIDUZIONE DELLE EMISSIONI INQUINANTI RILASCIATE IN CORPI IDRICI - L. 36/94 - L.R. 81/95 - PIR 3		0,00	0,00	0,00		
	42006	FONDO PER INTERVENTI URGENTI DI BONIFICA	2326	180.679,00	180.679,00	0,00		
			2525	27.635,46	27.635,46	0,00		
			2526	4.000,00	4.000,00	0,00		
			2527	7.723,80	7.723,80	0,00		
			2528	29.863,20	29.863,20	0,00		
			3445	12.000,00	12.000,00	0,00		
			3543	143.100,00	143.100,00	0,00		
			3609	83.327,55	83.327,55	0,00		
			3637	27.430,00	27.430,00	0,00		
			3980	166.784,87	166.784,87	0,00		
			4573	294.923,01	294.923,01	0,00		
			4993	74.637,78	74.637,78	0,00		
			5471	266.808,03	266.808,03	0,00		
			6603	73.327,49	73.327,49	0,00		
			6965	44.769,25	44.769,25	0,00		
			7252	163.560,00	163.560,00	0,00		
			7309	6.702,75	6.702,75	0,00		
			7555	48.451,00	48.451,00	0,00		
			7779	142.985,99	142.985,99	0,00		
				FONDO PER INTERVENTI URGENTI DI BONIFICA		1.798.709,18	1.798.709,18	0,00
	42009	FONDO PER INTERVENTI DI MANUTENZIONE STRAORDINARIA	1848	593.238,25	593.238,25	0,00		
			2297	1.415.688,73	1.415.688,73	0,00		
			2782	339.265,16	339.265,16	0,00		
			2788	594.311,81	594.311,81	0,00		
			3297	796.942,50	796.942,50	0,00		
			4048	537.837,50	537.837,50	0,00		
			4594	388.106,30	388.106,30	0,00		
			4693	492.959,61	492.959,61	0,00		
			5404	187.587,50	187.587,50	0,00		
			5814	280.220,15	280.220,15	0,00		
			6174	300.768,00	300.768,00	0,00		
				FONDO PER INTERVENTI DI MANUTENZIONE STRAORDINARIA		5.926.925,51	5.926.925,51	0,00
			42044	FONDO PER IL FINANZIAMENTO DEGLI ACCORDI DI PROGRAMMA PER INTERVENTI FINALIZZATI ALLA MESSA IN SICUREZZA DEI BACINI IDROGRAFICI TOSCANI	1156	94.578,00	94.578,00	0,00
	1183			252.745,35	252.745,35	0,00		
	1337			1.899.265,68	1.899.265,68	0,00		
	1557			1.947.601,69	1.947.601,69	0,00		
	3160			1.000.000,00	1.000.000,00	0,00		
				FONDO PER IL FINANZIAMENTO DEGLI ACCORDI DI PROGRAMMA PER INTERVENTI FINALIZZATI ALLA MESSA IN SICUREZZA DEI BACINI IDROGRAFICI TOSCANI		5.194.190,72	5.194.190,72	0,00
	42114	PROGRAMMA REGIONALE DI INTERVENTO FINANZIARIO PER LA BONIFICA DELL'INQUINAMENTO ACUSTICO	3726	55.926,00	55.926,00	0,00		
			3727	133.200,00	97.200,00	36.000,00		
			4636	2.739.322,56	2.446.177,66	293.144,90		
		PROGRAMMA REGIONALE DI INTERVENTO FINANZIARIO PER LA BONIFICA DELL'INQUINAMENTO ACUSTICO		2.928.448,56	2.599.303,66	329.144,90		
	42133	PROGRAMMA PLURIENNALE INVESTIMENTI: INTERVENTI PER EROSIONE COSTA/CUNEO SALINO -	2625	51.200,00	51.200,00	0,00		
			4798	361.487,00	361.487,00	0,00		
			6064	157.833,56	157.833,56	0,00		
			6519	2.936.399,59	2.936.399,59	0,00		
			6529	3.000.000,00	3.000.000,00	0,00		
			6749	1.036.387,76	1.036.387,76	0,00		
			7111	150.763,16	150.763,16	0,00		
			7797	3.607.665,77	3.607.665,77	0,00		
			7828	38.728,64	38.728,64	0,00		
				PROGRAMMA PLURIENNALE INVESTIMENTI: INTERVENTI PER EROSIONE COSTA/CUNEO SALINO -		11.340.465,48	11.340.465,48	0,00

Esercizio di formazione dell'impegno	Capitolo bilancio gestionale	Descrizione capitolo	Numero impegno	Importo impegno finanziato da debito autorizzato e non contratto	Importo pagato alla fine dell'esercizio cui il rendiconto si riferisce	Residui passivi da rinviare all'esercizio successivo
	42182	PTTA 1994/96 AREA PROGRAMMATA AREE URBANE. INTEGRAZIONE, COORDINAMENTO E CONCLUSIONE DEGLI INTERVENTI INSERITI NEL PTTA 1994/96 DI CUI ALLA L. 305/89 ART. 7	4643	100.000,00	100.000,00	0,00
		PTTA 1994/96 AREA PROGRAMMATA AREE URBANE. INTEGRAZIONE, COORDINAMENTO E CONCLUSIONE DEGLI INTERVENTI INSERITI NEL PTTA 1994/96 DI CUI ALLA L. 305/89 ART. 7		100.000,00	100.000,00	0,00
	42203	COFINANZIAMENTO RETI DI RILEVAMENTO METEOROLOGICHE E RETE RADAR TRASFERIMENTO FONDI AMMINISTRAZIONI PUBBLICHE	1815	300.000,00	300.000,00	0,00
		COFINANZIAMENTO RETI DI RILEVAMENTO METEOROLOGICHE E RETE RADAR TRASFERIMENTO FONDI AMMINISTRAZIONI PUBBLICHE		300.000,00	300.000,00	0,00
	42230	INTERVENTI URGENTI DI BONIFICA DI CUI AL D.M. 471/99 - SPESE DI INVESTIMENTO	458 516 2178 7955 7956	612,00 608,94 212,59 117.118,25 1.342,50	0,00 0,00 212,59 117.118,25 1.342,50	612,00 608,94 0,00 0,00 0,00
		INTERVENTI URGENTI DI BONIFICA DI CUI AL D.M. 471/99 - SPESE DI INVESTIMENTO		119.894,28	118.673,34	1.220,94
	42232	INTERVENTI DI BONIFICA - SPESE INVESTIMENTO	3313	250.000,00	250.000,00	0,00
		INTERVENTI DI BONIFICA - SPESE INVESTIMENTO		250.000,00	250.000,00	0,00
	42234	INTERVENTI PREVENZIONE PRODUZIONE RIFIUTI, IMPLEMENTAZIONE RACCOLTA DIFFERENZIATA E RECUPERO MATERIALI E PER IL COMPLETAMENTO DELL'ATTUAZIONE DEI PIANI PROVINCIALI - SPESE INVESTIMENTO	7430 7435 8005	2.800.000,00 5.376.000,00 2.624.000,00	2.800.000,00 5.376.000,00 2.624.000,00	0,00 0,00 0,00
		INTERVENTI PREVENZIONE PRODUZIONE RIFIUTI, IMPLEMENTAZIONE RACCOLTA DIFFERENZIATA E RECUPERO MATERIALI E PER IL COMPLETAMENTO DELL'ATTUAZIONE DEI PIANI PROVINCIALI - SPESE INVESTIMENTO		10.800.000,00	10.800.000,00	0,00
	42240	FONDO PER IL PAGAMENTO ONERI DI ESPROPRIO - GESTIONE URTAT PISTOIA	2724 2725	88.482,20 25.323,80	88.482,20 25.323,80	0,00 0,00
		FONDO PER IL PAGAMENTO ONERI DI ESPROPRIO - GESTIONE URTAT PISTOIA		113.806,00	113.806,00	0,00
	42249	PIR 3.4 - PRS 2006/2010. TUTELA DELLE ACQUE.	7542 7543 7649 7650	0,00 0,00 300.000,00 200.000,00	0,00 0,00 300.000,00 200.000,00	0,00 0,00 0,00 0,00
		PIR 3.4 - PRS 2006/2010. TUTELA DELLE ACQUE.		500.000,00	500.000,00	0,00
	42251	PRAA 2007-2010 MACROBIETTIVO C 1. INCENTIVI PER LA PROMOZIONE DELLA MOBILITA' SOSTENIBILE. INVESTIMENTI IN PISTE CICLABILI	1371	1.929.189,04	1.929.189,04	0,00
		PRAA 2007-2010 MACROBIETTIVO C 1. INCENTIVI PER LA PROMOZIONE DELLA MOBILITA' SOSTENIBILE. INVESTIMENTI IN PISTE CICLABILI		1.929.189,04	1.929.189,04	0,00
	42282	PROGRAMMA PLURIENNALE INVESTIMENTI. INTERVENTI IN MATERIA DI RACCOLTA DIFFERENZIATA RIFIUTI.	8002	5.000.000,00	5.000.000,00	0,00
		PROGRAMMA PLURIENNALE INVESTIMENTI. INTERVENTI IN MATERIA DI RACCOLTA DIFFERENZIATA RIFIUTI.		5.000.000,00	5.000.000,00	0,00

Esercizio di formazione dell'impegno	Capitolo bilancio gestionale	Descrizione capitolo	Numero impegno	Importo impegno finanziato da debito autorizzato e non contratto	Importo pagato alla fine dell'esercizio cui il rendiconto si riferisce	Residui passivi da rinviare all'esercizio successivo
42290		DEPURAZIONE AREA FIORENTINA - IMPIANTO DI SAN COLOMBANO	7596	1.504.860,00	1.504.860,00	0,00
		DEPURAZIONE AREA FIORENTINA - IMPIANTO DI SAN COLOMBANO		1.504.860,00	1.504.860,00	0,00
51068		INTERVENTI PER LO SVILUPPO DELLE AREE MONTANE	3843	140.000,00	140.000,00	0,00
		INTERVENTI PER LO SVILUPPO DELLE AREE MONTANE		140.000,00	140.000,00	0,00
51091		INTERVENTI DI SVILUPPO E RAFFORZAMENTO DELLE ATTIVITA' PRODUTTIVE - INTERVENTI A SOSTEGNO DELLA INNOVAZIONE, DELLA RICERCA E DELLO SVILUPPO TECNOLOGICO IN ATTUAZIONE DELL'ASSE 5 - SPESE DI INVESTIMENTO	2585	675.000,00	675.000,00	0,00
		INTERVENTI DI SVILUPPO E RAFFORZAMENTO DELLE ATTIVITA' PRODUTTIVE - INTERVENTI A SOSTEGNO DELLA INNOVAZIONE, DELLA RICERCA E DELLO SVILUPPO TECNOLOGICO IN ATTUAZIONE DELL'ASSE 5 - SPESE DI INVESTIMENTO		675.000,00	675.000,00	0,00
51291		PROGRAMMA PLURIENNALE DEGLI INVESTIMENTI - NUOVO PATTO: EFFICIENZA E INNOVAZIONE NELLA PUBBLICA AMMINISTRAZIONE - ACQUISTO BENI MOBILI, MACCHINE, ATTREZZATURE	2362	341.112,00	341.112,00	0,00
		PROGRAMMA PLURIENNALE DEGLI INVESTIMENTI - NUOVO PATTO: EFFICIENZA E INNOVAZIONE NELLA PUBBLICA AMMINISTRAZIONE - ACQUISTO BENI MOBILI, MACCHINE, ATTREZZATURE		341.112,00	341.112,00	0,00
51292		PROGRAMMA PLURIENNALE DEGLI INVESTIMENTI - NUOVO PATTO: EFFICIENZA E INNOVAZIONE NELLA PUBBLICA AMMINISTRAZIONE - TRASFERIMENTI AGLI EE.LL.				
		6420	68.400,00	68.400,00	0,00	
		6421	6.600,00	6.600,00	0,00	
		6422	11.000,00	11.000,00	0,00	
		6648	20.240,00	20.240,00	0,00	
		6651	0,00	0,00	0,00	
		7416	150.000,00	150.000,00	0,00	
		7423	39.000,00	39.000,00	0,00	
		8256	563.957,74	563.957,74	0,00	
		8259	100.363,79	100.363,79	0,00	
		8262	45.524,74	45.524,74	0,00	
		8307	384.595,00	384.595,00	0,00	
		8308	187.325,00	187.325,00	0,00	
		8309	100.315,00	100.315,00	0,00	
8310	5.000,00	5.000,00	0,00			
8311	26.500,00	26.500,00	0,00			
8312	49.250,00	49.250,00	0,00			
8313	5.000,00	5.000,00	0,00			
8314	12.500,00	12.500,00	0,00			
	PROGRAMMA PLURIENNALE DEGLI INVESTIMENTI - NUOVO PATTO: EFFICIENZA E INNOVAZIONE NELLA PUBBLICA AMMINISTRAZIONE - TRASFERIMENTI AGLI EE.LL.		1.775.571,27	1.775.571,27	0,00	
52016		PROGRAMMA PLURIENNALE INVESTIMENTI: INFRASTRUTTURE RURALI E AMBIENTALI - INTERVENTI IN AGRICOLTURA PER LA REALIZZAZIONE DI INVASI IDRICI MULTIFUNZIONE	5082	3.234.944,18	2.906.975,12	327.969,06
		PROGRAMMA PLURIENNALE INVESTIMENTI: INFRASTRUTTURE RURALI E AMBIENTALI - INTERVENTI IN AGRICOLTURA PER LA REALIZZAZIONE DI INVASI IDRICI MULTIFUNZIONE		3.234.944,18	2.906.975,12	327.969,06
52178		ATTIVITA' ZOOTECNICHE - SPESE PER INVESTIMENTI DI SUPPORTO ALL'ATTIVITA' DI SELEZIONE DEL PATRIMONIO ZOOTECNICO	2351	138.048,16	138.048,16	0,00
		ATTIVITA' ZOOTECNICHE - SPESE PER INVESTIMENTI DI SUPPORTO ALL'ATTIVITA' DI SELEZIONE DEL PATRIMONIO ZOOTECNICO		138.048,16	138.048,16	0,00
52226		FORESTAZIONE - INVESTIMENTI PER L'ATTUAZIONE DEL P.F.R. 2007/2011	839	1.941.424,83	1.941.424,83	0,00
			840	213.856,42	213.856,42	0,00
			1244	312.577,62	312.577,62	0,00
			1442	137.004,00	137.004,00	0,00
			2059	812.000,00	812.000,00	0,00
	FORESTAZIONE - INVESTIMENTI PER L'ATTUAZIONE DEL P.F.R. 2007/2011		3.416.862,87	3.416.862,87	0,00	

Esercizio di formazione dell'impegno	Capitolo bilancio gestionale	Descrizione capitolo	Numero impegno	Importo impegno finanziato da debito autorizzato e non contratto	Importo pagato alla fine dell'esercizio cui il rendiconto si riferisce	Residui passivi da rinviare all'esercizio successivo
	52247	DIFESA DAGLI INCENDI BOSCHIVI - TRASFERIMENTO AGLI ENTI PER L'ATTUAZIONE DEL PIANO ANTI INCENDI BOSCHIVI SU PROPRIETA' PUBBLICA	852 1684	275.400,00 112.442,79	275.400,00 112.442,79	0,00 0,00
		DIFESA DAGLI INCENDI BOSCHIVI - TRASFERIMENTO AGLI ENTI PER L'ATTUAZIONE DEL PIANO ANTI INCENDI BOSCHIVI SU PROPRIETA' PUBBLICA		387.842,79	387.842,79	0,00
	52334	PROGRAMMA DI SVILUPPO RURALE 2007 - 2013. QUOTA REGIONALE E DI COFINANZIAMENTO FEASR	5140	15.509.149,00	15.509.149,00	0,00
		PROGRAMMA DI SVILUPPO RURALE 2007 - 2013. QUOTA REGIONALE E DI COFINANZIAMENTO FEASR		15.509.149,00	15.509.149,00	0,00
	52366	SVILUPPO AREE RURALI - PRODUZIONE ENERGIA PER AREE RURALI	5876	4.000.000,00	4.000.000,00	0,00
		SVILUPPO AREE RURALI - PRODUZIONE ENERGIA PER AREE RURALI		4.000.000,00	4.000.000,00	0,00
	53000	VALORIZZAZIONE OFFERTA TERMALE - INTERVENTI DI INVESTIMENTO PER LA VALORIZZAZIONE DELL'OFFERTA TERMALE. PRSE LINEA 4.2	5613	675.000,00	675.000,00	0,00
		VALORIZZAZIONE OFFERTA TERMALE - INTERVENTI DI INVESTIMENTO PER LA VALORIZZAZIONE DELL'OFFERTA TERMALE. PRSE LINEA 4.2		675.000,00	675.000,00	0,00
	53067	PROGRAMMA PLURIENNALE DEGLI INVESTIMENTI: STRUTTURE COMPLEMENTARI TURISTICHE - INFRASTRUTTURE TURISTICHE	4396	1.500.000,00	1.200.000,00	300.000,00
		PROGRAMMA PLURIENNALE DEGLI INVESTIMENTI: STRUTTURE COMPLEMENTARI TURISTICHE - INFRASTRUTTURE TURISTICHE		1.500.000,00	1.200.000,00	300.000,00
	53073	PROGRAMMA PLURIENNALE INVESTIMENTI: VALORIZZAZIONE OFFERTA TERMALE. CONTRIBUTI PER RILANCIO OFFERTA TERMALE	5616	983.905,11	983.905,11	0,00
		PROGRAMMA PLURIENNALE INVESTIMENTI: VALORIZZAZIONE OFFERTA TERMALE. CONTRIBUTI PER RILANCIO OFFERTA TERMALE		983.905,11	983.905,11	0,00
	53095	VALORIZZAZIONE OFFERTA TERMALE - CONTRIBUTI PER IL RILANCIO DELL'OFFERTA TERMALE	5614	175.000,00	175.000,00	0,00
		VALORIZZAZIONE OFFERTA TERMALE - CONTRIBUTI PER IL RILANCIO DELL'OFFERTA TERMALE		175.000,00	175.000,00	0,00
	55042	PESCA MARIITIMA PROFESSIONALE E ACQUACOLTURA. LR 49/03 (A.C.). FINANZIAMENTO REGIONALE. TRASFERIMENTI IN CONTO CAPITALE AD ENTI DELLE AMMINISTRAZIONI LOCALI	7774 8288	922.212,25 922.212,25	922.212,25 922.212,25	0,00 0,00
		PESCA MARIITIMA PROFESSIONALE E ACQUACOLTURA. LR 49/03 (A.C.). FINANZIAMENTO REGIONALE. TRASFERIMENTI IN CONTO CAPITALE AD ENTI DELLE AMMINISTRAZIONI LOCALI		1.844.424,50	1.844.424,50	0,00
	61019	PROGRAMMA PLURIENNALE INVESTIMENTI: FINANZIAMENTO AZIENDE REGIONALI D.S.U.	6134	5.000.000,00	5.000.000,00	0,00
		PROGRAMMA PLURIENNALE INVESTIMENTI: FINANZIAMENTO AZIENDE REGIONALI D.S.U.		5.000.000,00	5.000.000,00	0,00
	61211	INTERVENTI EDUCATIVI PER L'INFANZIA E L'ADOLESCENZA - INVESTIMENTI	3429	440.498,90	440.498,90	0,00
			3680	204.810,51	204.810,51	0,00
			4045	250.362,07	250.362,07	0,00
			4581	195.370,22	195.370,22	0,00
		INTERVENTI EDUCATIVI PER L'INFANZIA E L'ADOLESCENZA - INVESTIMENTI		1.091.041,70	1.091.041,70	0,00
	61244	PROGRAMMA PLURIENNALE INVESTIMENTI: EROGAZIONE CONTRIBUTI FINANZIARI IN CONTO CAPITALE AI COMUNI PER INTERVENTI URGENTI DI EDILIZIA SCOLASTICA	4018	1.700.000,00	1.700.000,00	0,00
			4227	86.970,24	86.970,24	0,00
			5235	88.000,00	88.000,00	0,00
			7525	103.000,00	103.000,00	0,00

Esercizio di formazione dell'impegno	Capitolo bilancio gestionale	Descrizione capitolo	Numero impegno	Importo impegno finanziato da debito autorizzato e non contratto	Importo pagato alla fine dell'esercizio cui il rendiconto si riferisce	Residui passivi da rinviare all'esercizio successivo
		PROGRAMMA PLURIENNALE INVESTIMENTI: EROGAZIONE CONTRIBUTI FINANZIARI IN CONTO CAPITALE AI COMUNI PER INTERVENTI URGENTI DI EDILIZIA SCOLASTICA		1.977.970,24	1.977.970,24	0,00
	61334	COFINANZIAMENTO REGIONALE AL CONTRIBUTO NAZIONALE PER L'EDILIZIA SCOLASTICA DI CUI ALLA L.296/06	4727 4728	645.919,34 5.132.346,17	645.919,34 5.132.346,17	0,00 0,00
		COFINANZIAMENTO REGIONALE AL CONTRIBUTO NAZIONALE PER L'EDILIZIA SCOLASTICA DI CUI ALLA L.296/06		5.778.265,51	5.778.265,51	0,00
	61349	PIANO STRAORDINARIO D'INTERVENTO PER LO SVILUPPO DEL SISTEMA INTEGRATO DEI SERVIZI SOCIO EDUCATIVI - PARTECIPAZIONE REGIONALE - ENTI PUBBLICI	8228	981.963,64	981.963,64	0,00
		PIANO STRAORDINARIO D'INTERVENTO PER LO SVILUPPO DEL SISTEMA INTEGRATO DEI SERVIZI SOCIO EDUCATIVI - PARTECIPAZIONE REGIONALE - ENTI PUBBLICI		981.963,64	981.963,64	0,00
	63016	PROGRAMMA PLURIENNALE INVESTIMENTI: INTERVENTI STRATEGICI NEL SETTORE DEI BENI CULTURALI	3576 3578	177.571,38 1.293.460,67	177.571,38 1.293.460,67	0,00 0,00
		PROGRAMMA PLURIENNALE INVESTIMENTI: INTERVENTI STRATEGICI NEL SETTORE DEI BENI CULTURALI		1.471.032,05	1.471.032,05	0,00
	63134	COFINANZIAMENTO REGIONALE AL FAS - ART. 20 L. R. 67/2007 - P.I.R. "INVESTIRE IN CULTURA" - TRASFERIMENTI ALLE AMMINISTRAZIONI PUBBLICHE LOCALI	7993	1.188.594,30	1.188.594,30	0,00
		COFINANZIAMENTO REGIONALE AL FAS - ART. 20 L. R. 67/2007 - P.I.R. "INVESTIRE IN CULTURA" - TRASFERIMENTI ALLE AMMINISTRAZIONI PUBBLICHE LOCALI		1.188.594,30	1.188.594,30	0,00
	63140	PIR - PROMOZIONE DEI BENI CULTURALI NELLA TOSCANA DI GALILEO - SPESE D'INVESTIMENTO - TRASFERIMENTI AD ENTI PUBBLICI	3050 3655	121.100,00 100.000,00	121.100,00 100.000,00	0,00 0,00
		PIR - PROMOZIONE DEI BENI CULTURALI NELLA TOSCANA DI GALILEO - SPESE D'INVESTIMENTO - TRASFERIMENTI AD ENTI PUBBLICI		221.100,00	221.100,00	0,00
	63181	PIR 2.8 - GARANTIRE A TUTTI IL DIRITTO ALL'INFORMAZIONE: BIBLIOTECHE E ARCHIVI - PROGETTI LOCALI - CONTRIBUTI A ENTI PUBBLICI - SPESE PER INVESTIMENTI	4195 4198	309.432,00 144.341,00	309.432,00 144.341,00	0,00 0,00
		PIR 2.8 - GARANTIRE A TUTTI IL DIRITTO ALL'INFORMAZIONE: BIBLIOTECHE E ARCHIVI - PROGETTI LOCALI - CONTRIBUTI A ENTI PUBBLICI - SPESE PER INVESTIMENTI		453.773,00	453.773,00	0,00
	71047	SPESE DI REALIZZAZIONE E MANUTENZIONE STRAORDINARIA DEGLI IMMOBILI FUNZIONALI ALL'AMMINISTRAZIONE REGIONALE	891 1276	109.479,57 190.918,67	109.479,57 190.918,67	0,00 0,00
		SPESE DI REALIZZAZIONE E MANUTENZIONE STRAORDINARIA DEGLI IMMOBILI FUNZIONALI ALL'AMMINISTRAZIONE REGIONALE		300.398,24	300.398,24	0,00
	71070	ACQUISIZIONE E SVILUPPO SISTEMI INFORMATIVI E TELEMATICI	3819 4577 7441 7706	114.000,00 112.800,00 600.000,00 107.000,00	114.000,00 112.800,00 600.000,00 107.000,00	0,00 0,00 0,00 0,00
		ACQUISIZIONE E SVILUPPO SISTEMI INFORMATIVI E TELEMATICI		933.800,00	933.800,00	0,00
	71128	ACQUISIZIONE PRODOTTI SOFTWARE FINALIZZATI ALLO SVILUPPO DEI SISTEMI INFORMATIVI DIREZIONALI. SPESE DI INVESTIMENTO.	6904	120.000,00	120.000,00	0,00
		ACQUISIZIONE PRODOTTI SOFTWARE FINALIZZATI ALLO SVILUPPO DEI SISTEMI INFORMATIVI DIREZIONALI. SPESE DI INVESTIMENTO.		120.000,00	120.000,00	0,00

Esercizio di formazione dell'impegno	Capitolo bilancio gestionale	Descrizione capitolo	Numero impegno	Importo impegno finanziato da debito autorizzato e non contratto	Importo pagato alla fine dell'esercizio cui il rendiconto si riferisce	Residui passivi da rinviare all'esercizio successivo
	73012	LAVORI DI MANUTENZIONE SU IMMOBILI APPARTENENTI AL PATRIMONIO REGIONALE CON ECCEZIONE DI QUELLI FUNZIONALI ALLE ESIGENZE DELL'AMMINISTRAZIONE.	116 7360 7361	175.509,97 1.690.000,00 1.483.902,12	175.509,97 1.690.000,00 1.483.902,12	0,00 0,00 0,00
		LAVORI DI MANUTENZIONE SU IMMOBILI APPARTENENTI AL PATRIMONIO REGIONALE CON ECCEZIONE DI QUELLI FUNZIONALI ALLE ESIGENZE DELL'AMMINISTRAZIONE.		3.349.412,09	3.349.412,09	0,00
	73013	SPESA PER IL RIMBORSO DI LAVORI DI MANUTENZIONE ESEGUITI DA TERZI SPESA PER IL RIMBORSO DI LAVORI DI MANUTENZIONE ESEGUITI DA TERZI	3347	110.364,21 110.364,21	110.364,21 110.364,21	0,00 0,00
2008 Risultato				259.129.978,93	250.433.387,23	8.696.591,70
2009	11077	CONTRIBUTO A FONDO PERDUTO PER COMUNI ECONOMICAMENTE SVANTAGGIATI	7028 7029	75.224,91 131.609,38	75.224,91 131.609,38	0,00 0,00
		CONTRIBUTO A FONDO PERDUTO PER COMUNI ECONOMICAMENTE SVANTAGGIATI		206.834,29	206.834,29	0,00
	14012	PROGRAMMA PLURIENNALE INVESTIMENTI INTERVENTI STRAORDINARI IN ATTUAZIONE DI E-TOSCANA.	957 1446 1524 1996 3079 3174 3489 3496 4496 4574 4575 4985 5092 5119 6085 6851 6867 7038 7375 7699 7714 8104	163.200,00 43.176,00 187.200,00 231.680,00 85.000,00 5.999,98 147.880,00 240.000,00 122.000,00 984.278,03 600.539,07 213.000,00 21.600,00 200.000,00 19.980,00 4.380,00 136.000,00 4.680,00 55.080,00 63.864,00 3.785,60 19.200,00	163.200,00 43.176,00 187.200,00 231.680,00 85.000,00 5.999,98 147.880,00 240.000,00 122.000,00 984.278,03 600.539,07 213.000,00 21.600,00 200.000,00 19.980,00 4.380,00 136.000,00 4.680,00 55.080,00 63.864,00 3.785,60 19.200,00	0,00 0,00
		PROGRAMMA PLURIENNALE INVESTIMENTI: INTERVENTI STRAORDINARI IN ATTUAZIONE DI E-TOSCANA.		3.552.522,68	3.552.522,68	0,00
	14106	SISTEMA DI ORIENTAMENTO FORMATIVO PER IL PERSONALE REGIONALE - SPESE DI INVESTIMENTO	1901 7728	0,00 0,00	0,00 0,00	0,00 0,00
		SISTEMA DI ORIENTAMENTO FORMATIVO PER IL PERSONALE REGIONALE - SPESE DI INVESTIMENTO		0,00	0,00	0,00
	22013	PROGRAMMA PLURIENNALE INVESTIMENTI: INTERVENTI STRUTTURE INNOVATIVE PER IL SOCIALE. RISORSE PER GLI ENTI LOCALI	756 757 758 759 5005 5006 8764 8765 8766 8767	7.500.900,00 1.997.000,00 1.151.500,00 350.000,00 150.000,00 150.000,00 7.553,00 21.122,00 7.325,00 811,38	6.270.900,00 1.694.000,00 1.151.500,00 250.000,00 150.000,00 150.000,00 7.553,00 21.122,00 7.325,00 811,38	1.230.000,00 303.000,00 0,00 100.000,00 0,00 0,00 0,00 0,00 0,00 0,00
		PROGRAMMA PLURIENNALE INVESTIMENTI: INTERVENTI STRUTTURE INNOVATIVE PER IL SOCIALE. RISORSE PER GLI ENTI LOCALI		11.336.211,38	9.703.211,38	1.633.000,00
	22029	FONDO REGIONALE PER L'ASSISTENZA SOCIALE E SUPERAMENTO BARRIERE ARCHITETTONICHE - CONTRIBUTI IN CONTO CAPITALE PER INTERVENTI.	760 761 762 763 764	4.614.785,00 558.000,00 115.000,00 277.260,00 50.000,00	4.034.785,00 558.000,00 115.000,00 277.260,00 50.000,00	580.000,00 0,00 0,00 0,00 0,00
		FONDO REGIONALE PER L'ASSISTENZA SOCIALE E SUPERAMENTO BARRIERE ARCHITETTONICHE - CONTRIBUTI IN CONTO CAPITALE PER INTERVENTI.		5.615.045,00	5.035.045,00	580.000,00

Esercizio di formazione dell'impegno	Capitolo bilancio gestionale	Descrizione capitolo	Numero impegno	Importo impegno finanziato da debito autorizzato e non contratto	Importo pagato alla fine dell'esercizio cui il rendiconto si riferisce	Residui passivi da rinviare all'esercizio successivo
	24133	INTERVENTI STRAORDINARI SUL PATRIMONIO STRUTTURALE E STRUMENTALE DELLA SANITA' A FAVORE DI ENTI DELLE AMMINISTRAZIONI LOCALI	129	5.288.500,01	5.288.500,01	0,00
		INTERVENTI STRAORDINARI SUL PATRIMONIO STRUTTURALE E STRUMENTALE DELLA SANITA' A FAVORE DI ENTI DELLE AMMINISTRAZIONI LOCALI		5.288.500,01	5.288.500,01	0,00
	31000	INTERVENTI NEL SETTORE DELLE OPERE PORTUALI E DI NAVIGAZIONE INTERNA.	2394 2395 8716	4.507.814,97 219.353,11 3.350.000,00	4.507.814,97 219.353,11 3.350.000,00	0,00 0,00 0,00
		INTERVENTI NEL SETTORE DELLE OPERE PORTUALI E DI NAVIGAZIONE INTERNA.		8.077.168,08	8.077.168,08	0,00
	31012	PROGRAMMA PLURIENNALE INVESTIMENTI: INTERVENTI SULLA VIABILITA' DI INTERESSE REGIONALE.	795 803 856 923 1064 1270 1317 1319 1585 1661 1890 1903 2289 2297 2298 2404 2663 3955 6135 7652 8033	1.726.757,00 2.000.000,00 585.000,00 13.200.000,00 141.000,00 2.275.812,33 500.000,00 4.585.667,35 10.786.240,01 872.658,25 302.128,41 10.000.000,00 13.493.706,97 9.000.000,00 2.405.046,30 500.000,00 61.597,18 12.589.191,58 1.000.000,00 3.501.423,44 1.037.837,64	1.726.757,00 2.000.000,00 585.000,00 13.200.000,00 141.000,00 2.275.812,33 500.000,00 4.585.667,35 10.786.240,01 872.658,25 302.128,41 10.000.000,00 4.200.000,00 8.372.922,45 2.405.046,30 350.000,00 61.597,18 6.631.941,93 1.000.000,00 3.501.423,44 1.037.837,64	0,00 0,00 0,00 0,00 0,00 0,00 0,00 0,00 0,00 0,00 0,00 0,00 9.293.706,97 627.077,55 0,00 150.000,00 0,00 5.957.249,65 0,00 0,00 0,00
		PROGRAMMA PLURIENNALE INVESTIMENTI: INTERVENTI SULLA VIABILITA' DI INTERESSE REGIONALE.		90.574.066,46	74.546.032,29	16.028.034,17
	31014	INTERVENTI SULLA VIABILITA' REGIONALE COMPRESI STUDI, PROGRAMMI E PROGETTI.	656 925 1320 1581 2311 2783 5596 5698	3.026.416,38 11.955.953,45 1.570.304,77 93.904,80 130.000,00 239.687,64 620.000,00 13.955,20	3.026.416,38 11.955.953,45 1.570.304,77 93.904,80 130.000,00 102.723,28 620.000,00 13.955,20	0,00 0,00 0,00 0,00 0,00 136.964,36 0,00 0,00
		INTERVENTI SULLA VIABILITA' REGIONALE COMPRESI STUDI, PROGRAMMI E PROGETTI.		17.650.222,24	17.513.257,88	136.964,36
	31048	PROGRAMMA PLURIENNALE INVESTIMENTI 2002-2007: INTERVENTI SU S.G.C. FIPILI	1321 2312	4.460.083,00 93.081,62	4.460.083,00 0,00	0,00 93.081,62
		PROGRAMMA PLURIENNALE INVESTIMENTI 2002-2007: INTERVENTI SU S.G.C. FIPILI		4.553.164,62	4.460.083,00	93.081,62
	32020	PROGRAMMA PLURIENNALE INVESTIMENTI: INTERVENTI RELATIVI AI PIANI URBANI DELLA MOBILITA' E SICUREZZA	5219	2.417.768,52	2.417.768,52	0,00
		PROGRAMMA PLURIENNALE INVESTIMENTI: INTERVENTI RELATIVI AI PIANI URBANI DELLA MOBILITA' E SICUREZZA		2.417.768,52	2.417.768,52	0,00
	32028	PROGRAMMA PLURIENNALE INVESTIMENTI: ACQUISTO TRENI E MATERIALE ROTABILE.	7692	3.000.000,00	3.000.000,00	0,00
		PROGRAMMA PLURIENNALE INVESTIMENTI: ACQUISTO TRENI E MATERIALE ROTABILE.		3.000.000,00	3.000.000,00	0,00
	34068	PROGETTAZIONE, ESECUZIONE E SVILUPPO DELLA PIATTAFORMA LOGISTICA - PROGETTO VIE NAVIGABILI	2802	438.899,67	438.899,67	0,00
		PROGETTAZIONE, ESECUZIONE E SVILUPPO DELLA PIATTAFORMA LOGISTICA - PROGETTO VIE NAVIGABILI		438.899,67	438.899,67	0,00

Esercizio di formazione dell'impegno	Capitolo bilancio gestionale	Descrizione capitolo	Numero impegno	Importo impegno finanziato da debito autorizzato e non contratto	Importo pagato alla fine dell'esercizio cui il rendiconto si riferisce	Residui passivi da rinviare all'esercizio successivo
	41014	PROGRAMMA PLURIENNALE INVESTIMENTI: INTERVENTI URGENTI FINALIZZATI ALLA RISOLUZIONE DELLE PIU' GRAVI SITUAZIONI DI CARENZE IDRICHE A SCOPO IDROPOTABILE E ALLA RIDUZIONE DELLE EMISSIONI INQUINANTI RILASCIATE IN CORPI IDRICI - L.36/94 - L.R.81/95 SPESE PER	1667 1669 7501	6.000.000,00 4.000.000,00 8.400.000,00	6.000.000,00 1.500.000,00 8.400.000,00	0,00 2.500.000,00 0,00
		PROGRAMMA PLURIENNALE INVESTIMENTI: INTERVENTI URGENTI FINALIZZATI ALLA RISOLUZIONE DELLE PIU' GRAVI SITUAZIONI DI CARENZE IDRICHE A SCOPO IDROPOTABILE E ALLA RIDUZIONE DELLE EMISSIONI INQUINANTI RILASCIATE IN CORPI IDRICI - L.36/94 - L.R.81/95-SPESE PER		18.400.000,00	15.900.000,00	2.500.000,00
	41044	FONDO PER GLI INVESTIMENTI E LA PROMOZIONE DELLE RISERVE NATURALI E DELLE AREE PROTETTE	4087 6839 6840	18.460,71 535.990,58 958.999,78	18.460,71 521.710,58 958.999,78	0,00 14.280,00 0,00
		FONDO PER GLI INVESTIMENTI E LA PROMOZIONE DELLE RISERVE NATURALI E DELLE AREE PROTETTE		1.513.451,07	1.499.171,07	14.280,00
	41059	INTERVENTI DI INVESTIMENTO FINALIZZATI AL RACCORDO TRA TUTELA SISTEMA REGIONALE AREE PROTETTE E TUTELA BIODIVERSITA'	6841 6842 6843	173.333,90 154.368,08 314.437,84	173.333,90 150.768,08 314.437,84	0,00 3.600,00 0,00
		INTERVENTI DI INVESTIMENTO FINALIZZATI AL RACCORDO TRA TUTELA SISTEMA REGIONALE AREE PROTETTE E TUTELA BIODIVERSITA'		642.139,82	638.539,82	3.600,00
	41070	INCENTIVI PER LA REALIZZAZIONE DI IMPIANTI NEL CAMPO DELLE FONTI RINNOVABILI E RISPARMIO ENERGETICO A FAVORE DEI COMUNI	6418 6419 6420	1.243.329,77 2.919.943,51 491.522,96	678.638,08 2.261.865,94 51.341,35	564.691,69 658.077,57 440.181,61
		INCENTIVI PER LA REALIZZAZIONE DI IMPIANTI NEL CAMPO DELLE FONTI RINNOVABILI E RISPARMIO ENERGETICO A FAVORE DEI COMUNI		4.654.796,24	2.991.845,37	1.662.950,87
	42006	FONDO PER INTERVENTI URGENTI DI BONIFICA	702 752 857 956 1033 1034 1465 1481 2672 2755 2941 3073 3176 3226 4012 4032 4106 4481 4826 4831 5082 5607 5611 7252 7779 7785 8467	100.737,66 74.943,12 99.636,20 26.840,00 66.509,20 47.592,80 35.000,00 101.150,00 149.390,00 73.750,00 94.039,80 12.000,00 16.154,88 170.550,00 39.806,35 18.000,00 5.360,00 144.720,91 47.937,66 68.925,00 24.998,08 135.697,50 137.500,00 209.329,83 27.105,38 40.000,00 99.154,10	100.737,66 74.943,12 99.636,20 26.840,00 66.509,20 47.592,80 35.000,00 101.150,00 149.390,00 73.750,00 94.039,80 12.000,00 16.154,88 170.550,00 39.806,35 18.000,00 5.360,00 144.720,91 47.937,66 68.925,00 24.998,08 135.697,50 137.500,00 209.329,83 27.105,38 40.000,00 99.154,10	0,00 0,00
		FONDO PER INTERVENTI URGENTI DI BONIFICA		2.066.828,47	2.066.828,47	0,00

Esercizio di formazione dell'impegno	Capitolo bilancio gestionale	Descrizione capitolo	Numero impegno	Importo impegno finanziato da debito autorizzato e non contratto	Importo pagato alla fine dell'esercizio cui il rendiconto si riferisce	Residui passivi da rinviare all'esercizio successivo		
42009	FONDO PER INTERVENTI DI MANUTENZIONE STRAORDINARIA	3297	557.451,70	557.451,70	0,00			
		4010	379.631,29	379.631,29	0,00			
		4038	165.432,00	165.432,00	0,00			
		4048	249.403,53	249.403,53	0,00			
		4594	328.599,36	328.599,36	0,00			
		5116	1.622.546,04	1.622.546,04	0,00			
		5398	47.227,00	47.227,00	0,00			
		5404	187.587,50	187.587,50	0,00			
		5814	255.711,62	255.711,62	0,00			
		6175	256.030,11	256.030,11	0,00			
		6455	672.714,86	672.714,86	0,00			
		6459	484.040,92	484.040,92	0,00			
		6507	319.694,81	319.694,81	0,00			
		7017	624.071,24	624.071,24	0,00			
		8704	66.367,15	66.367,15	0,00			
		FONDO PER INTERVENTI DI MANUTENZIONE STRAORDINARIA				6.216.509,13	6.216.509,13	0,00
		42061	FONDO REGIONALE PER INTERVENTI URGENTI DI BONIFICA - TRASFERIMENTI ALLE AMMINISTRAZIONI PUBBLICHE	1352	600.000,00	600.000,00	0,00	
3170	120.000,00			120.000,00	0,00			
4685	1.000.000,00			1.000.000,00	0,00			
6105	146.000,00			146.000,00	0,00			
7011	84.000,00			84.000,00	0,00			
8120	185.000,00			148.000,00	37.000,00			
8747	65.000,00			65.000,00	0,00			
FONDO REGIONALE PER INTERVENTI URGENTI DI BONIFICA - TRASFERIMENTI ALLE AMMINISTRAZIONI PUBBLICHE				2.200.000,00	2.163.000,00	37.000,00		
42114	PROGRAMMA REGIONALE DI INTERVENTO FINANZIARIO PER LA BONIFICA DELL'INQUINAMENTO ACUSTICO.	3726	9.720,00	9.720,00	0,00			
		3727	63.000,00	63.000,00	0,00			
		4636	2.684.516,71	2.503.178,33	181.338,38			
		PROGRAMMA REGIONALE DI INTERVENTO FINANZIARIO PER LA BONIFICA DELL'INQUINAMENTO ACUSTICO.				2.757.236,71	2.575.898,33	181.338,38
42133	PROGRAMMA PLURIENNALE INVESTIMENTI: INTERVENTI PER EROSIONE COSTA/CUNEO SALINO -	861	21.600,00	21.600,00	0,00			
		1882	560.583,54	560.583,54	0,00			
		2535	96.990,00	96.990,00	0,00			
		3191	50.000,00	50.000,00	0,00			
		4573	291.000,00	291.000,00	0,00			
		6201	16.764,77	16.583,00	181,77			
		6529	7.000.000,00	7.000.000,00	0,00			
		7659	0,00	0,00	0,00			
PROGRAMMA PLURIENNALE INVESTIMENTI: INTERVENTI PER EROSIONE COSTA/CUNEO SALINO -				8.036.938,31	8.036.756,54	181,77		
42232	INTERVENTI DI BONIFICA - SPESE INVESTIMENTO	8118	350.000,00	244.000,00	106.000,00			
		INTERVENTI DI BONIFICA - SPESE INVESTIMENTO				350.000,00	244.000,00	106.000,00
42234	INTERVENTI PREVENZIONE PRODUZIONE RIFIUTI, IMPLEMENTAZIONE RACCOLTA DIFFERENZIATA E RECUPERO MATERIALI E PER IL COMPLETAMENTO DELL'ATTUAZIONE DEI PIANI PROVINCIALI - SPESE INVESTIMENTO	7430	2.800.000,00	2.697.826,73	102.173,27			
		8286	1.080.000,00	1.008.000,00	72.000,00			
		8287	120.000,00	84.000,00	36.000,00			
		INTERVENTI PREVENZIONE PRODUZIONE RIFIUTI, IMPLEMENTAZIONE RACCOLTA DIFFERENZIATA E RECUPERO MATERIALI E PER IL COMPLETAMENTO DELL'ATTUAZIONE DEI PIANI PROVINCIALI - SPESE INVESTIMENTO				4.000.000,00	3.789.826,73	210.173,27
42249	PIR 3.4 - PRS 2006/2010. TUTELA DELLE ACQUE.	4248	12.500.000,00	12.500.000,00	0,00			
		8297	3.000.000,00	3.000.000,00	0,00			
		8298	500.000,00	500.000,00	0,00			
PIR 3.4 - PRS 2006/2010. TUTELA DELLE ACQUE.				16.000.000,00	16.000.000,00	0,00		
42251	PRAA 2007-2010 MACROBIETTIVO C 1. INCENTIVI PER LA PROMOZIONE DELLA MOBILITA' SOSTENIBILE. INVESTIMENTI IN PISTE CICLABILI	2616	1.926.328,75	1.926.328,75	0,00			
		PRAA 2007-2010 MACROBIETTIVO C 1. INCENTIVI PER LA PROMOZIONE DELLA MOBILITA' SOSTENIBILE. INVESTIMENTI IN PISTE CICLABILI				1.926.328,75	1.926.328,75	0,00

Esercizio di formazione dell'impegno	Capitolo bilancio gestionale	Descrizione capitolo	Numero impegno	Importo impegno finanziato da debito autorizzato e non contratto	Importo pagato alla fine dell'esercizio cui il rendiconto si riferisce	Residui passivi da rinviare all'esercizio successivo
	42282	PROGRAMMA PLURIENNALE INVESTIMENTI: INTERVENTI IN MATERIA DI RACCOLTA DIFFERENZIATA RIFIUTI.	8003	3.000.000,00	3.000.000,00	0,00
		PROGRAMMA PLURIENNALE INVESTIMENTI: INTERVENTI IN MATERIA DI RACCOLTA DIFFERENZIATA RIFIUTI.		3.000.000,00	3.000.000,00	0,00
	42287	INTERVENTI STRATEGICI, AI FINI DELLA TUTELA IDROGEOLOGICA, PER L'EQUILIBRIO DI BILANCIO IDRICO. TRASFERIMENTI AD ALTRI SOGGETTI.	2844	2.000.000,00	2.000.000,00	0,00
		INTERVENTI STRATEGICI, AI FINI DELLA TUTELA IDROGEOLOGICA, PER L'EQUILIBRIO DI BILANCIO IDRICO. TRASFERIMENTI AD ALTRI SOGGETTI.		2.000.000,00	2.000.000,00	0,00
	42318	INTERVENTI URGENTI DI MANTENIMENTO E RECUPERO FUNZIONALITA' IDROGEOLOGICA NEI TERRITORI MONTANI	6649	3.308.955,17	3.308.955,17	0,00
		INTERVENTI URGENTI DI MANTENIMENTO E RECUPERO FUNZIONALITA' IDROGEOLOGICA NEI TERRITORI MONTANI		3.308.955,17	3.308.955,17	0,00
	51473	INFRASTRUTTURE PER IL TURISMO E COMMERCIO - INNOVAZIONE E SOSTENIBILITA DELL'OFFERTA TURISTICA E COMMERCIALE	6242	5.000.000,00	5.000.000,00	0,00
		INFRASTRUTTURE PER IL TURISMO E COMMERCIO - INNOVAZIONE E SOSTENIBILITA DELL'OFFERTA TURISTICA E COMMERCIALE		5.000.000,00	5.000.000,00	0,00
	53031	PROGRAMMA PLURIENNALE INVESTIMENTI: INTERVENTI DI SVILUPPO E RAFFORZAMENTO A FAVORE DELLE AZIENDE ESERCENTI ATTIVITA' PRODUTTIVE - PROGRAMMA TRIENNALE DI INVESTIMENTO PER RILANCIO POLI ESPOSITIVI - D.C.R. 25/02/03 N. 36	1847	0,00	0,00	0,00
		PROGRAMMA PLURIENNALE INVESTIMENTI: INTERVENTI DI SVILUPPO E RAFFORZAMENTO A FAVORE DELLE AZIENDE ESERCENTI ATTIVITA' PRODUTTIVE - PROGRAMMA TRIENNALE DI INVESTIMENTO PER RILANCIO POLI ESPOSITIVI - D.C.R. 25/02/03 N. 36		0,00	0,00	0,00
	53032	PROGRAMMA PLURIENNALE INVESTIMENTI: INTERVENTI DI SVILUPPO E RAFFORZAMENTO A FAVORE DELLE AZIENDE ESERCENTI ATTIVITA' PRODUTTIVE. ACQUISIZIONE QUOTE SOCIALI PER RILANCIO POLI ESPOSITIVI (L.R. 54/98)	6796	6.775.000,00	6.775.000,00	0,00
		PROGRAMMA PLURIENNALE INVESTIMENTI: INTERVENTI DI SVILUPPO E RAFFORZAMENTO A FAVORE DELLE AZIENDE ESERCENTI ATTIVITA' PRODUTTIVE. ACQUISIZIONE QUOTE SOCIALI PER RILANCIO POLI ESPOSITIVI (L.R. 54/98)		6.775.000,00	6.775.000,00	0,00
	53073	PROGRAMMA PLURIENNALE INVESTIMENTI: VALORIZZAZIONE OFFERTA TERMAL E CONTRIBUTI PER RILANCIO OFFERTA TERMAL E	6834	400.018,00	380.014,40	20.003,60
		PROGRAMMA PLURIENNALE INVESTIMENTI: VALORIZZAZIONE OFFERTA TERMAL E CONTRIBUTI PER RILANCIO OFFERTA TERMAL E		400.018,00	380.014,40	20.003,60
	61470	EROGAZIONE CONTRIBUTI FINANZIARI IN CONTO CAPITALE AI COMUNI PER INTERVENTI URGENTI DI EDILIZIA SCOLASTICA	1412 4534 5121 5385 6695 7483	168.000,00 94.200,00 26.268,00 56.400,00 13.800,00 2.398.492,00	168.000,00 94.200,00 26.268,00 56.400,00 13.800,00 2.398.492,00	0,00 0,00 0,00 0,00 0,00 0,00
		EROGAZIONE CONTRIBUTI FINANZIARI IN CONTO CAPITALE AI COMUNI PER INTERVENTI URGENTI DI EDILIZIA SCOLASTICA		2.757.160,00	2.757.160,00	0,00
	63134	FONDI REGIONALI PER INVESTIMENTI NEI BENI CULTURALI - TRASFERIMENTI ALLE AMMINISTRAZIONI PUBBLICHE (ART.20 L.R. 67/07 MODIFICATA DALLA L.R. 50/08)	4073 4074 7995	4.561.854,18 194.470,44 109.660,00	4.561.854,18 194.470,44 35.714,11	0,00 0,00 73.945,89

Esercizio di formazione dell'impegno	Capitolo bilancio gestionale	Descrizione capitolo	Numero impegno	Importo impegno finanziato da debito autorizzato e non contratto	Importo pagato alla fine dell'esercizio cui il rendiconto si riferisce	Residui passivi da rinviare all'esercizio successivo
		PROGRAMMA PLURIENNALE INVESTIMENTI: INTERVENTI STRUTTURE INNOVATIVE PER IL SOCIALE. RISORSE PER GLI ENTI LOCALI	2845	220.000,00	220.000,00	0,00
				876.700,00	859.500,00	17.200,00
	22029	FONDO REGIONALE PER L'ASSISTENZA SOCIALE E SUPERAMENTO BARRIERE ARCHITETTONICHE - CONTRIBUTI IN CONTO CAPITALE PER INTERVENTI.	2846 2848 2849 2850 2851 2853	1.000.000,00 1.463.528,00 30.000,00 4.500,00 260.000,00 100.000,00	700.000,00 1.397.528,00 30.000,00 4.500,00 134.000,00 100.000,00	300.000,00 66.000,00 0,00 0,00 126.000,00 0,00
		FONDO REGIONALE PER L'ASSISTENZA SOCIALE E SUPERAMENTO BARRIERE ARCHITETTONICHE - CONTRIBUTI IN CONTO CAPITALE PER INTERVENTI.		2.858.028,00	2.366.028,00	492.000,00
	24159	PROGETTO CARTA SANITARIA ELETTRONICA - SPESE DI INVESTIMENTO	7371 7372	7.676.000,00 5.224.000,00	7.676.000,00 5.224.000,00	0,00 0,00
		PROGETTO CARTA SANITARIA ELETTRONICA - SPESE DI INVESTIMENTO		12.900.000,00	12.900.000,00	0,00
	24160	SPESE PER LA REALIZZAZIONE DELL'INFRASTRUTTURA A SUPPORTO DELLA CARTA NAZIONALE SERVIZI (CNS)	4179	2.700.000,00	2.700.000,00	0,00
		SPESE PER LA REALIZZAZIONE DELL'INFRASTRUTTURA A SUPPORTO DELLA CARTA NAZIONALE SERVIZI (CNS)		2.700.000,00	2.700.000,00	0,00
	24178	SPESE DI INVESTIMENTO IN AMBITO SANITARIO	2164 2165	962.588,00 1.213.352,00	962.588,00 1.213.352,00	0,00 0,00
		SPESE DI INVESTIMENTO IN AMBITO SANITARIO		2.175.940,00	2.175.940,00	0,00
	31000	INTERVENTI NEL SETTORE DELLE OPERE PORTUALI E DI NAVIGAZIONE INTERNA.	5501 6132 7899	240.534,41 346.400,00 3.200.000,00	240.534,41 346.400,00 3.200.000,00	0,00 0,00 0,00
		INTERVENTI NEL SETTORE DELLE OPERE PORTUALI E DI NAVIGAZIONE INTERNA.		3.786.934,41	3.786.934,41	0,00
	31012	PROGRAMMA PLURIENNALE INVESTIMENTI: INTERVENTI SULLA VIABILITA' DI INTERESSE REGIONALE.	795 803 1585 1903 6135	3.000.000,00 1.814.187,00 0,00 330.354,00 440.000,00	3.000.000,00 1.814.187,00 0,00 330.354,00 286.279,43	0,00 0,00 0,00 0,00 153.720,57
		PROGRAMMA PLURIENNALE INVESTIMENTI: INTERVENTI SULLA VIABILITA' DI INTERESSE REGIONALE.		5.584.541,00	5.430.820,43	153.720,57
	31014	INTERVENTI SULLA VIABILITA' REGIONALE COMPRESI STUDI, PROGRAMMI E PROGETTI.	996 2290 2313 2405 2613 3213	3.026.416,38 877.976,73 58.659,67 1.821.929,64 11.101.647,64 60.000,00	3.026.416,38 0,00 58.659,67 0,00 11.101.647,64 60.000,00	0,00 877.976,73 0,00 1.821.929,64 0,00 0,00
		INTERVENTI SULLA VIABILITA' REGIONALE COMPRESI STUDI, PROGRAMMI E PROGETTI.		16.946.630,06	14.246.723,69	2.699.906,37
	31048	PROGRAMMA PLURIENNALE INVESTIMENTI 2002-2007: INTERVENTI SU S.G.C. FIPILI	997	1.800.000,00	1.800.000,00	0,00
		PROGRAMMA PLURIENNALE INVESTIMENTI 2002-2007: INTERVENTI SU S.G.C. FIPILI		1.800.000,00	1.800.000,00	0,00

Esercizio di formazione dell'impegno	Capitolo bilancio gestionale	Descrizione capitolo	Numero impegno	Importo impegno finanziato da debito autorizzato e non contratto	Importo pagato alla fine dell'esercizio cui il rendiconto si riferisce	Residui passivi da rinviare all'esercizio successivo
	31079	INTERVENTI SULLA VIABILITA' DI INTERESSE REGIONALE PREVISTI NELLA DCR 126/2001 E NEL PROGRAMMA 2002; MANUTENZIONE STRADE REGIONALI.	2614	656.915,98	656.915,98	0,00
		INTERVENTI SULLA VIABILITA' DI INTERESSE REGIONALE PREVISTI NELLA DCR 126/2001 E NEL PROGRAMMA 2002; MANUTENZIONE STRADE REGIONALI.		656.915,98	656.915,98	0,00
	32002	ANNUALITA' PER INTERVENTI IN MATERIA DI PARCHEGGI.	3230	2.243.984,04	2.243.984,04	0,00
		ANNUALITA' PER INTERVENTI IN MATERIA DI PARCHEGGI.		2.243.984,04	2.243.984,04	0,00
	32020	PROGRAMMA PLURIENNALE INVESTIMENTI: INTERVENTI RELATIVI AI PIANI URBANI DELLA MOBILITA' E SICUREZZA	5220	3.728.023,83	3.422.338,15	305.685,68
		PROGRAMMA PLURIENNALE INVESTIMENTI: INTERVENTI RELATIVI AI PIANI URBANI DELLA MOBILITA' E SICUREZZA		3.728.023,83	3.422.338,15	305.685,68
	32053	INTERVENTI RELATIVI AI PIANI URBANI DELLA MOBILITA' E SICUREZZA	3854	1.000.000,00	1.000.000,00	0,00
		INTERVENTI RELATIVI AI PIANI URBANI DELLA MOBILITA' E SICUREZZA		1.000.000,00	1.000.000,00	0,00
	34053	FORMAZIONE DEL SISTEMA INFORMATIVO GEOGRAFICO REGIONALE - REALIZZAZIONE BASE INFORMATIVA GEOGRAFICA REGIONALE SPESE DI INVESTIMENTO - TRASFERIMENTI AD ENTI DELLE AMMINISTRAZIONI LOCALI.	2092 6931 7650 7653 7758 7760	78.000,00 380.044,00 23.750,00 8.143,69 20.500,00 0,00	78.000,00 380.044,00 23.750,00 8.143,69 20.500,00 0,00	0,00 0,00 0,00 0,00 0,00 0,00
		FORMAZIONE DEL SISTEMA INFORMATIVO GEOGRAFICO REGIONALE - REALIZZAZIONE BASE INFORMATIVA GEOGRAFICA REGIONALE - SPESE DI INVESTIMENTO - TRASFERIMENTI AD ENTI DELLE AMMINISTRAZIONI LOCALI.		510.437,69	510.437,69	0,00
	34072	REALIZZAZIONE OPERE PARCO DELLA PIANA - PROTOCOLLO D'INTESA DEL 1 APRILE 2009	1891 1895	2.600.000,00 400.000,00	1.820.000,00 280.000,00	780.000,00 120.000,00
		REALIZZAZIONE OPERE PARCO DELLA PIANA - PROTOCOLLO D'INTESA DEL 1 APRILE 2009		3.000.000,00	2.100.000,00	900.000,00
	41014	PROGRAMMA PLURIENNALE INVESTIMENTI: INTERVENTI URGENTI FINALIZZATI ALLA RISOLUZIONE DELLE PIU' GRAVI SITUAZIONI DI CARENZE IDRICHE A SCOPO IDROPOTABILE E ALLA RIDUZIONE DELLE EMISSIONI INQUINANTI RILASCIATE IN CORPI IDRICI - L.36/94 - L.R.81/95-SPESE PER	3146 3147	980.000,00 20.000,00	830.000,00 20.000,00	150.000,00 0,00
		PROGRAMMA PLURIENNALE INVESTIMENTI: INTERVENTI URGENTI FINALIZZATI ALLA RISOLUZIONE DELLE PIU' GRAVI SITUAZIONI DI CARENZE IDRICHE A SCOPO IDROPOTABILE E ALLA RIDUZIONE DELLE EMISSIONI INQUINANTI RILASCIATE IN CORPI IDRICI - L.36/94 - L.R.81/95-SPESE PER		1.000.000,00	850.000,00	150.000,00
	41044	FONDO PER GLI INVESTIMENTI E LA PROMOZIONE DELLE RISERVE NATURALI E DELLE AREE PROTETTE	6933 6934 6935	40.000,00 476.050,00 928.104,38	40.000,00 476.050,00 905.604,38	0,00 0,00 22.500,00
		FONDO PER GLI INVESTIMENTI E LA PROMOZIONE DELLE RISERVE NATURALI E DELLE AREE PROTETTE		1.444.154,38	1.421.654,38	22.500,00
	41059	INTERVENTI DI INVESTIMENTO FINALIZZATI AL RACCORDO TRA TUTELA SISTEMA REGIONALE AREE PROTETTE E TUTELA BIODIVERSITA'	6936 6937 6938	139.430,01 245.932,96 140.625,00	125.930,01 208.400,00 140.625,00	13.500,00 37.532,96 0,00
		INTERVENTI DI INVESTIMENTO FINALIZZATI AL RACCORDO TRA TUTELA SISTEMA REGIONALE AREE PROTETTE E TUTELA BIODIVERSITA'		525.987,97	474.955,01	51.032,96

Esercizio di formazione dell'impegno	Capitolo bilancio gestionale	Descrizione capitolo	Numero impegno	Importo impegno finanziato da debito autorizzato e non contratto	Importo pagato alla fine dell'esercizio cui il rendiconto si riferisce	Residui passivi da rinviare all'esercizio successivo			
	41070	INCENTIVI PER LA REALIZZAZIONE DI IMPIANTI NEL CAMPO DELLE FONTI RINNOVABILI E RISPARMIO ENERGETICO A FAVORE DEI COMUNI	2987	489.000,00	489.000,00	0,00			
			6421	3.105.208,60	1.842.195,88	1.263.012,72			
				3.594.208,60	2.331.195,88	1.263.012,72			
	42006	FONDO PER INTERVENTI URGENTI DI BONIFICA	2527	28.778,01	28.778,01	0,00			
			3226	157.107,75	157.107,75	0,00			
			3429	77.669,12	77.669,12	0,00			
			4239	52.500,00	52.500,00	0,00			
			4240	29.720,00	29.720,00	0,00			
			4263	93.828,81	93.828,81	0,00			
			4482	111.060,00	111.060,00	0,00			
			4832	41.392,58	41.392,58	0,00			
			4949	59.898,31	59.898,31	0,00			
			5385	40.000,00	40.000,00	0,00			
			5386	29.615,16	29.615,16	0,00			
			5482	216.397,92	216.397,92	0,00			
			5607	106.800,92	106.800,92	0,00			
			5611	128.993,46	128.993,46	0,00			
			5636	106.402,51	106.402,51	0,00			
			5833	100.000,00	100.000,00	0,00			
			6042	43.060,00	43.060,00	0,00			
			6044	29.205,40	29.205,40	0,00			
			6225	100.000,00	100.000,00	0,00			
			6227	100.000,00	100.000,00	0,00			
			6886	21.724,12	21.724,12	0,00			
			7477	50.000,00	50.000,00	0,00			
8049	70.000,00	70.000,00	0,00						
8051	105.262,66	105.262,66	0,00						
8052	72.967,30	72.967,30	0,00						
8053	81.075,85	81.075,85	0,00						
			8467	23.923,13	23.923,13	0,00			
				2.077.383,01	2.077.383,01	0,00			
	42009	FONDO PER INTERVENTI DI MANUTENZIONE STRAORDINARIA	1494	1.363.693,97	1.363.693,97	0,00			
			1599	1.156.311,99	1.156.311,99	0,00			
			5387	2.454.698,27	2.454.698,27	0,00			
				4.974.704,23	4.974.704,23	0,00			
	42044	FONDO PER IL FINANZIAMENTO DEGLI ACCORDI DI PROGRAMMA PER INTERVENTI FINALIZZATI ALLA MESSA IN SICUREZZA DEI BACINI IDROGRAFICI TOSCANI.	2445	27.160,49	27.160,49	0,00			
			2447	2.730.653,40	0,00	2.730.653,40			
			2448	269.346,60	0,00	269.346,60			
			2449	1.135.326,70	0,00	1.135.326,70			
			2806	3.400.300,00	702.600,00	2.697.700,00			
			2992	91.920,58	91.920,58	0,00			
			3002	317.002,40	317.002,40	0,00			
			3333	2.570.000,00	0,00	2.570.000,00			
			3433	1.300.000,00	1.300.000,00	0,00			
			4122	5.344.733,74	5.344.733,74	0,00			
			4124	1.922.766,26	1.922.766,26	0,00			
			4986	6.838.100,00	5.895.978,08	942.121,92			
			5864	564.325,78	564.325,78	0,00			
			5865	85.447,52	85.447,52	0,00			
							26.597.083,47	16.251.934,85	10.345.148,62
				42051	FONDO REGIONALE PER LA GESTIONE DEI RIFIUTI	8109	0,00	0,00	0,00
					FONDO REGIONALE PER LA GESTIONE DEI RIFIUTI		0,00	0,00	0,00
	42061	FONDO REGIONALE PER INTERVENTI URGENTI DI BONIFICA - TRASFERIMENTI ALLE AMMINISTRAZIONI PUBBLICHE	4695	1.200.000,00	1.199.854,77	145,23			
		FONDO REGIONALE PER INTERVENTI URGENTI DI BONIFICA - TRASFERIMENTI ALLE AMMINISTRAZIONI PUBBLICHE		1.200.000,00	1.199.854,77	145,23			
	42133	PROGRAMMA PLURIENNALE INVESTIMENTI: INTERVENTI PER EROSIONE COSTA/CUNEO SALINO -	1231	35.940,00	35.940,00	0,00			
			2151	29.778,19	29.778,19	0,00			
			2303	233.105,20	233.105,20	0,00			
			3971	197.170,93	197.170,93	0,00			
			4680	205.300,00	205.300,00	0,00			
			6529	877.080,00	877.080,00	0,00			
						1.578.374,32	1.578.374,32	0,00	

Esercizio di formazione dell'impegno	Capitolo bilancio gestionale	Descrizione capitolo	Numero impegno	Importo impegno finanziato da debito autorizzato e non contratto	Importo pagato alla fine dell'esercizio cui il rendiconto si riferisce	Residui passivi da rinviare all'esercizio successivo
	42232	INTERVENTI DI BONIFICA - SPESE INVESTIMENTO	4018	206.337,56	206.337,56	0,00
		INTERVENTI DI BONIFICA - SPESE INVESTIMENTO		206.337,56	206.337,56	0,00
	42234	INTERVENTI PREVENZIONE PRODUZIONE RIFIUTI, IMPLEMENTAZIONE RACCOLTA DIFFERENZIATA E RECUPERO MATERIALI E PER IL COMPLETAMENTO DELL'ATTUAZIONE DEI PIANI PROVINCIALI - SPESE INVESTIMENTO	1026 2751 2753 7603	4.500.000,00 948.333,00 120.000,00 7.500.000,00	4.217.402,90 874.333,00 84.000,00 6.671.316,61	282.597,10 72.000,00 36.000,00 828.683,39
		INTERVENTI PREVENZIONE PRODUZIONE RIFIUTI, IMPLEMENTAZIONE RACCOLTA DIFFERENZIATA E RECUPERO MATERIALI E PER IL COMPLETAMENTO DELL'ATTUAZIONE DEI PIANI PROVINCIALI - SPESE INVESTIMENTO		13.066.333,00	11.847.052,51	1.219.280,49
	42249	PR5 2006/2010. TUTELA DELLE ACQUE.	3798 4207 4251 7127 7995	1.000.000,00 0,00 7.400.000,00 1.480.000,00 500.000,00	1.000.000,00 0,00 7.400.000,00 1.480.000,00 500.000,00	0,00 0,00 0,00 0,00 0,00
		PR5 2006/2010. TUTELA DELLE ACQUE.		10.380.000,00	10.380.000,00	0,00
	42251	PRAA 2007/2010 MACROBIETTIVO C 1.INCENTIVI PER LA PROMOZIONE DELLA MOBILITA' SOSTENIBILE. INVESTIMENTI IN PISTE CICLABILI	1493	1.948.325,72	1.948.325,72	0,00
		PRAA 2007/2010 MACROBIETTIVO C 1.INCENTIVI PER LA PROMOZIONE DELLA MOBILITA' SOSTENIBILE. INVESTIMENTI IN PISTE CICLABILI		1.948.325,72	1.948.325,72	0,00
	42287	INTERVENTI STRATEGICI, A FINI DELLA TUTELA IDROGEOLOGICA, PER L'EQUILIBRIO DI BILANCIO IDRICO. TRASFERIMENTI AD ALTRI SOGGETTI.	1436 1437	2.500.000,00 0,00	2.500.000,00 0,00	0,00 0,00
		INTERVENTI STRATEGICI, A FINI DELLA TUTELA IDROGEOLOGICA, PER L'EQUILIBRIO DI BILANCIO IDRICO. TRASFERIMENTI AD ALTRI SOGGETTI.		2.500.000,00	2.500.000,00	0,00
	42342	FONDO REGIONALE PER ATTUAZIONE ACCORDO DI PROGRAMMA PER GLI INTERVENTI DI BONIFICA NEGLI AMBITI MARINO COSTIERI PRESENTI ALL'INTERNO DEL SIN DI PIOMBINO E NAPOLI BAGNOLI-COROGGLIO	979 7890	1.800.000,00 1.100.000,00	1.800.000,00 1.100.000,00	0,00 0,00
		FONDO REGIONALE PER ATTUAZIONE ACCORDO DI PROGRAMMA PER GLI INTERVENTI DI BONIFICA NEGLI AMBITI MARINO COSTIERI PRESENTI ALL'INTERNO DEL SIN DI PIOMBINO E NAPOLI BAGNOLI-COROGGLIO		2.900.000,00	2.900.000,00	0,00
	42361	PROGRAMMA PLURIENNALE INVESTIMENTI: INVESTIMENTI FISSI PER EROSIONE COSTA/CUNEO SALINO	4588 7838 8115	7.875,00 19.800,00 25.692,59	7.875,00 19.800,00 25.692,59	0,00 0,00 0,00
		PROGRAMMA PLURIENNALE INVESTIMENTI: INVESTIMENTI FISSI PER EROSIONE COSTA/CUNEO SALINO		53.367,59	53.367,59	0,00
	51068	INTERVENTI PER LO SVILUPPO DELLE AREE MONTANE	4610	1.420.810,00	1.420.810,00	0,00
		INTERVENTI PER LO SVILUPPO DELLE AREE MONTANE		1.420.810,00	1.420.810,00	0,00
	51292	PROGRAMMA PLURIENNALE DEGLI INVESTIMENTI - NUOVO PATTO: EFFICIENZA E INNOVAZIONE NELLA PUBBLICA AMMINISTRAZIONE - TRASFERIMENTI AGLI EE.LL.	2180 2181	45.371,76 33.083,57	45.371,76 33.083,57	0,00 0,00
		PROGRAMMA PLURIENNALE DEGLI INVESTIMENTI - NUOVO PATTO: EFFICIENZA E INNOVAZIONE NELLA PUBBLICA AMMINISTRAZIONE - TRASFERIMENTI AGLI EE.LL.		78.455,33	78.455,33	0,00

Esercizio di formazione dell'impegno	Capitolo bilancio gestionale	Descrizione capitolo	Numero impegno	Importo impegno finanziato da debito autorizzato e non contratto	Importo pagato alla fine dell'esercizio cui il rendiconto si riferisce	Residui passivi da rinviare all'esercizio successivo
	51412	SOSTEGNO ALLA REALIZZAZIONE DI PROGETTI DI RICERCA INDUSTRIALE E SPERIMENTALE CONGIUNTI TRA GRUPPI DI IMPRESE, UNIVERSITA' E CENTRI DI RICERCA - POR CREO FESR - REG. CE 1083/2006 ATTIVITA' 1.1 - QUOTA REGIONE - TRASFERIMENTI A SOGGETTI PUBBLICI	1551	1.053.248,22	1.053.248,22	0,00
		SOSTEGNO ALLA REALIZZAZIONE DI PROGETTI DI RICERCA INDUSTRIALE E SPERIMENTALE CONGIUNTI TRA GRUPPI DI IMPRESE, UNIVERSITA' E CENTRI DI RICERCA - POR CREO FESR - REG. CE 1083/2006 ATTIVITA' 1.1 - QUOTA REGIONE - TRASFERIMENTI A SOGGETTI PUBBLICI		1.053.248,22	1.053.248,22	0,00
	51473	INFRASTRUTTURE PER IL TURISMO E COMMERCIO - INNOVAZIONE E SOSTENIBILITA' DELL'OFFERTA TURISTICA E COMMERCIALE	4048	7.000.000,00	7.000.000,00	0,00
		INFRASTRUTTURE PER IL TURISMO E COMMERCIO - INNOVAZIONE E SOSTENIBILITA' DELL'OFFERTA TURISTICA E COMMERCIALE		7.000.000,00	7.000.000,00	0,00
	51477	INFRASTRUTTURE PER IL TURISMO E COMMERCIO - RISORSE REGIONALI FINALIZZATE ALLA INNOVAZIONE E SOSTENIBILITA' DELL'OFFERTA TURISTICA E COMMERCIALE - PRSE LINEA 4.2	4050 4051 7843	1.442.240,28 79.895,29 1.049.921,14	1.442.240,28 79.895,29 1.049.921,14	0,00 0,00 0,00
		INFRASTRUTTURE PER IL TURISMO E COMMERCIO - RISORSE REGIONALI FINALIZZATE ALLA INNOVAZIONE E SOSTENIBILITA' DELL'OFFERTA TURISTICA E COMMERCIALE - PRSE LINEA 4.2		2.572.056,71	2.572.056,71	0,00
	52226	FORESTAZIONE - INVESTIMENTI PER L'ATTUAZIONE DEL P.F.R. 2007/2011	2045	1.233.965,00	1.233.965,00	0,00
		FORESTAZIONE - INVESTIMENTI PER L'ATTUAZIONE DEL P.F.R. 2007/2011		1.233.965,00	1.233.965,00	0,00
	52334	PROGRAMMA DI SVILUPPO RURALE 2007 - 2013 - QUOTA REGIONALE DI COFINANZIAMENTO FEASR	4563	11.247.687,00	11.247.687,00	0,00
		PROGRAMMA DI SVILUPPO RURALE 2007 - 2013 - QUOTA REGIONALE DI COFINANZIAMENTO FEASR		11.247.687,00	11.247.687,00	0,00
	53096	VALORIZZAZIONE OFFERTA TERMALE ACQUISIZIONE QUOTE SOCIALI PER RILANCIO DELL'OFFERTA TERMALE	1173	1.700.000,00	1.700.000,00	0,00
		VALORIZZAZIONE OFFERTA TERMALE ACQUISIZIONE QUOTE SOCIALI PER RILANCIO DELL'OFFERTA TERMALE		1.700.000,00	1.700.000,00	0,00
	54026	INTERVENTI A FAVORE DELL'INDUSTRIA - PROGRAMMA PLURIENNALE DEGLI INVESTIMENTI-RIORGANIZZAZIONE DISTRETTI INDUSTRIALI E SISTEMI PRODUTTIVI LOCALI	5226	10.690.956,20	10.690.956,20	0,00
		INTERVENTI A FAVORE DELL'INDUSTRIA - PROGRAMMA PLURIENNALE DEGLI INVESTIMENTI-RIORGANIZZAZIONE DISTRETTI INDUSTRIALI E SISTEMI PRODUTTIVI LOCALI		10.690.956,20	10.690.956,20	0,00
	55042	PIANO AGRICOLO REGIONALE - FINANZIAMENTO DEGLI INTERVENTI NEL SETTORE DELLA PESCA DI PARTE INVESTIMENTO	5471	922.212,25	922.212,25	0,00
		PIANO AGRICOLO REGIONALE - FINANZIAMENTO DEGLI INTERVENTI NEL SETTORE DELLA PESCA DI PARTE INVESTIMENTO		922.212,25	922.212,25	0,00
	61353	SOSTEGNO ALLA REALIZZAZIONE DI PROGETTI DI RICERCA INDUSTRIALE E SPERIMENTALE CONGIUNTI TRA GRUPPI DI IMPRESE, UNIVERSITA' E CENTRI DI RICERCA - POR CREO FESR REG CE 1083/2006 - ATTIVITA' 1.1 - QUOTA REGIONE	1323	4.298.095,35	4.298.095,35	0,00
		SOSTEGNO ALLA REALIZZAZIONE DI PROGETTI DI RICERCA INDUSTRIALE E SPERIMENTALE CONGIUNTI TRA GRUPPI DI IMPRESE, UNIVERSITA' E CENTRI DI RICERCA - POR CREO FESR REG CE 1083/2006 - ATTIVITA' 1.1 - QUOTA REGIONE		4.298.095,35	4.298.095,35	0,00

Esercizio di formazione dell'impegno	Capitolo bilancio gestionale	Descrizione capitolo	Numero impegno	Importo impegno finanziato da debito autorizzato e non contratto	Importo pagato alla fine dell'esercizio cui il rendiconto si riferisce	Residui passivi da rinviare all'esercizio successivo		
61470	EROGAZIONE CONTRIBUTI FINANZIARI IN CONTO CAPITALE AI COMUNI PER INTERVENTI URGENTI DI EDILIZIA SCOLASTICA	1130	123.100,00	123.100,00	0,00			
		2147	180.000,00	180.000,00	0,00			
		3527	87.000,00	87.000,00	0,00			
		4161	311.965,76	311.965,76	0,00			
		4703	183.000,00	183.000,00	0,00			
		5295	108.000,00	108.000,00	0,00			
		5395	25.200,00	25.200,00	0,00			
		5774	240.613,48	240.613,48	0,00			
		6920	298.620,64	298.620,64	0,00			
		7781	718.496,55	718.496,55	0,00			
		7782	712.700,00	712.700,00	0,00			
		EROGAZIONE CONTRIBUTI FINANZIARI IN CONTO CAPITALE AI COMUNI PER INTERVENTI URGENTI DI EDILIZIA SCOLASTICA				2.988.696,43	2.988.696,43	0,00
		61471	FINANZIAMENTO DEL PIANO INVESTIMENTI DELL'AZIENDA REGIONALE D.S.U.	3815	7.500.000,00	7.054.186,26	445.813,74	
				4283	500.000,00	292.731,92	207.268,08	
FINANZIAMENTO DEL PIANO INVESTIMENTI DELL'AZIENDA REGIONALE D.S.U.				8.000.000,00	7.346.918,18	653.081,82		
63134	FONDI REGIONALI PER INVESTIMENTI NEI BENI CULTURALI - TRASFERIMENTI ALLE AMMINISTRAZIONI PUBBLICHE (ART.20 L.R. 67/07 MODIFICATA DALLA L.R. 50/08)	4075	478.301,17	374.970,00	103.331,17			
		5058	919.311,96	919.311,96	0,00			
FONDI REGIONALI PER INVESTIMENTI NEI BENI CULTURALI - TRASFERIMENTI ALLE AMMINISTRAZIONI PUBBLICHE (ART.20 L.R. 67/07 MODIFICATA DALLA L.R. 50/08)				1.397.613,13	1.294.281,96	103.331,17		
63204	REALIZZAZIONE NUOVO PARCO DELLA MUSICA E DELLA CULTURA DI FIRENZE - SPESE D'INVESTIMENTO	7290	3.200.000,00	3.200.000,00	0,00			
		REALIZZAZIONE NUOVO PARCO DELLA MUSICA E DELLA CULTURA DI FIRENZE - SPESE D'INVESTIMENTO				3.200.000,00	3.200.000,00	0,00
63213	SPESE DI INVESTIMENTO PER LA TUTELA E PER IL POTENZIAMENTO DEL PATRIMONIO DOCUMENTARIO DELLA TOSCANA - CONTRIBUTI EE.LL.	5925	8.700,00	8.700,00	0,00			
		6823	26.624,00	26.624,00	0,00			
		6824	2.048,00	2.048,00	0,00			
		6825	2.048,00	2.048,00	0,00			
		6867	48.000,00	48.000,00	0,00			
		6869	3.200,00	3.200,00	0,00			
		6870	4.000,00	4.000,00	0,00			
		6871	4.000,00	4.000,00	0,00			
		6872	8.000,00	8.000,00	0,00			
		6873	3.542,00	3.542,00	0,00			
		7220	12.000,00	12.000,00	0,00			
		7221	35.637,00	35.637,00	0,00			
		SPESE DI INVESTIMENTO PER LA TUTELA E PER IL POTENZIAMENTO DEL PATRIMONIO DOCUMENTARIO DELLA TOSCANA - CONTRIBUTI EE.LL.				157.799,00	157.799,00	0,00
		71047	SPESE DI REALIZZAZIONE E MANUTENZIONE STRAORDINARIA DEGLI IMMOBILI FUNZIONALI ALL'AMMINISTRAZIONE REGIONALE	171	149.786,33	149.786,33	0,00	
726	12.556,75			12.556,75	0,00			
1135	535,98			535,98	0,00			
1152	29.222,40			29.222,40	0,00			
1809	13.970,04			13.970,04	0,00			
2253	24.072,00			24.072,00	0,00			
2436	47.820,00			47.820,00	0,00			
2452	819,12			819,12	0,00			
2817	305,68			305,68	0,00			
3124	384.254,07			384.254,07	0,00			
3125	38.649,97			38.649,97	0,00			
3126	0,00			0,00	0,00			
3128	2.909,56			2.909,56	0,00			
3193	146.666,95			146.666,95	0,00			
3194	13.627,28			13.627,28	0,00			
3195	0,00			0,00	0,00			
3196	1.440,00			1.440,00	0,00			
3296	38.461,77			38.461,77	0,00			
3366	8.329,08			8.329,08	0,00			
3817	1.303.908,77			1.303.908,77	0,00			
3819	131.869,88			131.869,88	0,00			
3820	0,00			0,00	0,00			
3821	0,00			0,00	0,00			
3822	8.964,96			8.964,96	0,00			
3825	4.009,12			4.009,12	0,00			
3826	161.376,03			161.376,03	0,00			
3827	13.869,94			13.869,94	0,00			
3828	1.054,43			1.054,43	0,00			
3838	23.910,00			23.910,00	0,00			
4063	296.787,71			296.787,71	0,00			
4065	1.519,69			1.519,69	0,00			
4066	0,00			0,00	0,00			
4067	924,00			924,00	0,00			
4068	2.269,70			2.269,70	0,00			
4298	977.326,09			977.326,09	0,00			
4333	0,00			0,00	0,00			
5138	38.649,97			38.649,97	0,00			
5514	43.440,00			43.440,00	0,00			
5515	19.152,00			19.152,00	0,00			
5516	19.200,00			19.200,00	0,00			
5967	335.668,58			335.668,58	0,00			
5968	30.287,89			30.287,89	0,00			

Esercizio di formazione dell'impegno	Capitolo bilancio gestionale	Descrizione capitolo	Numero impegno	Importo impegno finanziato da debito autorizzato e non contratto	Importo pagato alla fine dell'esercizio cui il rendiconto si riferisce	Residui passivi da rinviare all'esercizio successivo
			5969	0,00	0,00	0,00
			5970	2.922,08	2.922,08	0,00
			6009	16.200,00	16.200,00	0,00
			6052	37.416,00	37.416,00	0,00
			6174	13.860,00	13.860,00	0,00
			6175	22.860,00	22.860,00	0,00
			6176	38.580,00	38.580,00	0,00
			6359	47.059,20	47.059,20	0,00
			6454	11.904,00	11.904,00	0,00
			7198	159.662,81	159.662,81	0,00
			7199	15.966,28	15.966,28	0,00
			7200	2.328,42	2.328,42	0,00
			7501	11.587,68	11.587,68	0,00
			7791	14.400,00	14.400,00	0,00
			7943	1.466.171,38	1.466.171,38	0,00
			7946	146.617,14	146.617,14	0,00
			7948	0,00	0,00	0,00
			7950	0,00	0,00	0,00
			7951	21.700,17	21.700,17	0,00
			7959	353.834,72	353.602,00	232,72
			7960	0,00	0,00	0,00
			7961	17.691,73	17.303,00	388,73
			7962	2.170,19	2.170,19	0,00
		SPESA DI REALIZZAZIONE E MANUTENZIONE STRAORDINARIA DEGLI IMMOBILI FUNZIONALI ALL'AMMINISTRAZIONE REGIONALE		6.730.547,54	6.729.926,09	621,45
	71048	SPESA DI MANUTENZIONE STRAORDINARIA DEI PALAZZI 'A' E 'B' DEL CENTRO DIREZIONALE DI VIA DI NOVOLI, 26	172	19.296,77	19.296,77	0,00
			442	35.151,60	35.151,60	0,00
			627	24.418,80	24.418,80	0,00
			1808	46.735,20	46.735,20	0,00
			3030	469.903,20	469.903,20	0,00
			3031	9.952,40	9.952,40	0,00
			3032	46,48	46,48	0,00
			3033	918,66	918,66	0,00
			3131	36.275,40	36.275,40	0,00
			3173	11.565,43	11.565,43	0,00
			3297	16.434,00	16.434,00	0,00
			3300	44.631,26	44.631,26	0,00
			5517	38.526,00	38.526,00	0,00
			6854	19.620,00	19.620,00	0,00
		SPESA DI MANUTENZIONE STRAORDINARIA DEI PALAZZI 'A' E 'B' DEL CENTRO DIREZIONALE DI VIA DI NOVOLI, 26		773.475,20	773.475,20	0,00
	71100	SPESA PER ACQUISTI DOCUMENTARI DUREVOLI (CARTACEI, MULTIMEDIALI, DIGITALI)	344	79.682,06	79.682,06	0,00
			441	6.249,82	6.249,82	0,00
			681	700,00	700,00	0,00
			682	10.246,59	10.246,59	0,00
			776	4.161,00	4.161,00	0,00
			777	3.309,00	3.309,00	0,00
			778	6.965,02	6.965,02	0,00
			779	3.105,00	3.105,00	0,00
			781	667,20	667,20	0,00
			1161	8.987,50	8.987,50	0,00
			1849	36.000,00	36.000,00	0,00
			1878	222,00	222,00	0,00
			1879	7.260,00	7.260,00	0,00
			3026	12.360,00	12.360,00	0,00
			4965	10.238,06	10.238,06	0,00
			7216	100.000,00	100.000,00	0,00
			7218	20.000,00	20.000,00	0,00
			7817	9.346,80	9.346,80	0,00
			8255	22.649,94	22.649,94	0,00
		SPESA PER ACQUISTI DOCUMENTARI DUREVOLI (CARTACEI, MULTIMEDIALI, DIGITALI)		342.149,99	342.149,99	0,00
	73015	ACQUISIZIONE IMMOBILI DEMANIO E PATRIMONIO REGIONALE	1570	30.000.000,00	30.000.000,00	0,00
			2594	2.508.536,00	2.508.536,00	0,00
			4367	1.768.537,48	1.768.537,48	0,00
			7796	10.000.000,00	10.000.000,00	0,00
			7994	3.600.000,00	3.600.000,00	0,00
		ACQUISIZIONE IMMOBILI DEMANIO E PATRIMONIO REGIONALE		47.877.073,48	47.877.073,48	0,00
2010 Risultato				251.058.280,77	232.681.613,69	18.376.667,08

Esercizio di formazione dell'impegno	Capitolo bilancio gestionale	Descrizione capitolo	Numero impegno	Importo impegno finanziato da debito autorizzato e non contratto	Importo pagato alla fine dell'esercizio cui il rendiconto si riferisce	Residui passivi da rinviare all'esercizio successivo
2011	11041	SPESA PER EVENTI DI RILEVANZA REGIONALE DI CARATTERE CALAMITOSO	4286	50.000,00	50.000,00	0,00
			7127	476.656,07	476.656,07	0,00
			7499	12.000,00	12.000,00	0,00
			7747	29.594,92	29.594,92	0,00
				568.250,99	568.250,99	0,00
	14012	PROGRAMMA PLURIENNALE INVESTIMENTI: INTERVENTI STRAORDINARI IN ATTUAZIONE DI E-TOSCANA	7953	100.000,00	100.000,00	0,00
		PROGRAMMA PLURIENNALE INVESTIMENTI: INTERVENTI STRAORDINARI IN ATTUAZIONE DI E-TOSCANA.		100.000,00	100.000,00	0,00
	14143	ATTUAZIONE SOCIETA' DELL'INFORMAZIONE: SPESE DI INVESTIMENTO IN BENI MATERIALI E IMMATERIALI.	1861	562.208,33	562.208,33	0,00
			1862	196.649,20	196.649,20	0,00
			3312	30.250,00	30.250,00	0,00
			4616	14.741,83	14.741,83	0,00
			5118	33.137,00	33.137,00	0,00
			6059	115.760,00	115.760,00	0,00
			6164	100.000,00	100.000,00	0,00
			6467	0,00	0,00	0,00
			7040	36.798,40	36.798,40	0,00
			7379	19.965,00	19.965,00	0,00
			7610	93.307,50	93.307,50	0,00
			7821	280.000,00	280.000,00	0,00
			8269	121.000,00	121.000,00	0,00
			8677	48.000,00	48.000,00	0,00
					1.651.817,26	1.651.817,26
	21048	INTERVENTE OPERE PER LA SICUREZZA STRADALE.	5690	934.061,04	934.061,04	0,00
5691			38.325,53	38.325,53	0,00	
5693			1.440.435,04	1.322.645,88	117.789,16	
		2.412.821,61	2.295.032,45	117.789,16		
22029	FONDO REGIONALE PER L'ASSISTENZA SOCIALE E SUPERAMENTO BARRIERE ARCHITETTONICHE - CONTRIBUTI IN CONTO CAPITALE PER INTERVENTI.	4971	1.098.000,00	1.058.000,00	40.000,00	
		4972	35.000,00	35.000,00	0,00	
		4973	200.000,00	200.000,00	0,00	
		4974	40.000,00	40.000,00	0,00	
		4977	50.000,00	50.000,00	0,00	
		4978	20.000,00	20.000,00	0,00	
				1.443.000,00	1.403.000,00	40.000,00
24133	INTERVENTI STRAORDINARI SUL PATRIMONIO STRUTTURALE E STRUMENTALE DELLA SANITA' A FAVORE DI ENTI DELLE AMMINISTRAZIONI LOCALI	6836	28.800.000,00	28.800.000,00	0,00	
		7264	10.300.000,00	10.300.000,00	0,00	
		7265	17.400.000,00	17.400.000,00	0,00	
		7422	9.450.000,00	9.450.000,00	0,00	
		7436	27.920.000,00	27.920.000,00	0,00	
		7730	20.750.000,00	20.750.000,00	0,00	
		8098	16.100.000,00	16.100.000,00	0,00	
				130.720.000,00	130.720.000,00	0,00
		31000	INTERVENTI NEL SETTORE DELLE OPERE PORTUALI E DI NAVIGAZIONE INTERNA.	2434	688.233,28	688.233,28
3432	185.568,70			185.568,70	0,00	
4151	92.112,40			92.112,40	0,00	
5239	119.875,56			119.875,56	0,00	
7908	185.842,50			185.842,50	0,00	
		1.271.632,44	1.271.632,44	0,00		
31012	PROGRAMMA PLURIENNALE INVESTIMENTI: INTERVENTI SULLA VIABILITA' DI INTERESSE REGIONALE.	935	211.051,05	211.051,05	0,00	
		948	7.169.646,00	7.169.646,00	0,00	
		953	2.357.699,50	0,00	2.357.699,50	
		954	2.000.000,00	0,00	2.000.000,00	
		4582	1.550.000,00	1.550.000,00	0,00	
		4584	950.000,00	950.000,00	0,00	
		5495	70.000,00	70.000,00	0,00	
		7905	100.000,00	100.000,00	0,00	
				14.408.396,55	10.050.697,05	4.357.699,50
		31014	INTERVENTI SULLA VIABILITA' REGIONALE COMPRESI STUDI, PROGRAMMI E PROGETTI.	774	3.026.416,38	3.026.416,38
801	11.900.000,00			11.900.000,00	0,00	
950	3.000.000,00			0,00	3.000.000,00	
		17.926.416,38	14.926.416,38	3.000.000,00		
32020	PROGRAMMA PLURIENNALE INVESTIMENTI: INTERVENTI RELATIVI AI PIANI URBANI DELLA MOBILITA' E SICUREZZA	5221	0,00	0,00	0,00	
			0,00	0,00	0,00	

Esercizio di formazione dell'impegno	Capitolo bilancio gestionale	Descrizione capitolo	Numero impegno	Importo impegno finanziato da debito autorizzato e non contratto	Importo pagato alla fine dell'esercizio cui il rendiconto si riferisce	Residui passivi da rinviare all'esercizio successivo
	34000	SPESE PER CREAZIONE DEL DATABASE TOPOGRAFICO REGIONALE - SPESE INVESTIMENTO	2169 3443 3637 3986 4654 5544 5804 6462 6463 6464 6726 7287 7323 7570 7938 8113 8117 8243	4.250,00 30.616,70 14.280,00 23.232,00 14.880,00 6.000,00 61.760,00 16.000,00 52.000,00 20.225,00 16.677,43 30.250,00 9.691,00 15.000,00 5.600,00 204.632,96 16.500,00 456.000,00	4.250,00 30.616,70 14.280,00 23.232,00 14.880,00 6.000,00 61.760,00 16.000,00 52.000,00 20.225,00 16.677,43 30.250,00 9.691,00 15.000,00 5.600,00 204.632,96 16.500,00 456.000,00	0,00 0,00 0,00 0,00 0,00 0,00 0,00 0,00 0,00 0,00 0,00 0,00 0,00 0,00 0,00 0,00 0,00 0,00
		SPESE PER CREAZIONE DEL DATABASE TOPOGRAFICO REGIONALE - SPESE INVESTIMENTO		997.595,09	997.595,09	0,00
	34072	REALIZZAZIONE OPERE PARCO DELLA PIANA - PROTOCOLLO D'INTESA DEL 1 APRILE 2009	7036	1.928.796,51	1.795.500,00	133.296,51
		REALIZZAZIONE OPERE PARCO DELLA PIANA - PROTOCOLLO D'INTESA DEL 1 APRILE 2009		1.928.796,51	1.795.500,00	133.296,51
	41044	FONDO PER GLI INVESTIMENTI E LA PROMOZIONE DELLE RISERVE NATURALI E DELLE AREE PROTETTE	6939 6940 6943 7293 7294 7298 7299 7300	30.000,00 269.882,35 125.000,00 67.500,00 102.378,94 20.000,00 19.525,00 29.018,00	30.000,00 202.382,35 125.000,00 67.500,00 102.378,94 20.000,00 19.525,00 29.018,00	0,00 67.500,00 0,00 0,00 0,00 0,00 0,00 0,00
		FONDO PER GLI INVESTIMENTI E LA PROMOZIONE DELLE RISERVE NATURALI E DELLE AREE PROTETTE		663.304,29	595.804,29	67.500,00
	41070	INCENTIVI PER LA REALIZZAZIONE DI IMPIANTI NEL CAMPO DELLE FONTI RINNOVABILI E RISPARMIO ENERGETICO A FAVORE DEI COMUNI	8224 8225	0,00 3.494.503,46	0,00 2.558.654,75	0,00 935.848,71
		INCENTIVI PER LA REALIZZAZIONE DI IMPIANTI NEL CAMPO DELLE FONTI RINNOVABILI E RISPARMIO ENERGETICO A FAVORE DEI COMUNI		3.494.503,46	2.558.654,75	935.848,71
	42006	FONDO PER INTERVENTI URGENTI DI BONIFICA	8992 8993 8994 4306 5833 6225 6227 6959 6960 6961	36.000,00 201.416,67 90.408,02 0,00 195.414,72 13.846,28 270.000,00 715.598,40 234.470,36 41.019,09	36.000,00 201.416,67 90.408,02 0,00 195.414,72 13.846,28 270.000,00 715.598,40 234.470,36 41.019,09	0,00 0,00 0,00 0,00 0,00 0,00 0,00 0,00 0,00 0,00
		FONDO PER INTERVENTI URGENTI DI BONIFICA		1.798.173,54	1.798.173,54	0,00
	42009	FONDO PER INTERVENTI DI MANUTENZIONE STRAORDINARIA	8005 8011 8012	264.654,20 304.479,45 1.766.514,63	264.654,20 304.479,45 1.766.514,63	0,00 0,00 0,00
		FONDO PER INTERVENTI DI MANUTENZIONE STRAORDINARIA		2.335.648,28	2.335.648,28	0,00

Esercizio di formazione dell'impegno	Capitolo bilancio gestionale	Descrizione capitolo	Numero impegno	Importo impegno finanziato da debito autorizzato e non contratto	Importo pagato alla fine dell'esercizio cui il rendiconto si riferisce	Residui passivi da rinviare all'esercizio successivo
	42044	FONDO PER IL FINANZIAMENTO DEGLI ACCORDI DI PROGRAMMA PER INTERVENTI FINALIZZATI ALLA MESSA IN SICUREZZA DEI BACINI IDROGRAFICI TOSCANI.	5866	544.608,69	544.608,69	0,00
			5867	85.021,94	85.021,94	0,00
			6789	1.800.000,00	1.800.000,00	0,00
		FONDO PER IL FINANZIAMENTO DEGLI ACCORDI DI PROGRAMMA PER INTERVENTI FINALIZZATI ALLA MESSA IN SICUREZZA DEI BACINI IDROGRAFICI TOSCANI.		2.429.630,63	2.429.630,63	0,00
	42061	FONDO REGIONALE PER INTERVENTI URGENTI DI BONIFICA - TRASFERIMENTI ALLE AMMINISTRAZIONI PUBBLICHE	5505	40.000,00	40.000,00	0,00
			5507	30.000,00	30.000,00	0,00
			6859	34.530,83	34.530,83	0,00
			8309	1.469.469,17	883.780,05	585.689,12
			8310	30.530,83	30.530,83	0,00
			8311	169.469,17	169.469,17	0,00
		FONDO REGIONALE PER INTERVENTI URGENTI DI BONIFICA - TRASFERIMENTI ALLE AMMINISTRAZIONI PUBBLICHE		1.774.000,00	1.188.310,88	585.689,12
	42114	PROGRAMMA REGIONALE DI INTERVENTO FINANZIARIO PER LA BONIFICA DELL'INQUINAMENTO ACUSTICO.	876	2.798.988,78	2.405.255,86	393.732,92
			6370	79.200,00	79.200,00	0,00
			6371	30.000,00	30.000,00	0,00
			7789	2.806.594,58	2.126.445,70	680.148,88
		PROGRAMMA REGIONALE DI INTERVENTO FINANZIARIO PER LA BONIFICA DELL'INQUINAMENTO ACUSTICO.		5.714.783,36	4.640.901,56	1.073.881,80
	42133	PROGRAMMA PLURIENNALE INVESTIMENTI: INTERVENTI PER EROSIONE COSTA/CUNE0 SALINO -	3400	1.544.838,10	1.544.838,10	0,00
			4884	3.336.120,00	3.336.120,00	0,00
			5202	290.000,00	290.000,00	0,00
			6718	6.428,56	6.428,56	0,00
			8261	262.794,13	262.794,13	0,00
				PROGRAMMA PLURIENNALE INVESTIMENTI: INTERVENTI PER EROSIONE COSTA/CUNE0 SALINO -		5.440.180,79
	42230	INTERVENTI URGENTI DI BONIFICA DI CUI AL D.M. 471/99 - SPESE DI INVESTIMENTO	1655	1.171,20	1.171,20	0,00
			5755	130,68	130,68	0,00
		INTERVENTI URGENTI DI BONIFICA DI CUI AL D.M. 471/99 - SPESE DI INVESTIMENTO		1.301,88	1.301,88	0,00
	42234	INTERVENTI PREVENZIONE PRODUZIONE RIFIUTI, IMPLEMENTAZIONE RACCOLTA DIFFERENZIATA E RECUPERO MATERIALI E PER IL COMPLETAMENTO DELL'ATTUAZIONE DEI PIANI PROVINCIALI - SPESE INVESTIMENTO	7547	576.713,10	464.700,12	112.012,98
			7552	65.674,80	65.674,80	0,00
			8010	8.836.000,00	8.624.864,51	211.135,49
			8013	6.336.000,00	2.708.812,61	3.627.187,39
		INTERVENTI PREVENZIONE PRODUZIONE RIFIUTI, IMPLEMENTAZIONE RACCOLTA DIFFERENZIATA E RECUPERO MATERIALI E PER IL COMPLETAMENTO DELL'ATTUAZIONE DEI PIANI PROVINCIALI - SPESE INVESTIMENTO		15.814.387,90	11.864.052,04	3.950.335,86
	42247	PRAA 2007-2010 MACROBIETTIVO C1 SVILUPPO, RAZIONALIZZAZIONE E GESTIONE DELLE RETI DI RILEVAMENTO DELLA QUALITA' DELL'ARIA DELLE PROVINCE.	7805	60.000,00	60.000,00	0,00
		PRAA 2007-2010 MACROBIETTIVO C1 SVILUPPO, RAZIONALIZZAZIONE E GESTIONE DELLE RETI DI RILEVAMENTO DELLA QUALITA' DELL'ARIA DELLE PROVINCE.		60.000,00	60.000,00	0,00
	42251	PRAA 2007-2010 MACROBIETTIVO C1 INCENTIVI PER LA PROMOZIONE DELLA MOBILITA' SOSTENIBILE. INVESTIMENTI IN PISTE CICLABILI	6862	128.000,00	0,00	128.000,00
			6863	1.069.262,00	0,00	1.069.262,00
			7803	500.000,00	500.000,00	0,00
				PRAA 2007-2010 MACROBIETTIVO C1 INCENTIVI PER LA PROMOZIONE DELLA MOBILITA' SOSTENIBILE. INVESTIMENTI IN PISTE CICLABILI		1.697.262,00

Esercizio di formazione dell'impegno	Capitolo bilancio gestionale	Descrizione capitolo	Numero impegno	Importo impegno finanziato da debito autorizzato e non contratto	Importo pagato alla fine dell'esercizio cui il rendiconto si riferisce	Residui passivi da rinviare all'esercizio successivo
	42355	CONTRIBUTI PER INTERVENTI DI MIGLIORAMENTO/ADEGUAMENTO SISMICO DEGLI EDIFICI DEL PATRIMONIO EDILIZIO PUBBLICO E PER LA RICOSTRUZIONE DI EDIFICI INAGIBILI	4370	728.924,62	728.924,62	0,00
		CONTRIBUTI PER INTERVENTI DI MIGLIORAMENTO/ADEGUAMENTO SISMICO DEGLI EDIFICI DEL PATRIMONIO EDILIZIO PUBBLICO E PER LA RICOSTRUZIONE DI EDIFICI INAGIBILI		728.924,62	728.924,62	0,00
	51384	INTERVENTI DI SVILUPPO E RAFFORZAMENTO A FAVORE DELLE AZIENDE ESERCENTI ATTIVITA' PRODUTTIVE. P.R.S.E. 2007/2010 LINEA DI INTERVENTO 1.5	2635 2636 8194 8195	130.577,22 0,00 1.449.659,72 0,00	130.577,22 0,00 1.449.659,72 0,00	0,00 0,00 0,00 0,00
		INTERVENTI DI SVILUPPO E RAFFORZAMENTO A FAVORE DELLE AZIENDE ESERCENTI ATTIVITA' PRODUTTIVE. P.R.S.E. 2007/2010 LINEA DI INTERVENTO 1.5		1.580.236,94	1.580.236,94	0,00
	52238	PATRIMONIO AGRICOLO FORESTALE - AMMINISTRAZIONE, TUTELA E VALORIZZAZIONE DEL PATRIMONIO AGRICOLO-FORESTALE DELLA REGIONE	6936	0,00	0,00	0,00
		PATRIMONIO AGRICOLO FORESTALE - AMMINISTRAZIONE, TUTELA E VALORIZZAZIONE DEL PATRIMONIO AGRICOLO-FORESTALE DELLA REGIONE		0,00	0,00	0,00
	53031	PROGRAMMA PLURIENNALE INVESTIMENTI: INTERVENTI DI SVILUPPO E RAFFORZAMENTO A FAVORE DELLE AZIENDE ESERCENTI ATTIVITA' PRODUTTIVE - PROGRAMMA TRIENNALE DI INVESTIMENTO PER RILANCIO POLI ESPOSITIVI - D.C.R. 25/02/03 N. 36	7812	2.000.000,00	0,00	2.000.000,00
		PROGRAMMA PLURIENNALE INVESTIMENTI: INTERVENTI DI SVILUPPO E RAFFORZAMENTO A FAVORE DELLE AZIENDE ESERCENTI ATTIVITA' PRODUTTIVE - PROGRAMMA TRIENNALE DI INVESTIMENTO PER RILANCIO POLI ESPOSITIVI - D.C.R. 25/02/03 N. 36		2.000.000,00	0,00	2.000.000,00
	53067	PROGRAMMA PLURIENNALE DEGLI INVESTIMENTI: STRUTTURE COMPLEMENTARI TURISTICHE - INFRASTRUTTURE TURISTICHE	6328	1.245.979,62	1.245.979,62	0,00
		PROGRAMMA PLURIENNALE DEGLI INVESTIMENTI: STRUTTURE COMPLEMENTARI TURISTICHE - INFRASTRUTTURE TURISTICHE		1.245.979,62	1.245.979,62	0,00
	61470	EROGAZIONE CONTRIBUTI FINANZIARI IN CONTO CAPITALE AI COMUNI PER INTERVENTI URGENTI DI EDILIZIA SCOLASTICA	2527 3190 3680 3939 4249 6858 7055	799.100,00 654.650,40 251.100,00 238.500,00 75.200,00 174.805,20 795.213,28	799.100,00 654.650,40 251.100,00 238.500,00 75.200,00 174.805,20 755.213,28	0,00 0,00 0,00 0,00 0,00 0,00 40.000,00
		EROGAZIONE CONTRIBUTI FINANZIARI IN CONTO CAPITALE AI COMUNI PER INTERVENTI URGENTI DI EDILIZIA SCOLASTICA		2.988.568,88	2.948.568,88	40.000,00
	61471	FINANZIAMENTO DEL PIANO INVESTIMENTI DELL'AZIENDA REGIONALE D.S.U.	7419	500.000,00	402.139,42	97.860,58
		FINANZIAMENTO DEL PIANO INVESTIMENTI DELL'AZIENDA REGIONALE D.S.U.		500.000,00	402.139,42	97.860,58
	62003	FINANZIAMENTO PER LA PROMOZIONE DELLA CULTURA E DELLA PRATICA DELLE ATTIVITA' MOTORIE - INTERVENTI DI INVESTIMENTO	3586 3587 3588	1.479.035,53 6.000,00 20.000,00	1.479.035,53 6.000,00 20.000,00	0,00 0,00 0,00
		FINANZIAMENTO PER LA PROMOZIONE DELLA CULTURA E DELLA PRATICA DELLE ATTIVITA' MOTORIE - INTERVENTI DI INVESTIMENTO		1.505.035,53	1.505.035,53	0,00

Esercizio di formazione dell'impegno	Capitolo bilancio gestionale	Descrizione capitolo	Numero impegno	Importo impegno finanziato da debito autorizzato e non contratto	Importo pagato alla fine dell'esercizio cui il rendiconto si riferisce	Residui passivi da rinviare all'esercizio successivo			
63134		FONDI REGIONALI PER INVESTIMENTI NEI BENI CULTURALI - TRASFERIMENTI ALLE AMMINISTRAZIONI PUBBLICHE (ART.20 L.R. 67/07 MODIFICATA DALLA L.R. 50/08)	5058	777.731,07	777.731,07	0,00			
			5065	5.786.530,31	4.764.633,15	1.021.897,16			
			5066	181.234,27	181.234,27	0,00			
			5070	313.937,95	313.937,95	0,00			
			5071	89.567,00	89.567,00	0,00			
			5201	288.364,74	288.364,74	0,00			
			FONDI REGIONALI PER INVESTIMENTI NEI BENI CULTURALI - TRASFERIMENTI ALLE AMMINISTRAZIONI PUBBLICHE (ART.20 L.R. 67/07 MODIFICATA DALLA L.R. 50/08)			7.437.365,34	6.415.468,18	1.021.897,16	
			71047		SPESA DI REALIZZAZIONE E MANUTENZIONE STRAORDINARIA DEGLI IMMOBILI FUNZIONALI ALL'AMMINISTRAZIONE REGIONALE	292	70.302,61	70.302,61	0,00
						557	48.339,50	48.339,50	0,00
						558	44.292,34	44.292,34	0,00
						736	14.832,00	14.832,00	0,00
						904	47.557,80	47.557,80	0,00
1041	24.624,00	24.624,00				0,00			
1377	17.839,16	13.794,00				4.045,16			
1378	256,53	256,53				0,00			
2151	21.680,00	21.680,00				0,00			
2269	20.238,75	20.238,75				0,00			
2782	16.272,00	16.272,00				0,00			
3152	5.633,14	5.633,14				0,00			
3467	18.686,40	18.686,40				0,00			
4132	19,20	19,20				0,00			
4153	11.223,90	11.223,90				0,00			
4180	37.340,60	37.340,60				0,00			
4256	11.356,09	11.356,09				0,00			
4316	12.509,05	12.509,05				0,00			
4742	1.385,81	1.385,81				0,00			
5232	1.050,00	1.050,00				0,00			
5241	84.700,00	84.700,00				0,00			
5333	3.163,28	3.163,28				0,00			
5861	100,72	100,72				0,00			
5862	0,00	0,00				0,00			
5863	0,00	0,00				0,00			
5864	0,00	0,00				0,00			
5865	1.853,07	1.853,07				0,00			
5868	279,72	279,72				0,00			
5869	0,00	0,00				0,00			
5870	36,74	36,74				0,00			
5872	12.218,09	12.218,09				0,00			
5873	0,00	0,00				0,00			
5874	931,62	0,00				931,62			
5875	147,43	0,00				147,43			
5976	54.450,00	54.450,00				0,00			
6380	41.448,00	41.448,00				0,00			
6545	72.600,00	72.600,00				0,00			
6546	1.050,00	1.050,00				0,00			
6563	0,00	0,00				0,00			
6567	0,00	0,00				0,00			
6568	0,00	0,00				0,00			
6569	0,00	0,00				0,00			
6570	6.742,26	6.742,26				0,00			
6571	74.114,22	74.114,22				0,00			
6572	0,00	0,00				0,00			
6574	0,00	0,00				0,00			
6575	0,00	0,00				0,00			
6576	1.727,64	1.727,64				0,00			
6641	20.044,69	20.044,69				0,00			
6965	54.593,06	54.593,06				0,00			
6966	14.160,63	14.160,63				0,00			
6978	420.640,00	420.640,00				0,00			
6979	42.045,17	42.045,17				0,00			
6980	0,00	0,00				0,00			
6981	5.463,50	5.463,50				0,00			
7385	11.338,72	11.338,72				0,00			
7437	25.850,00	25.850,00	0,00						
8121	86.505,72	86.505,72	0,00						
8122	8.436,92	8.436,92	0,00						
8123	0,00	0,00	0,00						
8126	1.414,76	1.414,76	0,00						
8288	3.996,96	3.996,96	0,00						
8289	0,00	0,00	0,00						
8290	19.984,82	19.984,82	0,00						
8291	173.048,41	173.048,41	0,00						
SPESA DI REALIZZAZIONE E MANUTENZIONE STRAORDINARIA DEGLI IMMOBILI FUNZIONALI ALL'AMMINISTRAZIONE REGIONALE			1.668.505,03	1.663.380,82	5.124,21				

Esercizio di formazione dell'impegno	Capitolo bilancio gestionale	Descrizione capitolo	Numero impegno	Importo impegno finanziato da debito autorizzato e non contratto	Importo pagato alla fine dell'esercizio cui il rendiconto si riferisce	Residui passivi da rinviare all'esercizio successivo	
	71048	SPESE DI MANUTENZIONE STRAORDINARIA DEI PALAZZI 'A' E 'B' DEL CENTRO DIREZIONALE DI VIA DI NOVOLI, 26	302	13.762,23	13.762,23	0,00	
			3497	960,00	960,00	0,00	
			3529	60.293,69	60.293,69	0,00	
			3532	750,00	750,00	0,00	
			5855	0,00	0,00	0,00	
			5856	209,08	209,08	0,00	
			5857	0,00	0,00	0,00	
			5859	0,00	0,00	0,00	
			5860	9,17	9,17	0,00	
					SPESE DI MANUTENZIONE STRAORDINARIA DEI PALAZZI 'A' E 'B' DEL CENTRO DIREZIONALE DI VIA DI NOVOLI, 26		75.984,17
	73000	ACQUISTO MOBILI, ARREDI ED ATTREZZATURE PER USO UFFICIO	91	3.567,60	3.567,60	0,00	
			172	726,00	726,00	0,00	
			175	1.984,40	1.984,40	0,00	
			320	655,00	655,00	0,00	
			324	199,05	199,05	0,00	
			334	0,00	0,00	0,00	
			335	25.021,54	25.021,54	0,00	
			336	0,00	0,00	0,00	
			382	2.990,80	2.990,80	0,00	
			546	6.972,00	6.972,00	0,00	
			768	3.962,57	3.962,57	0,00	
			1897	314,28	314,28	0,00	
			2435	4.402,00	4.402,00	0,00	
			2648	4.714,16	4.714,16	0,00	
			3871	14.950,76	14.950,76	0,00	
4752	9.510,60	9.510,60	0,00				
5390	26.000,00	26.000,00	0,00				
6127	2.205,73	2.205,73	0,00				
6747	792,40	792,40	0,00				
6817	24.139,50	24.139,50	0,00				
6974	1.000,00	1.000,00	0,00				
7241	11.151,36	11.151,36	0,00				
7250	3.983,32	3.983,32	0,00				
7274	4.165,30	4.165,30	0,00				
7554	11.782,37	11.782,37	0,00				
7633	5.922,71	5.922,71	0,00				
		ACQUISTO MOBILI, ARREDI ED ATTREZZATURE PER USO UFFICIO		171.113,45	171.113,45	0,00	
2011 Risultato				234.553.616,54	215.929.431,93	18.624.184,61	
2012	11041	SPESE PER EVENTI DI RILEVANZA REGIONALE DI CARATTERE CALAMITOSO	1843	35.802,00	35.802,00	0,00	
			2071	366.894,71	366.894,71	0,00	
			3753	175.879,44	175.879,44	0,00	
			5560	212.306,61	212.306,61	0,00	
			7377	24.219,26	24.219,26	0,00	
	7633	299.731,53	299.731,53	0,00			
			SPESE PER EVENTI DI RILEVANZA REGIONALE DI CARATTERE CALAMITOSO		1.114.833,55	1.114.833,55	0,00
	11077	CONTRIBUTO A FONDO PERDUTO PER COMUNI ECONOMICAMENTE SVANTAGGIATI	5992	115.983,24	115.983,24	0,00	
				115.983,24	115.983,24	0,00	
	11297	INTERVENTI URGENTI PER FRONTEGGIARE LA GRAVE EMERGENZA A SEGUITO DEGLI EVENTI ALLUVIONALI IN LUNIGIANA DELL'OTTOBRE 2011 -SPESA DI INVESTIMENTO	6805	25.750.000,00	25.750.000,00	0,00	
			25.750.000,00	25.750.000,00	0,00		

Esercizio di formazione dell'impegno	Capitolo bilancio gestionale	Descrizione capitolo	Numero impegno	Importo impegno finanziato da debito autorizzato e non contratto	Importo pagato alla fine dell'esercizio cui il rendiconto si riferisce	Residui passivi da rinviare all'esercizio successivo
	14143	ATTUAZIONE SOCIETA' DELL'INFORMAZIONE. SPESE DI INVESTIMENTO IN BENI MATERIALI E IMMATERIALI.	653 1317 1343 1667 1974 2423 2662 3313 3505 3591 3651 4008 4617 4927 5052 6164 6499 6968 7103 7128 7611	266.200,00 244,10 0,00 23.958,00 104.792,05 18.150,00 300.000,00 62.315,00 93.450,00 17.545,00 24.079,00 36.227,40 14.741,83 123.420,00 960,00 100.000,00 30.322,60 318.505,95 23.958,00 182.860,20 32.670,00	266.200,00 244,10 0,00 23.958,00 104.792,05 18.150,00 300.000,00 62.315,00 93.450,00 17.545,00 24.079,00 36.227,40 14.741,83 123.420,00 960,00 100.000,00 30.322,60 318.505,95 23.958,00 182.860,20 32.670,00	0,00 0,00
		ATTUAZIONE SOCIETA' DELL'INFORMAZIONE. SPESE DI INVESTIMENTO IN BENI MATERIALI E IMMATERIALI.		1.774.399,13	1.774.399,13	0,00
	14193	ATTUAZIONE DEL PROGRAMMA SOCIETA' DELL'INFORMAZIONE - SPESE DI INVESTIMENTO - TRASFERIMENTI AGLI EELL	6677 6678 6679 7063 7064 7132 7521	25.920,96 224.565,24 59.817,60 36.887,52 132.595,68 135.000,00 200.000,00	25.920,96 224.565,24 59.817,60 0,00 65.799,36 135.000,00 200.000,00	0,00 0,00 0,00 36.887,52 66.796,32 0,00 0,00
		ATTUAZIONE DEL PROGRAMMA SOCIETA' DELL'INFORMAZIONE - SPESE DI INVESTIMENTO - TRASFERIMENTI AGLI EELL		814.787,00	711.103,16	103.683,84
	21048	INTERVENTI E OPERE PER LA SICUREZZA STRADALE.	5692 5694	320.385,46 361.124,50	102.338,29 222.489,38	218.047,17 138.635,12
		INTERVENTI E OPERE PER LA SICUREZZA STRADALE.		681.509,96	324.827,67	356.682,29
	22029	FONDO REGIONALE PER L'ASSISTENZA SOCIALE E SUPERAMENTO BARRIERE ARCHITETTONICHE - CONTRIBUTI IN CONTO CAPITALE PER INTERVENTI.	1479	1.150.000,00	1.150.000,00	0,00
		FONDO REGIONALE PER L'ASSISTENZA SOCIALE E SUPERAMENTO BARRIERE ARCHITETTONICHE - CONTRIBUTI IN CONTO CAPITALE PER INTERVENTI.		1.150.000,00	1.150.000,00	0,00
	24133	INTERVENTI STRAORDINARI SUL PATRIMONIO STRUTTURALE E STRUMENTALE DELLA SANITA' A FAVORE DI ENTI DELLE AMMINISTRAZIONI LOCALI	1490 6384 6936 8098	30.400.000,00 49.429.000,00 25.276.000,00 29.000.000,00	30.400.000,00 49.429.000,00 25.276.000,00 29.000.000,00	0,00 0,00 0,00 0,00
		INTERVENTI STRAORDINARI SUL PATRIMONIO STRUTTURALE E STRUMENTALE DELLA SANITA' A FAVORE DI ENTI DELLE AMMINISTRAZIONI LOCALI		134.105.000,00	134.105.000,00	0,00
	31000	INTERVENTI NEL SETTORE DEI PORTI DI INTERESSE REGIONALE E DELLA NAVIGAZIONE INTERNA.	1127 6028 6223 6232 7142 7147 7400	66.529,56 29.111,45 260.883,40 117.594,90 0,00 170.000,00 0,00	66.529,56 29.111,45 260.883,40 117.594,90 0,00 0,00 0,00	0,00 0,00 0,00 0,00 0,00 170.000,00 0,00
		INTERVENTI NEL SETTORE DEI PORTI DI INTERESSE REGIONALE E DELLA NAVIGAZIONE INTERNA.		644.119,31	474.119,31	170.000,00
	31079	INTERVENTI SULLA VIABILITA' DI INTERESSE REGIONALE PREVISTI NELLA DCR 126/2001 E NEL PROGRAMMA 2002; MANUTENZIONE STRADE REGIONALI.	2630 6732	108.784,40 61.974,83	108.784,40 40.954,80	0,00 21.020,03
		INTERVENTI SULLA VIABILITA' DI INTERESSE REGIONALE PREVISTI NELLA DCR 126/2001 E NEL PROGRAMMA 2002; MANUTENZIONE STRADE REGIONALI.		170.759,23	149.739,20	21.020,03

Esercizio di formazione dell'impegno	Capitolo bilancio gestionale	Descrizione capitolo	Numero impegno	Importo impegno finanziato da debito autorizzato e non contratto	Importo pagato alla fine dell'esercizio cui il rendiconto si riferisce	Residui passivi da rinviare all'esercizio successivo
	32028	PROGRAMMA PLURIENNALE INVESTIMENTI: ACQUISTO TRENI E MATERIALE ROTABILE:	5288	2.225.971,44	2.225.971,44	0,00
		PROGRAMMA PLURIENNALE INVESTIMENTI: ACQUISTO TRENI E MATERIALE ROTABILE:		2.225.971,44	2.225.971,44	0,00
	32031	FONDO REGIONALE TRASPORTI FERROVIE CONCESSE - SPESE DI MANUTENZIONE STRAORDINARIA:	5784	430.000,00	430.000,00	0,00
		FONDO REGIONALE TRASPORTI FERROVIE CONCESSE - SPESE DI MANUTENZIONE STRAORDINARIA:		430.000,00	430.000,00	0,00
	32043	FONDO REGIONALE TRASPORTI SPESE DI MANUTENZIONE STRAORDINARIA CONTRATTUALIZZATE DESTINATE ALLA GESTIONE DELLE INFRASTRUTTURE:	2083	400.000,00	298.586,00	101.414,00
		FONDO REGIONALE TRASPORTI SPESE DI MANUTENZIONE STRAORDINARIA CONTRATTUALIZZATE DESTINATE ALLA GESTIONE DELLE INFRASTRUTTURE:		400.000,00	298.586,00	101.414,00
	34000	SPESE PER CREAZIONE DEL DATABASE TOPOGRAFICO REGIONALE - SPESE INVESTIMENTO:	894	108.016,07	108.016,07	0,00
			1547	14.123,60	14.123,60	0,00
			1575	136.967,16	136.967,16	0,00
			1773	2.178,00	2.178,00	0,00
			1800	102.237,30	102.237,30	0,00
			2096	25.138,19	25.138,19	0,00
			2249	4.463,69	4.463,69	0,00
			2461	18.000,00	18.000,00	0,00
			2463	665,93	665,93	0,00
			2464	30.302,40	30.302,40	0,00
			2465	26.438,50	26.438,50	0,00
			2720	18.972,80	18.972,80	0,00
			3119	179.475,07	179.475,07	0,00
			3661	609,92	609,92	0,00
			3855	59,50	59,50	0,00
			3918	466.000,00	466.000,00	0,00
			3919	224.000,00	224.000,00	0,00
			3986	12.480,00	12.480,00	0,00
			4193	101.454,00	101.454,00	0,00
			4436	15.552,52	15.552,52	0,00
			5197	332,75	332,75	0,00
			5544	8.399,00	8.399,00	0,00
			6325	6.655,00	6.655,00	0,00
			6334	149.000,00	149.000,00	0,00
			6335	272,90	272,90	0,00
			6445	9.990,00	9.990,00	0,00
			6462	23.493,98	23.493,98	0,00
			6463	111.350,00	111.350,00	0,00
			6464	7.000,00	7.000,00	0,00
			6692	255,14	255,14	0,00
			6693	4.497,00	4.497,00	0,00
			6695	322,14	322,14	0,00
			7323	11.000,00	11.000,00	0,00
			7570	16.460,00	16.460,00	0,00
			7940	11.138,67	11.138,67	0,00
			8117	20.000,00	20.000,00	0,00
			8243	146.260,00	146.260,00	0,00
				SPESE PER CREAZIONE DEL DATABASE TOPOGRAFICO REGIONALE - SPESE INVESTIMENTO:		2.013.561,23
	34053	FORMAZIONE DEL SISTEMA INFORMATIVO GEOGRAFICO REGIONALE - REALIZZAZIONE BASE INFORMATIVA GEOGRAFICA REGIONALE - SPESE DI INVESTIMENTO - TRASFERIMENTI AD ENTI DELLE AMMINISTRAZIONI LOCALI:	781	85.000,00	85.000,00	0,00
			5980	100.000,00	100.000,00	0,00
			5981	150.000,00	150.000,00	0,00
		FORMAZIONE DEL SISTEMA INFORMATIVO GEOGRAFICO REGIONALE - REALIZZAZIONE BASE INFORMATIVA GEOGRAFICA REGIONALE - SPESE DI INVESTIMENTO - TRASFERIMENTI AD ENTI DELLE AMMINISTRAZIONI LOCALI:		335.000,00	335.000,00	0,00
	34072	REALIZZAZIONE OPERE PARCO DELLA PIANA - PROTOCOLLO D'INTESA DEL 1 APRILE 2009:	6711	3.473.000,00	0,00	3.473.000,00
			6713	527.000,00	288.000,00	239.000,00
				4.000.000,00	288.000,00	3.712.000,00
		REALIZZAZIONE OPERE PARCO DELLA PIANA - PROTOCOLLO D'INTESA DEL 1 APRILE 2009:		4.000.000,00	288.000,00	3.712.000,00

Esercizio di formazione dell'impegno	Capitolo bilancio gestionale	Descrizione capitolo	Numero impegno	Importo impegno finanziato da debito autorizzato e non contratto	Importo pagato alla fine dell'esercizio cui il rendiconto si riferisce	Residui passivi da rinviare all'esercizio successivo
	34132	SPESE PER L'IMPLEMENTAZIONE DELLA CARTOGRAFIA GEOLOGICA E DATI TEMATICI COLLEGATI	4630 5416 6135 6446	38.526,40 24.139,50 24.079,00 13.000,00	38.526,40 24.139,50 24.079,00 13.000,00	0,00 0,00 0,00 0,00
		SPESE PER L'IMPLEMENTAZIONE DELLA CARTOGRAFIA GEOLOGICA E DATI TEMATICI COLLEGATI		99.744,90	99.744,90	0,00
	41044	FONDO PER GLI INVESTIMENTI E LA PROMOZIONE DELLE RISERVE NATURALI E DELLE AREE PROTETTE	5603 5604 5605 5865 5866 7290 7291	84.924,01 64.483,82 185.000,00 121.500,00 138.816,23 9.000,00 14.499,25	84.924,01 64.483,82 185.000,00 121.500,00 138.816,23 9.000,00 14.499,25	0,00 0,00 0,00 0,00 0,00 0,00 0,00
		FONDO PER GLI INVESTIMENTI E LA PROMOZIONE DELLE RISERVE NATURALI E DELLE AREE PROTETTE		618.223,31	618.223,31	0,00
	41059	INTERVENTI DI INVESTIMENTO FINALIZZATI AL RACCORDO TRA TUTELA SISTEMA REGIONALE AREE PROTETTE E TUTELA BIODIVERSITA'	5606 5607 5867 5870 5873 7292 7293 7294	15.000,00 15.000,00 64.998,50 22.500,00 59.801,50 34.411,82 9.000,00 11.250,00	15.000,00 15.000,00 64.998,50 22.500,00 59.801,50 34.411,82 9.000,00 11.250,00	0,00 0,00 0,00 0,00 0,00 0,00 0,00 0,00
		INTERVENTI DI INVESTIMENTO FINALIZZATI AL RACCORDO TRA TUTELA SISTEMA REGIONALE AREE PROTETTE E TUTELA BIODIVERSITA'		231.961,82	231.961,82	0,00
	41070	INCENTIVI PER LA REALIZZAZIONE DI IMPIANTI NEL CAMPO DELLE FONTI RINNOVABILI E RISPARMIO ENERGETICO A FAVORE DEI COMUNI	4526	154.217,40	115.852,57	38.364,83
		INCENTIVI PER LA REALIZZAZIONE DI IMPIANTI NEL CAMPO DELLE FONTI RINNOVABILI E RISPARMIO ENERGETICO A FAVORE DEI COMUNI		154.217,40	115.852,57	38.364,83
	42006	FONDO PER INTERVENTI URGENTI DI BONIFICA	5343 7353 7354 7357 7358 7359	39.836,83 54.256,24 73.242,25 70.907,66 90.394,78 33.446,34	39.836,83 54.256,24 73.242,25 70.907,66 90.394,78 33.446,34	0,00 0,00 0,00 0,00 0,00 0,00
		FONDO PER INTERVENTI URGENTI DI BONIFICA		362.084,10	362.084,10	0,00
	42044	FONDO PER IL FINANZIAMENTO DEGLI ACCORDI DI PROGRAMMA PER INTERVENTI FINALIZZATI ALLA MESSA IN SICUREZZA DEI BACINI IDROGRAFICI TOSCANI.	7179 7181 7204	4.815.232,00 5.910.000,00 0,00	4.815.232,00 5.910.000,00 0,00	0,00 0,00 0,00
		FONDO PER IL FINANZIAMENTO DEGLI ACCORDI DI PROGRAMMA PER INTERVENTI FINALIZZATI ALLA MESSA IN SICUREZZA DEI BACINI IDROGRAFICI TOSCANI.		10.725.232,00	10.725.232,00	0,00
	42061	FONDO REGIONALE PER INTERVENTI URGENTI DI BONIFICA - TRASFERIMENTI ALLE AMMINISTRAZIONI PUBBLICHE	3115 4066 7317 7318 7319 7429	169.400,00 0,00 1.749.771,74 1.750.228,26 1.219.771,74 180.545,70	169.400,00 0,00 647.817,39 1.092.094,40 0,00 180.545,70	0,00 0,00 1.101.954,35 658.133,86 1.219.771,74 0,00
		FONDO REGIONALE PER INTERVENTI URGENTI DI BONIFICA - TRASFERIMENTI ALLE AMMINISTRAZIONI PUBBLICHE		5.069.717,44	2.089.857,49	2.979.859,95
	42114	PROGRAMMA REGIONALE DI INTERVENTO FINANZIARIO PER LA BONIFICA DELL'INQUINAMENTO ACUSTICO.	7080 7081	2.933.365,43 106.236,48	1.226.960,49 106.236,48	1.706.404,94 0,00
		PROGRAMMA REGIONALE DI INTERVENTO FINANZIARIO PER LA BONIFICA DELL'INQUINAMENTO ACUSTICO.		3.039.601,91	1.333.196,97	1.706.404,94

Esercizio di formazione dell'impegno	Capitolo bilancio gestionale	Descrizione capitolo	Numero impegno	Importo impegno finanziato da debito autorizzato e non contratto	Importo pagato alla fine dell'esercizio cui il rendiconto si riferisce	Residui passivi da rinviare all'esercizio successivo
42133		PROGRAMMA PLURIENNALE INVESTIMENTI: INTERVENTI PER EROSIONE COSTA/CUNEI SALINO -	2537	75.916,94	75.916,94	0,00
			3599	233.800,00	233.800,00	0,00
			4584	725.774,70	725.774,70	0,00
			4885	500.000,00	500.000,00	0,00
			5390	493.475,09	493.475,09	0,00
			5987	843.500,00	843.500,00	0,00
			7620	2.000.000,00	2.000.000,00	0,00
		PROGRAMMA PLURIENNALE INVESTIMENTI: INTERVENTI PER EROSIONE COSTA/CUNEI SALINO -		4.872.466,73	4.872.466,73	0,00
42230		INTERVENTI URGENTI DI BONIFICA DI CUI AL D.M. 471/99 - SPESE DI INVESTIMENTO	4140	0,00	0,00	0,00
			6683	0,00	0,00	0,00
		INTERVENTI URGENTI DI BONIFICA DI CUI AL D.M. 471/99 - SPESE DI INVESTIMENTO		0,00	0,00	0,00
42232		INTERVENTI DI BONIFICA - SPESE INVESTIMENTO	2547	35.598,71	35.598,71	0,00
			2606	245.520,79	245.520,79	0,00
		INTERVENTI DI BONIFICA - SPESE INVESTIMENTO		281.119,50	281.119,50	0,00
42234		INTERVENTI PREVENZIONE PRODUZIONE RIFIUTI, IMPLEMENTAZIONE RACCOLTA DIFFERENZIATA E RECUPERO MATERIALI E PER IL COMPLETAMENTO DELL'ATTUAZIONE DEI PIANI PROVINCIALI - SPESE INVESTIMENTO	3018	2.700,00	2.700,00	0,00
			3019	447.451,50	447.451,50	0,00
			3025	18.564,84	18.564,84	0,00
			3026	39.000,00	39.000,00	0,00
			7411	3.351.204,14	3.351.204,14	0,00
		INTERVENTI PREVENZIONE PRODUZIONE RIFIUTI, IMPLEMENTAZIONE RACCOLTA DIFFERENZIATA E RECUPERO MATERIALI E PER IL COMPLETAMENTO DELL'ATTUAZIONE DEI PIANI PROVINCIALI - SPESE INVESTIMENTO		3.858.920,48	3.858.920,48	0,00
42247		PRAA 2007-2010 MACROBIETTIVO C1 SVILUPPO, RAZIONALIZZAZIONE E GESTIONE DELLE RETI DI RILEVAMENTO DELLA QUALITA' DELL'ARIA DELLE PROVINCE.	3757	734.998,00	734.998,00	0,00
			5333	120.000,00	120.000,00	0,00
		PRAA 2007-2010 MACROBIETTIVO C1 SVILUPPO, RAZIONALIZZAZIONE E GESTIONE DELLE RETI DI RILEVAMENTO DELLA QUALITA' DELL'ARIA DELLE PROVINCE.		854.998,00	854.998,00	0,00
42249		PRS 2006/2010. TUTELA DELLE ACQUE.	5408	1.500.000,00	1.500.000,00	0,00
			7823	2.000.000,00	2.000.000,00	0,00
		PRS 2006/2010. TUTELA DELLE ACQUE.		3.500.000,00	3.500.000,00	0,00
42251		PRAA 2007-2010 MACROBIETTIVO C1 INCENTIVI PER LA PROMOZIONE DELLA MOBILITA' SOSTENIBILE. INVESTIMENTI IN PISTE CICLABILI	3758	1.850.705,50	1.850.705,50	0,00
			5332	430.000,00	430.000,00	0,00
			7271	2.811.431,79	2.811.431,79	0,00
		PRAA 2007-2010 MACROBIETTIVO C1 INCENTIVI PER LA PROMOZIONE DELLA MOBILITA' SOSTENIBILE. INVESTIMENTI IN PISTE CICLABILI		5.092.137,29	5.092.137,29	0,00
51383		INTERVENTI DI SVILUPPO E RAFFORZAMENTO A FAVORE DELLE AZIENDE ESERCENTI ATTIVITA' PRODUTTIVE. INTERVENTI INFRASTRUTTURALI A FAVORE SETTORI PRODUTTIVI - P.R.S.E. 2007/2010 LINEA INTERVENTO 3.3	6087	195.170,21	195.170,21	0,00
			7375	0,00	0,00	0,00
		INTERVENTI DI SVILUPPO E RAFFORZAMENTO A FAVORE DELLE AZIENDE ESERCENTI ATTIVITA' PRODUTTIVE. INTERVENTI INFRASTRUTTURALI A FAVORE SETTORI PRODUTTIVI - P.R.S.E. 2007/2010 LINEA INTERVENTO 3.3		195.170,21	195.170,21	0,00
51473		INFRASTRUTTURE PER IL TURISMO E COMMERCIO - INNOVAZIONE E SOSTENIBILITA' DELL'OFFERTA TURISTICA E COMMERCIALE	6460	3.680.203,47	3.680.203,47	0,00
			6735	1.354.345,00	1.354.345,00	0,00
		INFRASTRUTTURE PER IL TURISMO E COMMERCIO - INNOVAZIONE E SOSTENIBILITA' DELL'OFFERTA TURISTICA E COMMERCIALE		5.034.548,47	5.034.548,47	0,00
51477		INFRASTRUTTURE PER IL TURISMO E COMMERCIO - RISORSE REGIONALI FINALIZZATE ALLA INNOVAZIONE E SOSTENIBILITA' DELL'OFFERTA TURISTICA E COMMERCIALE - PRSE LINEA 4.2	2672	1.207.356,43	533.993,69	673.362,74
			6461	2.880.000,00	2.880.000,00	0,00
		INFRASTRUTTURE PER IL TURISMO E COMMERCIO - RISORSE REGIONALI FINALIZZATE ALLA INNOVAZIONE E SOSTENIBILITA' DELL'OFFERTA TURISTICA E COMMERCIALE - PRSE LINEA 4.2		4.087.356,43	3.413.993,69	673.362,74
51610		FONDO REGIONALE PER LA MONTAGNA	7380	75.879,78	75.879,78	0,00
			7479	339.610,84	339.610,84	0,00
			7481	286.135,58	262.029,98	24.105,60
			7484	1.583.712,48	1.465.567,56	118.144,92
		FONDO REGIONALE PER LA MONTAGNA		2.285.338,68	2.143.088,16	142.290,52

Esercizio di formazione dell'impegno	Capitolo bilancio gestionale	Descrizione capitolo	Numero impegno	Importo impegno finanziato da debito autorizzato e non contratto	Importo pagato alla fine dell'esercizio cui il rendiconto si riferisce	Residui passivi da rinviare all'esercizio successivo
	52272	PROGRAMMA PLURIENNALE DEGLI INVESTIMENTI: RICONVERSIONE STRUTTURE AGRO INDUSTRIALI TRASFERITE DALLO STATO	7107	0,00	0,00	0,00
		PROGRAMMA PLURIENNALE DEGLI INVESTIMENTI: RICONVERSIONE STRUTTURE AGRO INDUSTRIALI TRASFERITE DALLO STATO		0,00	0,00	0,00
	61470	EROGAZIONE CONTRIBUTI FINANZIARI IN CONTO CAPITALE AI COMUNI PER INTERVENTI URGENTI DI EDILIZIA SCOLASTICA	4006 6898	2.231.500,00 41.335,00	2.231.500,00 41.335,00	0,00 0,00
		EROGAZIONE CONTRIBUTI FINANZIARI IN CONTO CAPITALE AI COMUNI PER INTERVENTI URGENTI DI EDILIZIA SCOLASTICA		2.272.835,00	2.272.835,00	0,00
	61471	FINANZIAMENTO DEL PIANO INVESTIMENTI DELL'AZIENDA REGIONALE D.S.U.	6903	6.500.000,00	5.128.038,30	1.371.961,70
		FINANZIAMENTO DEL PIANO INVESTIMENTI DELL'AZIENDA REGIONALE D.S.U.		6.500.000,00	5.128.038,30	1.371.961,70
	62003	FINANZIAMENTO PER LA PROMOZIONE DELLA CULTURA E DELLA PRATICA DELLE ATTIVITA' MOTORIE - INTERVENTI DI INVESTIMENTO	4549 4551 4553 4573 4575 4597 4598 4600 4601 4602 4603 4604 4606 4607 4759	211.050,52 31.609,53 211.069,99 128.451,24 981.927,84 472.095,59 261.811,57 237.905,39 46.000,00 158.363,78 99.986,87 84.574,38 129.805,47 0,00 188.761,08	211.050,52 31.609,53 211.069,99 107.451,24 981.927,84 436.095,59 249.811,57 224.405,39 46.000,00 156.863,78 99.986,87 84.574,38 129.805,47 0,00 188.761,08	0,00 0,00 0,00 21.000,00 0,00 36.000,00 12.000,00 13.500,00 0,00 1.500,00 0,00 0,00 0,00 0,00 0,00
		FINANZIAMENTO PER LA PROMOZIONE DELLA CULTURA E DELLA PRATICA DELLE ATTIVITA' MOTORIE - INTERVENTI DI INVESTIMENTO		3.243.413,25	3.159.413,25	84.000,00
	63134	FONDI REGIONALI PER INVESTIMENTI NEI BENI CULTURALI - TRASFERIMENTI ALLE AMMINISTRAZIONI PUBBLICHE (ART.20 L.R. 67/07 MODIFICATA DALLA L.R. 50/08)	6851 6852	4.104.749,90 271.442,75	4.060.184,42 271.442,75	44.565,48 0,00
		FONDI REGIONALI PER INVESTIMENTI NEI BENI CULTURALI - TRASFERIMENTI ALLE AMMINISTRAZIONI PUBBLICHE (ART.20 L.R. 67/07 MODIFICATA DALLA L.R. 50/08)		4.376.192,65	4.331.627,17	44.565,48
	63158	SPESE DI INVESTIMENTO PER LA TUTELA E PER IL POTENZIAMENTO DEL PATRIMONIO DOCUMENTARIO DELLA TOSCANA	1491 1526 2333 3939 5951 6877 6878 6896 7160 7222 7572	0,00 2.160,00 57,20 540,00 895,40 6.889,80 19.747,50 16.362,70 15.213,94 6.584,25 5.203,00	0,00 2.160,00 57,20 540,00 895,40 6.889,80 19.747,50 16.362,70 15.213,94 6.584,25 5.203,00	0,00 0,00 0,00 0,00 0,00 0,00 0,00 0,00 0,00 0,00 0,00
		SPESE DI INVESTIMENTO PER LA TUTELA E PER IL POTENZIAMENTO DEL PATRIMONIO DOCUMENTARIO DELLA TOSCANA		73.653,79	73.653,79	0,00

Esercizio di formazione dell'impegno	Capitolo bilancio gestionale	Descrizione capitolo	Numero impegno	Importo impegno finanziato da debito autorizzato e non contratto	Importo pagato alla fine dell'esercizio cui il rendiconto si riferisce	Residui passivi da rinviare all'esercizio successivo
	63213	SPESA DI INVESTIMENTO PER LA TUTELA E PER IL POTENZIAMENTO DEL PATRIMONIO DOCUMENTARIO DELLA TOSCANA - CONTRIBUTI E E.L.L.	5277	35.000,00	35.000,00	0,00
			7646	48.683,87	48.683,87	0,00
			7647	6.400,00	6.400,00	0,00
			7648	5.372,50	5.372,50	0,00
		SPESA DI INVESTIMENTO PER LA TUTELA E PER IL POTENZIAMENTO DEL PATRIMONIO DOCUMENTARIO DELLA TOSCANA - CONTRIBUTI E E.L.L.		95.456,37	95.456,37	0,00
	63241	PROGETTO DI INIZIATIVA REGIONALE - GARANTIRE A TUTTI IL DIRITTO ALL'INFORMAZIONE: BIBLIOTECHE E ARCHIVI - CONTRIBUTI A ENTI PUBBLICI - SPESE PER INVESTIMENTI	6176	149.490,00	149.490,00	0,00
			6178	11.100,00	11.100,00	0,00
			6179	3.770,00	3.770,00	0,00
			7514	21.875,00	21.875,00	0,00
			7516	3.125,00	3.125,00	0,00
		PROGETTO DI INIZIATIVA REGIONALE - GARANTIRE A TUTTI IL DIRITTO ALL'INFORMAZIONE: BIBLIOTECHE E ARCHIVI - CONTRIBUTI A ENTI PUBBLICI - SPESE PER INVESTIMENTI		189.360,00	189.360,00	0,00
	71047	SPESA DI REALIZZAZIONE E MANUTENZIONE STRAORDINARIA DEGLI IMMOBILI FUNZIONALI ALL'AMMINISTRAZIONE REGIONALE	453	77.697,55	77.697,55	0,00
			750	3.919,73	3.919,73	0,00
			1392	4.000,00	4.000,00	0,00
			1793	47.988,60	47.988,60	0,00
			1950	37.496,69	37.496,69	0,00
			2225	42.912,65	42.912,65	0,00
			2930	40.172,00	40.172,00	0,00
			2962	76.614,60	76.614,60	0,00
			2963	841,93	841,93	0,00
			4181	43.106,98	43.106,98	0,00
			4184	783,81	783,81	0,00
			4359	346,65	346,65	0,00
			4856	41.318,83	41.318,83	0,00
			4857	3.603,69	3.603,69	0,00
			4858	0,00	0,00	0,00
			4859	797,42	797,42	0,00
			5359	930,53	930,53	0,00
			5360	398,80	398,80	0,00
			6680	46.657,30	46.657,30	0,00
			6943	35.997,50	35.997,50	0,00
	7329	12.100,00	12.100,00	0,00		
	7330	39.300,80	39.300,80	0,00		
	7334	41.409,64	41.409,64	0,00		
	7441	3.375,20	3.375,20	0,00		
		SPESA DI REALIZZAZIONE E MANUTENZIONE STRAORDINARIA DEGLI IMMOBILI FUNZIONALI ALL'AMMINISTRAZIONE REGIONALE		601.770,90	601.770,90	0,00
	71070	ACQUISIZIONE E SVILUPPO SISTEMI INFORMATIVI E TELEMATICI	390	23.619,20	23.619,20	0,00
			676	19.360,00	19.360,00	0,00
			1133	23.958,00	23.958,00	0,00
			1139	800,00	800,00	0,00
			1141	194,90	194,90	0,00
			1160	24.079,00	24.079,00	0,00
			1171	24.066,90	24.066,90	0,00
			1290	205.000,00	205.000,00	0,00
			1327	12.100,00	12.100,00	0,00
			2007	134.027,00	134.027,00	0,00
			2487	200.000,00	200.000,00	0,00
			2633	22.844,80	22.844,80	0,00
			2869	15.730,00	15.730,00	0,00
			3462	23.958,00	23.958,00	0,00
			3584	199,00	199,00	0,00
			3736	115.966,40	115.966,40	0,00
			4127	93.100,00	93.100,00	0,00
			4619	48.400,00	48.400,00	0,00
			4783	29.040,00	29.040,00	0,00
			5085	86.368,22	86.368,22	0,00
			5315	31.980,30	31.980,30	0,00
			5482	12.281,50	12.281,50	0,00
			5714	296.530,66	296.530,66	0,00
			6026	18.150,00	18.150,00	0,00
			6030	678,70	678,70	0,00
			6225	108.741,00	108.741,00	0,00
			6431	564,50	564,50	0,00
	6015	225.730,00	225.730,00	0,00		
	8180	133.100,00	133.100,00	0,00		
	8184	499.742,99	499.742,99	0,00		
		ACQUISIZIONE E SVILUPPO SISTEMI INFORMATIVI E TELEMATICI		2.430.311,07	2.430.311,07	0,00

Esercizio di formazione dell'impegno	Capitolo bilancio gestionale	Descrizione capitolo	Numero impegno	Importo impegno finanziato da debito autorizzato e non contratto	Importo pagato alla fine dell'esercizio cui il rendiconto si riferisce	Residui passivi da rinviare all'esercizio successivo
	71100	SPESE PER ACQUISTI DOCUMENTARI DUREVOLI (CARTACEI, MULTIMEDIALI, DIGITALI)	592 594 744 816 1033 1034 3099 3992 5037 8880 6923 7219	6.889,80 24.187,90 18.168,87 13.715,28 7.320,50 5.609,00 610,14 84.700,00 15.730,00 4.451,53 19.698,29 146.000,00	6.889,80 24.187,90 18.168,87 13.715,28 7.320,50 5.609,00 610,14 84.700,00 15.730,00 4.451,53 19.698,29 146.000,00	0,00 0,00 0,00 0,00 0,00 0,00 0,00 0,00 0,00 0,00 0,00 0,00
		SPESE PER ACQUISTI DOCUMENTARI DUREVOLI (CARTACEI, MULTIMEDIALI, DIGITALI)		347.081,31	347.081,31	0,00
	73000	ACQUISTO MOBILI, ARREDI ED ATTREZZATURE PER USO UFFICIO	436 456 457 458 1390 2275 2415 2416 3162 3163 3386 3403 3741 3742 5392 7326	75,00 0,00 28.608,02 379,27 29.658,55 13.612,50 0,00 1.821,29 1.633,50 2.866,49 3.000,00 334,93 5.000,00 15.000,00 96.000,00 1.548,80	75,00 0,00 28.608,02 379,27 29.658,55 13.612,50 0,00 1.821,29 1.633,50 2.866,49 3.000,00 334,93 5.000,00 15.000,00 96.000,00 1.548,80	0,00 0,00 0,00 0,00 0,00 0,00 0,00 0,00 0,00 0,00 0,00 0,00 0,00 0,00 0,00 0,00
		ACQUISTO MOBILI, ARREDI ED ATTREZZATURE PER USO UFFICIO		199.538,35	199.538,35	0,00
	73012	LAVORI DI MANUTENZIONE SU IMMOBILI APPARTENENTI AL PATRIMONIO REGIONALE	380 381 438 466 1241 1660 1824 1952 1953 2024 2051 2052 2435 2603 3091 3092 3854 3909 3910 3911 3912 5454 5472 5595 5671 6112 6131 6364 6365 6554 6834 6939 6940 7424 7443 7444 7445 7446 7449	157,73 0,00 1.702,09 69.947,69 16.316,85 17.203,92 23.595,00 10.943,24 6.397,27 3.743,75 96.572,41 1.755,90 7.807,46 227,01 737,12 1.000,00 3.389,55 29.218,94 42.915,36 31.776,62 525,23 5.523,61 7.828,43 5.114,37 3.523,52 23.958,00 24.538,80 36.859,88 736,45 4.493,28 3.025,00 3.388,00 10.972,50 50.975,40 9.625,00 8.421,60 1.488,30 7.791,61 8.800,00	157,73 0,00 1.702,09 69.947,69 16.316,85 17.203,92 23.595,00 10.943,24 6.397,27 3.743,75 96.572,41 1.755,90 7.807,46 227,01 737,12 1.000,00 3.389,55 29.218,94 42.915,36 31.776,62 525,23 5.523,61 7.828,43 5.114,37 3.523,52 23.958,00 24.538,80 36.859,88 736,45 4.493,28 3.025,00 3.388,00 10.972,50 50.975,40 9.625,00 8.421,60 1.488,30 7.791,61 8.800,00	0,00 0,00
		LAVORI DI MANUTENZIONE SU IMMOBILI APPARTENENTI AL PATRIMONIO REGIONALE		582.996,89	582.996,89	0,00
2012 Risultato				247.001.372,34	235.495.802,02	11.505.570,32
2013	42234	INTERVENTI PREVENZIONE PRODUZIONE RIFIUTI, IMPLEMENTAZIONE RACCOLTA DIFFERENZIATA E RECUPERO MATERIALI E PER IL COMPLETAMENTO DELL'ATTUAZIONE DEI PIANI PROVINCIALI - SPESE INVESTIMENTO	7042	3.415.821,83	0,00	3.415.821,83
		INTERVENTI PREVENZIONE PRODUZIONE RIFIUTI, IMPLEMENTAZIONE RACCOLTA DIFFERENZIATA E RECUPERO MATERIALI E PER IL COMPLETAMENTO DELL'ATTUAZIONE DEI PIANI PROVINCIALI - SPESE INVESTIMENTO		3.415.821,83	0,00	3.415.821,83
2013 Risultato				3.415.821,83	0,00	3.415.821,83

Esercizio di formazione dell'impegno	Capitolo bilancio gestionale	Descrizione capitolo	Numero impegno	Importo impegno finanziato da debito autorizzato e non contratto	Importo pagato alla fine dell'esercizio cui il rendiconto si riferisce	Residui passivi da rinviare all'esercizio successivo
2014	14268	BANDA LARGA II LIVELLO - SUPERAMENTO DIGITAL DIVIDE	1499	8.308.296,11	0,00	8.308.296,11
		BANDA LARGA II LIVELLO - SUPERAMENTO DIGITAL DIVIDE		8.308.296,11	0,00	8.308.296,11
	31000	INTERVENTI NEL SETTORE DEI PORTI DI INTERESSE REGIONALE E DELLA NAVIGAZIONE INTERNA	6357	746.500,00	0,00	746.500,00
		INTERVENTI NEL SETTORE DEI PORTI DI INTERESSE REGIONALE E DELLA NAVIGAZIONE INTERNA		746.500,00	0,00	746.500,00
	31090	INTERVENTI SU INFRASTRUTTURE E LINEE FERROVIARIE ARETINE	7737	1.973.359,38	0,00	1.973.359,38
		INTERVENTI SU INFRASTRUTTURE E LINEE FERROVIARIE ARETINE		1.973.359,38	0,00	1.973.359,38
	31094	REALIZZAZIONE PROGETTO CICLOPISTA DELL'ARNO	7882	799.379,00	0,00	799.379,00
		REALIZZAZIONE PROGETTO CICLOPISTA DELL'ARNO		799.379,00	0,00	799.379,00
	31109	INTERVENTI NEL SETTORE DEI PORTI SEDE DI AUTORITA' PORTUALE REGIONALE	5917	1.027.984,00	0,00	1.027.984,00
		INTERVENTI NEL SETTORE DEI PORTI SEDE DI AUTORITA' PORTUALE REGIONALE		1.027.984,00	0,00	1.027.984,00
	31110	INTERVENTI IN MATERIA DI MOBILITA' CICLABILE	7740	913.673,27	0,00	913.673,27
		INTERVENTI IN MATERIA DI MOBILITA' CICLABILE		913.673,27	0,00	913.673,27
	31118	SISTEMA TANGENZIALE DI LUCCA	7732	2.000.000,00	0,00	2.000.000,00
		SISTEMA TANGENZIALE DI LUCCA		2.000.000,00	0,00	2.000.000,00
	34072	REALIZZAZIONE OPERE PARCO AGRICOLO DELLA PIANA	7673	1.183.486,15	0,00	1.183.486,15
		REALIZZAZIONE OPERE PARCO AGRICOLO DELLA PIANA		1.183.486,15	0,00	1.183.486,15
	34152	RIGENERAZIONE URBANA - CONTRIBUTI IN CONTO CAPITALE AGLI ENTI LOCALI	7722	2.173.567,61	0,00	2.173.567,61
		RIGENERAZIONE URBANA - CONTRIBUTI IN CONTO CAPITALE AGLI ENTI LOCALI		2.173.567,61	0,00	2.173.567,61
	42061	FONDO REGIONALE PER INTERVENTI URGENTI DI BONIFICA - TRASFERIMENTI ALLE AMMINISTRAZIONI PUBBLICHE	7335	587.160,95	0,00	587.160,95
		FONDO REGIONALE PER INTERVENTI URGENTI DI BONIFICA - TRASFERIMENTI ALLE AMMINISTRAZIONI PUBBLICHE		587.160,95	0,00	587.160,95
	42133	PROGRAMMA PLURIENNALE INVESTIMENTI: INTERVENTI PER EROSIONE COSTA/CUNEO SALINO -	3041	268.047,91	0,00	268.047,91
		PROGRAMMA PLURIENNALE INVESTIMENTI: INTERVENTI PER EROSIONE COSTA/CUNEO SALINO -		268.047,91	0,00	268.047,91
	42234	INTERVENTI PREVENZIONE PRODUZIONE RIFIUTI, IMPLEMENTAZIONE RACCOLTA DIFFERENZIATA E RECUPERO MATERIALI E PER IL COMPLETAMENTO DELL'ATTUAZIONE DEI PIANI PROVINCIALI - SPESE INVESTIMENTO	7112	3.600.000,00	0,00	3.600.000,00
INTERVENTI PREVENZIONE PRODUZIONE RIFIUTI, IMPLEMENTAZIONE RACCOLTA DIFFERENZIATA E RECUPERO MATERIALI E PER IL COMPLETAMENTO DELL'ATTUAZIONE DEI PIANI PROVINCIALI - SPESE INVESTIMENTO			3.600.000,00	0,00	3.600.000,00	
51616	TRASFERIMENTI AL CONSORZIO ZIA PER ACQUISIZIONE AREE DA REINDUSTRIALIZZARE	4048	369.192,00	0,00	369.192,00	
	TRASFERIMENTI AL CONSORZIO ZIA PER ACQUISIZIONE AREE DA REINDUSTRIALIZZARE		369.192,00	0,00	369.192,00	
52238	PIANO REGIONALE AGRICOLO FORESTALE - PATRIMONIO AGRICOLO FORESTALE - AMMINISTRAZIONE, TUTELA E VALORIZZAZIONE DEL PATRIMONIO AGRICOLO FORESTALE DELLA REGIONE	4586	2.504.543,24	0,00	2.504.543,24	
	PIANO REGIONALE AGRICOLO FORESTALE - PATRIMONIO AGRICOLO FORESTALE - AMMINISTRAZIONE, TUTELA E VALORIZZAZIONE DEL PATRIMONIO AGRICOLO FORESTALE DELLA REGIONE		2.504.543,24	0,00	2.504.543,24	
61470	EROGAZIONE CONTRIBUTI FINANZIARI IN CONTO CAPITALE PER INTERVENTI URGENTI DI EDILIZIA SCOLASTICA A FAVORE DI ENTI LOCALI	5938	304.444,00	0,00	304.444,00	
	EROGAZIONE CONTRIBUTI FINANZIARI IN CONTO CAPITALE PER INTERVENTI URGENTI DI EDILIZIA SCOLASTICA A FAVORE DI ENTI LOCALI		304.444,00	0,00	304.444,00	
61471	FINANZIAMENTO DEL PIANO INVESTIMENTI DELL'AZIENDA REGIONALE D.S.U.	4811	791.819,21	0,00	791.819,21	
	FINANZIAMENTO DEL PIANO INVESTIMENTI DELL'AZIENDA REGIONALE D.S.U.		791.819,21	0,00	791.819,21	
63134	FONDI REGIONALI PER INVESTIMENTI NEI BENI CULTURALI - TRASFERIMENTI ALLE AMMINISTRAZIONI PUBBLICHE (ART.20 L.R. 67/07 MODIFICATA DALLA L.R. 50/08)	7082	656.289,60	0,00	656.289,60	
	FONDI REGIONALI PER INVESTIMENTI NEI BENI CULTURALI - TRASFERIMENTI ALLE AMMINISTRAZIONI PUBBLICHE (ART.20 L.R. 67/07 MODIFICATA DALLA L.R. 50/08)		656.289,60	0,00	656.289,60	
2014 Risultato				28.207.742,43	0,00	28.207.742,43
Totale Risultato				1.300.477.243,41	1.188.370.111,51	112.107.131,90

Allegato 1a

REGIONE TOSCANA



Giunta Regionale

Rendiconto della gestione Conto del Bilancio 2019

CONTO DEL BILANCIO - GESTIONE DELLE ENTRATE

TITOLO, TIPOLOGIA	DENOMINAZIONE	RESIDUI ATTIVI AL 1/1/2019	RISCOSSIONI IN		RIACCERTAMENTI RESIDUI	MAGGIORI O MINORI		RESIDUI ATTIVI DA	
		(RS)	C/RESIDUI (RR)		(R)	ENTRATE DI		ESERCIZI PRECEDENTI	
			RISCOSSIONI IN	RISCOSSIONI IN	ACCERTAMENTI (A)	COMPETENZA=A-CP		(EP=RS-RR+R)	
		PREVISIONI DEFINITIVE DI	C/COMPETENZA (RC)	TOTALE RISCOSSIONI				RESIDUI ATTIVI DA	
		COMPETENZA (CP)		(TR=RR+RC)				ESERCIZI DI COMPETENZA	
		PREVISIONI DEFINITIVE DI						(EC=A-RC)	
		CASSA (CS)			MAGGIORI O MINORI			TOTALE RESIDUI ATTIVI DA	
					ENTRATE DI CASSA=TR-CS			RIPORTARE (TR=EP+EC)	
	<i>Fondo pluriennale vincolato per spese correnti</i>	CP	108.614.577,60						
	<i>Fondo pluriennale vincolato per spese in conto capitale</i>	CP	226.786.679,04						
	<i>Fondo pluriennale vincolato per incremento di attività finanziarie</i>	CP	0,00						
	<i>Utilizzo avanzo di amministrazione</i>	CP	1.582.198.367,70						
	<i>- di cui Utilizzo Fondo anticipazioni di liquidità</i>	CP	611.003.682,79						
TITOLO 1 Entrate correnti di natura tributaria, contributiva e perequativa									
10101	Tipologia 101: Imposte tasse e proventi assimilati	RS	556.435.923,13	RR	202.418.583,01	R	-124.683,58	EP	353.892.856,54
		CP	1.036.299.083,97	RC	787.245.256,05	A	1.125.875.217,27	CP	89.576.133,30
		CS	1.592.735.007,10	TR	989.663.839,06	CS	-603.071.168,04	TR	692.522.617,76
10102	Tipologia 102: Tributi destinati al finanziamento della sanità	RS	2.420.911.012,80	RR	1.302.082.628,86	R	0,00	EP	1.118.828.383,94
		CP	7.215.959.701,00	RC	6.567.649.958,76	A	7.154.781.164,70	CP	-61.178.536,30
		CS	9.636.870.713,80	TR	7.869.732.587,62	CS	-1.767.138.126,18	TR	1.705.959.589,88
10103	Tipologia 103: Tributi devoluti e regolati alle autonomie speciali	RS	0,00	RR	0,00	R	0,00	EP	0,00
		CP	0,00	RC	0,00	A	0,00	CP	0,00
		CS	0,00	TR	0,00	CS	0,00	TR	0,00
10104	Tipologia 104: Compartecipazioni di tributi	RS	489.674,61	RR	0,00	R	-489.674,61	EP	0,00
		CP	470.176.219,35	RC	470.176.219,35	A	470.176.219,35	CP	0,00
		CS	470.665.893,96	TR	470.176.219,35	CS	-489.674,61	TR	0,00
10301	Tipologia 301: Fondi perequativi da Amministrazioni Centrali	RS	794.977.873,64	RR	162.897.984,59	R	0,00	EP	632.079.889,05
		CP	500.000.000,00	RC	0,00	A	61.178.536,30	CP	-438.821.463,70
		CS	1.294.977.873,64	TR	162.897.984,59	CS	-1.132.079.889,05	TR	693.258.425,35
		RS	3.772.814.484,18	RR	1.667.399.196,46	R	-614.358,19	EP	2.104.800.929,53

CONTO DEL BILANCIO - GESTIONE DELLE ENTRATE

TITOLO, TIPOLOGIA	DENOMINAZIONE	RESIDUI ATTIVI AL 1/1/2019 (RS)		RISCOSSIONI IN C/RESIDUI (RR)		RIACCERTAMENTI RESIDUI (R)		MAGGIORI O MINORI ENTRATE DI COMPETENZA=A-CP		RESIDUI ATTIVI DA ESERCIZI PRECEDENTI (EP=RS-RR+R)	
		PREVISIONI DEFINITIVE DI COMPETENZA (CP)		RISCOSSIONI IN C/COMPETENZA (RC)		ACCERTAMENTI (A)				RESIDUI ATTIVI DA ESERCIZI DI COMPETENZA (EC=A-RC)	
		PREVISIONI DEFINITIVE DI CASSA (CS)		TOTALE RISCOSSIONI (TR=RR+RC)		MAGGIORI O MINORI ENTRATE DI CASSA=TR-CS				TOTALE RESIDUI ATTIVI DA RIPORTARE (TR=EP+EC)	
	<i>contributiva e perequativa</i>	CP	9.222.435.004,32	RC	7.825.071.434,16	A	8.812.011.137,62	CP	-410.423.866,70	EC	986.939.703,46
		CS	12.986.249.488,50	TR	9.492.470.630,62	CS	-3.502.778.867,88			TR	3.091.740.632,99
TITOLO 2 Trasferimenti correnti											
20101	Tipologia 101: Trasferimenti correnti da Amministrazioni pubbliche	RS	240.880.935,40	RR	116.490.748,46	R	-347.658,61			EP	124.042.528,33
		CP	540.618.663,48	RC	409.515.318,55	A	499.668.179,40	CP	-40.949.484,08	EC	90.153.860,85
		CS	781.499.598,88	TR	526.006.067,01	CS	-255.493.531,87			TR	214.196.389,18
20102	Tipologia 102: Trasferimenti correnti da Famiglie	RS	0,00	RR	0,00	R	0,00			EP	0,00
		CP	0,00	RC	2.137,40	A	2.274,40	CP	2.274,40	EC	137,00
		CS	0,00	TR	2.137,40	CS	2.137,40			TR	137,00
20103	Tipologia 103: Trasferimenti correnti da Imprese	RS	90.656.888,57	RR	90.521.609,08	R	-0,76			EP	135.278,73
		CP	120.090.085,10	RC	127.300.979,75	A	127.306.539,75	CP	7.216.454,65	EC	5.560,00
		CS	210.746.973,67	TR	217.822.588,83	CS	7.075.615,16			TR	140.838,73
20104	Tipologia 104: Trasferimenti correnti da Istituzioni Sociali Private	RS	371.712,79	RR	0,00	R	0,00			EP	371.712,79
		CP	7.500,00	RC	7.500,00	A	7.500,00	CP	0,00	EC	0,00
		CS	379.212,79	TR	7.500,00	CS	-371.712,79			TR	371.712,79
20105	Tipologia 105: Trasferimenti correnti dall'Unione Europea e dal Resto del Mondo	RS	104.438.523,59	RR	77.900.621,05	R	262.436,41			EP	26.800.338,95
		CP	152.959.308,88	RC	13.870.299,25	A	102.622.696,32	CP	-50.336.612,56	EC	88.752.397,07
		CS	257.397.832,47	TR	91.770.920,30	CS	-165.626.912,17			TR	115.552.736,02
20000	Totale TITOLO 2: Trasferimenti correnti	RS	436.348.060,35	RR	284.912.978,59	R	-85.222,96			EP	151.349.858,80
		CP	813.675.557,46	RC	550.696.234,95	A	729.608.189,87	CP	-84.067.367,59	EC	178.911.954,92
		CS	1.250.023.617,81	TR	835.609.213,54	CS	-414.414.404,27			TR	330.261.813,72

CONTO DEL BILANCIO - GESTIONE DELLE ENTRATE

TITOLO, TIPOLOGIA	DENOMINAZIONE	RESIDUI ATTIVI AL 1/1/2019 (RS)		RISCOSSIONI IN C/RESIDUI (RR)		RIACCERTAMENTI/RESIDUI (R)		RESIDUI ATTIVI DA ESERCIZI PRECEDENTI (EP=RS-RR+R)		
		PREVISIONI DEFINITIVE DI COMPETENZA (CP)		RISCOSSIONI IN C/COMPETENZA (RC)		ACCERTAMENTI (A)		RESIDUI ATTIVI DA ESERCIZI DI COMPETENZA (EC=A-RC)		
		PREVISIONI DEFINITIVE DI CASSA (CS)	TOTALE RISCOSSIONI (TR=RR+RC)	TOTALE RISCOSSIONI (TR=RR+RC)	MAGGIORI O MINORI ENTRATE DI CASSA=TR-CS	MAGGIORI O MINORI ENTRATE DI COMPETENZA=A-CP	TOTALE RESIDUI ATTIVI DA RIPORTARE (TR=EP+EC)			
TITOLO 3 Entrate extratributarie										
30100	Tipologia 100: Vendita di beni e servizi e proventi derivanti dalla gestione dei beni	RS	24.869.245,49	RR	18.791.036,91	R	655.302,54	EP	6.733.511,12	
		CP	35.952.187,98	RC	20.204.549,48	A	45.800.872,86	EC	25.596.323,38	
		CS	60.821.433,47	TR	38.995.586,39	CS	-21.825.647,08	TR	32.329.834,50	
30200	Tipologia 200: Proventi derivanti dall'attività di controllo e repressione delle irregolarità e degli illeciti	RS	3.811.750,86	RR	88.395,75	R	0,00	EP	3.723.355,11	
		CP	8.453.597,68	RC	8.151.935,49	A	10.769.283,03	EC	2.617.347,54	
		CS	12.265.348,54	TR	8.240.331,24	CS	-4.025.017,30	TR	6.340.702,65	
30300	Tipologia 300: Interessi attivi	RS	4.255.603,64	RR	533.853,73	R	-1.520.204,35	EP	2.201.545,56	
		CP	730.274,74	RC	1.714.763,00	A	1.868.508,96	EC	153.745,96	
		CS	4.985.878,38	TR	2.248.616,73	CS	-2.737.261,65	TR	2.355.291,52	
30400	Tipologia 400: Altre entrate da redditi da capitale	RS	382.070,29	RR	0,00	R	0,00	EP	382.070,29	
		CP	411.270,22	RC	3.629.691,47	A	3.629.691,47	EC	0,00	
		CS	793.340,51	TR	3.629.691,47	CS	2.836.350,96	TR	382.070,29	
30500	Tipologia 500: Rimborsi e altre entrate correnti	RS	81.375.524,77	RR	2.892.621,61	R	-11.775.367,77	EP	66.707.535,39	
		CP	61.395.401,40	RC	67.844.656,96	A	70.413.287,33	EC	2.568.630,37	
		CS	142.770.926,17	TR	70.737.278,57	CS	-72.033.647,60	TR	69.276.165,76	
30000	Totale TITOLO 3: Entrate extratributarie	RS	114.694.195,05	RR	22.305.908,00	R	-12.640.269,68	EP	79.748.017,47	
		CP	106.942.732,02	RC	101.545.596,40	A	132.481.643,65	EC	30.936.047,25	
		CS	221.636.927,07	TR	123.851.504,40	CS	-97.785.422,67	TR	110.684.064,72	

CONTO DEL BILANCIO - GESTIONE DELLE ENTRATE

TITOLO, TIPOLOGIA	DENOMINAZIONE	RESIDUI ATTIVI AL 1/1/2019 (RS)		RISCOSSIONI IN C/RESIDUI (RR)		RIACCERTAMENTI RESIDUI (R)		RESIDUI ATTIVI DA ESERCIZI PRECEDENTI (EP=RS-RR+R)	
		PREVISIONI DEFINITIVE DI COMPETENZA (CP)		RISCOSSIONI IN C/COMPETENZA (RC)		ACCERTAMENTI (A)		RESIDUI ATTIVI DA ESERCIZI DI COMPETENZA (EC=A-RC)	
		PREVISIONI DEFINITIVE DI CASSA (CS)	TOTALE RISCOSSIONI (TR=RR+RC)	TOTALE RISCOSSIONI (TR=RR+RC)	MAGGIORI O MINORI ENTRATE DI CASSA=TR-CS	MAGGIORI O MINORI ENTRATE DI COMPETENZA=A-CP	TOTALE RESIDUI ATTIVI DA RIPORTARE (TR=EP+EC)		
TITOLO 4 Entrate in conto capitale									
40100	Tipologia 100: Tributi in conto capitale	RS	0,00	RR	0,00	R	0,00	EP	0,00
		CP	0,00	RC	0,00	A	0,00	EC	0,00
		CS	0,00	TR	0,00	CS	0,00	TR	0,00
40200	Tipologia 200: Contributi agli investimenti	RS	472.556.208,10	RR	197.457.580,14	R	-18.371.647,78	EP	256.726.980,18
		CP	381.648.031,08	RC	104.587.095,09	A	277.535.058,87	EC	172.947.963,78
		CS	864.204.239,18	TR	302.044.675,23	CS	-552.159.563,95	TR	429.874.943,96
40300	Tipologia 300: Altri trasferimenti in conto capitale	RS	0,00	RR	0,00	R	0,00	EP	0,00
		CP	534.078,13	RC	534.078,13	A	534.078,13	EC	0,00
		CS	534.078,13	TR	534.078,13	CS	0,00	TR	0,00
40400	Tipologia 400: Entrate da alienazione di beni materiali e immateriali	RS	191.438,67	RR	118.367,88	R	-6.012,72	EP	67.058,07
		CP	15.380.405,19	RC	15.045.456,50	A	15.088.135,05	EC	42.678,55
		CS	15.571.843,86	TR	15.163.824,38	CS	-408.019,48	TR	109.736,62
40500	Tipologia 500: Altre entrate in conto capitale	RS	21.311.923,92	RR	5.205.974,75	R	-2.235.279,10	EP	13.870.670,07
		CP	8.624.124,89	RC	10.608.454,16	A	18.139.834,79	EC	7.531.380,63
		CS	29.936.048,81	TR	15.814.428,91	CS	-14.121.619,90	TR	21.402.050,70
40000	Totale TITOLO 4: Entrate in conto capitale	RS	494.059.570,69	RR	202.781.922,77	R	-20.612.939,60	EP	270.664.708,32
		CP	406.186.639,29	RC	130.775.083,88	A	311.297.106,84	EC	180.522.022,96
		CS	900.246.209,98	TR	333.557.006,65	CS	-566.689.203,33	TR	451.186.731,28

CONTO DEL BILANCIO - GESTIONE DELLE ENTRATE

TITOLO, TIPOLOGIA	DENOMINAZIONE	RESIDUI ATTIVI AL 1/1/2019 (RS)		RISCOSSIONI IN C/RESIDUI (RR)		RIACCERTAMENTI/RESIDUI (R)		RESIDUI ATTIVI DA ESERCIZI PRECEDENTI (EP=RS-RR+R)	
		PREVISIONI DEFINITIVE DI COMPETENZA (CP)		RISCOSSIONI IN C/COMPETENZA (RC)		ACCERTAMENTI (A)		RESIDUI ATTIVI DA ESERCIZI DI COMPETENZA (EC=A-RC)	
		PREVISIONI DEFINITIVE DI CASSA (CS)	TOTALE RISCOSSIONI (TR=RR+RC)	MAGGIORI O MINORI ENTRATE DI COMPETENZA=A-CP	TOTALE RESIDUI ATTIVI DA RIPORTARE (TR=EP+EC)				
TITOLO 5 Entrate da riduzione di attività finanziarie									
50100	Tipologia 100: Alienazione di attività finanziarie	RS	101.419,30	RR	15.498,92	R	-16.252,50	EP	69.667,88
		CP	363.478,82	RC	375.661,53	A	553.687,57	EC	178.026,04
		CS	464.898,12	TR	391.160,45	CS	-73.737,67	TR	247.693,92
50200	Tipologia 200: Riscossione di crediti di breve termine	RS	0,00	RR	0,00	R	0,00	EP	0,00
		CP	122.287.149,38	RC	120.264.457,75	A	122.287.149,38	EC	2.022.691,63
		CS	122.287.149,38	TR	120.264.457,75	CS	-2.022.691,63	TR	2.022.691,63
50300	Tipologia 300: Riscossione crediti di medio-lungo termine	RS	180.402.290,43	RR	953.923,43	R	-100.723.876,73	EP	78.724.490,27
		CP	24.501.436,95	RC	3.826.630,87	A	25.711.704,85	EC	21.885.073,98
		CS	204.903.727,38	TR	4.780.554,30	CS	-200.123.173,08	TR	100.609.564,25
50400	Tipologia 400: Altre entrate per riduzione di attività finanziarie	RS	0,00	RR	0,00	R	0,00	EP	0,00
		CP	0,00	RC	0,00	A	0,00	EC	0,00
		CS	0,00	TR	0,00	CS	0,00	TR	0,00
50000	Totale TITOLO 5: Entrate da riduzione di attività finanziarie	RS	180.503.709,73	RR	969.422,35	R	-100.740.129,23	EP	78.794.158,15
		CP	147.152.065,15	RC	124.466.750,15	A	148.552.541,80	EC	24.085.791,65
		CS	327.655.774,88	TR	125.436.172,50	CS	-202.219.602,38	TR	102.879.949,80

CONTO DEL BILANCIO - GESTIONE DELLE ENTRATE

TITOLO, TIPOLOGIA	DENOMINAZIONE	RESIDUI ATTIVI AL 1/1/2019 (RS)		RISCOSSIONI IN C/RESIDUI (RR)		RIACCERTAMENTI RESIDUI (R)		MAGGIORI O MINORI ENTRATE DI COMPETENZA=A-CP		RESIDUI ATTIVI DA ESERCIZI PRECEDENTI (EP=RS-RR+R)	
		PREVISIONI DEFINITIVE DI COMPETENZA (CP)		RISCOSSIONI IN C/COMPETENZA (RC)		ACCERTAMENTI (A)				RESIDUI ATTIVI DA ESERCIZI DI COMPETENZA (EC=A-RC)	
		PREVISIONI DEFINITIVE DI CASSA (CS)	TOTALE RISCOSSIONI (TR=RR+RC)	MAGGIORI O MINORI ENTRATE DI CASSA=TR-CS	TOTALE RESIDUI ATTIVI DA RIPORTARE (TR=EP+EC)						
TITOLO 6 Accensione prestiti											
60100	Tipologia 100: Emissione di titoli obbligazionari	RS	0,00	RR	0,00	R	0,00			EP	0,00
		CP	0,00	RC	0,00	A	0,00	CP	0,00	EC	0,00
		CS	0,00	TR	0,00	CS	0,00			TR	0,00
60200	Tipologia 200: Accensione Prestiti a breve termine	RS	0,00	RR	0,00	R	0,00			EP	0,00
		CP	82.287.149,38	RC	82.287.149,38	A	82.287.149,38	CP	0,00	EC	0,00
		CS	82.287.149,38	TR	82.287.149,38	CS	0,00			TR	0,00
60300	Tipologia 300: Accensione Mutui e altri finanziamenti a medio lungo termine	RS	0,00	RR	0,00	R	0,00			EP	0,00
		CP	1.706.985.332,54	RC	75.340.426,30	A	75.340.426,30	CP	-1.631.644.906,24	EC	0,00
		CS	1.486.394.874,22	TR	75.340.426,30	CS	-1.421.054.447,92			TR	0,00
60400	Tipologia 400: Altre forme di indebitamento	RS	0,00	RR	0,00	R	0,00			EP	0,00
		CP	0,00	RC	0,00	A	0,00	CP	0,00	EC	0,00
		CS	0,00	TR	0,00	CS	0,00			TR	0,00
60000	Totale TITOLO 6: Accensione prestiti	RS	0,00	RR	0,00	R	0,00			EP	0,00
		CP	1.789.272.481,92	RC	157.627.575,68	A	157.627.575,68	CP	-1.631.644.906,24	EC	0,00
		CS	1.578.682.023,60	TR	157.627.575,68	CS	-1.421.054.447,92			TR	0,00

CONTO DEL BILANCIO - GESTIONE DELLE ENTRATE

TITOLO, TIPOLOGIA	DENOMINAZIONE	RESIDUI ATTIVI AL 1/1/2019 (RS)		RISCOSSIONI IN C/RESIDUI (RR)		RIACCERTAMENTI/RESIDUI (R)		RESIDUI ATTIVI DA ESERCIZI PRECEDENTI (EP=RS-RR+R)	
		PREVISIONI DEFINITIVE DI COMPETENZA (CP)		RISCOSSIONI IN C/COMPETENZA (RC)		ACCERTAMENTI (A)		RESIDUI ATTIVI DA ESERCIZI DI COMPETENZA (EC=A-RC)	
		PREVISIONI DEFINITIVE DI CASSA (CS)		TOTALE RISCOSSIONI (TR=RR+RC)		ENTRATE DI CASSA=TR-CS		TOTALE RESIDUI ATTIVI DA RIPORTARE (TR=EP+EC)	
TITOLO 7 Anticipazioni da istituto tesoriere/cassiere									
70100	Tipologia 100: Anticipazioni da istituto tesoriere/cassiere	RS	0,00	RR	0,00	R	0,00	EP	0,00
		CP	100.000.000,00	RC	0,00	A	0,00	CP	-100.000.000,00
		CS	100.000.000,00	TR	0,00	CS	-100.000.000,00	TR	0,00
70000	Totale TITOLO 7: Anticipazioni da istituto tesoriere/cassiere	RS	0,00	RR	0,00	R	0,00	EP	0,00
		CP	100.000.000,00	RC	0,00	A	0,00	CP	-100.000.000,00
		CS	100.000.000,00	TR	0,00	CS	-100.000.000,00	TR	0,00
TITOLO 9 Entrate per conto terzi e partite di giro									
90100	Tipologia 100: Entrate per partite di giro	RS	8.756.784,22	RR	8.648.801,92	R	-26.082,92	EP	81.899,38
		CP	3.255.062.000,00	RC	1.179.094.641,59	A	1.179.262.894,03	CP	-2.075.799.105,97
		CS	3.263.818.784,22	TR	1.187.743.443,51	CS	-2.076.075.340,71	TR	250.151,82
90200	Tipologia 200: Entrate per conto terzi	RS	12.071.822,62	RR	7.085.424,74	R	-158.765,73	EP	4.827.632,15
		CP	201.555.134,37	RC	108.949.153,25	A	118.287.308,61	CP	-83.267.825,76
		CS	213.626.956,99	TR	116.034.577,99	CS	-97.592.379,00	TR	14.165.787,51
90000	Totale TITOLO 9: Entrate per conto terzi e partite di giro	RS	20.828.606,84	RR	15.734.226,66	R	-184.848,65	EP	4.909.531,53
		CP	3.456.617.134,37	RC	1.288.043.794,84	A	1.297.550.202,64	CP	-2.159.066.931,73
		CS	3.477.445.741,21	TR	1.303.778.021,50	CS	-2.173.667.719,71	TR	14.415.939,33
TOTALE TITOLI									
		RS	5.019.248.626,84	RR	2.194.103.654,83	R	-134.877.768,21	EP	2.690.267.203,80
		CP	16.042.281.614,53	RC	10.178.226.470,06	A	11.589.128.398,10	CP	-4.453.153.216,43
		CS	20.850.939.783,05	TR	12.372.330.124,89	CS	-8.478.609.658,16	TR	4.101.169.131,84
TOTALE GENERALE DELLE ENTRATE									
		RS	5.019.248.626,84	RR	2.194.103.654,83	R	-134.877.768,21	EP	2.690.267.203,80
		CP	17.959.881.238,87	RC	10.178.226.470,06	A	11.589.128.398,10	CP	-4.453.153.216,43
		CS	20.850.939.783,05	TR	12.372.330.124,89	CS	-8.478.609.658,16	TR	4.101.169.131,84

CONTO DEL BILANCIO - RIEPILOGO GENERALE DELLE ENTRATE

TITOLO	DENOMINAZIONE	RESIDUI ATTIVI AL 1/1/2019 (RS)		RISCOSSIONI IN C/RESIDUI (RR)		RIACCERTAMENTI/RESIDUI (R)		RESIDUI ATTIVI DA ESERCIZI PRECEDENTI (EP=RS-RR+R)	
		PREVISIONI DEFINITIVE DI COMPETENZA (CP)		RISCOSSIONI IN C/COMPETENZA (RC)		ACCERTAMENTI (A)		RESIDUI ATTIVI DA ESERCIZI DI COMPETENZA (EC=A-RC)	
		PREVISIONI DEFINITIVE DI CASSA (CS)		TOTALE RISCOSSIONI (TR=RR+RC)		MAGGIORI O MINORI ENTRATE DI CASSA=TR-CS		TOTALE RESIDUI ATTIVI DA RIPORTARE (TR=EP+EC)	
	<i>Fondo pluriennale vincolato per spese correnti</i>	CP	108.614.577,60						
	<i>Fondo pluriennale vincolato per spese in conto capitale</i>	CP	226.786.679,04						
	<i>Fondo pluriennale vincolato per incremento di attività finanziarie</i>	CP	0,00						
	<i>Utilizzo avanzo di amministrazione</i>	CP	1.582.198.367,70						
	<i>- di cui Utilizzo Fondo anticipazioni di liquidità</i>	CP	611.003.682,79						
TITOLO 1	Entrate correnti di natura tributaria, contributiva e perequativa	RS	3.772.814.484,18	RR	1.667.399.196,46	R	-614.358,19	EP	2.104.800.929,53
		CP	9.222.435.004,32	RC	7.825.071.434,16	A	8.812.011.137,82	CP	-410.423.866,70
		CS	12.985.249.488,50	TR	9.492.470.630,62	CS	-3.502.778.857,88	TR	3.091.740.632,99
TITOLO 2	Trasferimenti correnti	RS	436.348.060,35	RR	284.912.978,59	R	-85.222,96	EP	151.349.858,80
		CP	813.675.557,46	RC	550.696.234,95	A	729.608.189,87	CP	-84.067.367,59
		CS	1.250.023.617,81	TR	835.609.213,54	CS	-414.414.404,27	TR	330.261.813,72
TITOLO 3	Entrate extratributarie	RS	114.694.195,05	RR	22.305.908,00	R	-12.640.269,58	EP	79.748.017,47
		CP	106.942.732,02	RC	101.545.596,40	A	132.481.643,65	CP	25.538.911,63
		CS	221.636.927,07	TR	123.851.504,40	CS	-97.785.422,67	TR	110.684.064,72
TITOLO 4	Entrate in conto capitale	RS	484.059.570,69	RR	202.781.922,77	R	-20.612.939,60	EP	270.664.706,32
		CP	406.186.639,29	RC	130.775.063,88	A	311.297.106,84	CP	-94.889.532,45
		CS	900.246.209,98	TR	333.557.006,65	CS	-566.689.203,33	TR	451.186.731,28
TITOLO 5	Entrate da riduzione di attività finanziarie	RS	180.503.709,73	RR	969.422,35	R	-100.740.129,23	EP	78.794.158,15
		CP	147.152.065,15	RC	124.466.750,15	A	148.552.541,80	CP	1.400.476,65
		CS	327.655.774,88	TR	125.436.172,50	CS	-202.219.602,38	TR	102.879.949,80
TITOLO 6	Accensione prestiti	RS	0,00	RR	0,00	R	0,00	EP	0,00
		CP	1.789.272.481,92	RC	157.627.575,68	A	157.627.575,68	CP	-1.631.644.906,24
		CS	1.578.682.023,60	TR	157.627.575,68	CS	-1.421.054.447,92	TR	0,00

CONTO DEL BILANCIO - RIEPILOGO GENERALE DELLE ENTRATE

TITOLO	RESIDUI ATTIVI AL 1/1/2019 (RS)		RISCOSSIONI IN C/RESIDUI (RR)		RIACCERTAMENTI RESIDUI (R)		MAGGIORI O MINORI ENTRATE DI COMPETENZA=A-CP		RESIDUI ATTIVI DA ESERCIZI PRECEDENTI (EP=RS-RR+R)		
	PREVISIONI DEFINITIVE DI COMPETENZA (CP)		RISCOSSIONI IN C/COMPETENZA (RC)		ACCERTAMENTI (A)				RESIDUI ATTIVI DA ESERCIZI DI COMPETENZA (EC=A-RC)		
	PREVISIONI DEFINITIVE DI CASSA (CS)		TOTALE RISCOSSIONI (TR=RR+RC)		MAGGIORI O MINORI ENTRATE DI CASSA=TR-CS				TOTALE RESIDUI ATTIVI DA RIPORTARE (TR=EP+EC)		
TITOLO 7	Anticipazioni da istituto tesoriere/cassiere	RS	0,00	RR	0,00	R	0,00		EP	0,00	
		CP	100.000.000,00	RC	0,00	A	0,00	CP	-100.000.000,00	EC	0,00
		CS	100.000.000,00	TR	0,00	CS	-100.000.000,00		TR	0,00	
TITOLO 9	Entrate per conto terzi e partite di giro	RS	20.828.606,84	RR	15.734.226,66	R	-184.848,65		EP	4.908.531,53	
		CP	3.456.617.134,37	RC	1.288.043.794,84	A	1.297.550.202,64	CP	-2.159.066.881,73	EC	9.506.407,80
		CS	3.477.445.741,21	TR	1.303.778.021,50	CS	-2.173.667.719,71		TR	14.415.939,33	
TOTALE TITOLI		RS	5.019.248.626,84	RR	2.194.103.654,83	R	-134.877.768,21		EP	2.690.267.203,80	
		CP	16.042.281.614,53	RC	10.178.226.470,06	A	11.589.128.398,10	CP	-4.453.153.216,43	EC	1.410.901.928,04
		CS	20.850.939.783,05	TR	12.372.330.124,89	CS	-8.478.609.658,16		TR	4.101.169.131,84	
TOTALE GENERALE DELLE ENTRATE		RS	5.019.248.626,84	RR	2.194.103.654,83	R	-134.877.768,21		EP	2.690.267.203,80	
		CP	17.969.881.238,87	RC	10.178.226.470,06	A	11.589.128.398,10	CP	-4.453.153.216,43	EC	1.410.901.928,04
		CS	20.850.939.783,05	TR	12.372.330.124,89	CS	-8.478.609.658,16		TR	4.101.169.131,84	

CONTO DEL BILANCIO - GESTIONE DELLE SPESE

MISSIONE, PROGRAMMA, TITOLO	RESIDUI PASSIVI AL 1/1/2019 (RS)			PAGAMENTI IN C/RESIDUI (PR)		RIACCERTAMENTO RESIDUI (R)		RESIDUI PASSIVI DA ESERCIZI PRECEDENTI (EP=RS-PR+R)	
	DENOMINAZIONE			PAGAMENTI IN C/COMPETENZA (PC)		IMPEGNI (I)		RESIDUI PASSIVI DA ESERCIZIO DI COMPETENZA (EC=LPC)	
	PREVISIONI DEFINITIVE DI COMPETENZA (CP)	PREVISIONI DEFINITIVE DI CASSA (CS)	TOTALE PAGAMENTI (TP=PR+PC)	FONDO PLURIENNALE VINCOLATO (FPV)		ECONOMIE DI COMPETENZA (ECP=CP-I-FPV)		TOTALE RESIDUI PASSIVI DA RIPORTARE (TR=EP+EC)	
<i>Disavanzo di amministrazione</i>									
<i>Disavanzo derivante da debito autorizzato e non contratto</i>									
CP 1.601.977.820,53									
CP									
MISSIONE 1 Servizi istituzionali, generali e di gestione									
Programma 01 Organi istituzionali									
Titolo 1	Spese correnti	RS 1.960.660,99	PR 1.902.888,44	R -45.772,55	EP 12.000,00				
		CP 46.749.573,95	PC 42.550.152,89	I 45.229.195,01	ECP 708.854,19				
		CS 47.898.710,19	TP 44.453.041,33	FPV 811.524,75	TR 2.691.042,12				
Titolo 2	Spese in conto capitale	RS 244.400,00	PR 244.400,00	R 0,00	EP 0,00				
		CP 1.169.149,13	PC 896.183,00	I 1.016.694,13	ECP 5.205,00				
		CS 1.266.299,13	TP 1.140.583,00	FPV 147.260,00	TR 120.511,13				
Totale Programma 01	Organi istituzionali	RS 2.205.060,99	PR 2.147.288,44	R -45.772,55	EP 12.000,00				
		CP 47.918.723,08	PC 43.446.335,89	I 46.245.889,14	ECP 714.059,19				
		CS 49.165.009,32	TP 45.593.624,33	FPV 958.774,75	TR 2.811.553,25				
0102 Programma 02 Segreteria generale									
Titolo 1	Spese correnti	RS 1.220.238,72	PR 816.730,85	R -756,86	EP 402.751,01				
		CP 27.244.322,82	PC 23.432.754,31	I 24.246.427,93	ECP 2.765.186,52				
		CS 28.231.853,17	TP 24.249.485,16	FPV 232.708,37	TR 1.216.424,63				
Titolo 2	Spese in conto capitale	RS 29.664,00	PR 29.664,00	R 0,00	EP 0,00				
		CP 7.600,00	PC 3.708,00	I 3.708,00	ECP 3.892,00				
		CS 37.264,00	TP 33.372,00	FPV 0,00	TR 0,00				
Totale Programma 02	Segreteria generale	RS 1.249.902,72	PR 846.394,85	R -756,86	EP 402.751,01				
		CP 27.251.922,82	PC 23.436.462,31	I 24.250.135,93	ECP 2.769.078,52				
		CS 28.269.117,17	TP 24.282.857,16	FPV 232.708,37	TR 1.216.424,63				

CONTO DEL BILANCIO - GESTIONE DELLE SPESE

MISSIONE, PROGRAMMA, TITOLO	DENOMINAZIONE	RESIDUI PASSIVI AL 1/1/2019 (RS)		PAGAMENTI IN C/RESIDUI (PR)		RIACCERTAMENTO RESIDUI (R)		RESIDUI PASSIVI DA ESERCIZI PRECEDENTI (EP=RS-PR+R)		
		PREVISIONI DEFINITIVE DI COMPETENZA (CP)		PAGAMENTI IN C/COMPETENZA (PC)		IMPEGNI (I)		RESIDUI PASSIVI DA ESERCIZIO DI COMPETENZA (EC=IPC)		
		PREVISIONI DEFINITIVE DI CASSA (CS)		TOTALE PAGAMENTI (TP=PR+PC)		FONDO PLURIENNALE VINCOLATO (FPV)		TOTALE RESIDUI PASSIVI DA RIPORTARE (TR=EP+EC)		
0103 Programma 03	<i>Gestione economica, finanziaria, programmazione, provveditorato</i>									
	Titolo 1	Spese correnti	RS	5.968.260,42	PR	3.060.172,44	R	-1.799.815,30	EP	1.106.272,68
			CP	36.606.968,70	PC	23.068.475,39	I	29.513.009,71	ECP	6.593.501,21
			CS	42.074.771,34	TP	26.128.647,83	FPV	500.455,78	TR	7.552.807,00
	Titolo 2	Spese in conto capitale	RS	55.649,00	PR	28.780,50	R	-25,72	EP	26.842,78
			CP	881.230,55	PC	820.271,53	I	834.771,53	ECP	44.019,02
			CS	934.439,55	TP	849.052,03	FPV	2.440,00	TR	41.342,78
	Titolo 3	Spese per incremento attività finanziarie	RS	38,00	PR	38,00	R	0,00	EP	0,00
			CP	58.000.000,00	PC	40.000.000,00	I	58.000.000,00	ECP	0,00
			CS	58.000.038,00	TP	40.000.038,00	FPV	0,00	TR	18.000.000,00
Totale Programma 03	<i>Gestione economica, finanziaria, programmazione, provveditorato</i>		RS	6.023.947,42	PR	3.088.990,94	R	-1.799.841,02	EP	1.135.115,46
			CP	95.488.197,25	PC	63.888.746,92	I	88.347.781,24	ECP	6.637.520,23
			CS	101.009.248,89	TP	66.977.737,86	FPV	502.895,78	TR	25.594.149,78
0104 Programma 04	<i>Gestione delle entrate tributarie e servizi fiscali</i>									
	Titolo 1	Spese correnti	RS	75.441.186,42	PR	4.261.736,87	R	-719.044,63	EP	70.460.404,92
			CP	31.586.512,28	PC	7.071.960,45	I	29.761.042,76	ECP	1.825.469,52
			CS	107.027.698,70	TP	11.333.697,32	FPV	0,00	TR	93.149.487,23
	Titolo 2	Spese in conto capitale	RS	0,00	PR	0,00	R	0,00	EP	0,00
			CP	0,00	PC	0,00	I	0,00	ECP	0,00
			CS	0,00	TP	0,00	FPV	0,00	TR	0,00
Totale Programma 04	<i>Gestione delle entrate tributarie e servizi fiscali</i>		RS	75.441.186,42	PR	4.261.736,87	R	-719.044,63	EP	70.460.404,92
			CP	31.586.512,28	PC	7.071.960,45	I	29.761.042,76	ECP	1.825.469,52
			CS	107.027.698,70	TP	11.333.697,32	FPV	0,00	TR	93.149.487,23

CONTO DEL BILANCIO - GESTIONE DELLE SPESE

MISSIONE, PROGRAMMA, TITOLO	DENOMINAZIONE	RESIDUI PASSIVI AL 1/1/2019 (RS)		PAGAMENTI IN C/RESIDUI (PR)		RIACCERTAMENTO RESIDUI (R)		ECONOMIE DI COMPETENZA (ECP=CP-I-FPV)		RESIDUI PASSIVI DA ESERCIZI PRECEDENTI (EP=RS-PR+R)		
		PREVISIONI DEFINITIVE DI COMPETENZA (CP)		PAGAMENTI IN C/COMPETENZA (PC)		IMPEGNI (I)				RESIDUI PASSIVI DA ESERCIZIO DI COMPETENZA (EC=I-PC)		
		PREVISIONI DEFINITIVE DI CASSA (CS)		TOTALE PAGAMENTI (TP=PR+PC)		FONDO PLURIENNALE VINCOLATO (FPV)				TOTALE RESIDUI PASSIVI DA RIPORTARE (TR=EP+EC)		
0105	Programma 05	<i>Gestione dei beni demaniali e patrimoniali</i>										
	Titolo 1	Spese correnti	RS	46.147,54	PR	16.623,62	R	-10.864,44			EP	18.659,48
			CP	2.533.578,00	PC	1.317.026,59	I	1.995.072,00	ECP	538.506,00	EC	678.045,41
			CS	2.579.725,54	TP	1.333.650,21	FPV	0,00			TR	696.704,89
	Titolo 2	Spese in conto capitale	RS	734.150,86	PR	262.248,77	R	-59,96			EP	471.842,13
			CP	46.825.721,04	PC	1.520.806,74	I	3.759.606,74	ECP	43.066.114,30	EC	2.238.800,00
			CS	47.559.871,90	TP	1.783.055,51	FPV	0,00			TR	2.710.642,13
Totale	Programma 05	Gestione dei beni demaniali e patrimoniali	RS	780.298,40	PR	278.872,39	R	-10.924,40			EP	490.501,61
			CP	49.359.299,04	PC	2.837.833,33	I	5.754.678,74	ECP	43.604.620,30	EC	2.916.845,41
			CS	50.139.597,44	TP	3.116.705,72	FPV	0,00			TR	3.407.347,02
0106	Programma 06	<i>Ufficio tecnico</i>										
	Titolo 1	Spese correnti	RS	40.010,57	PR	22.931,73	R	-15.951,13			EP	1.127,71
			CP	1.792.044,06	PC	1.709.093,00	I	1.766.876,45	ECP	25.167,61	EC	57.783,45
			CS	1.832.054,63	TP	1.732.024,73	FPV	0,00			TR	58.911,16
	Titolo 2	Spese in conto capitale	RS	220.018,95	PR	162.723,03	R	-30.979,12			EP	26.316,80
			CP	499.975,40	PC	270.161,04	I	337.815,69	ECP	135.431,92	EC	67.654,65
			CS	693.266,56	TP	432.884,07	FPV	26.727,79			TR	93.971,45
Totale	Programma 06	Ufficio tecnico	RS	260.029,52	PR	185.654,76	R	-46.930,25			EP	27.444,51
			CP	2.292.019,46	PC	1.979.254,04	I	2.104.692,14	ECP	160.599,53	EC	125.438,10
			CS	2.525.321,19	TP	2.164.908,80	FPV	26.727,79			TR	152.862,61

CONTO DEL BILANCIO - GESTIONE DELLE SPESE

MISSIONE, PROGRAMMA, TITOLO	DENOMINAZIONE	RESIDUI PASSIVI AL 1/1/2019 (RS)		PAGAMENTI IN C/RESIDUI (PR)		RIACCERTAMENTO RESIDUI (R)		RESIDUI PASSIVI DA ESERCIZI PRECEDENTI (EP=RS-PR+R)		
		PREVISIONI DEFINITIVE DI COMPETENZA (CP)		PAGAMENTI IN C/COMPETENZA (PC)		IMPEGNI (I)		RESIDUI PASSIVI DA ESERCIZIO DI COMPETENZA (EC=LPC)		
		PREVISIONI DEFINITIVE DI CASSA (CS)		TOTALE PAGAMENTI (TP=PR+PC)		FONDO PLURIENNALE VINCOLATO (FPV)		TOTALE RESIDUI PASSIVI DA RIPORTARE (TR=EP+EC)		
0107	Programma 07	<i>Elezioni e consultazioni popolari - Anagrafe e stato civile</i>								
	Titolo 1	Spese correnti	RS	20.141,23	PR	15.415,63	R	0,00	EP	4.725,60
			CP	2.546.787,04	PC	491.927,94	I	506.199,00	ECP	2.040.588,04
			CS	2.566.928,27	TP	507.343,57	FPV	0,00	TR	18.996,66
	Titolo 2	Spese in conto capitale	RS	0,00	PR	0,00	R	0,00	EP	0,00
			CP	0,00	PC	0,00	I	0,00	ECP	0,00
			CS	0,00	TP	0,00	FPV	0,00	TR	0,00
Totale	Programma 07	<i>Elezioni e consultazioni popolari - Anagrafe e stato civile</i>	RS	20.141,23	PR	15.415,63	R	0,00	EP	4.725,60
			CP	2.546.787,04	PC	491.927,94	I	506.199,00	ECP	2.040.588,04
			CS	2.566.928,27	TP	507.343,57	FPV	0,00	TR	18.996,66
0108	Programma 08	<i>Statistica e sistemi informativi</i>								
	Titolo 1	Spese correnti	RS	7.167.937,14	PR	6.588.206,82	R	-49.479,00	EP	530.251,32
			CP	23.108.345,18	PC	13.550.841,11	I	18.766.599,99	ECP	2.940.066,21
			CS	28.874.603,34	TP	20.139.047,93	FPV	1.401.678,98	TR	5.745.980,20
	Titolo 2	Spese in conto capitale	RS	14.192.884,54	PR	4.524.071,75	R	-155.147,20	EP	9.513.685,59
			CP	8.907.699,17	PC	2.902.876,71	I	4.654.863,55	ECP	2.062.887,70
			CS	20.910.635,79	TP	7.426.948,46	FPV	2.189.947,92	TR	11.285.652,43
Totale	Programma 08	<i>Statistica e sistemi informativi</i>	RS	21.360.821,68	PR	11.112.278,57	R	-204.626,20	EP	10.043.916,91
			CP	32.016.044,35	PC	16.453.717,82	I	23.421.433,54	ECP	5.002.983,91
			CS	49.785.239,13	TP	27.565.996,39	FPV	3.591.626,90	TR	17.011.632,63

CONTO DEL BILANCIO - GESTIONE DELLE SPESE

MISSIONE, PROGRAMMA, TITOLO	DENOMINAZIONE	RESIDUI PASSIVI AL 1/1/2019 (RS)		PAGAMENTI IN C/RESIDUI (PR)		RIACCERTAMENTO RESIDUI (R)		ECONOMIE DI COMPETENZA (ECP=CP-I-FPV)		RESIDUI PASSIVI DA ESERCIZI PRECEDENTI (EP=RS-PR+R)	
		PREVISIONI DEFINITIVE DI COMPETENZA (CP)		PAGAMENTI IN C/COMPETENZA (PC)		IMPEGNI (I)				RESIDUI PASSIVI DA ESERCIZIO DI COMPETENZA (EC=I-PC)	
		PREVISIONI DEFINITIVE DI CASSA (CS)		TOTALE PAGAMENTI (TP=PR+PC)		FONDO PLURIENNALE VINCOLATO (FPV)				TOTALE RESIDUI PASSIVI DA RIPORTARE (TR=EP+EC)	
0109	Programma 09	Assistenza tecnico-amministrativa agli enti locali									
	Titolo 1	Spese correnti	RS	0,00	PR	0,00	R	0,00		EP	0,00
			CP	0,00	PC	0,00	I	0,00	ECP	0,00	0,00
			CS	0,00	TP	0,00	FPV	0,00		TR	0,00
	Titolo 2	Spese in conto capitale	RS	0,00	PR	0,00	R	0,00		EP	0,00
			CP	0,00	PC	0,00	I	0,00	ECP	0,00	0,00
			CS	0,00	TP	0,00	FPV	0,00		TR	0,00
Totale	Programma 09	Assistenza tecnico-amministrativa agli enti locali	RS	0,00	PR	0,00	R	0,00		EP	0,00
			CP	0,00	PC	0,00	I	0,00	ECP	0,00	0,00
			CS	0,00	TP	0,00	FPV	0,00		TR	0,00
0110	Programma 10	Risorse umane									
	Titolo 1	Spese correnti	RS	2.994.018,71	PR	1.318.534,05	R	-1.188.637,86		EP	486.846,80
			CP	96.917.737,13	PC	38.773.186,23	I	41.530.994,12	ECP	23.134.984,92	2.757.807,89
			CS	67.659.997,75	TP	40.081.720,28	FPV	32.251.758,09		TR	3.244.654,69
	Titolo 2	Spese in conto capitale	RS	27.503,68	PR	27.503,68	R	0,00		EP	0,00
			CP	80.000,00	PC	59.307,74	I	74.938,12	ECP	5.081,88	15.630,38
			CS	107.503,68	TP	86.811,42	FPV	0,00		TR	15.630,38
Totale	Programma 10	Risorse umane	RS	3.021.522,39	PR	1.346.037,73	R	-1.188.637,86		EP	486.846,80
			CP	96.997.737,13	PC	38.832.493,97	I	41.605.932,24	ECP	23.140.046,80	2.773.438,27
			CS	67.767.501,43	TP	40.178.531,70	FPV	32.251.758,09		TR	3.260.285,07

CONTO DEL BILANCIO - GESTIONE DELLE SPESE

MISSIONE, PROGRAMMA, TITOLO	DENOMINAZIONE	RESIDUI PASSIVI AL 1/1/2019 (RS)		PAGAMENTI IN C/RESIDUI (PR)		RIACCERTAMENTO RESIDUI (R)		RESIDUI PASSIVI DA ESERCIZI PRECEDENTI (EP=RS-PR+R)		
		PREVISIONI DEFINITIVE DI COMPETENZA (CP)		PAGAMENTI IN C/COMPETENZA (PC)		IMPEGNI (I)		RESIDUI PASSIVI DA ESERCIZIO DI COMPETENZA (EC=I-PC)		
		PREVISIONI DEFINITIVE DI CASSA (CS)		TOTALE PAGAMENTI (TP=PR+PC)		FONDO PLURIENNALE VINCOLATO (FPV)		TOTALE RESIDUI PASSIVI DA RIPORTARE (TR=EP+EC)		
0111 Programma 11 Altri servizi generali										
Titolo 1		Spese correnti	RS	634.565,55	PR	227.981,09	R	-191.253,27	EP	215.331,19
			CP	6.844.883,53	PC	4.087.178,21	I	4.562.499,64	ECP	1.600.460,50
			CS	6.797.525,69	TP	4.315.159,30	FPV	681.923,39	TR	690.652,62
Titolo 2		Spese in conto capitale	RS	0,00	PR	0,00	R	0,00	EP	0,00
			CP	0,00	PC	0,00	I	0,00	ECP	0,00
			CS	0,00	TP	0,00	FPV	0,00	TR	0,00
Totale Programma 11		Altri servizi generali	RS	634.565,55	PR	227.981,09	R	-191.253,27	EP	215.331,19
			CP	6.844.883,53	PC	4.087.178,21	I	4.562.499,64	ECP	1.600.460,50
			CS	6.797.525,69	TP	4.315.159,30	FPV	681.923,39	TR	690.652,62
0112 Programma 12 Politica regionale unitaria per i servizi istituzionali, generali e di gestione (solo per le Regioni)										
Titolo 1		Spese correnti	RS	53.095,12	PR	53.095,12	R	0,00	EP	0,00
			CP	406.012,11	PC	17.238,74	I	45.634,09	ECP	360.378,02
			CS	459.107,23	TP	70.333,86	FPV	0,00	TR	28.395,35
Titolo 2		Spese in conto capitale	RS	238.243,66	PR	238.243,66	R	0,00	EP	0,00
			CP	4.160.689,40	PC	0,00	I	0,00	ECP	4.160.689,40
			CS	4.398.933,06	TP	238.243,66	FPV	0,00	TR	0,00
Totale Programma 12		Politica regionale unitaria per i servizi istituzionali, generali e di gestione (solo per le Regioni)	RS	291.338,78	PR	291.338,78	R	0,00	EP	0,00
			CP	4.566.701,51	PC	17.238,74	I	45.634,09	ECP	4.521.067,42
			CS	4.858.040,29	TP	308.577,52	FPV	0,00	TR	28.395,35
TOTALE MISSIONE 1		Servizi istituzionali, generali e di gestione	RS	111.288.815,10	PR	23.801.990,05	R	-4.207.787,04	EP	83.279.038,01
			CP	396.868.827,49	PC	202.543.149,62	I	266.605.918,46	ECP	92.016.489,96
			CS	469.911.227,52	TP	226.345.139,67	FPV	38.246.415,07	TR	147.341.806,85

CONTO DEL BILANCIO - GESTIONE DELLE SPESE

MISSIONE, PROGRAMMA, TITOLO	DENOMINAZIONE	RESIDUI PASSIVI AL 1/1/2019 (RS)		PAGAMENTI IN C/RESIDUI (PR)		RIACCERTAMENTO RESIDUI (R)		RESIDUI PASSIVI DA ESERCIZI PRECEDENTI (EP=RS-PR+R)		
		PREVISIONI DEFINITIVE DI COMPETENZA (CP)		PAGAMENTI IN C/COMPETENZA (PC)		IMPEGNI (I)		RESIDUI PASSIVI DA ESERCIZIO DI COMPETENZA (EC=I-PC)		
		PREVISIONI DEFINITIVE DI CASSA (CS)		TOTALE PAGAMENTI (TP=PR+PC)		FONDO PLURIENNALE VINCOLATO (FPV)		TOTALE RESIDUI PASSIVI DA RIPORTARE (TR=EP+EC)		
MISSIONE 2 Giustizia										
0201 Programma 01 Uffici giudiziari										
	Titolo 1	Spese correnti	RS	0,00	PR	0,00	R	0,00	EP	0,00
			CP	0,00	PC	0,00	I	0,00	EC	0,00
			CS	0,00	TP	0,00	FPV	0,00	TR	0,00
	Titolo 2	Spese in conto capitale	RS	0,00	PR	0,00	R	0,00	EP	0,00
			CP	0,00	PC	0,00	I	0,00	EC	0,00
			CS	0,00	TP	0,00	FPV	0,00	TR	0,00
	Totale	Uffici giudiziari	RS	0,00	PR	0,00	R	0,00	EP	0,00
			CP	0,00	PC	0,00	I	0,00	EC	0,00
			CS	0,00	TP	0,00	FPV	0,00	TR	0,00
0202 Programma 02 Casa circondariale e altri servizi										
	Titolo 1	Spese correnti	RS	0,00	PR	0,00	R	0,00	EP	0,00
			CP	0,00	PC	0,00	I	0,00	EC	0,00
			CS	0,00	TP	0,00	FPV	0,00	TR	0,00
	Titolo 2	Spese in conto capitale	RS	0,00	PR	0,00	R	0,00	EP	0,00
			CP	0,00	PC	0,00	I	0,00	EC	0,00
			CS	0,00	TP	0,00	FPV	0,00	TR	0,00
	Totale	Casa circondariale e altri servizi	RS	0,00	PR	0,00	R	0,00	EP	0,00
			CP	0,00	PC	0,00	I	0,00	EC	0,00
			CS	0,00	TP	0,00	FPV	0,00	TR	0,00

CONTO DEL BILANCIO - GESTIONE DELLE SPESE

MISSIONE, PROGRAMMA, TITOLO	DENOMINAZIONE	RESIDUI PASSIVI AL 1/1/2019 (RS)		PAGAMENTI IN C/RESIDUI (PR)		RIACCERTAMENTO RESIDUI (R)		ECONOMIE DI COMPETENZA (ECP=CP-I-FPV)		RESIDUI PASSIVI DA ESERCIZI PRECEDENTI (EP=RS-PR+R)	
		PREVISIONI DEFINITIVE DI COMPETENZA (CP)		PAGAMENTI IN C/COMPETENZA (PC)		IMPEGNI (I)				RESIDUI PASSIVI DA ESERCIZIO DI COMPETENZA (EC=I-PC)	
		PREVISIONI DEFINITIVE DI CASSA (CS)		TOTALE PAGAMENTI (TP=PR+PC)		FONDO PLURIENNALE VINCOLATO (FPV)				TOTALE RESIDUI PASSIVI DA RIPORTARE (TR=EP+EC)	
0203 Programma 03	<i>Politica regionale unitaria per la giustizia (solo per le Regioni)</i>										
Titolo 1	Spese correnti	RS	0,00	PR	0,00	R	0,00	EP	0,00		0,00
		CP	0,00	PC	0,00	I	0,00	ECP	0,00		0,00
		CS	0,00	TP	0,00	FPV	0,00				0,00
Titolo 2	Spese in conto capitale	RS	0,00	PR	0,00	R	0,00	EP	0,00		0,00
		CP	0,00	PC	0,00	I	0,00	ECP	0,00		0,00
		CS	0,00	TP	0,00	FPV	0,00				0,00
Totale Programma 03	<i>Politica regionale unitaria per la giustizia (solo per le Regioni)</i>	RS	0,00	PR	0,00	R	0,00	EP	0,00		0,00
		CP	0,00	PC	0,00	I	0,00	ECP	0,00		0,00
		CS	0,00	TP	0,00	FPV	0,00				0,00
TOTALE MISSIONE 2	Giustizia	RS	0,00	PR	0,00	R	0,00	EP	0,00		0,00
		CP	0,00	PC	0,00	I	0,00	ECP	0,00		0,00
		CS	0,00	TP	0,00	FPV	0,00				0,00

CONTO DEL BILANCIO - GESTIONE DELLE SPESE

MISSIONE, PROGRAMMA, TITOLO	DENOMINAZIONE	RESIDUI PASSIVI AL 1/1/2019 (RS)		PAGAMENTI IN C/RESIDUI (PR)		RIACCERTAMENTO RESIDUI (R)		RESIDUI PASSIVI DA ESERCIZI PRECEDENTI (EP=RS-PR+R)	
		PREVISIONI DEFINITIVE DI COMPETENZA (CP)		PAGAMENTI IN C/COMPETENZA (PC)		IMPEGNI (I)		RESIDUI PASSIVI DA ESERCIZIO DI COMPETENZA (EC=I-PC)	
		PREVISIONI DEFINITIVE DI CASSA (CS)		TOTALE PAGAMENTI (TP=PR+PC)		FONDO PLURIENNALE VINCOLATO (FPV)		TOTALE RESIDUI PASSIVI DA RIPORTARE (TR=EP+EC)	
<i>MISSIONE 3 Ordine pubblico e sicurezza</i>									
<i>0301 Programma 01 Polizia locale e amministrativa</i>									
Titolo 1	Spese correnti	RS	0,00	PR	0,00	R	0,00	EP	0,00
		CP	0,00	PC	0,00	I	0,00	EC	0,00
		CS	0,00	TP	0,00	FPV	0,00	TR	0,00
Titolo 2	Spese in conto capitale	RS	0,00	PR	0,00	R	0,00	EP	0,00
		CP	0,00	PC	0,00	I	0,00	EC	0,00
		CS	0,00	TP	0,00	FPV	0,00	TR	0,00
Titolo 3	Spese per incremento attività finanziarie	RS	0,00	PR	0,00	R	0,00	EP	0,00
		CP	0,00	PC	0,00	I	0,00	EC	0,00
		CS	0,00	TP	0,00	FPV	0,00	TR	0,00
Totale	Polizia locale e amministrativa	RS	0,00	PR	0,00	R	0,00	EP	0,00
		CP	0,00	PC	0,00	I	0,00	EC	0,00
		CS	0,00	TP	0,00	FPV	0,00	TR	0,00

CONTO DEL BILANCIO - GESTIONE DELLE SPESE

MISSIONE, PROGRAMMA, TITOLO	DENOMINAZIONE	RESIDUI PASSIVI AL 1/1/2019 (RS)		PAGAMENTI IN C/RESIDUI (PR)		RIACCERTAMENTO RESIDUI (R)		ECONOMIE DI COMPETENZA (ECP=CP-I-FPV)		RESIDUI PASSIVI DA ESERCIZI PRECEDENTI (EP=RS-PR+R)		
		PREVISIONI DEFINITIVE DI COMPETENZA (CP)		PAGAMENTI IN C/COMPETENZA (PC)		IMPEGNI (I)				RESIDUI PASSIVI DA ESERCIZIO DI COMPETENZA (EC=I-PC)		
		PREVISIONI DEFINITIVE DI CASSA (CS)		TOTALE PAGAMENTI (TP=PR+PC)		FONDO PLURIENNALE VINCOLATO (FPV)				TOTALE RESIDUI PASSIVI DA RIPORTARE (TR=EP+EC)		
0302	Programma 02	Sistema integrato di sicurezza urbana										
	Titolo 1	Spese correnti	RS	462.993,45	PR	473.627,09	R	-9.366,36		EP	0,00	
			CP	5.708.835,00	PC	2.497.018,76	I	5.413.364,78	ECP	285.470,22	EC	2.916.346,02
			CS	6.181.828,45	TP	2.970.645,85	FPV	10.000,00		TR	2.916.346,02	
	Titolo 2	Spese in conto capitale	RS	12.415,00	PR	12.415,00	R	0,00		EP	0,00	
			CP	715.050,00	PC	71.144,82	I	715.050,00	ECP	0,00	EC	643.905,18
			CS	727.465,00	TP	83.559,82	FPV	0,00		TR	643.905,18	
	Titolo 3	Spese per incremento attività finanziarie	RS	0,00	PR	0,00	R	0,00		EP	0,00	
			CP	0,00	PC	0,00	I	0,00	ECP	0,00	EC	0,00
			CS	0,00	TP	0,00	FPV	0,00		TR	0,00	
Totale	Programma 02	Sistema integrato di sicurezza urbana	RS	495.408,45	PR	486.042,09	R	-9.366,36		EP	0,00	
			CP	6.423.885,00	PC	2.568.163,58	I	6.128.414,78	ECP	285.470,22	EC	3.560.251,20
			CS	6.909.293,45	TP	3.054.205,67	FPV	10.000,00		TR	3.560.251,20	

CONTO DEL BILANCIO - GESTIONE DELLE SPESE

MISSIONE, PROGRAMMA, TITOLO	DENOMINAZIONE	RESIDUI PASSIVI AL 1/1/2019 (RS)		PAGAMENTI IN C/RESIDUI (PR)		RIACCERTAMENTO RESIDUI (R)		RESIDUI PASSIVI DA ESERCIZI PRECEDENTI (EP=RS-PR+R)		
		PREVISIONI DEFINITIVE DI COMPETENZA (CP)		PAGAMENTI IN C/COMPETENZA (PC)		IMPEGNI (I)		RESIDUI PASSIVI DA ESERCIZIO DI COMPETENZA (EC=I-PC)		
		PREVISIONI DEFINITIVE DI CASSA (CS)		TOTALE PAGAMENTI (TP=PR+PC)		FONDO PLURIENNALE VINCOLATO (FPV)		TOTALE RESIDUI PASSIVI DA RIPORTARE (TR=EP+EC)		
0303	Programma 03	<i>Politica regionale unitaria per la giustizia (solo per le Regioni)</i>								
	Titolo 1	Spese correnti	RS	0,00	PR	0,00	R	0,00	EP	0,00
			CP	0,00	PC	0,00	I	0,00	EC	0,00
			CS	0,00	TP	0,00	FPV	0,00	TR	0,00
	Titolo 2	Spese in conto capitale	RS	0,00	PR	0,00	R	0,00	EP	0,00
			CP	0,00	PC	0,00	I	0,00	EC	0,00
			CS	0,00	TP	0,00	FPV	0,00	TR	0,00
	Titolo 3	Spese per incremento attività finanziarie	RS	0,00	PR	0,00	R	0,00	EP	0,00
			CP	0,00	PC	0,00	I	0,00	EC	0,00
			CS	0,00	TP	0,00	FPV	0,00	TR	0,00
Totale	Programma 03	<i>Politica regionale unitaria per la giustizia (solo per le Regioni)</i>	RS	0,00	PR	0,00	R	0,00	EP	0,00
			CP	0,00	PC	0,00	I	0,00	EC	0,00
			CS	0,00	TP	0,00	FPV	0,00	TR	0,00
TOTALE MISSIONE 3	Ordine pubblico e sicurezza		RS	495.408,45	PR	486.042,09	R	-9.366,36	EP	0,00
			CP	6.423.885,00	PC	2.568.163,58	I	6.128.414,78	EC	3.560.251,20
			CS	6.909.293,45	TP	3.054.205,67	FPV	10.000,00	TR	3.560.251,20

CONTO DEL BILANCIO - GESTIONE DELLE SPESE

MISSIONE, PROGRAMMA, TITOLO	DENOMINAZIONE	RESIDUI PASSIVI AL 1/1/2019 (RS)		PAGAMENTI IN C/RESIDUI (PR)		RIACCERTAMENTO RESIDUI (R)		ECONOMIE DI COMPETENZA (ECP=CP-I-FPV)		RESIDUI PASSIVI DA ESERCIZI PRECEDENTI (EP=RS-PR+R)	
		PREVISIONI DEFINITIVE DI COMPETENZA (CP)		PAGAMENTI IN C/COMPETENZA (PC)		IMPEGNI (I)				RESIDUI PASSIVI DA ESERCIZIO DI COMPETENZA (EC=I-PC)	
		PREVISIONI DEFINITIVE DI CASSA (CS)		TOTALE PAGAMENTI (TP=PR+PC)		FONDO PLURIENNALE VINCOLATO (FPV)				TOTALE RESIDUI PASSIVI DA RIPORTARE (TR=EP+EC)	
MISSIONE 4 Istruzione e diritto allo studio											
0401 Programma 01 Istruzione prescolastica											
Titolo 1	Spese correnti	RS	5.972.026,75	PR	5.968.424,81	R	0,00			EP	3.601,94
		CP	3.700.855,05	PC	1.290.066,00	I	2.797.743,68	ECP	799.659,50	EC	1.507.677,68
		CS	9.569.429,93	TP	7.258.490,81	FPV	103.451,87			TR	1.511.279,62
Titolo 2	Spese in conto capitale	RS	0,00	PR	0,00	R	0,00			EP	0,00
		CP	0,00	PC	0,00	I	0,00	ECP	0,00	EC	0,00
		CS	0,00	TP	0,00	FPV	0,00			TR	0,00
Titolo 3	Spese per incremento attività finanziarie	RS	0,00	PR	0,00	R	0,00			EP	0,00
		CP	0,00	PC	0,00	I	0,00	ECP	0,00	EC	0,00
		CS	0,00	TP	0,00	FPV	0,00			TR	0,00
Totale Programma 01	Istruzione prescolastica	RS	5.972.026,75	PR	5.968.424,81	R	0,00			EP	3.601,94
		CP	3.700.855,05	PC	1.290.066,00	I	2.797.743,68	ECP	799.659,50	EC	1.507.677,68
		CS	9.569.429,93	TP	7.258.490,81	FPV	103.451,87			TR	1.511.279,62

CONTO DEL BILANCIO - GESTIONE DELLE SPESE

MISSIONE, PROGRAMMA, TITOLO	DENOMINAZIONE	RESIDUI PASSIVI AL 1/1/2019 (RS)		PAGAMENTI IN C/RESIDUI (PR)		RIACCERTAMENTO RESIDUI (R)		ECONOMIE DI COMPETENZA (ECP=CP-I-FPV)		RESIDUI PASSIVI DA ESERCIZI PRECEDENTI (EP=RS-PR+R)	
		PREVISIONI DEFINITIVE DI COMPETENZA (CP)		PAGAMENTI IN C/COMPETENZA (PC)		IMPEGNI (I)				RESIDUI PASSIVI DA ESERCIZIO DI COMPETENZA (EC=I-PC)	
		PREVISIONI DEFINITIVE DI CASSA (CS)		TOTALE PAGAMENTI (TP=PR+PC)		FONDO PLURIENNALE VINCOLATO (FPV)				TOTALE RESIDUI PASSIVI DA RIPORTARE (TR=EP+EC)	
0402 Programma 02 Altri ordini di istruzione non universitaria											
Titolo 1	Spese correnti	RS	1.748.183,42	PR	1.700.872,73	R	0,00			EP	47.310,69
		CP	19.610.432,94	PC	16.284.712,95	I	17.224.010,51	ECP	1.058.705,00	EC	999.297,56
		CS	20.030.898,93	TP	17.985.585,68	FPV	1.327.717,43			TR	986.608,25
Titolo 2	Spese in conto capitale	RS	23.896.877,61	PR	16.261.599,57	R	-77.881,23			EP	7.557.396,81
		CP	31.020.835,81	PC	20.644.255,77	I	21.062.455,77	ECP	2.358.637,03	EC	418.200,00
		CS	47.317.970,41	TP	36.905.855,34	FPV	7.599.749,01			TR	7.975.596,81
Titolo 3	Spese per incremento attività finanziarie	RS	0,00	PR	0,00	R	0,00			EP	0,00
		CP	0,00	PC	0,00	I	0,00	ECP	0,00	EC	0,00
		CS	0,00	TP	0,00	FPV	0,00			TR	0,00
Totale Programma 02	Altri ordini di istruzione non universitaria	RS	25.645.061,03	PR	17.962.472,30	R	-77.881,23			EP	7.604.707,50
		CP	50.631.268,75	PC	36.928.968,72	I	38.286.466,28	ECP	3.417.342,03	EC	1.357.497,56
		CS	67.348.869,34	TP	54.891.441,02	FPV	8.927.460,44			TR	8.962.205,06

CONTO DEL BILANCIO - GESTIONE DELLE SPESE

MISSIONE, PROGRAMMA, TITOLO	DENOMINAZIONE	RESIDUI PASSIVI AL 1/1/2019 (RS)		PAGAMENTI IN C/RESIDUI (PR)		RIACCERTAMENTO RESIDUI (R)		ECONOMIE DI COMPETENZA (ECP=CP-I-FPV)		RESIDUI PASSIVI DA ESERCIZI PRECEDENTI (EP=RS-PR+R)	
		PREVISIONI DEFINITIVE DI COMPETENZA (CP)		PAGAMENTI IN C/COMPETENZA (PC)		IMPEGNI (I)				RESIDUI PASSIVI DA ESERCIZIO DI COMPETENZA (EC=I-PC)	
		PREVISIONI DEFINITIVE DI CASSA (CS)		TOTALE PAGAMENTI (TP=PR+PC)		FONDO PLURIENNALE VINCOLATO (FPV)				TOTALE RESIDUI PASSIVI DA RIPORTARE (TR=EP+EC)	
0403 Programma 03	<i>Edilizia scolastica (solo per le Regioni)</i>										
Titolo 1	Spese correnti	RS	0,00	PR	0,00	R	0,00			EP	0,00
		CP	28.300,00	PC	0,00	I	0,00	ECP	28.300,00	EC	0,00
		CS	28.300,00	TP	0,00	FPV	0,00			TR	0,00
Titolo 2	Spese in conto capitale	RS	0,00	PR	0,00	R	0,00			EP	0,00
		CP	0,00	PC	0,00	I	0,00	ECP	0,00	EC	0,00
		CS	0,00	TP	0,00	FPV	0,00			TR	0,00
Titolo 3	Spese per incremento attività finanziarie	RS	0,00	PR	0,00	R	0,00			EP	0,00
		CP	0,00	PC	0,00	I	0,00	ECP	0,00	EC	0,00
		CS	0,00	TP	0,00	FPV	0,00			TR	0,00
Totale Programma 03	<i>Edilizia scolastica (solo per le Regioni)</i>	RS	0,00	PR	0,00	R	0,00			EP	0,00
		CP	28.300,00	PC	0,00	I	0,00	ECP	28.300,00	EC	0,00
		CS	28.300,00	TP	0,00	FPV	0,00			TR	0,00

CONTO DEL BILANCIO - GESTIONE DELLE SPESE

MISSIONE, PROGRAMMA, TITOLO	DENOMINAZIONE	RESIDUI PASSIVI AL 1/1/2019 (RS)		PAGAMENTI IN C/RESIDUI (PR)		RIACCERTAMENTO RESIDUI (R)		ECONOMIE DI COMPETENZA (ECP=CP-I-FPV)		RESIDUI PASSIVI DA ESERCIZI PRECEDENTI (EP=RS-PR+R)	
		PREVISIONI DEFINITIVE DI COMPETENZA (CP)		PAGAMENTI IN C/COMPETENZA (PC)		IMPEGNI (I)				RESIDUI PASSIVI DA ESERCIZIO DI COMPETENZA (EC=I-PC)	
		PREVISIONI DEFINITIVE DI CASSA (CS)		TOTALE PAGAMENTI (TP=PR+PC)		FONDO PLURIENNALE VINCOLATO (FPV)				TOTALE RESIDUI PASSIVI DA RIPORTARE (TR=EP+EC)	
0404 Programma 04 Istruzione universitaria											
Titolo 1	Spese correnti	RS	12.927.280,81	PR	12.927.280,81	R	0,00			EP	0,00
		CP	62.607.218,85	PC	39.688.604,24	I	39.706.401,75	ECP	12.864.035,24	EC	17.797,51
		CS	65.497.717,80	TP	52.615.885,05	FPV	10.036.781,86			TR	17.797,51
Titolo 2	Spese in conto capitale	RS	4.790.444,15	PR	1.453.984,03	R	0,00			EP	3.336.460,12
		CP	2.995.133,40	PC	0,00	I	952.913,78	ECP	0,00	EC	952.913,78
		CS	5.743.357,93	TP	1.453.984,03	FPV	2.042.219,62			TR	4.289.373,90
Titolo 3	Spese per incremento attività finanziarie	RS	0,00	PR	0,00	R	0,00			EP	0,00
		CP	0,00	PC	0,00	I	0,00	ECP	0,00	EC	0,00
		CS	0,00	TP	0,00	FPV	0,00			TR	0,00
Totale Programma 04 Istruzione universitaria		RS	17.717.724,96	PR	14.381.264,84	R	0,00			EP	3.336.460,12
		CP	65.602.352,25	PC	39.688.604,24	I	40.659.315,53	ECP	12.864.035,24	EC	970.711,29
		CS	71.241.075,73	TP	54.069.869,08	FPV	12.079.001,48			TR	4.307.171,41

CONTO DEL BILANCIO - GESTIONE DELLE SPESE

MISSIONE, PROGRAMMA, TITOLO	DENOMINAZIONE	RESIDUI PASSIVI AL 1/1/2019 (RS)		PAGAMENTI IN C/RESIDUI (PR)		RIACCERTAMENTO RESIDUI (R)		RESIDUI PASSIVI DA ESERCIZI PRECEDENTI (EP=RS-PR+R)	
		PREVISIONI DEFINITIVE DI COMPETENZA (CP)		PAGAMENTI IN C/COMPETENZA (PC)		IMPEGNI (I)		RESIDUI PASSIVI DA ESERCIZIO DI COMPETENZA (EC=I-PC)	
		PREVISIONI DEFINITIVE DI CASSA (CS)		TOTALE PAGAMENTI (TP=PR+PC)		FONDO PLURIENNALE VINCOLATO (FPV)		TOTALE RESIDUI PASSIVI DA RIPORTARE (TR=EP+EC)	
0405	Programma 05 Istruzione tecnica superiore								
Titolo 1	Spese correnti	RS	0,00	PR	0,00	R	0,00	EP	0,00
		CP	9.095,29	PC	0,00	I	0,00	EC	0,00
		CS	9.095,29	TP	0,00	FPV	0,00	TR	0,00
Titolo 2	Spese in conto capitale	RS	0,00	PR	0,00	R	0,00	EP	0,00
		CP	0,00	PC	0,00	I	0,00	EC	0,00
		CS	0,00	TP	0,00	FPV	0,00	TR	0,00
Titolo 3	Spese per incremento attività finanziarie	RS	0,00	PR	0,00	R	0,00	EP	0,00
		CP	0,00	PC	0,00	I	0,00	EC	0,00
		CS	0,00	TP	0,00	FPV	0,00	TR	0,00
Totale Programma 05	Istruzione tecnica superiore	RS	0,00	PR	0,00	R	0,00	EP	0,00
		CP	9.095,29	PC	0,00	I	0,00	EC	0,00
		CS	9.095,29	TP	0,00	FPV	0,00	TR	0,00

CONTO DEL BILANCIO - GESTIONE DELLE SPESE

MISSIONE, PROGRAMMA, TITOLO	DENOMINAZIONE	RESIDUI PASSIVI AL 1/1/2019 (RS)		PAGAMENTI IN C/RESIDUI (PR)		RIACCERTAMENTO RESIDUI (R)		ECONOMIE DI COMPETENZA (ECP=CP-I-FPV)		RESIDUI PASSIVI DA ESERCIZI PRECEDENTI (EP=RS-PR+R)	
		PREVISIONI DEFINITIVE DI COMPETENZA (CP)		PAGAMENTI IN C/COMPETENZA (PC)		IMPEGNI (I)				RESIDUI PASSIVI DA ESERCIZIO DI COMPETENZA (EC=I-PC)	
		PREVISIONI DEFINITIVE DI CASSA (CS)		TOTALE PAGAMENTI (TP=PR+PC)		FONDO PLURIENNALE VINCOLATO (FPV)				TOTALE RESIDUI PASSIVI DA RIPORTARE (TR=EP+EC)	
0406	Programma 06	<i>Servizi ausiliari all'istruzione</i>									
	Titolo 1	Spese correnti	RS	0,00	PR	0,00	R	0,00		EP	0,00
			CP	16.189.561,94	PC	14.689.561,94	I	16.189.561,94	ECP	0,00	1.500.000,00
			CS	16.189.561,94	TP	14.689.561,94	FPV	0,00		TR	1.500.000,00
	Titolo 2	Spese in conto capitale	RS	0,00	PR	0,00	R	0,00		EP	0,00
			CP	0,00	PC	0,00	I	0,00	ECP	0,00	0,00
			CS	0,00	TP	0,00	FPV	0,00		TR	0,00
	Titolo 3	Spese per incremento attività finanziarie	RS	0,00	PR	0,00	R	0,00		EP	0,00
			CP	0,00	PC	0,00	I	0,00	ECP	0,00	0,00
			CS	0,00	TP	0,00	FPV	0,00		TR	0,00
Totale	Programma 06	Servizi ausiliari all'istruzione	RS	0,00	PR	0,00	R	0,00		EP	0,00
			CP	16.189.561,94	PC	14.689.561,94	I	16.189.561,94	ECP	0,00	1.500.000,00
			CS	16.189.561,94	TP	14.689.561,94	FPV	0,00		TR	1.500.000,00

CONTO DEL BILANCIO - GESTIONE DELLE SPESE

MISSIONE, PROGRAMMA, TITOLO	DENOMINAZIONE	RESIDUI PASSIVI AL 1/1/2019 (RS)		PAGAMENTI IN C/RESIDUI (PR)		RIACCERTAMENTO RESIDUI (R)		RESIDUI PASSIVI DA ESERCIZI PRECEDENTI (EP=RS-PR+R)		
		PREVISIONI DEFINITIVE DI COMPETENZA (CP)		PAGAMENTI IN C/COMPETENZA (PC)		IMPEGNI (I)		RESIDUI PASSIVI DA ESERCIZIO DI COMPETENZA (EC=I-PC)		
		PREVISIONI DEFINITIVE DI CASSA (CS)		TOTALE PAGAMENTI (TP=PR+PC)		FONDO PLURIENNALE VINCOLATO (FPV)		TOTALE RESIDUI PASSIVI DA RIPORTARE (TR=EP+EC)		
0407	Programma 07	<i>Diritto allo studio</i>								
Titolo 1	Spese correnti	RS	0,00	PR	0,00	R	0,00	EP	0,00	
		CP	48.800,00	PC	0,00	I	48.763,40	EC	48.763,40	
		CS	48.800,00	TP	0,00	FPV	0,00	TR	48.763,40	
Titolo 2	Spese in conto capitale	RS	0,00	PR	0,00	R	0,00	EP	0,00	
		CP	0,00	PC	0,00	I	0,00	EC	0,00	
		CS	0,00	TP	0,00	FPV	0,00	TR	0,00	
Titolo 3	Spese per incremento attività finanziarie	RS	0,00	PR	0,00	R	0,00	EP	0,00	
		CP	0,00	PC	0,00	I	0,00	EC	0,00	
		CS	0,00	TP	0,00	FPV	0,00	TR	0,00	
Totale	Programma 07	RS	0,00	PR	0,00	R	0,00	EP	0,00	
		CP	48.800,00	PC	0,00	I	48.763,40	EC	48.763,40	
		CS	48.800,00	TP	0,00	FPV	0,00	TR	48.763,40	

CONTO DEL BILANCIO - GESTIONE DELLE SPESE

MISSIONE, PROGRAMMA, TITOLO	DENOMINAZIONE	RESIDUI PASSIVI AL 1/1/2019 (RS)		PAGAMENTI IN C/RESIDUI (PR)		RIACCERTAMENTO RESIDUI (R)		RESIDUI PASSIVI DA ESERCIZI PRECEDENTI (EP=RS-PR+R)		
		PREVISIONI DEFINITIVE DI COMPETENZA (CP)		PAGAMENTI IN C/COMPETENZA (PC)		IMPEGNI (I)		RESIDUI PASSIVI DA ESERCIZIO DI COMPETENZA (EC=LPC)		
		PREVISIONI DEFINITIVE DI CASSA (CS)		TOTALE PAGAMENTI (TP=PR+PC)		FONDO PLURIENNALE VINCOLATO (FPV)		TOTALE RESIDUI PASSIVI DA RIPORTARE (TR=EP+EC)		
0408	Programma 08	<i>Politica regionale unitaria per l'istruzione e il diritto allo studio (solo per le Regioni)</i>								
	Titolo 1	Spese correnti	RS	816.441,14	PR	378.247,57	R	-65.539,42	EP	372.654,15
			CP	3.595.807,64	PC	872.216,18	I	2.144.754,86	ECP	1.139.173,52
			CS	4.100.369,52	TP	1.250.463,75	FPV	311.879,26	TR	1.645.192,83
	Titolo 2	Spese in conto capitale	RS	0,00	PR	0,00	R	0,00	EP	0,00
			CP	2.695.032,51	PC	1.354.466,57	I	1.428.617,87	ECP	1.249.588,13
			CS	2.678.206,00	TP	1.354.466,57	FPV	16.826,51	TR	74.151,30
	Titolo 3	Spese per incremento attività finanziarie	RS	0,00	PR	0,00	R	0,00	EP	0,00
			CP	0,00	PC	0,00	I	0,00	ECP	0,00
			CS	0,00	TP	0,00	FPV	0,00	TR	0,00
Totale	Programma 08	<i>Politica regionale unitaria per l'istruzione e il diritto allo studio (solo per le Regioni)</i>	RS	816.441,14	PR	378.247,57	R	-65.539,42	EP	372.654,15
			CP	6.290.840,15	PC	2.226.682,75	I	3.573.372,73	ECP	2.388.761,65
			CS	6.778.575,52	TP	2.604.930,32	FPV	328.705,77	TR	1.719.344,13
TOTALE MISSIONE 4	Istruzione e diritto allo studio		RS	50.151.253,88	PR	38.690.409,52	R	-143.420,65	EP	11.317.423,71
			CP	142.501.073,43	PC	94.823.863,65	I	101.555.223,56	ECP	19.507.230,31
			CS	171.213.707,75	TP	133.514.293,17	FPV	21.438.619,56	TR	18.048.763,62

CONTO DEL BILANCIO - GESTIONE DELLE SPESE

MISSIONE, PROGRAMMA, TITOLO	DENOMINAZIONE	RESIDUI PASSIVI AL 1/1/2019 (RS)		PAGAMENTI IN C/RESIDUI (PR)		RIACCERTAMENTO RESIDUI (R)		RESIDUI PASSIVI DA ESERCIZI PRECEDENTI (EP=RS-PR+R)	
		PREVISIONI DEFINITIVE DI COMPETENZA (CP)		PAGAMENTI IN C/COMPETENZA (PC)		IMPEGNI (I)		RESIDUI PASSIVI DA ESERCIZIO DI COMPETENZA (EC=LPC)	
		PREVISIONI DEFINITIVE DI CASSA (CS)		TOTALE PAGAMENTI (TP=PR+PC)		FONDO PLURIENNALE VINCOLATO (FPV)		TOTALE RESIDUI PASSIVI DA RIPORTARE (TR=EP+EC)	
MISSIONE 5 Tutela e valorizzazione dei beni e delle attività culturali									
0501 Programma 01 Valorizzazione dei beni di interesse storico									
Titolo 1	Spese correnti	RS	49.169,38	PR	42.769,38	R	0,00	EP	6.400,00
		CP	296.546,66	PC	100.519,54	I	122.483,66	ECP	21.964,12
		CS	320.718,04	TP	143.288,92	FPV	25.000,00	TR	28.364,12
Titolo 2	Spese in conto capitale	RS	4.562.785,37	PR	994.153,45	R	-287.012,61	EP	3.281.619,31
		CP	6.368.907,85	PC	979.842,62	I	2.820.501,51	ECP	1.840.658,89
		CS	9.432.029,82	TP	1.973.996,07	FPV	1.499.663,40	TR	5.122.278,20
Titolo 3	Spese per incremento attività finanziarie	RS	0,00	PR	0,00	R	0,00	EP	0,00
		CP	200.000,00	PC	200.000,00	I	200.000,00	ECP	0,00
		CS	200.000,00	TP	200.000,00	FPV	0,00	TR	0,00
Totale Programma 01	Valorizzazione dei beni di interesse storico	RS	4.611.954,75	PR	1.036.922,83	R	-287.012,61	EP	3.288.019,31
		CP	6.865.456,51	PC	1.280.362,16	I	3.142.985,17	ECP	1.862.623,01
		CS	9.952.747,86	TP	2.317.284,99	FPV	1.524.663,40	TR	5.150.642,32

CONTO DEL BILANCIO - GESTIONE DELLE SPESE

MISSIONE, PROGRAMMA, TITOLO	DENOMINAZIONE	RESIDUI PASSIVI AL 1/1/2019 (RS)		PAGAMENTI IN C/RESIDUI (PR)		RIACCERTAMENTO RESIDUI (R)		RESIDUI PASSIVI DA ESERCIZI PRECEDENTI (EP=RS-PR+R)		
		PREVISIONI DEFINITIVE DI COMPETENZA (CP)		PAGAMENTI IN C/COMPETENZA (PC)		IMPEGNI (I)		RESIDUI PASSIVI DA ESERCIZIO DI COMPETENZA (EC=LPC)		
		PREVISIONI DEFINITIVE DI CASSA (CS)		TOTALE PAGAMENTI (TP=PR+PC)		FONDO PLURIENNALE VINCOLATO (FPV)		TOTALE RESIDUI PASSIVI DA RIPORTARE (TR=EP+EC)		
0502	Programma 02	<i>Attività culturali e interventi diversi nel settore culturale</i>								
	Titolo 1	Spese correnti	RS	7.669.740,80	PR	7.653.527,72	R	-7.341,75	EP	8.871,33
			CP	33.234.919,74	PC	21.093.816,79	I	32.395.339,85	ECP	163.027,70
			CS	40.228.108,35	TP	28.747.344,51	FPV	676.552,19	TR	11.310.394,39
	Titolo 2	Spese in conto capitale	RS	2.799.761,90	PR	1.469.371,82	R	0,00	EP	1.330.390,08
			CP	397.160,00	PC	210.101,44	I	322.101,44	ECP	50.058,56
			CS	3.171.921,90	TP	1.679.473,26	FPV	25.000,00	TR	1.442.390,08
	Titolo 3	Spese per incremento attività finanziarie	RS	0,00	PR	0,00	R	0,00	EP	0,00
			CP	5.000.000,00	PC	5.000.000,00	I	5.000.000,00	ECP	0,00
			CS	5.000.000,00	TP	5.000.000,00	FPV	0,00	TR	0,00
Totale	Programma 02	<i>Attività culturali e interventi diversi nel settore culturale</i>	RS	10.469.502,70	PR	9.122.899,54	R	-7.341,75	EP	1.339.261,41
			CP	38.632.079,74	PC	26.303.918,23	I	37.717.441,29	ECP	213.086,26
			CS	48.400.030,25	TP	35.426.817,77	FPV	701.552,19	TR	12.752.764,47

CONTO DEL BILANCIO - GESTIONE DELLE SPESE

MISSIONE, PROGRAMMA, TITOLO	DENOMINAZIONE	RESIDUI PASSIVI AL 1/1/2019 (RS)		PAGAMENTI IN C/RESIDUI (PR)		RIACCERTAMENTO RESIDUI (R)		RESIDUI PASSIVI DA ESERCIZI PRECEDENTI (EP=RS-PR+R)		
		PREVISIONI DEFINITIVE DI COMPETENZA (CP)		PAGAMENTI IN C/COMPETENZA (PC)		IMPEGNI (I)		RESIDUI PASSIVI DA ESERCIZIO DI COMPETENZA (EC=I-PC)		
		PREVISIONI DEFINITIVE DI CASSA (CS)		TOTALE PAGAMENTI (TP=PR+PC)		FONDO PLURIENNALE VINCOLATO (FPV)		TOTALE RESIDUI PASSIVI DA RIPORTARE (TR=EP+EC)		
0503	Programma 03	<i>Politica regionale unitaria per la tutela dei beni e delle attività culturali (solo per le Regioni)</i>								
	Titolo 1	Spese correnti	RS	0,00	PR	0,00	R	0,00	EP	0,00
			CP	0,00	PC	0,00	I	0,00	EC	0,00
			CS	0,00	TP	0,00	FPV	0,00	TR	0,00
	Titolo 2	Spese in conto capitale	RS	2.333.942,36	PR	1.836.780,31	R	0,00	EP	497.162,05
			CP	9.467.142,53	PC	3.438.608,40	I	3.523.852,43	EC	4.262.266,25
			CS	10.120.061,04	TP	5.275.388,71	FPV	1.681.023,85	TR	582.406,08
	Titolo 3	Spese per incremento attività finanziarie	RS	0,00	PR	0,00	R	0,00	EP	0,00
			CP	0,00	PC	0,00	I	0,00	EC	0,00
			CS	0,00	TP	0,00	FPV	0,00	TR	0,00
Totale	Programma 03	Politica regionale unitaria per la tutela dei beni e delle attività culturali (solo per le Regioni)	RS	2.333.942,36	PR	1.836.780,31	R	0,00	EP	497.162,05
			CP	9.467.142,53	PC	3.438.608,40	I	3.523.852,43	EC	4.262.266,25
			CS	10.120.061,04	TP	5.275.388,71	FPV	1.681.023,85	TR	582.406,08
TOTALE MISSIONE 5	Tutela e valorizzazione dei beni e delle attività culturali		RS	17.415.399,81	PR	11.996.602,68	R	-294.354,36	EP	5.124.442,77
			CP	54.964.678,78	PC	31.022.868,79	I	44.384.278,89	EC	13.361.390,10
			CS	68.472.839,15	TP	43.019.491,47	FPV	3.907.239,44	TR	18.485.832,87

CONTO DEL BILANCIO - GESTIONE DELLE SPESE

MISSIONE, PROGRAMMA, TITOLO	DENOMINAZIONE	RESIDUI PASSIVI AL 1/1/2019 (RS)		PAGAMENTI IN C/RESIDUI (PR)		RIACCERTAMENTO RESIDUI (R)		RESIDUI PASSIVI DA ESERCIZI PRECEDENTI (EP=RS-PR+R)	
		PREVISIONI DEFINITIVE DI COMPETENZA (CP)		PAGAMENTI IN C/COMPETENZA (PC)		IMPEGNI (I)		RESIDUI PASSIVI DA ESERCIZIO DI COMPETENZA (EC=LPC)	
		PREVISIONI DEFINITIVE DI CASSA (CS)		TOTALE PAGAMENTI (TP=PR+PC)		FONDO PLURIENNALE VINCOLATO (FPV)		TOTALE RESIDUI PASSIVI DA RIPORTARE (TR=EP+EC)	
MISSIONE 6 Politiche giovanili, sport e tempo libero									
0601 Programma 01 Sport e tempo libero									
Titolo 1	Spese correnti	RS	800.650,00	PR	739.300,00	R	0,00	EP	61.350,00
		CP	1.639.068,00	PC	544.403,92	I	1.377.653,92	EC	833.250,00
		CS	2.184.648,00	TP	1.283.703,92	FPV	255.070,00	TR	894.600,00
Titolo 2	Spese in conto capitale	RS	2.520.800,90	PR	618.805,48	R	-354.795,42	EP	1.547.200,00
		CP	4.362.705,45	PC	653.653,65	I	1.033.727,36	EC	360.073,71
		CS	3.588.106,35	TP	1.272.459,13	FPV	3.295.400,00	TR	1.927.273,71
Titolo 3	Spese per incremento attività finanziarie	RS	0,00	PR	0,00	R	0,00	EP	0,00
		CP	0,00	PC	0,00	I	0,00	EC	0,00
		CS	0,00	TP	0,00	FPV	0,00	TR	0,00
Totale	Sport e tempo libero	RS	3.321.450,90	PR	1.358.105,48	R	-354.795,42	EP	1.608.550,00
		CP	6.001.773,45	PC	1.198.057,57	I	2.411.381,28	EC	1.213.323,71
		CS	5.772.754,35	TP	2.556.163,05	FPV	3.550.470,00	TR	2.821.873,71

CONTO DEL BILANCIO - GESTIONE DELLE SPESE

MISSIONE, PROGRAMMA, TITOLO	DENOMINAZIONE	RESIDUI PASSIVI AL 1/1/2019 (RS)		PAGAMENTI IN C/RESIDUI (PR)		RIACCERTAMENTO RESIDUI (R)		RESIDUI PASSIVI DA ESERCIZI PRECEDENTI (EP=RS-PR+R)	
		PREVISIONI DEFINITIVE DI COMPETENZA (CP)		PAGAMENTI IN C/COMPETENZA (PC)		IMPEGNI (I)		RESIDUI PASSIVI DA ESERCIZIO DI COMPETENZA (EC=I-PC)	
		PREVISIONI DEFINITIVE DI CASSA (CS)		TOTALE PAGAMENTI (TP=PR+PC)		FONDO PLURIENNALE VINCOLATO (FPV)		TOTALE RESIDUI PASSIVI DA RIPORTARE (TR=EP+EC)	
0602 Programma 02 Giovani									
Titolo 1	Spese correnti	RS	107.600,00	PR	107.600,00	R	0,00	EP	0,00
		CP	10.230.302,87	PC	1.788.699,00	I	1.790.649,00	ECP	6.927.869,39
		CS	8.826.118,39	TP	1.896.299,00	FPV	1.511.784,48	TR	1.950,00
Titolo 2	Spese in conto capitale	RS	0,00	PR	0,00	R	0,00	EP	0,00
		CP	0,00	PC	0,00	I	0,00	ECP	0,00
		CS	0,00	TP	0,00	FPV	0,00	TR	0,00
Titolo 3	Spese per incremento attività finanziarie	RS	0,00	PR	0,00	R	0,00	EP	0,00
		CP	0,00	PC	0,00	I	0,00	ECP	0,00
		CS	0,00	TP	0,00	FPV	0,00	TR	0,00
Totale Programma 02	Giovani	RS	107.600,00	PR	107.600,00	R	0,00	EP	0,00
		CP	10.230.302,87	PC	1.788.699,00	I	1.790.649,00	ECP	6.927.869,39
		CS	8.826.118,39	TP	1.896.299,00	FPV	1.511.784,48	TR	1.950,00

CONTO DEL BILANCIO - GESTIONE DELLE SPESE

MISSIONE, PROGRAMMA, TITOLO	DENOMINAZIONE	RESIDUI PASSIVI AL 1/1/2019 (RS)		PAGAMENTI IN C/RESIDUI (PR)		RIACCERTAMENTO RESIDUI (R)		RESIDUI PASSIVI DA ESERCIZI PRECEDENTI (EP=RS-PR+R)		
		PREVISIONI DEFINITIVE DI COMPETENZA (CP)		PAGAMENTI IN C/COMPETENZA (PC)		IMPEGNI (I)		RESIDUI PASSIVI DA ESERCIZIO DI COMPETENZA (EC=I-PC)		
		PREVISIONI DEFINITIVE DI CASSA (CS)		TOTALE PAGAMENTI (TP=PR+PC)		FONDO PLURIENNALE VINCOLATO (FPV)		TOTALE RESIDUI PASSIVI DA RIPORTARE (TR=EP+EC)		
0603	Programma 03	<i>Politica regionale unitaria per i giovani, lo sport e il tempo libero (solo per le Regioni)</i>								
	Titolo 1	Spese correnti	RS	0,00	PR	0,00	R	0,00	EP	0,00
			CP	0,00	PC	0,00	I	0,00	EC	0,00
			CS	0,00	TP	0,00	FPV	0,00	TR	0,00
	Titolo 2	Spese in conto capitale	RS	0,00	PR	0,00	R	0,00	EP	0,00
			CP	0,00	PC	0,00	I	0,00	EC	0,00
			CS	0,00	TP	0,00	FPV	0,00	TR	0,00
	Titolo 3	Spese per incremento attività finanziarie	RS	0,00	PR	0,00	R	0,00	EP	0,00
			CP	0,00	PC	0,00	I	0,00	EC	0,00
			CS	0,00	TP	0,00	FPV	0,00	TR	0,00
Totale	Programma 03	<i>Politica regionale unitaria per i giovani, lo sport e il tempo libero (solo per le Regioni)</i>	RS	0,00	PR	0,00	R	0,00	EP	0,00
			CP	0,00	PC	0,00	I	0,00	EC	0,00
			CS	0,00	TP	0,00	FPV	0,00	TR	0,00
TOTALE MISSIONE 6	Politiche giovanili, sport e tempo libero		RS	3.429.050,90	PR	1.465.705,48	R	-354.795,42	EP	1.608.550,00
			CP	16.232.076,32	PC	2.986.756,57	I	4.202.030,28	EC	1.215.273,71
			CS	14.598.872,74	TP	4.452.462,05	FPV	5.062.254,48	TR	2.823.823,71

CONTO DEL BILANCIO - GESTIONE DELLE SPESE

MISSIONE, PROGRAMMA, TITOLO	DENOMINAZIONE	RESIDUI PASSIVI AL 1/1/2019 (RS)		PAGAMENTI IN C/RESIDUI (PR)		RIACCERTAMENTO RESIDUI (R)		ECONOMIE DI COMPETENZA (ECP=CP-I-FPV)		RESIDUI PASSIVI DA ESERCIZI PRECEDENTI (EP=RS-PR+R)		
		PREVISIONI DEFINITIVE DI COMPETENZA (CP)		PAGAMENTI IN C/COMPETENZA (PC)		IMPEGNI (I)				RESIDUI PASSIVI DA ESERCIZIO DI COMPETENZA (EC=I-PC)		
		PREVISIONI DEFINITIVE DI CASSA (CS)		TOTALE PAGAMENTI (TP=PR+PC)		FONDO PLURIENNALE VINCOLATO (FPV)				TOTALE RESIDUI PASSIVI DA RIPORTARE (TR=EP+EC)		
MISSIONE 7 Turismo												
0701 Programma 01 Sviluppo e la valorizzazione del turismo												
	Titolo 1	Spese correnti	RS	496.146,53	PR	298.798,76	R	-32.232,21			EP	165.115,56
			CP	10.089.227,38	PC	3.635.309,75	I	6.484.544,07	ECP	2.294.181,74	EC	2.849.234,32
			CS	9.274.872,34	TP	3.934.108,51	FPV	1.310.501,57			TR	3.014.349,88
	Titolo 2	Spese in conto capitale	RS	7.006.622,38	PR	1.267.688,49	R	-384.290,19			EP	5.354.843,70
			CP	23.901.806,93	PC	1.426.041,03	I	1.472.967,17	ECP	15.681.128,18	EC	46.926,14
			CS	24.160.917,73	TP	2.693.729,52	FPV	6.747.711,58			TR	5.401.769,84
	Titolo 3	Spese per incremento attività finanziarie	RS	0,00	PR	0,00	R	0,00			EP	0,00
			CP	0,00	PC	0,00	I	0,00	ECP	0,00	EC	0,00
			CS	0,00	TP	0,00	FPV	0,00			TR	0,00
Totale	Programma 01	Sviluppo e la valorizzazione del turismo	RS	7.502.968,91	PR	1.566.487,25	R	-416.522,40			EP	5.519.959,26
			CP	33.991.034,31	PC	5.061.350,78	I	7.957.511,24	ECP	17.975.309,92	EC	2.896.160,46
			CS	33.435.790,07	TP	6.627.838,03	FPV	8.058.213,15			TR	8.416.119,72

CONTO DEL BILANCIO - GESTIONE DELLE SPESE

MISSIONE, PROGRAMMA, TITOLO	DENOMINAZIONE	RESIDUI PASSIVI AL 1/1/2019 (RS)		PAGAMENTI IN C/RESIDUI (PR)		RIACCERTAMENTO RESIDUI (R)		RESIDUI PASSIVI DA ESERCIZI PRECEDENTI (EP=RS-PR+R)		
		PREVISIONI DEFINITIVE DI COMPETENZA (CP)		PAGAMENTI IN C/COMPETENZA (PC)		IMPEGNI (I)		RESIDUI PASSIVI DA ESERCIZIO DI COMPETENZA (EC=I-PC)		
		PREVISIONI DEFINITIVE DI CASSA (CS)		TOTALE PAGAMENTI (TP=PR+PC)		FONDO PLURIENNALE VINCOLATO (FPV)		TOTALE RESIDUI PASSIVI DA RIPORTARE (TR=EP+EC)		
0702 Programma 02 <i>Politica regionale unitaria per il turismo (solo per le Regioni)</i>										
	Titolo 1	Spese correnti	RS	0,00	PR	0,00	R	0,00	EP	0,00
			CP	4.062.580,95	PC	4.029.307,94	I	4.029.307,94	ECP	0,00
			CS	4.029.307,96	TP	4.029.307,94	FPV	33.272,99	TR	0,00
	Titolo 2	Spese in conto capitale	RS	287.606,49	PR	287.606,49	R	0,00	EP	0,00
			CP	14.589.592,73	PC	1.049.513,23	I	1.049.513,23	ECP	8.711.261,27
			CS	10.048.360,99	TP	1.337.119,72	FPV	4.828.818,23	TR	0,00
	Titolo 3	Spese per incremento attività finanziarie	RS	0,00	PR	0,00	R	0,00	EP	0,00
			CP	0,00	PC	0,00	I	0,00	ECP	0,00
			CS	0,00	TP	0,00	FPV	0,00	TR	0,00
Totale Programma 02 <i>Politica regionale unitaria per il turismo (solo per le Regioni)</i>										
			RS	287.606,49	PR	287.606,49	R	0,00	EP	0,00
			CP	18.652.173,68	PC	5.078.821,17	I	5.078.821,17	ECP	8.711.261,29
			CS	14.077.688,95	TP	5.366.427,66	FPV	4.862.091,22	TR	0,00
TOTALE MISSIONE 7 Turismo										
			RS	7.790.575,40	PR	1.854.093,74	R	-416.522,40	EP	5.519.959,26
			CP	52.643.207,99	PC	10.140.171,95	I	13.036.332,41	ECP	2.896.160,46
			CS	47.513.479,02	TP	11.994.265,69	FPV	12.920.304,37	TR	8.416.119,72

CONTO DEL BILANCIO - GESTIONE DELLE SPESE

MISSIONE, PROGRAMMA, TITOLO	DENOMINAZIONE	RESIDUI PASSIVI AL 1/1/2019 (RS)		PAGAMENTI IN C/RESIDUI (PR)		RIACCERTAMENTO RESIDUI (R)		ECONOMIE DI COMPETENZA (ECP=CP-I-FPV)		RESIDUI PASSIVI DA ESERCIZI PRECEDENTI (EP=RS-PR+R)	
		PREVISIONI DEFINITIVE DI COMPETENZA (CP)		PAGAMENTI IN C/COMPETENZA (PC)		IMPEGNI (I)				RESIDUI PASSIVI DA ESERCIZIO DI COMPETENZA (EC=I-PC)	
		PREVISIONI DEFINITIVE DI CASSA (CS)		TOTALE PAGAMENTI (TP=PR+PC)		FONDO PLURIENNALE VINCOLATO (FPV)				TOTALE RESIDUI PASSIVI DA RIPORTARE (TR=EP+EC)	
MISSIONE 8 Assetto del territorio ed edilizia abitativa											
0801 Programma 01 Urbanistica e assetto del territorio											
Titolo 1	Spese correnti	RS	202.134,11	PR	196.703,20	R	-37,33			EP	5.393,58
		CP	5.305.682,83	PC	2.970.993,50	I	3.314.287,22	ECP		EC	343.293,72
		CS	3.864.916,84	TP	3.167.696,70	FPV	1.642.900,10			TR	348.687,30
Titolo 2	Spese in conto capitale	RS	10.851.694,88	PR	1.499.645,14	R	0,00			EP	9.452.049,54
		CP	3.991.777,76	PC	335.000,17	I	1.288.520,23	ECP		EC	953.520,06
		CS	12.838.665,89	TP	1.834.645,31	FPV	2.104.806,75			TR	10.405.569,60
Titolo 3	Spese per incremento attività finanziarie	RS	0,00	PR	0,00	R	0,00			EP	0,00
		CP	0,00	PC	0,00	I	0,00	ECP		EC	0,00
		CS	0,00	TP	0,00	FPV	0,00			TR	0,00
Totale	Urbanistica e assetto del territorio	RS	11.153.828,79	PR	1.696.348,34	R	-37,33			EP	9.457.443,12
Programma 01		CP	9.297.460,59	PC	3.305.993,67	I	4.602.807,45	ECP		EC	1.296.813,78
		CS	16.703.582,53	TP	5.002.342,01	FPV	3.747.706,85			TR	10.754.256,90

CONTO DEL BILANCIO - GESTIONE DELLE SPESE

MISSIONE, PROGRAMMA, TITOLO	DENOMINAZIONE	RESIDUI PASSIVI AL 1/1/2019 (RS)		PAGAMENTI IN C/RESIDUI (PR)		RIACCERTAMENTO RESIDUI (R)		ECONOMIE DI COMPETENZA (ECP=CP-I-FPV)		RESIDUI PASSIVI DA ESERCIZI PRECEDENTI (EP=RS-PR+R)		
		PREVISIONI DEFINITIVE DI COMPETENZA (CP)		PAGAMENTI IN C/COMPETENZA (PC)		IMPEGNI (I)				RESIDUI PASSIVI DA ESERCIZIO DI COMPETENZA (EC=I-PC)		
		PREVISIONI DEFINITIVE DI CASSA (CS)		TOTALE PAGAMENTI (TP=PR+PC)		FONDO PLURIENNALE VINCOLATO (FPV)				TOTALE RESIDUI PASSIVI DA RIPORTARE (TR=EP+EC)		
0802	Programma 02	<i>Edilizia residenziale pubblica e locale e piani di edilizia economico-popolare</i>										
	Titolo 1	Spese correnti	RS	43.432,81	PR	43.432,81	R	0,00		EP	0,00	
			CP	750.715,92	PC	699.557,54	I	731.918,55	ECP	18.797,37	EC	32.361,01
			CS	794.148,73	TP	742.990,35	FPV	0,00		TR	32.361,01	
	Titolo 2	Spese in conto capitale	RS	7.401.498,74	PR	7.194.786,24	R	-138.150,00		EP	68.562,50	
			CP	122.494.235,13	PC	4.768.036,55	I	23.676.437,68	ECP	23.506.369,92	EC	18.908.401,13
			CS	54.584.326,34	TP	11.962.822,79	FPV	75.311.407,53		TR	18.976.963,63	
	Titolo 3	Spese per incremento attività finanziarie	RS	0,00	PR	0,00	R	0,00		EP	0,00	
			CP	0,00	PC	0,00	I	0,00	ECP	0,00	EC	0,00
			CS	0,00	TP	0,00	FPV	0,00		TR	0,00	
Totale	Programma 02	<i>Edilizia residenziale pubblica e locale e piani di edilizia economico-popolare</i>	RS	7.444.931,55	PR	7.238.219,05	R	-138.150,00		EP	68.562,50	
			CP	123.244.951,05	PC	5.467.594,09	I	24.408.356,23	ECP	23.525.187,29	EC	18.940.762,14
			CS	55.378.475,07	TP	12.705.813,14	FPV	75.311.407,53		TR	19.009.324,64	

CONTO DEL BILANCIO - GESTIONE DELLE SPESE

MISSIONE, PROGRAMMA, TITOLO	DENOMINAZIONE	RESIDUI PASSIVI AL 1/1/2019 (RS)		PAGAMENTI IN C/RESIDUI (PR)		RIACCERTAMENTO RESIDUI (R)		ECONOMIE DI COMPETENZA (ECP=CP-I-FPV)		RESIDUI PASSIVI DA ESERCIZI PRECEDENTI (EP=RS-PR+R)	
		PREVISIONI DEFINITIVE DI COMPETENZA (CP)		PAGAMENTI IN C/COMPETENZA (PC)		IMPEGNI (I)				RESIDUI PASSIVI DA ESERCIZIO DI COMPETENZA (EC=I-PC)	
		PREVISIONI DEFINITIVE DI CASSA (CS)		TOTALE PAGAMENTI (TP=PR+PC)		FONDO PLURIENNALE VINCOLATO (FPV)				TOTALE RESIDUI PASSIVI DA RIPORTARE (TR=EP+EC)	
0803	Programma 03	<i>Politica regionale unitaria per l'assetto del territorio e l'edilizia abitativa (solo per le Regioni)</i>									
	Titolo 1	Spese correnti	RS	0,00	PR	0,00	R	0,00		EP	0,00
			CP	0,00	PC	0,00	I	0,00	ECP	0,00	0,00
			CS	0,00	TP	0,00	FPV	0,00		TR	0,00
	Titolo 2	Spese in conto capitale	RS	0,00	PR	0,00	R	0,00		EP	0,00
			CP	0,00	PC	0,00	I	0,00	ECP	0,00	0,00
			CS	0,00	TP	0,00	FPV	0,00		TR	0,00
	Titolo 3	Spese per incremento attività finanziarie	RS	0,00	PR	0,00	R	0,00		EP	0,00
			CP	0,00	PC	0,00	I	0,00	ECP	0,00	0,00
			CS	0,00	TP	0,00	FPV	0,00		TR	0,00
Totale	Programma 03	<i>Politica regionale unitaria per l'assetto del territorio e l'edilizia abitativa (solo per le Regioni)</i>	RS	0,00	PR	0,00	R	0,00		EP	0,00
			CP	0,00	PC	0,00	I	0,00	ECP	0,00	0,00
			CS	0,00	TP	0,00	FPV	0,00		TR	0,00
TOTALE MISSIONE 8	Assetto del territorio ed edilizia abitativa		RS	18.598.760,34	PR	8.934.567,39	R	-138.187,33		EP	9.526.005,62
			CP	132.542.411,64	PC	8.773.587,76	I	29.011.163,68	ECP	24.472.133,58	20.237.575,92
			CS	72.082.057,60	TP	17.708.155,15	FPV	79.059.114,38		TR	29.763.581,54

CONTO DEL BILANCIO - GESTIONE DELLE SPESE

MISSIONE, PROGRAMMA, TITOLO	DENOMINAZIONE	RESIDUI PASSIVI AL 1/1/2019 (RS)		PAGAMENTI IN C/RESIDUI (PR)		RIACCERTAMENTO RESIDUI (R)		RESIDUI PASSIVI DA ESERCIZI PRECEDENTI (EP=RS-PR+R)		
		PREVISIONI DEFINITIVE DI COMPETENZA (CP)		PAGAMENTI IN C/COMPETENZA (PC)		IMPEGNI (I)		RESIDUI PASSIVI DA ESERCIZIO DI COMPETENZA (EC=LPC)		
		PREVISIONI DEFINITIVE DI CASSA (CS)		TOTALE PAGAMENTI (TP=PR+PC)		FONDO PLURIENNALE VINCOLATO (FPV)		TOTALE RESIDUI PASSIVI DA RIPORTARE (TR=EP+EC)		
MISSIONE 9 Sviluppo sostenibile e tutela del territorio e dell'ambiente										
0901 Programma 01 Difesa del suolo										
	Titolo 1	Spese correnti	RS	5.797.675,39	PR	5.414.370,24	R	-154.423,98	EP	228.881,17
			CP	40.112.890,16	PC	27.730.468,16	I	33.505.400,46	ECP	5.774.932,30
			CS	44.043.031,08	TP	33.144.838,40	FPV	1.867.534,47	TR	6.003.813,47
	Titolo 2	Spese in conto capitale	RS	34.599.151,50	PR	19.144.557,48	R	-1.937.834,58	EP	13.516.759,44
			CP	148.243.070,32	PC	44.562.901,34	I	51.941.204,64	ECP	7.378.303,30
			CS	113.734.394,39	TP	63.707.458,82	FPV	69.107.827,43	TR	20.895.062,74
	Titolo 3	Spese per incremento attività finanziarie	RS	0,00	PR	0,00	R	0,00	EP	0,00
			CP	0,00	PC	0,00	I	0,00	ECP	0,00
			CS	0,00	TP	0,00	FPV	0,00	TR	0,00
Totale	Programma 01	Difesa del suolo	RS	40.396.826,89	PR	24.558.927,72	R	-2.092.258,56	EP	13.745.640,61
			CP	188.355.960,48	PC	72.293.369,50	I	85.446.605,10	ECP	13.153.235,60
			CS	157.777.425,47	TP	96.852.297,22	FPV	70.975.361,90	TR	26.898.876,21

CONTO DEL BILANCIO - GESTIONE DELLE SPESE

MISSIONE, PROGRAMMA, TITOLO	DENOMINAZIONE	RESIDUI PASSIVI AL 1/1/2019 (RS)		PAGAMENTI IN C/RESIDUI (PR)		RIACCERTAMENTO RESIDUI (R)		ECONOMIE DI COMPETENZA (ECP=CP-I-FPV)		RESIDUI PASSIVI DA ESERCIZI PRECEDENTI (EP=RS-PR+R)	
		PREVISIONI DEFINITIVE DI COMPETENZA (CP)		PAGAMENTI IN C/COMPETENZA (PC)		IMPEGNI (I)				RESIDUI PASSIVI DA ESERCIZIO DI COMPETENZA (EC=I-PC)	
		PREVISIONI DEFINITIVE DI CASSA (CS)		TOTALE PAGAMENTI (TP=PR+PC)		FONDO PLURIENNALE VINCOLATO (FPV)				TOTALE RESIDUI PASSIVI DA RIPORTARE (TR=EP+EC)	
0902 Programma 02	<i>Tutela, valorizzazione e recupero ambientale</i>										
Titolo 1	Spese correnti	RS	1.778.447,88	PR	1.506.226,77	R	0,00	ECP		EP	272.221,11
		CP	9.785.100,82	PC	2.643.997,41	I	3.918.097,66		5.782.428,60	EC	1.274.100,25
		CS	11.478.974,14	TP	4.150.224,18	FPV	84.574,56			TR	1.546.321,36
Titolo 2	Spese in conto capitale	RS	7.835.794,88	PR	731.142,76	R	-1.342,00	ECP		EP	7.103.310,12
		CP	26.217.413,37	PC	1.906.016,07	I	2.411.733,50		19.756.469,60	EC	505.717,43
		CS	30.003.997,98	TP	2.637.158,83	FPV	4.049.210,27			TR	7.609.027,55
Titolo 3	Spese per incremento attività finanziarie	RS	0,00	PR	0,00	R	0,00	ECP		EP	0,00
		CP	0,00	PC	0,00	I	0,00		0,00	EC	0,00
		CS	0,00	TP	0,00	FPV	0,00			TR	0,00
Totale Programma 02	<i>Tutela, valorizzazione e recupero ambientale</i>	RS	9.614.242,76	PR	2.237.369,53	R	-1.342,00	ECP		EP	7.375.531,23
		CP	36.002.514,19	PC	4.550.013,48	I	6.329.831,16		25.538.896,20	EC	1.779.817,68
		CS	41.482.972,12	TP	6.787.383,01	FPV	4.133.784,83			TR	9.155.348,91

CONTO DEL BILANCIO - GESTIONE DELLE SPESE

MISSIONE, PROGRAMMA, TITOLO	DENOMINAZIONE	RESIDUI PASSIVI AL 1/1/2019 (RS)		PAGAMENTI IN C/RESIDUI (PR)		RIACCERTAMENTO RESIDUI (R)		RESIDUI PASSIVI DA ESERCIZI PRECEDENTI (EP=RS-PR+R)	
		PREVISIONI DEFINITIVE DI COMPETENZA (CP)		PAGAMENTI IN C/COMPETENZA (PC)		IMPEGNI (I)		RESIDUI PASSIVI DA ESERCIZIO DI COMPETENZA (EC=IPC)	
		PREVISIONI DEFINITIVE DI CASSA (CS)		TOTALE PAGAMENTI (TP=PR+PC)		FONDO PLURIENNALE VINCOLATO (FPV)		TOTALE RESIDUI PASSIVI DA RIPORTARE (TR=EP+EC)	
0903 Programma 03	Rifiuti								
Titolo 1	Spese correnti	RS	491.464,13	PR	439.954,25	R	-1.229,28	EP	50.280,60
		CP	7.255.841,70	PC	5.337.778,05	I	6.150.588,99	EC	812.810,94
		CS	7.687.305,83	TP	5.777.732,30	FPV	50.000,00	TR	863.091,54
Titolo 2	Spese in conto capitale	RS	25.376.587,12	PR	3.393.827,45	R	-133.672,61	EP	21.849.087,06
		CP	1.159.366,54	PC	268.058,61	I	268.058,61	EC	0,00
		CS	26.535.953,66	TP	3.661.886,06	FPV	0,00	TR	21.849.087,06
Titolo 3	Spese per incremento attività finanziarie	RS	0,00	PR	0,00	R	0,00	EP	0,00
		CP	0,00	PC	0,00	I	0,00	EC	0,00
		CS	0,00	TP	0,00	FPV	0,00	TR	0,00
Totale Programma 03	Rifiuti	RS	25.868.051,25	PR	3.833.781,70	R	-134.901,89	EP	21.899.367,66
		CP	8.415.208,24	PC	5.605.836,66	I	6.418.647,60	EC	812.810,94
		CS	34.233.259,49	TP	9.439.618,36	FPV	50.000,00	TR	22.712.178,60

CONTO DEL BILANCIO - GESTIONE DELLE SPESE

MISSIONE, PROGRAMMA, TITOLO	DENOMINAZIONE	RESIDUI PASSIVI AL 1/1/2019 (RS)		PAGAMENTI IN C/RESIDUI (PR)		RIACCERTAMENTO RESIDUI (R)		ECONOMIE DI COMPETENZA (ECP=CP-I-FPV)		RESIDUI PASSIVI DA ESERCIZI PRECEDENTI (EP=RS-PR+R)	
		PREVISIONI DEFINITIVE DI COMPETENZA (CP)		PAGAMENTI IN C/COMPETENZA (PC)		IMPEGNI (I)		FONDO PLURIENNALE VINCOLATO (FPV)		RESIDUI PASSIVI DA ESERCIZIO DI COMPETENZA (EC=I-PC)	
		PREVISIONI DEFINITIVE DI CASSA (CS)		TOTALE PAGAMENTI (TP=PR+PC)		FONDO PLURIENNALE VINCOLATO (FPV)		TOTALE RESIDUI PASSIVI DA RIPORTARE (TR=EP+EC)			
0804 Programma 04	Servizio idrico integrato										
Titolo 1	Spese correnti	RS	410,00	PR	0,00	R	0,00	EP		EP	410,00
		CP	29.117,64	PC	6.888,53	I	6.888,53	ECP	22.229,11	EC	0,00
		CS	29.527,64	TP	6.888,53	FPV	0,00			TR	410,00
Titolo 2	Spese in conto capitale	RS	25.133.726,94	PR	14.883.726,94	R	0,00	EP		EP	10.250.000,00
		CP	14.245.726,59	PC	1.566.613,96	I	7.071.262,17	ECP	3.518.586,92	EC	5.504.648,21
		CS	35.723.586,03	TP	16.450.340,90	FPV	3.655.867,50			TR	15.754.648,21
Titolo 3	Spese per incremento attività finanziarie	RS	0,00	PR	0,00	R	0,00	EP		EP	0,00
		CP	0,00	PC	0,00	I	0,00	ECP	0,00	EC	0,00
		CS	0,00	TP	0,00	FPV	0,00			TR	0,00
Totale Programma 04	Servizio idrico integrato	RS	25.134.136,94	PR	14.883.726,94	R	0,00	EP		EP	10.250.410,00
		CP	14.274.844,23	PC	1.573.502,49	I	7.078.150,70	ECP	3.540.826,03	EC	5.504.648,21
		CS	35.753.113,67	TP	16.457.229,43	FPV	3.655.867,50			TR	15.755.058,21

CONTO DEL BILANCIO - GESTIONE DELLE SPESE

MISSIONE, PROGRAMMA, TITOLO	DENOMINAZIONE	RESIDUI PASSIVI AL 1/1/2019 (RS)		PAGAMENTI IN C/RESIDUI (PR)		RIACCERTAMENTO RESIDUI (R)		ECONOMIE DI COMPETENZA (ECP=CP-I-FPV)		RESIDUI PASSIVI DA ESERCIZI PRECEDENTI (EP=RS-PR+R)	
		PREVISIONI DEFINITIVE DI COMPETENZA (CP)		PAGAMENTI IN C/COMPETENZA (PC)		IMPEGNI (I)				RESIDUI PASSIVI DA ESERCIZIO DI COMPETENZA (EC=I-PC)	
		PREVISIONI DEFINITIVE DI CASSA (CS)		TOTALE PAGAMENTI (TP=PR+PC)		FONDO PLURIENNALE VINCOLATO (FPV)				TOTALE RESIDUI PASSIVI DA RIPORTARE (TR=EP+EC)	
0905	Programma 05	<i>Aree protette, parchi naturali, protezione naturalistica e forestazione</i>									
	Titolo 1	Spese correnti	RS	186.500,29	PR	151.554,53	R	-4.945,76		EP	30.000,00
			CP	4.864.392,59	PC	4.230.920,12	I	4.495.493,06	ECP	EC	284.572,94
			CS	5.000.892,88	TP	4.382.474,65	FPV	50.000,00		TR	294.572,94
	Titolo 2	Spese in conto capitale	RS	836.780,60	PR	120.824,06	R	-66.214,98		EP	649.741,56
			CP	342.647,62	PC	123.282,93	I	143.103,06	ECP	EC	19.820,13
			CS	1.177.228,22	TP	244.106,99	FPV	2.200,00		TR	669.581,69
	Titolo 3	Spese per incremento attività finanziarie	RS	0,00	PR	0,00	R	0,00		EP	0,00
			CP	0,00	PC	0,00	I	0,00	ECP	EC	0,00
			CS	0,00	TP	0,00	FPV	0,00		TR	0,00
Totale	Programma 05	Aree protette, parchi naturali, protezione naturalistica e forestazione	RS	1.023.280,89	PR	272.378,59	R	-71.160,74		EP	679.741,56
			CP	5.207.040,21	PC	4.354.203,05	I	4.638.595,12	ECP	EC	284.393,07
			CS	6.178.121,10	TP	4.626.581,64	FPV	52.200,00		TR	964.134,63

CONTO DEL BILANCIO - GESTIONE DELLE SPESE

MISSIONE, PROGRAMMA, TITOLO	DENOMINAZIONE	RESIDUI PASSIVI AL 1/1/2019 (RS)		PAGAMENTI IN C/RESIDUI (PR)		RIACCERTAMENTO RESIDUI (R)		ECONOMIE DI COMPETENZA (ECP=CP-I-FPV)		RESIDUI PASSIVI DA ESERCIZI PRECEDENTI (EP=RS-PR+R)	
		PREVISIONI DEFINITIVE DI COMPETENZA (CP)		PAGAMENTI IN C/COMPETENZA (PC)		IMPEGNI (I)				RESIDUI PASSIVI DA ESERCIZIO DI COMPETENZA (EC=I-PC)	
		PREVISIONI DEFINITIVE DI CASSA (CS)		TOTALE PAGAMENTI (TP=PR+PC)		FONDO PLURIENNALE VINCOLATO (FPV)				TOTALE RESIDUI PASSIVI DA RIPORTARE (TR=EP+EC)	
0906	Programma 06	<i>Tutele e valorizzazione delle risorse idriche</i>									
	Titolo 1	Spese correnti	RS	210.987,48	PR	112.052,65	R	-2.289,99		EP	96.644,84
			CP	405.417,97	PC	9.500,00	I	191.176,84	ECP	EC	181.676,84
			CS	560.227,89	TP	121.552,65	FPV	56.177,56		TR	278.321,68
	Titolo 2	Spese in conto capitale	RS	5.838.749,60	PR	1.505.000,00	R	0,00		EP	4.333.749,60
			CP	15.331.539,03	PC	2.069.000,00	I	4.054.042,60	ECP	EC	1.985.042,60
			CS	19.317.031,23	TP	3.574.000,00	FPV	1.853.257,40		TR	6.318.792,20
	Titolo 3	Spese per incremento attività finanziarie	RS	0,00	PR	0,00	R	0,00		EP	0,00
			CP	0,00	PC	0,00	I	0,00	ECP	EC	0,00
			CS	0,00	TP	0,00	FPV	0,00		TR	0,00
Totale	Programma 06	<i>Tutele e valorizzazione delle risorse idriche</i>	RS	6.049.737,08	PR	1.617.052,65	R	-2.289,99		EP	4.430.394,44
			CP	15.736.957,00	PC	2.078.500,00	I	4.245.219,44	ECP	EC	2.166.719,44
			CS	19.877.259,12	TP	3.695.552,65	FPV	1.909.434,96		TR	6.597.113,88

CONTO DEL BILANCIO - GESTIONE DELLE SPESE

MISSIONE, PROGRAMMA, TITOLO	DENOMINAZIONE	RESIDUI PASSIVI AL 1/1/2019 (RS)		PAGAMENTI IN C/RESIDUI (PR)		RIACCERTAMENTO RESIDUI (R)		ECONOMIE DI COMPETENZA (ECP=CP-I-FPV)		RESIDUI PASSIVI DA ESERCIZI PRECEDENTI (EP=RS-PR+R)	
		PREVISIONI DEFINITIVE DI COMPETENZA (CP)		PAGAMENTI IN C/COMPETENZA (PC)		IMPEGNI (I)				RESIDUI PASSIVI DA ESERCIZIO DI COMPETENZA (EC=I-PC)	
		PREVISIONI DEFINITIVE DI CASSA (CS)		TOTALE PAGAMENTI (TP=PR+PC)		FONDO PLURIENNALE VINCOLATO (FPV)				TOTALE RESIDUI PASSIVI DA RIPORTARE (TR=EP+EC)	
0907	Programma 07	<i>Sviluppo sostenibile territorio montano piccoli Comuni</i>									
	Titolo 1	Spese correnti	RS	0,00	PR	0,00	R	0,00		EP	0,00
			CP	0,00	PC	0,00	I	0,00	ECP	0,00	0,00
			CS	0,00	TP	0,00	FPV	0,00		TR	0,00
	Titolo 2	Spese in conto capitale	RS	2.519.039,36	PR	1.221.944,28	R	-230.421,55		EP	1.066.673,53
			CP	1.164.258,19	PC	480.829,66	I	481.796,71	ECP	237.412,52	967,05
			CS	3.238.248,59	TP	1.702.773,94	FPV	445.048,96		TR	1.067.640,58
	Titolo 3	Spese per incremento attività finanziarie	RS	0,00	PR	0,00	R	0,00		EP	0,00
			CP	0,00	PC	0,00	I	0,00	ECP	0,00	0,00
			CS	0,00	TP	0,00	FPV	0,00		TR	0,00
Totale	Programma 07	<i>Sviluppo sostenibile territorio montano piccoli Comuni</i>	RS	2.519.039,36	PR	1.221.944,28	R	-230.421,55		EP	1.066.673,53
			CP	1.164.258,19	PC	480.829,66	I	481.796,71	ECP	237.412,52	967,05
			CS	3.238.248,59	TP	1.702.773,94	FPV	445.048,96		TR	1.067.640,58

CONTO DEL BILANCIO - GESTIONE DELLE SPESE

MISSIONE, PROGRAMMA, TITOLO	DENOMINAZIONE	RESIDUI PASSIVI AL 1/1/2019 (RS)		PAGAMENTI IN C/RESIDUI (PR)		RIACCERTAMENTO RESIDUI (R)		ECONOMIE DI COMPETENZA (ECP=CP-I-FPV)		RESIDUI PASSIVI DA ESERCIZI PRECEDENTI (EP=RS-PR+R)	
		PREVISIONI DEFINITIVE DI COMPETENZA (CP)		PAGAMENTI IN C/COMPETENZA (PC)		IMPEGNI (I)				RESIDUI PASSIVI DA ESERCIZIO DI COMPETENZA (EC=I-PC)	
		PREVISIONI DEFINITIVE DI CASSA (CS)		TOTALE PAGAMENTI (TP=PR+PC)		FONDO PLURIENNALE VINCOLATO (FPV)				TOTALE RESIDUI PASSIVI DA RIPORTARE (TR=EP+EC)	
0908	<i>Programma 08</i>	<i>Qualità dell'aria e riduzione dell'inquinamento</i>									
	Titolo 1	Spese correnti	RS	123.982,84	PR	121.790,19	R	-32,65		EP	2.160,00
			CP	4.747.069,31	PC	2.757.457,84	I	3.040.452,73	ECP	EC	282.994,89
			CS	4.871.052,15	TP	2.879.248,03	FPV	0,00		TR	285.154,89
	Titolo 2	Spese in conto capitale	RS	6.570.021,20	PR	359.477,27	R	-70.560,86		EP	6.139.983,07
			CP	2.853.094,69	PC	834.452,08	I	977.119,31	ECP	EC	142.667,23
			CS	9.396.236,44	TP	1.193.929,35	FPV	126.879,45		TR	6.282.650,30
	Titolo 3	Spese per incremento attività finanziarie	RS	0,00	PR	0,00	R	0,00		EP	0,00
			CP	0,00	PC	0,00	I	0,00	ECP	EC	0,00
			CS	0,00	TP	0,00	FPV	0,00		TR	0,00
Totale	Programma 08	<i>Qualità dell'aria e riduzione dell'inquinamento</i>	RS	6.694.004,04	PR	481.267,46	R	-70.593,51		EP	6.142.143,07
			CP	7.700.164,00	PC	3.591.909,92	I	4.017.572,04	ECP	EC	425.662,12
			CS	14.267.288,59	TP	4.073.177,38	FPV	126.879,45		TR	6.567.805,19

CONTO DEL BILANCIO - GESTIONE DELLE SPESE

MISSIONE, PROGRAMMA, TITOLO	DENOMINAZIONE	RESIDUI PASSIVI AL 1/1/2019 (RS)		PAGAMENTI IN C/RESIDUI (PR)		RIACCERTAMENTO RESIDUI (R)		RESIDUI PASSIVI DA ESERCIZI PRECEDENTI (EP=RS-PR+R)		
		PREVISIONI DEFINITIVE DI COMPETENZA (CP)		PAGAMENTI IN C/COMPETENZA (PC)		IMPEGNI (I)		RESIDUI PASSIVI DA ESERCIZIO DI COMPETENZA (EC=LPC)		
		PREVISIONI DEFINITIVE DI CASSA (CS)		TOTALE PAGAMENTI (TP=PR+PC)		FONDO PLURIENNALE VINCOLATO (FPV)		TOTALE RESIDUI PASSIVI DA RIPORTARE (TR=EP+EC)		
0909	Programma 09	<i>Politica regionale unitaria per lo sviluppo sostenibile e la tutela del territorio e l'ambiente (solo per le Regioni)</i>								
	Titolo 1	Spese correnti	RS	21.785,01	PR	21.785,01	R	0,00	EP	0,00
			CP	683.388,63	PC	118.404,40	I	228.847,33	ECP	456.541,30
			CS	705.173,64	TP	140.189,41	FPV	0,00	TR	108.442,93
	Titolo 2	Spese in conto capitale	RS	0,00	PR	0,00	R	0,00	EP	0,00
			CP	1.584.986,45	PC	103.864,45	I	143.186,53	ECP	1.441.799,92
			CS	1.584.986,45	TP	103.864,45	FPV	0,00	TR	39.322,08
	Titolo 3	Spese per incremento attività finanziarie	RS	0,00	PR	0,00	R	0,00	EP	0,00
			CP	0,00	PC	0,00	I	0,00	ECP	0,00
			CS	0,00	TP	0,00	FPV	0,00	TR	0,00
Totale	Programma 09	Politica regionale unitaria per lo sviluppo sostenibile e la tutela del territorio e l'ambiente (solo per le Regioni)	RS	21.785,01	PR	21.785,01	R	0,00	EP	0,00
			CP	2.268.375,08	PC	222.268,85	I	370.033,86	ECP	1.898.341,22
			CS	2.290.160,09	TP	244.053,86	FPV	0,00	TR	147.765,01
TOTALE MISSIONE 9	Sviluppo sostenibile e tutela del territorio e dell'ambiente		RS	117.321.104,22	PR	49.128.233,88	R	-2.602.966,24	EP	65.589.902,10
			CP	279.125.321,62	PC	94.750.433,61	I	119.028.462,73	ECP	24.276.019,12
			CS	315.097.848,24	TP	143.878.667,49	FPV	81.348.577,60	TR	89.865.921,22

CONTO DEL BILANCIO - GESTIONE DELLE SPESE

MISSIONE, PROGRAMMA, TITOLO	DENOMINAZIONE	RESIDUI PASSIVI AL 1/1/2019 (RS)		PAGAMENTI IN C/RESIDUI (PR)		RIACCERTAMENTO RESIDUI (R)		RESIDUI PASSIVI DA ESERCIZI PRECEDENTI (EP=RS-PR+R)		
		PREVISIONI DEFINITIVE DI COMPETENZA (CP)		PAGAMENTI IN C/COMPETENZA (PC)		IMPEGNI (I)		RESIDUI PASSIVI DA ESERCIZIO DI COMPETENZA (EC=LPC)		
		PREVISIONI DEFINITIVE DI CASSA (CS)		TOTALE PAGAMENTI (TP=PR+PC)		FONDO PLURIENNALE VINCOLATO (FPV)		TOTALE RESIDUI PASSIVI DA RIPORTARE (TR=EP+EC)		
<i>MISSIONE 10 Trasporti e diritto alla mobilità</i>										
<i>1001 Programma 01 Trasporto ferroviario</i>										
	Titolo 1	Spese correnti	RS	69.431.533,49	PR	68.649.345,83	R	-387.959,26	EP	394.228,40
			CP	292.154.067,28	PC	205.827.276,37	I	274.505.335,59	ECP	17.000.984,29
			CS	360.837.863,37	TP	274.476.624,20	FPV	647.737,40	TR	69.072.285,62
	Titolo 2	Spese in conto capitale	RS	23.423.766,70	PR	4.915.549,47	R	0,00	EP	18.508.217,23
			CP	28.068.150,86	PC	9.422.698,03	I	9.422.698,03	ECP	4.386.096,00
			CS	37.232.560,73	TP	14.338.247,50	FPV	14.259.356,83	TR	18.508.217,23
	Titolo 3	Spese per incremento attività finanziarie	RS	0,00	PR	0,00	R	0,00	EP	0,00
			CP	0,00	PC	0,00	I	0,00	ECP	0,00
			CS	0,00	TP	0,00	FPV	0,00	TR	0,00
	Totale	Trasporto ferroviario	RS	92.855.300,19	PR	73.564.895,30	R	-387.959,26	EP	18.902.445,63
			CP	320.222.218,14	PC	215.249.976,40	I	283.928.033,62	ECP	21.387.090,29
			CS	398.170.424,10	TP	288.814.871,70	FPV	14.907.094,23	TR	87.580.502,85

CONTO DEL BILANCIO - GESTIONE DELLE SPESE

MISSIONE, PROGRAMMA, TITOLO	DENOMINAZIONE	RESIDUI PASSIVI AL 1/1/2019 (RS)		PAGAMENTI IN C/RESIDUI (PR)		RIACCERTAMENTO RESIDUI (R)		ECONOMIE DI COMPETENZA (ECP=CP-I-FPV)		RESIDUI PASSIVI DA ESERCIZI PRECEDENTI (EP=RS-PR+R)	
		PREVISIONI DEFINITIVE DI COMPETENZA (CP)		PAGAMENTI IN C/COMPETENZA (PC)		IMPEGNI (I)				RESIDUI PASSIVI DA ESERCIZIO DI COMPETENZA (EC=I-PC)	
		PREVISIONI DEFINITIVE DI CASSA (CS)		TOTALE PAGAMENTI (TP=PR+PC)		FONDO PLURIENNALE VINCOLATO (FPV)				TOTALE RESIDUI PASSIVI DA RIPORTARE (TR=EP+EC)	
1002	Programma 02	Trasporto pubblico locale									
	Titolo 1	Spese correnti	RS	53.589.724,13	PR	53.346.274,09	R	-73.826,51		EP	167.623,53
			CP	404.859.893,77	PC	276.216.877,88	I	349.143.180,42	ECP	EC	72.926.302,54
			CS	435.847.685,26	TP	329.565.151,97	FPV	22.601.932,64		TR	73.093.926,07
	Titolo 2	Spese in conto capitale	RS	8.906.772,14	PR	7.557.821,28	R	-633.936,76		EP	715.014,10
			CP	29.389.954,09	PC	10.114.289,00	I	19.144.640,15	ECP	EC	9.030.351,15
			CS	32.131.541,23	TP	17.672.110,28	FPV	6.165.185,00		TR	9.745.385,25
	Titolo 3	Spese per incremento attività finanziarie	RS	0,00	PR	0,00	R	0,00		EP	0,00
			CP	0,00	PC	0,00	I	0,00	ECP	EC	0,00
			CS	0,00	TP	0,00	FPV	0,00		TR	0,00
Totale	Programma 02	Trasporto pubblico locale	RS	62.496.496,27	PR	60.906.095,37	R	-707.763,27		EP	882.637,63
			CP	434.249.847,86	PC	286.331.166,88	I	368.287.820,57	ECP	EC	81.956.653,69
			CS	467.979.226,49	TP	347.237.262,25	FPV	28.767.117,64		TR	82.839.291,32

CONTO DEL BILANCIO - GESTIONE DELLE SPESE

MISSIONE, PROGRAMMA, TITOLO	DENOMINAZIONE	RESIDUI PASSIVI AL 1/1/2019 (RS)		PAGAMENTI IN C/RESIDUI (PR)		RIACCERTAMENTO RESIDUI (R)		RESIDUI PASSIVI DA ESERCIZI PRECEDENTI (EP=RS-PR+R)	
		PREVISIONI DEFINITIVE DI COMPETENZA (CP)		PAGAMENTI IN C/COMPETENZA (PC)		IMPEGNI (I)		RESIDUI PASSIVI DA ESERCIZIO DI COMPETENZA (EC=IPC)	
		PREVISIONI DEFINITIVE DI CASSA (CS)		TOTALE PAGAMENTI (TP=PR+PC)		FONDO PLURIENNALE VINCOLATO (FPV)		TOTALE RESIDUI PASSIVI DA RIPORTARE (TR=EP+EC)	
1003 Programma 03	<i>Trasporto per vie d'acqua</i>								
Titolo 1	Spese correnti	RS	3.766.922,34	PR	2.483.686,34	R	-1.283.236,00	EP	0,00
		CP	22.139.052,35	PC	18.540.540,54	I	21.442.014,79	ECP	2.901.474,25
		CS	25.705.974,69	TP	21.024.226,88	FPV	200.000,00	TR	2.901.474,25
Titolo 2	Spese in conto capitale	RS	6.109.093,34	PR	2.930.731,57	R	-106.897,35	EP	3.071.464,42
		CP	24.823.445,54	PC	19.437.732,83	I	19.756.345,49	ECP	318.612,66
		CS	29.368.531,05	TP	22.368.464,40	FPV	1.544.007,83	TR	3.390.077,08
Titolo 3	Spese per incremento attività finanziarie	RS	0,00	PR	0,00	R	0,00	EP	0,00
		CP	0,00	PC	0,00	I	0,00	ECP	0,00
		CS	0,00	TP	0,00	FPV	0,00	TR	0,00
Totale Programma 03	<i>Trasporto per vie d'acqua</i>	RS	9.876.015,68	PR	5.414.417,91	R	-1.390.133,35	EP	3.071.464,42
		CP	46.962.497,89	PC	37.978.273,37	I	41.198.360,28	ECP	3.220.086,91
		CS	55.094.505,74	TP	43.392.691,28	FPV	1.744.007,83	TR	6.291.551,33

CONTO DEL BILANCIO - GESTIONE DELLE SPESE

MISSIONE, PROGRAMMA, TITOLO	DENOMINAZIONE	RESIDUI PASSIVI AL 1/1/2019 (RS)		PAGAMENTI IN C/RESIDUI (PR)		RIACCERTAMENTO RESIDUI (R)		RESIDUI PASSIVI DA ESERCIZI PRECEDENTI (EP=RS-PR+R)		
		PREVISIONI DEFINITIVE DI COMPETENZA (CP)		PAGAMENTI IN C/COMPETENZA (PC)		IMPEGNI (I)		RESIDUI PASSIVI DA ESERCIZIO DI COMPETENZA (EC=LPC)		
		PREVISIONI DEFINITIVE DI CASSA (CS)		TOTALE PAGAMENTI (TP=PR+PC)		FONDO PLURIENNALE VINCOLATO (FPV)		TOTALE RESIDUI PASSIVI DA RIPORTARE (TR=EP+EC)		
1004	Programma 04	<i>Altre modalità di trasporto</i>								
	Titolo 1	Spese correnti	RS	202.357,62	PR	157.985,42	R	-8.100,79	EP	36.271,41
			CP	5.140.248,33	PC	1.381.687,52	I	1.518.744,87	ECP	3.481.488,46
			CS	5.202.600,95	TP	1.539.672,94	FPV	140.000,00	TR	173.328,76
	Titolo 2	Spese in conto capitale	RS	351.579,36	PR	284.102,61	R	0,00	EP	67.476,75
			CP	6.368.754,66	PC	2.050.000,00	I	2.350.203,52	ECP	1.669.749,87
			CS	4.371.532,75	TP	2.334.102,61	FPV	2.348.801,27	TR	367.680,27
	Titolo 3	Spese per incremento attività finanziarie	RS	0,00	PR	0,00	R	0,00	EP	0,00
			CP	0,00	PC	0,00	I	0,00	ECP	0,00
			CS	0,00	TP	0,00	FPV	0,00	TR	0,00
Totale	Programma 04	<i>Altre modalità di trasporto</i>	RS	553.936,98	PR	442.088,03	R	-8.100,79	EP	103.748,16
			CP	11.508.997,99	PC	3.431.687,52	I	3.868.948,39	ECP	5.151.248,33
			CS	9.574.133,70	TP	3.873.775,55	FPV	2.488.801,27	TR	541.009,03

CONTO DEL BILANCIO - GESTIONE DELLE SPESE

MISSIONE, PROGRAMMA, TITOLO	DENOMINAZIONE	RESIDUI PASSIVI AL 1/1/2019 (RS)		PAGAMENTI IN C/RESIDUI (PR)		RIACCERTAMENTO RESIDUI (R)		RESIDUI PASSIVI DA ESERCIZI PRECEDENTI (EP=RS-PR+R)	
		PREVISIONI DEFINITIVE DI COMPETENZA (CP)		PAGAMENTI IN C/COMPETENZA (PC)		IMPEGNI (I)		RESIDUI PASSIVI DA ESERCIZIO DI COMPETENZA (EC=LPC)	
		PREVISIONI DEFINITIVE DI CASSA (CS)		TOTALE PAGAMENTI (TP=PR+PC)		FONDO PLURIENNALE VINCOLATO (FPV)		TOTALE RESIDUI PASSIVI DA RIPORTARE (TR=EP+EC)	
1005 Programma 05 Viabilità e infrastrutture stradali									
Titolo 1	Spese correnti	RS	406.543,08	PR	316.826,20	R	-19.610,88	EP	70.106,00
		CP	21.560.684,83	PC	19.961.225,76	I	21.034.774,68	ECP	1.073.548,92
		CS	21.703.063,66	TP	20.278.051,96	FPV	264.164,25	TR	1.143.654,92
Titolo 2	Spese in conto capitale	RS	68.648.757,41	PR	9.363.022,59	R	-16.182.910,92	EP	43.102.823,90
		CP	48.815.828,09	PC	6.192.671,83	I	12.061.167,17	ECP	5.868.495,34
		CS	96.959.053,13	TP	15.555.694,42	FPV	20.505.532,37	TR	48.971.319,24
Titolo 3	Spese per incremento attività finanziarie	RS	0,00	PR	0,00	R	0,00	EP	0,00
		CP	0,00	PC	0,00	I	0,00	ECP	0,00
		CS	0,00	TP	0,00	FPV	0,00	TR	0,00
Totale Programma 05	Viabilità e infrastrutture stradali	RS	69.055.300,49	PR	9.679.848,79	R	-16.202.521,80	EP	43.172.929,90
		CP	70.376.512,92	PC	26.153.897,59	I	33.095.941,85	ECP	6.942.044,26
		CS	118.662.116,79	TP	35.833.746,38	FPV	20.769.696,62	TR	50.114.974,16

CONTO DEL BILANCIO - GESTIONE DELLE SPESE

MISSIONE, PROGRAMMA, TITOLO	DENOMINAZIONE	RESIDUI PASSIVI AL 1/1/2019 (RS)		PAGAMENTI IN C/RESIDUI (PR)		RIACCERTAMENTO RESIDUI (R)		ECONOMIE DI COMPETENZA (ECP=CP-I-FPV)		RESIDUI PASSIVI DA ESERCIZI PRECEDENTI (EP=RS-PR+R)	
		PREVISIONI DEFINITIVE DI COMPETENZA (CP)	PREVISIONI DEFINITIVE DI CASSA (CS)	PAGAMENTI IN C/COMPETENZA (PC)	TOTALE PAGAMENTI (TP=PR+PC)	IMPEGNI (I)	FONDO PLURIENNALE VINCOLATO (FPV)	COMPETENZA (ECP=CP-I-FPV)	RESIDUI PASSIVI DA ESERCIZIO DI COMPETENZA (EP=I-PC)	TOTALE RESIDUI PASSIVI DA RIPORTARE (TR=EP+EC)	
1006 Programma 06	<i>Politica regionale unitaria per i trasporti e il diritto alla mobilità (solo per le Regioni)</i>										
Titolo 1	Spese correnti	RS	51.059,67	PR	51.059,67	R	0,00			EP	0,00
		CP	0,00	PC	0,00	I	0,00	ECP		EC	0,00
		CS	51.059,67	TP	51.059,67	FPV	0,00			TR	0,00
Titolo 2	Spese in conto capitale	RS	3.168.767,05	PR	2.404.487,01	R	0,00			EP	764.280,04
		CP	23.605.929,27	PC	3.143.878,39	I	4.008.528,76	ECP	18.445.840,93	EC	864.651,37
		CS	25.623.137,74	TP	5.548.365,40	FPV	1.151.558,58			TR	1.628.931,41
Titolo 3	Spese per incremento attività finanziarie	RS	0,00	PR	0,00	R	0,00			EP	0,00
		CP	0,00	PC	0,00	I	0,00	ECP		EC	0,00
		CS	0,00	TP	0,00	FPV	0,00			TR	0,00
Totale Programma 06	<i>Politica regionale unitaria per i trasporti e il diritto alla mobilità (solo per le Regioni)</i>	RS	3.219.826,72	PR	2.455.546,68	R	0,00			EP	764.280,04
		CP	23.605.929,27	PC	3.143.878,39	I	4.008.528,76	ECP	18.445.840,93	EC	864.651,37
		CS	25.674.197,41	TP	5.599.425,07	FPV	1.151.558,58			TR	1.628.931,41
TOTALE MISSIONE 10	<i>Trasporti e diritto alla mobilità</i>	RS	238.056.876,33	PR	152.462.892,08	R	-18.696.478,47			EP	66.897.505,78
		CP	906.926.004,07	PC	572.288.860,15	I	734.387.634,47	ECP	102.710.093,43	EC	162.098.754,32
		CS	1.075.154.604,23	TP	724.751.772,23	FPV	69.828.276,17			TR	228.996.260,10

CONTO DEL BILANCIO - GESTIONE DELLE SPESE

MISSIONE, PROGRAMMA, TITOLO	DENOMINAZIONE	RESIDUI PASSIVI AL 1/1/2019 (RS)		PAGAMENTI IN C/RESIDUI (PR)		RIACCERTAMENTO RESIDUI (R)		RESIDUI PASSIVI DA ESERCIZI PRECEDENTI (EP=RS-PR+R)		
		PREVISIONI DEFINITIVE DI COMPETENZA (CP)		PAGAMENTI IN C/COMPETENZA (PC)		IMPEGNI (I)		RESIDUI PASSIVI DA ESERCIZIO DI COMPETENZA (EC=LPC)		
		PREVISIONI DEFINITIVE DI CASSA (CS)		TOTALE PAGAMENTI (TP=PR+PC)		FONDO PLURIENNALE VINCOLATO (FPV)		TOTALE RESIDUI PASSIVI DA RIPORTARE (TR=EP+EC)		
<i>MISSIONE 11 Soccorso civile</i>										
<i>1101 Programma 01 Sistema di protezione civile</i>										
	Titolo 1	Spese correnti	RS	576.735,47	PR	549.013,35	R	-2.210,01	EP	25.512,11
			CP	6.125.752,64	PC	5.314.661,82	I	5.836.407,63	ECP	253.545,01
			CS	6.666.688,11	TP	5.863.675,17	FPV	35.800,00	TR	547.257,92
	Titolo 2	Spese in conto capitale	RS	48.678,00	PR	48.678,00	R	0,00	EP	0,00
			CP	5.990.077,31	PC	1.026.735,99	I	1.306.833,92	ECP	4.246.689,90
			CS	5.602.201,82	TP	1.075.413,99	FPV	436.553,49	TR	280.097,93
	Titolo 3	Spese per incremento attività finanziarie	RS	0,00	PR	0,00	R	0,00	EP	0,00
			CP	0,00	PC	0,00	I	0,00	ECP	0,00
			CS	0,00	TP	0,00	FPV	0,00	TR	0,00
<i>Totale</i>	<i>Programma 01</i>	<i>Sistema di protezione civile</i>	RS	625.413,47	PR	597.691,35	R	-2.210,01	EP	25.512,11
			CP	12.115.829,95	PC	6.341.397,81	I	7.143.241,55	ECP	4.500.234,91
			CS	12.268.889,93	TP	6.939.089,16	FPV	472.359,49	TR	827.355,85

CONTO DEL BILANCIO - GESTIONE DELLE SPESE

MISSIONE, PROGRAMMA, TITOLO	DENOMINAZIONE	RESIDUI PASSIVI AL 1/1/2019 (RS)		PAGAMENTI IN C/RESIDUI (PR)		RIACCERTAMENTO RESIDUI (R)		ECONOMIE DI COMPETENZA (ECP=CP-I-FPV)		RESIDUI PASSIVI DA ESERCIZI PRECEDENTI (EP=RS-PR+R)		
		PREVISIONI DEFINITIVE DI COMPETENZA (CP)		PAGAMENTI IN C/COMPETENZA (PC)		IMPEGNI (I)				RESIDUI PASSIVI DA ESERCIZIO DI COMPETENZA (EC=I-PC)		
		PREVISIONI DEFINITIVE DI CASSA (CS)		TOTALE PAGAMENTI (TP=PR+PC)		FONDO PLURIENNALE VINCOLATO (FPV)				TOTALE RESIDUI PASSIVI DA RIPORTARE (TR=EP+EC)		
1102	Programma 02	<i>Interventi a seguito di calamità naturali</i>										
	Titolo 1	Spese correnti	RS	1.419.370,85	PR	1.418.488,46	R	-146,19			EP	736,20
			CP	5.721.841,80	PC	2.127.262,63	I	4.064.925,54	ECP	1.088.375,31	EC	1.937.662,91
			CS	6.572.671,70	TP	3.545.751,09	FPV	568.540,95			TR	1.938.399,11
	Titolo 2	Spese in conto capitale	RS	36.005.567,70	PR	30.730.837,22	R	-44.798,42			EP	5.229.932,06
			CP	20.830.833,94	PC	3.211.871,76	I	5.335.967,59	ECP	7.703.682,30	EC	2.124.095,83
			CS	49.045.217,59	TP	33.942.708,98	FPV	7.791.184,05			TR	7.354.027,89
	Titolo 3	Spese per incremento attività finanziarie	RS	0,00	PR	0,00	R	0,00			EP	0,00
			CP	0,00	PC	0,00	I	0,00	ECP	0,00	EC	0,00
			CS	0,00	TP	0,00	FPV	0,00			TR	0,00
Totale	Programma 02	<i>Interventi a seguito di calamità naturali</i>	RS	37.424.938,55	PR	32.149.325,68	R	-44.944,61			EP	5.230.668,26
			CP	26.552.675,74	PC	5.339.134,39	I	9.400.893,13	ECP	8.792.057,61	EC	4.061.758,74
			CS	55.617.889,29	TP	37.488.460,07	FPV	8.359.725,00			TR	9.292.427,00

CONTO DEL BILANCIO - GESTIONE DELLE SPESE

MISSIONE, PROGRAMMA, TITOLO	DENOMINAZIONE	RESIDUI PASSIVI AL 1/1/2019 (RS)		PAGAMENTI IN C/RESIDUI (PR)		RIACCERTAMENTO RESIDUI (R)		ECONOMIE DI COMPETENZA (ECP=CP-I-FPV)		RESIDUI PASSIVI DA ESERCIZI PRECEDENTI (EP=RS-PR+R)	
		PREVISIONI DEFINITIVE DI COMPETENZA (CP)		PAGAMENTI IN C/COMPETENZA (PC)		IMPEGNI (I)				RESIDUI PASSIVI DA ESERCIZIO DI COMPETENZA (EC=I-PC)	
		PREVISIONI DEFINITIVE DI CASSA (CS)		TOTALE PAGAMENTI (TP=PR+PC)		FONDO PLURIENNALE VINCOLATO (FPV)				TOTALE RESIDUI PASSIVI DA RIPORTARE (TR=EP+EC)	
1103	Programma 03	<i>Politica regionale unitaria per il soccorso e la protezione civile (solo per le Regioni)</i>									
	Titolo 1	Spese correnti	RS	54.824,94	PR	54.824,94	R	0,00		EP	0,00
			CP	0,00	PC	0,00	I	0,00	ECP	0,00	0,00
			CS	54.824,94	TP	54.824,94	FPV	0,00		TR	0,00
	Titolo 2	Spese in conto capitale	RS	0,00	PR	0,00	R	0,00		EP	0,00
			CP	0,00	PC	0,00	I	0,00	ECP	0,00	0,00
			CS	0,00	TP	0,00	FPV	0,00		TR	0,00
	Titolo 3	Spese per incremento attività finanziarie	RS	0,00	PR	0,00	R	0,00		EP	0,00
			CP	0,00	PC	0,00	I	0,00	ECP	0,00	0,00
			CS	0,00	TP	0,00	FPV	0,00		TR	0,00
Totale	Programma 03	Politica regionale unitaria per il soccorso e la protezione civile (solo per le Regioni)	RS	54.824,94	PR	54.824,94	R	0,00		EP	0,00
			CP	0,00	PC	0,00	I	0,00	ECP	0,00	0,00
			CS	54.824,94	TP	54.824,94	FPV	0,00		TR	0,00
TOTALE MISSIONE 11	Soccorso civile		RS	38.105.176,96	PR	32.801.841,97	R	-47.154,62		EP	5.256.180,37
			CP	38.668.505,69	PC	11.680.532,20	I	16.544.134,68	ECP	13.292.292,52	4.863.602,48
			CS	67.941.604,16	TP	44.482.374,17	FPV	8.832.078,49		TR	10.119.782,85

CONTO DEL BILANCIO - GESTIONE DELLE SPESE

MISSIONE, PROGRAMMA, TITOLO	DENOMINAZIONE	RESIDUI PASSIVI AL 1/1/2019 (RS)		PAGAMENTI IN C/RESIDUI (PR)		RIACCERTAMENTO RESIDUI (R)		RESIDUI PASSIVI DA ESERCIZI PRECEDENTI (EP=RS-PR+R)	
		PREVISIONI DEFINITIVE DI COMPETENZA (CP)		PAGAMENTI IN C/COMPETENZA (PC)		IMPEGNI (I)		RESIDUI PASSIVI DA ESERCIZIO DI COMPETENZA (EC=I-PC)	
		PREVISIONI DEFINITIVE DI CASSA (CS)		TOTALE PAGAMENTI (TP=PR+PC)		FONDO PLURIENNALE VINCOLATO (FPV)		TOTALE RESIDUI PASSIVI DA RIPORTARE (TR=EP+EC)	
		RS	CP	PR	PC	R	I	EP	EC
MISSIONE 12 Diritti sociali, politiche sociali e famiglia									
1201 Programma 01 Interventi per l'infanzia e i minori e per asili nido									
Titolo 1	Spese correnti	198.701,32		107.500,00		-91.201,32		0,00	0,00
		RS	CP	PR	PC	R	I	EP	EC
		1.764.006,81		695.000,00		1.295.000,00		489.006,81	600.000,00
		CS		TP		FPV		TR	
		1.962.708,13		802.500,00		0,00		600.000,00	600.000,00
Titolo 2	Spese in conto capitale	0,00		0,00		0,00		0,00	0,00
		RS	CP	PR	PC	R	I	EP	EC
		50.084,39		0,00		0,00		50.084,39	0,00
		CS		TP		FPV		TR	
		50.084,39		0,00		0,00		0,00	0,00
Titolo 3	Spese per incremento attività finanziarie	0,00		0,00		0,00		0,00	0,00
		RS	CP	PR	PC	R	I	EP	EC
		0,00		0,00		0,00		0,00	0,00
		CS		TP		FPV		TR	
		0,00		0,00		0,00		0,00	0,00
Totale Programma 01	Interventi per l'infanzia e i minori e per asili nido	198.701,32		107.500,00		-91.201,32		0,00	0,00
		RS	CP	PR	PC	R	I	EP	EC
		1.814.101,20		695.000,00		1.295.000,00		519.101,20	600.000,00
		CS		TP		FPV		TR	
		2.012.802,52		802.500,00		0,00		600.000,00	600.000,00

CONTO DEL BILANCIO - GESTIONE DELLE SPESE

MISSIONE, PROGRAMMA, TITOLO	DENOMINAZIONE	RESIDUI PASSIVI AL 1/1/2019 (RS)		PAGAMENTI IN C/RESIDUI (PR)		RIACCERTAMENTO RESIDUI (R)		ECONOMIE DI COMPETENZA (ECP=CP-I-FPV)		RESIDUI PASSIVI DA ESERCIZI PRECEDENTI (EP=RS-PR+R)	
		PREVISIONI DEFINITIVE DI COMPETENZA (CP)		PAGAMENTI IN C/COMPETENZA (PC)		IMPEGNI (I)				RESIDUI PASSIVI DA ESERCIZIO DI COMPETENZA (EC=I-PC)	
		PREVISIONI DEFINITIVE DI CASSA (CS)		TOTALE PAGAMENTI (TP=PR+PC)		FONDO PLURIENNALE VINCOLATO (FPV)				TOTALE RESIDUI PASSIVI DA RIPORTARE (TR=EP+EC)	
1202 Programma 02 Interventi per la disabilità											
Titolo 1	Spese correnti	RS	15.767.862,74	PR	15.308.174,37	R	-26.439,10			EP	433.249,27
		CP	21.596.699,85	PC	4.173.736,98	I	20.799.420,22	ECP	707.705,89	EC	16.625.683,24
		CS	37.274.988,85	TP	19.481.911,35	FPV	89.573,74			TR	17.058.932,51
Titolo 2	Spese in conto capitale	RS	509.032,19	PR	509.032,19	R	0,00			EP	0,00
		CP	2.901.371,83	PC	1.935.919,21	I	1.936.948,81	ECP	906.895,35	EC	1.029,60
		CS	3.352.876,35	TP	2.444.951,40	FPV	57.527,67			TR	1.029,60
Titolo 3	Spese per incremento attività finanziarie	RS	0,00	PR	0,00	R	0,00			EP	0,00
		CP	0,00	PC	0,00	I	0,00	ECP	0,00	EC	0,00
		CS	0,00	TP	0,00	FPV	0,00			TR	0,00
Totale Programma 02	Interventi per la disabilità	RS	16.276.894,93	PR	15.817.206,56	R	-26.439,10			EP	433.249,27
		CP	24.498.071,68	PC	6.109.656,19	I	22.736.369,03	ECP	1.614.601,24	EC	16.626.712,84
		CS	40.627.865,20	TP	21.926.862,75	FPV	147.101,41			TR	17.059.962,11

CONTO DEL BILANCIO - GESTIONE DELLE SPESE

MISSIONE, PROGRAMMA, TITOLO	DENOMINAZIONE	RESIDUI PASSIVI AL 1/1/2019 (RS)		PAGAMENTI IN C/RESIDUI (PR)		RIACCERTAMENTO RESIDUI (R)		RESIDUI PASSIVI DA ESERCIZI PRECEDENTI (EP=RS-PR+R)	
		PREVISIONI DEFINITIVE DI COMPETENZA (CP)		PAGAMENTI IN C/COMPETENZA (PC)		IMPEGNI (I)		RESIDUI PASSIVI DA ESERCIZIO DI COMPETENZA (EC=I-PC)	
		PREVISIONI DEFINITIVE DI CASSA (CS)		TOTALE PAGAMENTI (TP=PR+PC)		FONDO PLURIENNALE VINCOLATO (FPV)		TOTALE RESIDUI PASSIVI DA RIPORTARE (TR=EP+EC)	
1203 Programma 03 Interventi per gli anziani									
Titolo 1	Spese correnti	RS	0,00	PR	0,00	R	0,00	EP	0,00
		CP	0,00	PC	0,00	I	0,00	EC	0,00
		CS	0,00	TP	0,00	FPV	0,00	TR	0,00
Titolo 2	Spese in conto capitale	RS	0,00	PR	0,00	R	0,00	EP	0,00
		CP	0,00	PC	0,00	I	0,00	EC	0,00
		CS	0,00	TP	0,00	FPV	0,00	TR	0,00
Titolo 3	Spese per incremento attività finanziarie	RS	0,00	PR	0,00	R	0,00	EP	0,00
		CP	0,00	PC	0,00	I	0,00	EC	0,00
		CS	0,00	TP	0,00	FPV	0,00	TR	0,00
Totale Programma 03	Interventi per gli anziani	RS	0,00	PR	0,00	R	0,00	EP	0,00
		CP	0,00	PC	0,00	I	0,00	EC	0,00
		CS	0,00	TP	0,00	FPV	0,00	TR	0,00

CONTO DEL BILANCIO - GESTIONE DELLE SPESE

MISSIONE, PROGRAMMA, TITOLO	DENOMINAZIONE	RESIDUI PASSIVI AL 1/1/2019 (RS)		PAGAMENTI IN C/RESIDUI (PR)		RIACCERTAMENTO RESIDUI (R)		ECONOMIE DI COMPETENZA (ECP=CP-I-FPV)		RESIDUI PASSIVI DA ESERCIZI PRECEDENTI (EP=RS-PR+R)	
		PREVISIONI DEFINITIVE DI COMPETENZA (CP)		PAGAMENTI IN C/COMPETENZA (PC)		IMPEGNI (I)				RESIDUI PASSIVI DA ESERCIZIO DI COMPETENZA (EC=I-PC)	
		PREVISIONI DEFINITIVE DI CASSA (CS)		TOTALE PAGAMENTI (TP=PR+PC)		FONDO PLURIENNALE VINCOLATO (FPV)				TOTALE RESIDUI PASSIVI DA RIPORTARE (TR=EP+EC)	
1204 Programma 04	<i>Interventi per i soggetti a rischio di esclusione sociale</i>										
Titolo 1	Spese correnti	RS	3.007.091,10	PR	2.598.688,47	R	-182.401,94			EP	226.000,69
		CP	14.076.168,81	PC	5.000.540,18	I	9.519.189,78	ECP	2.188.743,63	EC	4.518.649,60
		CS	14.715.024,51	TP	7.599.228,65	FPV	2.368.233,40			TR	4.744.650,29
Titolo 2	Spese in conto capitale	RS	1.014.333,77	PR	34.333,77	R	0,00			EP	980.000,00
		CP	33.714,48	PC	0,00	I	0,00	ECP	18.714,48	EC	0,00
		CS	1.033.048,25	TP	34.333,77	FPV	15.000,00			TR	980.000,00
Titolo 3	Spese per incremento attività finanziarie	RS	0,00	PR	0,00	R	0,00			EP	0,00
		CP	0,00	PC	0,00	I	0,00	ECP	0,00	EC	0,00
		CS	0,00	TP	0,00	FPV	0,00			TR	0,00
Totale Programma 04	<i>Interventi per i soggetti a rischio di esclusione sociale</i>	RS	4.021.424,87	PR	2.633.022,24	R	-182.401,94			EP	1.206.000,69
		CP	14.109.881,29	PC	5.000.540,18	I	9.519.189,78	ECP	2.207.458,11	EC	4.518.649,60
		CS	15.748.072,76	TP	7.633.562,42	FPV	2.383.233,40			TR	5.724.650,29

CONTO DEL BILANCIO - GESTIONE DELLE SPESE

MISSIONE, PROGRAMMA, TITOLO	DENOMINAZIONE	RESIDUI PASSIVI AL 1/1/2019 (RS)		PAGAMENTI IN C/RESIDUI (PR)		RIACCERTAMENTO RESIDUI (R)		RESIDUI PASSIVI DA ESERCIZI PRECEDENTI (EP=RS-PR+R)	
		PREVISIONI DEFINITIVE DI COMPETENZA (CP)		PAGAMENTI IN C/COMPETENZA (PC)		IMPEGNI (I)		RESIDUI PASSIVI DA ESERCIZIO DI COMPETENZA (EC=LPC)	
		PREVISIONI DEFINITIVE DI CASSA (CS)		TOTALE PAGAMENTI (TP=PR+PC)		FONDO PLURIENNALE VINCOLATO (FPV)		TOTALE RESIDUI PASSIVI DA RIPORTARE (TR=EP+EC)	
1205 Programma 05 Interventi per le famiglie									
Titolo 1	Spese correnti	RS	543.096,87	PR	432.242,11	R	-105.469,46	EP	5.385,30
		CP	7.205.874,34	PC	5.462.614,91	I	5.760.871,55	EC	298.256,64
		CS	7.054.064,75	TP	5.894.857,02	FPV	694.906,46	TR	303.641,94
Titolo 2	Spese in conto capitale	RS	0,00	PR	0,00	R	0,00	EP	0,00
		CP	0,00	PC	0,00	I	0,00	EC	0,00
		CS	0,00	TP	0,00	FPV	0,00	TR	0,00
Titolo 3	Spese per incremento attività finanziarie	RS	0,00	PR	0,00	R	0,00	EP	0,00
		CP	0,00	PC	0,00	I	0,00	EC	0,00
		CS	0,00	TP	0,00	FPV	0,00	TR	0,00
Totale Programma 05 Interventi per le famiglie									
		RS	543.096,87	PR	432.242,11	R	-105.469,46	EP	5.385,30
		CP	7.205.874,34	PC	5.462.614,91	I	5.760.871,55	EC	298.256,64
		CS	7.054.064,75	TP	5.894.857,02	FPV	694.906,46	TR	303.641,94

CONTO DEL BILANCIO - GESTIONE DELLE SPESE

MISSIONE, PROGRAMMA, TITOLO	DENOMINAZIONE	RESIDUI PASSIVI AL 1/1/2019 (RS)		PAGAMENTI IN C/RESIDUI (PR)		RIACCERTAMENTO RESIDUI (R)		RESIDUI PASSIVI DA ESERCIZI PRECEDENTI (EP=RS-PR+R)	
		PREVISIONI DEFINITIVE DI COMPETENZA (CP)		PAGAMENTI IN C/COMPETENZA (PC)		IMPEGNI (I)		RESIDUI PASSIVI DA ESERCIZIO DI COMPETENZA (EC=I-PC)	
		PREVISIONI DEFINITIVE DI CASSA (CS)		TOTALE PAGAMENTI (TP=PR+PC)		FONDO PLURIENNALE VINCOLATO (FPV)		TOTALE RESIDUI PASSIVI DA RIPORTARE (TR=EP+EC)	
1206 Programma 06	<i>Interventi per il diritto alla casa</i>								
Titolo 1	Spese correnti	RS	1.610.000,00	PR	1.610.000,00	R	0,00	EP	0,00
		CP	3.974.296,47	PC	0,00	I	3.974.296,47	EC	3.974.296,47
		CS	5.584.296,47	TP	1.610.000,00	FPV	0,00	TR	3.974.296,47
Titolo 2	Spese in conto capitale	RS	0,00	PR	0,00	R	0,00	EP	0,00
		CP	0,00	PC	0,00	I	0,00	EC	0,00
		CS	0,00	TP	0,00	FPV	0,00	TR	0,00
Titolo 3	Spese per incremento attività finanziarie	RS	0,00	PR	0,00	R	0,00	EP	0,00
		CP	0,00	PC	0,00	I	0,00	EC	0,00
		CS	0,00	TP	0,00	FPV	0,00	TR	0,00
Totale Programma 06	<i>Interventi per il diritto alla casa</i>	RS	1.610.000,00	PR	1.610.000,00	R	0,00	EP	0,00
		CP	3.974.296,47	PC	0,00	I	3.974.296,47	EC	3.974.296,47
		CS	5.584.296,47	TP	1.610.000,00	FPV	0,00	TR	3.974.296,47

CONTO DEL BILANCIO - GESTIONE DELLE SPESE

MISSIONE, PROGRAMMA, TITOLO	DENOMINAZIONE	RESIDUI PASSIVI AL 1/1/2019 (RS)		PAGAMENTI IN C/RESIDUI (PR)		RIACCERTAMENTO RESIDUI (R)		ECONOMIE DI COMPETENZA (ECP=CP-I-FPV)		RESIDUI PASSIVI DA ESERCIZI PRECEDENTI (EP=RS-PR+R)	
		PREVISIONI DEFINITIVE DI COMPETENZA (CP)		PAGAMENTI IN C/COMPETENZA (PC)		IMPEGNI (I)				RESIDUI PASSIVI DA ESERCIZIO DI COMPETENZA (EC=I-PC)	
		PREVISIONI DEFINITIVE DI CASSA (CS)		TOTALE PAGAMENTI (TP=PR+PC)		FONDO PLURIENNALE VINCOLATO (FPV)				TOTALE RESIDUI PASSIVI DA RIPORTARE (TR=EP+EC)	
1207	Programma 07	<i>Programmazione e governo della rete dei servizi socio-sanitari e sociali</i>									
	Titolo 1	Spese correnti	RS	1.899.792,97	PR	1.810.468,36	R	-89.324,61		EP	0,00
			CP	27.450.691,50	PC	20.601.077,58	I	24.808.818,60	ECP		4.207.741,02
			CS	28.211.575,66	TP	22.411.545,94	FPV	1.138.908,81		TR	4.207.741,02
	Titolo 2	Spese in conto capitale	RS	3.805.126,00	PR	1.985.423,00	R	-5.836,00		EP	1.813.887,00
			CP	1.660.000,00	PC	0,00	I	1.796.494,00	ECP		1.796.494,00
			CS	5.605.126,00	TP	1.985.423,00	FPV	60.000,00		TR	3.610.381,00
	Titolo 3	Spese per incremento attività finanziarie	RS	0,00	PR	0,00	R	0,00		EP	0,00
			CP	0,00	PC	0,00	I	0,00	ECP		0,00
			CS	0,00	TP	0,00	FPV	0,00		TR	0,00
Totale	Programma 07	<i>Programmazione e governo della rete dei servizi socio-sanitari e sociali</i>	RS	5.704.918,97	PR	3.795.891,36	R	-95.160,61		EP	1.813.887,00
			CP	29.310.691,50	PC	20.601.077,58	I	26.605.312,60	ECP		6.004.235,02
			CS	33.816.701,66	TP	24.396.968,94	FPV	1.198.908,81		TR	7.818.102,02

CONTO DEL BILANCIO - GESTIONE DELLE SPESE

MISSIONE, PROGRAMMA, TITOLO	DENOMINAZIONE	RESIDUI PASSIVI AL 1/1/2019 (RS)		PAGAMENTI IN C/RESIDUI (PR)		RIACCERTAMENTO RESIDUI (R)		RESIDUI PASSIVI DA ESERCIZI PRECEDENTI (EP=RS-PR+R)	
		PREVISIONI DEFINITIVE DI COMPETENZA (CP)		PAGAMENTI IN C/COMPETENZA (PC)		IMPEGNI (I)		RESIDUI PASSIVI DA ESERCIZIO DI COMPETENZA (EC=I-PC)	
		PREVISIONI DEFINITIVE DI CASSA (CS)		TOTALE PAGAMENTI (TP=PR+PC)		FONDO PLURIENNALE VINCOLATO (FPV)		TOTALE RESIDUI PASSIVI DA RIPORTARE (TR=EP+EC)	
1208 Programma 08	Cooperazione e associazionismo								
Titolo 1	Spese correnti	RS	670.304,60	PR	664.049,60	R	-6.255,00	EP	0,00
		CP	2.587.750,77	PC	323.145,52	I	1.814.418,46	ECP	156.836,32
		CS	2.641.559,38	TP	987.195,12	FPV	616.495,99	TR	1.491.272,94
Titolo 2	Spese in conto capitale	RS	0,00	PR	0,00	R	0,00	EP	0,00
		CP	0,00	PC	0,00	I	0,00	ECP	0,00
		CS	0,00	TP	0,00	FPV	0,00	TR	0,00
Titolo 3	Spese per incremento attività finanziarie	RS	0,00	PR	0,00	R	0,00	EP	0,00
		CP	0,00	PC	0,00	I	0,00	ECP	0,00
		CS	0,00	TP	0,00	FPV	0,00	TR	0,00
Totale Programma 08	Cooperazione e associazionismo	RS	670.304,60	PR	664.049,60	R	-6.255,00	EP	0,00
		CP	2.587.750,77	PC	323.145,52	I	1.814.418,46	ECP	156.836,32
		CS	2.641.559,38	TP	987.195,12	FPV	616.495,99	TR	1.491.272,94

CONTO DEL BILANCIO - GESTIONE DELLE SPESE

MISSIONE, PROGRAMMA, TITOLO	DENOMINAZIONE	RESIDUI PASSIVI AL 1/1/2019 (RS)		PAGAMENTI IN C/RESIDUI (PR)		RIACCERTAMENTO RESIDUI (R)		ECONOMIE DI COMPETENZA (ECP=CP-I-FPV)		RESIDUI PASSIVI DA ESERCIZI PRECEDENTI (EP=RS-PR+R)	
		PREVISIONI DEFINITIVE DI COMPETENZA (CP)		PAGAMENTI IN C/COMPETENZA (PC)		IMPEGNI (I)				RESIDUI PASSIVI DA ESERCIZIO DI COMPETENZA (EC=I-PC)	
		PREVISIONI DEFINITIVE DI CASSA (CS)		TOTALE PAGAMENTI (TP=PR+PC)		FONDO PLURIENNALE VINCOLATO (FPV)				TOTALE RESIDUI PASSIVI DA RIPORTARE (TR=EP+EC)	
1209 Programma 09	Servizio necroscopico e cimenteriale										
Titolo 1	Spese correnti	RS	0,00	PR	0,00	R	0,00			EP	0,00
		CP	0,00	PC	0,00	I	0,00	ECP		EC	0,00
		CS	0,00	TP	0,00	FPV	0,00			TR	0,00
Titolo 2	Spese in conto capitale	RS	0,00	PR	0,00	R	0,00			EP	0,00
		CP	0,00	PC	0,00	I	0,00	ECP		EC	0,00
		CS	0,00	TP	0,00	FPV	0,00			TR	0,00
Titolo 3	Spese per incremento attività finanziarie	RS	0,00	PR	0,00	R	0,00			EP	0,00
		CP	0,00	PC	0,00	I	0,00	ECP		EC	0,00
		CS	0,00	TP	0,00	FPV	0,00			TR	0,00
Totale Programma 09	Servizio necroscopico e cimenteriale	RS	0,00	PR	0,00	R	0,00			EP	0,00
		CP	0,00	PC	0,00	I	0,00	ECP		EC	0,00
		CS	0,00	TP	0,00	FPV	0,00			TR	0,00

CONTO DEL BILANCIO - GESTIONE DELLE SPESE

MISSIONE, PROGRAMMA, TITOLO	DENOMINAZIONE	RESIDUI PASSIVI AL 1/1/2019 (RS)		PAGAMENTI IN C/RESIDUI (PR)		RIACCERTAMENTO RESIDUI (R)		ECONOMIE DI COMPETENZA (ECP=CP-I-FPV)		RESIDUI PASSIVI DA ESERCIZI PRECEDENTI (EP=RS-PR+R)		
		PREVISIONI DEFINITIVE DI COMPETENZA (CP)		PAGAMENTI IN C/COMPETENZA (PC)		IMPEGNI (I)				RESIDUI PASSIVI DA ESERCIZIO DI COMPETENZA (EC=I-PC)		
		PREVISIONI DEFINITIVE DI CASSA (CS)		TOTALE PAGAMENTI (TP=PR+PC)		FONDO PLURIENNALE VINCOLATO (FPV)				TOTALE RESIDUI PASSIVI DA RIPORTARE (TR=EP+EC)		
1210	Programma 10	<i>Politica regionale unitaria per i diritti sociali e la famiglia (solo per le Regioni)</i>										
	Titolo 1	Spese correnti	RS	4.252.640,95	PR	3.579.307,11	R	-235.785,65			EP	437.548,19
			CP	53.083.771,67	PC	18.438.842,42	I	32.494.743,21	ECP	19.266.946,55	EC	14.055.900,79
			CS	56.014.330,71	TP	22.018.149,53	FPV	1.322.081,91			TR	14.493.448,98
	Titolo 2	Spese in conto capitale	RS	0,00	PR	0,00	R	0,00			EP	0,00
			CP	0,00	PC	0,00	I	0,00	ECP	0,00	EC	0,00
			CS	0,00	TP	0,00	FPV	0,00			TR	0,00
	Titolo 3	Spese per incremento attività finanziarie	RS	0,00	PR	0,00	R	0,00			EP	0,00
			CP	0,00	PC	0,00	I	0,00	ECP	0,00	EC	0,00
			CS	0,00	TP	0,00	FPV	0,00			TR	0,00
Totale	Programma 10	<i>Politica regionale unitaria per i diritti sociali e la famiglia (solo per le Regioni)</i>	RS	4.252.640,95	PR	3.579.307,11	R	-235.785,65			EP	437.548,19
			CP	53.083.771,67	PC	18.438.842,42	I	32.494.743,21	ECP	19.266.946,55	EC	14.055.900,79
			CS	56.014.330,71	TP	22.018.149,53	FPV	1.322.081,91			TR	14.493.448,98
TOTALE MISSIONE 12	Diritti sociali, politiche sociali e famiglia		RS	33.277.982,51	PR	28.639.218,98	R	-742.713,08			EP	3.896.050,45
			CP	136.584.438,92	PC	56.630.876,80	I	104.200.201,10	ECP	26.021.509,84	EC	47.569.324,30
			CS	163.499.693,45	TP	85.270.095,78	FPV	6.362.727,98			TR	51.465.374,75

CONTO DEL BILANCIO - GESTIONE DELLE SPESE

MISSIONE, PROGRAMMA, TITOLO	DENOMINAZIONE	RESIDUI PASSIVI AL 1/1/2019 (RS)		PAGAMENTI IN C/RESIDUI (PR)		RIACCERTAMENTO RESIDUI (R)		RESIDUI PASSIVI DA ESERCIZI PRECEDENTI (EP=RS-PR+R)			
		PREVISIONI DEFINITIVE DI COMPETENZA (CP)		PAGAMENTI IN C/COMPETENZA (PC)		IMPEGNI (I)		RESIDUI PASSIVI DA ESERCIZIO DI COMPETENZA (EC=I-PC)			
		PREVISIONI DEFINITIVE DI CASSA (CS)		TOTALE PAGAMENTI (TP=PR+PC)		FONDO PLURIENNALE VINCOLATO (FPV)		COMPETENZA (ECP=CP-I-FPV)		TOTALE RESIDUI PASSIVI DA RIPORTARE (TR=EP+EC)	
MISSIONE 13 Tutela della salute											
1301 Programma 01 Servizio sanitario regionale - finanziamento ordinario corrente per la garanzia dei LEA											
	Titolo 1	Spese correnti	RS	1.248.550.640,00	PR	955.089.827,68	R	-19.406.015,91	EP	274.054.796,41	
			CP	7.519.399.432,87	PC	6.746.773.643,23	I	7.518.734.737,04	ECP	664.695,83	
			CS	8.767.950.072,87	TP	7.701.863.470,91	FPV	0,00	TR	1.046.015.890,22	
	Totale	Servizio sanitario regionale - finanziamento ordinario corrente per la garanzia dei LEA	RS	1.248.550.640,00	PR	955.089.827,68	R	-19.406.015,91	EP	274.054.796,41	
			CP	7.519.399.432,87	PC	6.746.773.643,23	I	7.518.734.737,04	ECP	664.695,83	
			CS	8.767.950.072,87	TP	7.701.863.470,91	FPV	0,00	TR	1.046.015.890,22	
1302 Programma 02 Servizio sanitario regionale - finanziamento aggiuntivo corrente per livelli di assistenza superiori ai LEA											
	Titolo 1	Spese correnti	RS	5.750.445,20	PR	2.031.037,43	R	-136.511,89	EP	3.582.895,88	
			CP	11.922.418,99	PC	670.523,66	I	2.745.342,35	ECP	9.177.076,64	
			CS	17.672.864,19	TP	2.701.561,09	FPV	0,00	TR	5.667.714,57	
	Totale	Servizio sanitario regionale - finanziamento aggiuntivo corrente per livelli di assistenza superiori ai LEA	RS	5.750.445,20	PR	2.031.037,43	R	-136.511,89	EP	3.582.895,88	
			CP	11.922.418,99	PC	670.523,66	I	2.745.342,35	ECP	9.177.076,64	
			CS	17.672.864,19	TP	2.701.561,09	FPV	0,00	TR	5.667.714,57	
1303 Programma 03 Servizio sanitario regionale - finanziamento aggiuntivo corrente per la copertura dello squilibrio di bilancio corrente											
	Titolo 1	Spese correnti	RS	0,00	PR	0,00	R	0,00	EP	0,00	
			CP	14.500.000,00	PC	0,00	I	14.500.000,00	ECP	14.500.000,00	
			CS	14.500.000,00	TP	0,00	FPV	0,00	TR	14.500.000,00	
	Totale	Servizio sanitario regionale - finanziamento aggiuntivo corrente per la copertura dello squilibrio di bilancio	RS	0,00	PR	0,00	R	0,00	EP	0,00	
			CP	14.500.000,00	PC	0,00	I	14.500.000,00	ECP	14.500.000,00	
			CS	14.500.000,00	TP	0,00	FPV	0,00	TR	14.500.000,00	

CONTO DEL BILANCIO - GESTIONE DELLE SPESE

MISSIONE, PROGRAMMA, TITOLO	DENOMINAZIONE	RESIDUI PASSIVI AL 1/1/2019 (RS)		PAGAMENTI IN C/RESIDUI (PR)		RIACCERTAMENTO RESIDUI (R)		ECONOMIE DI COMPETENZA (ECP=CP-I-FPV)		RESIDUI PASSIVI DA ESERCIZI PRECEDENTI (EP=RS-PR+R)	
		PREVISIONI DEFINITIVE DI COMPETENZA (CP)		PAGAMENTI IN C/COMPETENZA (PC)		IMPEGNI (I)		FONDO PLURIENNALE VINCOLATO (FPV)		RESIDUI PASSIVI DA ESERCIZIO DI COMPETENZA (EC=I-PC)	
		PREVISIONI DEFINITIVE DI CASSA (CS)		TOTALE PAGAMENTI (TP=PR+PC)		FONDO PLURIENNALE VINCOLATO (FPV)				TOTALE RESIDUI PASSIVI DA RIPORTARE (TR=EP+EC)	
1304 Programma 04	Servizio sanitario regionale - ripiano di disavanzi sanitari relativi ad esercizi progressi										
Titolo 1	Spese correnti	RS	0,00	PR	0,00	R	0,00	EP	0,00	0,00	0,00
		CP	0,00	PC	0,00	I	0,00	ECP	0,00	0,00	0,00
		CS	0,00	TP	0,00	FPV	0,00	TR	0,00	0,00	0,00
Titolo 2	Spese in conto capitale	RS	0,00	PR	0,00	R	0,00	EP	0,00	0,00	0,00
		CP	24.031.270,22	PC	8.820.000,00	I	24.031.270,22	ECP	0,00	0,00	15.211.270,22
		CS	24.031.270,22	TP	8.820.000,00	FPV	0,00	TR	0,00	0,00	15.211.270,22
Totale Programma 04	Servizio sanitario regionale - ripiano di disavanzi sanitari relativi ad esercizi progressi	RS	0,00	PR	0,00	R	0,00	EP	0,00	0,00	0,00
		CP	24.031.270,22	PC	8.820.000,00	I	24.031.270,22	ECP	0,00	0,00	15.211.270,22
		CS	24.031.270,22	TP	8.820.000,00	FPV	0,00	TR	0,00	0,00	15.211.270,22
1305 Programma 05	Servizio sanitario regionale - investimenti sanitari										
Titolo 1	Spese correnti	RS	1.192.767,56	PR	20.318,56	R	0,00	EP	1.172.449,00	0,00	1.172.449,00
		CP	665.813,10	PC	584.262,75	I	602.926,77	ECP	62.886,33	0,00	18.664,02
		CS	1.858.580,66	TP	604.581,31	FPV	0,00	TR	1.191.113,02	0,00	1.191.113,02
Titolo 2	Spese in conto capitale	RS	417.475.036,77	PR	25.905.389,55	R	-217,79	EP	391.569.429,43	0,00	391.569.429,43
		CP	123.774.930,38	PC	3.750.263,56	I	117.797.182,75	ECP	5.977.747,63	0,00	114.046.919,19
		CS	541.249.967,15	TP	29.655.653,11	FPV	0,00	TR	505.616.348,62	0,00	505.616.348,62
Titolo 3	Spese per incremento attività finanziarie	RS	177.113.080,32	PR	0,00	R	-100.113.080,32	EP	77.000.000,00	0,00	77.000.000,00
		CP	0,00	PC	0,00	I	0,00	ECP	0,00	0,00	0,00
		CS	177.113.080,32	TP	0,00	FPV	0,00	TR	77.000.000,00	0,00	77.000.000,00
Totale Programma 05	Servizio sanitario regionale - investimenti sanitari	RS	595.780.984,65	PR	25.925.708,11	R	-100.113.298,11	EP	469.741.878,43	0,00	469.741.878,43
		CP	124.440.743,48	PC	4.334.526,31	I	118.400.109,52	ECP	6.040.633,96	0,00	114.085.583,21
		CS	720.221.628,13	TP	30.260.234,42	FPV	0,00	TR	583.807.461,64	0,00	583.807.461,64

CONTO DEL BILANCIO - GESTIONE DELLE SPESE

MISSIONE, PROGRAMMA, TITOLO	DENOMINAZIONE	RESIDUI PASSIVI AL 1/1/2019 (RS)		PAGAMENTI IN C/RESIDUI (PR)		RIACCERTAMENTO RESIDUI (R)		ECONOMIE DI COMPETENZA (ECP=CP-I-FPV)		RESIDUI PASSIVI DA ESERCIZI PRECEDENTI (EP=RS-PR+R)	
		PREVISIONI DEFINITIVE DI COMPETENZA (CP)		PAGAMENTI IN C/COMPETENZA (PC)		IMPEGNI (I)		FONDO PLURIENNALE VINCOLATO (FPV)		RESIDUI PASSIVI DA ESERCIZIO DI COMPETENZA (EC=I-PC)	
		PREVISIONI DEFINITIVE DI CASSA (CS)		TOTALE PAGAMENTI (TP=PR+PC)		FONDO PLURIENNALE VINCOLATO (FPV)		TOTALE RESIDUI PASSIVI DA RIPORTARE (TR=EP+EC)			
1306 Programma 06	Servizio sanitario regionale - restituzione maggiori gettiti SSN										
	Titolo 1										
	Spese correnti	RS	139.240.039,12	PR	0,00	R	0,00	ECP	500.000.000,00	EP	139.240.039,12
		CP	500.000.000,00	PC	0,00	I	0,00			EC	0,00
		CS	639.240.039,12	TP	0,00	FPV	0,00			TR	139.240.039,12
	Totale Programma 06	RS	139.240.039,12	PR	0,00	R	0,00	ECP	500.000.000,00	EP	139.240.039,12
		CP	500.000.000,00	PC	0,00	I	0,00	ECP	500.000.000,00	EC	0,00
		CS	639.240.039,12	TP	0,00	FPV	0,00			TR	139.240.039,12
1307 Programma 07	Ulteriori spese in materia sanitaria										
	Titolo 1										
	Spese correnti	RS	14.379.351,30	PR	12.343.870,72	R	-659.222,06	ECP	2.743.294,33	EP	1.376.258,52
		CP	11.645.588,87	PC	7.212.729,48	I	8.902.294,54			EC	1.689.585,06
		CS	26.024.940,17	TP	19.556.600,20	FPV	0,00			TR	3.065.823,58
	Titolo 2										
	Spese in conto capitale	RS	4.828.202,16	PR	1.551.961,87	R	0,00			EP	3.276.240,29
		CP	440.524,76	PC	287.447,86	I	380.233,53	ECP	60.281,23	EC	92.785,67
		CS	5.268.726,92	TP	1.839.409,73	FPV	0,00			TR	3.369.025,96
	Titolo 3										
	Spese per incremento attività finanziarie	RS	0,00	PR	0,00	R	0,00			EP	0,00
		CP	82.287.149,38	PC	82.287.149,38	I	82.287.149,38	ECP	0,00	EC	0,00
		CS	82.287.149,38	TP	82.287.149,38	FPV	0,00			TR	0,00
	Totale Programma 07	RS	19.207.553,46	PR	13.895.832,59	R	-659.222,06	ECP	2.803.585,56	EP	4.652.498,81
		CP	94.373.263,01	PC	89.787.326,72	I	91.569.677,45	ECP	2.803.585,56	EC	1.782.350,73
		CS	113.580.816,47	TP	103.663.159,31	FPV	0,00			TR	6.434.849,54

CONTO DEL BILANCIO - GESTIONE DELLE SPESE

MISSIONE, PROGRAMMA, TITOLO	DENOMINAZIONE	RESIDUI PASSIVI AL 1/1/2019 (RS)		PAGAMENTI IN C/RESIDUI (PR)		RIACCERTAMENTO RESIDUI (R)		RESIDUI PASSIVI DA ESERCIZI PRECEDENTI (EP=RS-PR+R)		
		PREVISIONI DEFINITIVE DI COMPETENZA (CP)		PAGAMENTI IN C/COMPETENZA (PC)		IMPEGNI (I)		RESIDUI PASSIVI DA ESERCIZIO DI COMPETENZA (EC=LPC)		
		PREVISIONI DEFINITIVE DI CASSA (CS)		TOTALE PAGAMENTI (TP=PR+PC)		FONDO PLURIENNALE VINCOLATO (FPV)		TOTALE RESIDUI PASSIVI DA RIPORTARE (TR=EP+EC)		
1308	Programma 08	<i>Politica regionale unitaria per la tutela della salute (solo per le Regioni)</i>								
	Titolo 1	Spese correnti	RS	1,43	PR	1,43	R	0,00	EP	0,00
			CP	0,00	PC	0,00	I	0,00	EC	0,00
			CS	1,43	TP	1,43	FPV	0,00	TR	0,00
	Titolo 2	Spese in conto capitale	RS	5.771.027,17	PR	2.169.164,23	R	0,00	EP	3.601.862,94
			CP	0,00	PC	0,00	I	0,00	EC	0,00
			CS	5.771.027,17	TP	2.169.164,23	FPV	0,00	TR	3.601.862,94
	Titolo 3	Spese per incremento attività finanziarie	RS	0,00	PR	0,00	R	0,00	EP	0,00
			CP	0,00	PC	0,00	I	0,00	EC	0,00
			CS	0,00	TP	0,00	FPV	0,00	TR	0,00
Totale	Programma 08	<i>Politica regionale unitaria per la tutela della salute (solo per le Regioni)</i>	RS	5.771.028,60	PR	2.169.165,66	R	0,00	EP	3.601.862,94
			CP	0,00	PC	0,00	I	0,00	EC	0,00
			CS	5.771.028,60	TP	2.169.165,66	FPV	0,00	TR	3.601.862,94
TOTALE MISSIONE 13	Tutela della salute		RS	2.014.300.591,03	PR	999.111.571,47	R	-120.315.047,97	EP	894.873.971,59
			CP	8.288.667.128,57	PC	6.850.386.019,92	I	7.769.981.136,58	EC	919.595.116,66
			CS	10.302.967.719,60	TP	7.849.497.591,39	FPV	0,00	TR	1.814.469.088,25

CONTO DEL BILANCIO - GESTIONE DELLE SPESE

MISSIONE, PROGRAMMA, TITOLO	DENOMINAZIONE	RESIDUI PASSIVI AL 1/1/2019 (RS)		PAGAMENTI IN C/RESIDUI (PR)		RIACCERTAMENTO RESIDUI (R)		ECONOMIE DI COMPETENZA (ECP=CP-I-FPV)		RESIDUI PASSIVI DA ESERCIZI PRECEDENTI (EP=RS-PR+R)	
		PREVISIONI DEFINITIVE DI COMPETENZA (CP)		PAGAMENTI IN C/COMPETENZA (PC)		IMPEGNI (I)				RESIDUI PASSIVI DA ESERCIZIO DI COMPETENZA (EC=I-PC)	
		PREVISIONI DEFINITIVE DI CASSA (CS)		TOTALE PAGAMENTI (TP=PR+PC)		FONDO PLURIENNALE VINCOLATO (FPV)				TOTALE RESIDUI PASSIVI DA RIPORTARE (TR=EP+EC)	
MISSIONE 14 Sviluppo economico e competitività											
1401 Programma 01 Industria, PMI e Artigianato											
	Titolo 1	Spese correnti	RS	2.918.573,25	PR	1.964.324,87	R	-14.607,65		EP	939.640,73
			CP	24.459.845,84	PC	2.764.190,11	I	13.980.652,40	ECP	EC	11.216.462,29
			CS	26.582.765,11	TP	4.728.514,98	FPV	795.653,98		TR	12.156.103,02
	Titolo 2	Spese in conto capitale	RS	15.895.239,00	PR	2.954.450,53	R	-722.335,16		EP	12.218.453,31
			CP	96.469.147,27	PC	25.648.423,84	I	36.273.706,65	ECP	EC	10.625.282,81
			CS	101.555.044,95	TP	28.602.874,37	FPV	10.809.341,32		TR	22.843.736,12
	Titolo 3	Spese per incremento attività finanziarie	RS	0,00	PR	0,00	R	0,00		EP	0,00
			CP	1.700.000,00	PC	0,00	I	0,00	ECP	EC	0,00
			CS	0,00	TP	0,00	FPV	1.700.000,00		TR	0,00
Totale	Programma 01	Industria, PMI e Artigianato	RS	18.813.812,25	PR	4.918.775,40	R	-736.942,81		EP	13.158.094,04
			CP	122.628.993,11	PC	28.412.613,95	I	50.254.359,05	ECP	EC	21.841.745,10
			CS	128.137.810,06	TP	33.331.389,35	FPV	13.304.995,30		TR	34.999.839,14

CONTO DEL BILANCIO - GESTIONE DELLE SPESE

MISSIONE, PROGRAMMA, TITOLO	DENOMINAZIONE	RESIDUI PASSIVI AL 1/1/2019 (RS)		PAGAMENTI IN C/RESIDUI (PR)		RIACCERTAMENTO RESIDUI (R)		RESIDUI PASSIVI DA ESERCIZI PRECEDENTI (EP=RS-PR+R)	
		PREVISIONI DEFINITIVE DI COMPETENZA (CP)		PAGAMENTI IN C/COMPETENZA (PC)		IMPEGNI (I)		RESIDUI PASSIVI DA ESERCIZIO DI COMPETENZA (EC=LPC)	
		PREVISIONI DEFINITIVE DI CASSA (CS)		TOTALE PAGAMENTI (TP=PR+PC)		FONDO PLURIENNALE VINCOLATO (FPV)		TOTALE RESIDUI PASSIVI DA RIPORTARE (TR=EP+EC)	
1402 Programma 02 <i>Commercio - reti distributive - tutela dei consumatori</i>									
Titolo 1	Spese correnti	RS	125.807,20	PR	125.807,20	R	0,00	EP	0,00
		CP	1.986.259,41	PC	373.307,13	I	820.929,02	ECP	982.830,39
		CS	1.929.566,61	TP	499.114,33	FPV	132.500,00	TR	447.621,89
Titolo 2	Spese in conto capitale	RS	0,00	PR	0,00	R	0,00	EP	0,00
		CP	924.000,00	PC	0,00	I	18.703,81	ECP	0,00
		CS	18.703,81	TP	0,00	FPV	905.296,19	TR	18.703,81
Titolo 3	Spese per incremento attività finanziarie	RS	0,00	PR	0,00	R	0,00	EP	0,00
		CP	0,00	PC	0,00	I	0,00	ECP	0,00
		CS	0,00	TP	0,00	FPV	0,00	TR	0,00
Totale Programma 02	<i>Commercio - reti distributive - tutela dei consumatori</i>	RS	125.807,20	PR	125.807,20	R	0,00	EP	0,00
		CP	2.860.259,41	PC	373.307,13	I	839.632,83	ECP	982.830,39
		CS	1.948.270,42	TP	499.114,33	FPV	1.037.796,19	TR	466.325,70

CONTO DEL BILANCIO - GESTIONE DELLE SPESE

MISSIONE, PROGRAMMA, TITOLO	DENOMINAZIONE	RESIDUI PASSIVI AL 1/1/2019 (RS)		PAGAMENTI IN C/RESIDUI (PR)		RIACCERTAMENTO RESIDUI (R)		ECONOMIE DI COMPETENZA (ECP=CP-I-FPV)		RESIDUI PASSIVI DA ESERCIZI PRECEDENTI (EP=RS-PR+R)	
		PREVISIONI DEFINITIVE DI COMPETENZA (CP)		PAGAMENTI IN C/COMPETENZA (PC)		IMPEGNI (I)				RESIDUI PASSIVI DA ESERCIZIO DI COMPETENZA (EC=I-PC)	
		PREVISIONI DEFINITIVE DI CASSA (CS)		TOTALE PAGAMENTI (TP=PR+PC)		FONDO PLURIENNALE VINCOLATO (FPV)				TOTALE RESIDUI PASSIVI DA RIPORTARE (TR=EP+EC)	
1403 Programma 03 Ricerca e innovazione											
Titolo 1	Spese correnti	RS	7.948.995,55	PR	3.654.944,36	R	-1.097.870,26			EP	3.196.180,93
		CP	19.175.400,51	PC	3.796.826,11	I	17.696.371,59	ECP	1.113.123,70	EC	13.899.543,48
		CS	26.758.490,84	TP	7.451.772,47	FPV	365.905,22			TR	17.095.724,41
Titolo 2	Spese in conto capitale	RS	6.043.962,29	PR	3.349.296,98	R	-494.663,31			EP	2.200.000,00
		CP	32.731.247,93	PC	14.450.225,93	I	17.901.377,18	ECP	1.819.802,18	EC	3.451.151,25
		CS	25.765.141,65	TP	17.799.524,91	FPV	13.010.068,57			TR	5.651.151,25
Titolo 3	Spese per incremento attività finanziarie	RS	0,00	PR	0,00	R	0,00			EP	0,00
		CP	0,00	PC	0,00	I	0,00	ECP	0,00	EC	0,00
		CS	0,00	TP	0,00	FPV	0,00			TR	0,00
Totale Programma 03	Ricerca e innovazione	RS	13.992.957,84	PR	7.004.243,34	R	-1.592.533,57			EP	5.396.180,93
		CP	51.906.648,44	PC	18.247.054,04	I	35.597.748,77	ECP	2.932.925,88	EC	17.350.694,73
		CS	52.523.632,49	TP	25.251.297,38	FPV	13.375.973,79			TR	22.746.875,66

CONTO DEL BILANCIO - GESTIONE DELLE SPESE

MISSIONE, PROGRAMMA, TITOLO	DENOMINAZIONE	RESIDUI PASSIVI AL 1/1/2019 (RS)		PAGAMENTI IN C/RESIDUI (PR)		RIACCERTAMENTO RESIDUI (R)		RESIDUI PASSIVI DA ESERCIZI PRECEDENTI (EP=RS-PR+R)	
		PREVISIONI DEFINITIVE DI COMPETENZA (CP)		PAGAMENTI IN C/COMPETENZA (PC)		IMPEGNI (I)		RESIDUI PASSIVI DA ESERCIZIO DI COMPETENZA (EC=I-PC)	
		PREVISIONI DEFINITIVE DI CASSA (CS)		TOTALE PAGAMENTI (TP=PR+PC)		FONDO PLURIENNALE VINCOLATO (FPV)		TOTALE RESIDUI PASSIVI DA RIPORTARE (TR=EP+EC)	
1404 Programma 04 Reti e altri servizi di pubblica utilità									
Titolo 1	Spese correnti	RS	75.000,00	PR	75.000,00	R	0,00	EP	0,00
		CP	818.350,00	PC	204.935,80	I	249.255,61	ECP	44.319,81
		CS	790.121,46	TP	279.935,80	FPV	103.228,54	TR	44.319,81
Titolo 2	Spese in conto capitale	RS	131.501,00	PR	131.501,00	R	0,00	EP	0,00
		CP	506.972,80	PC	246.645,00	I	272.465,00	ECP	25.850,00
		CS	608.695,70	TP	378.146,00	FPV	29.778,10	TR	25.850,00
Titolo 3	Spese per incremento attività finanziarie	RS	0,00	PR	0,00	R	0,00	EP	0,00
		CP	0,00	PC	0,00	I	0,00	ECP	0,00
		CS	0,00	TP	0,00	FPV	0,00	TR	0,00
Totale Programma 04	Reti e altri servizi di pubblica utilità	RS	206.501,00	PR	206.501,00	R	0,00	EP	0,00
		CP	1.325.322,80	PC	451.580,80	I	521.750,61	ECP	70.169,81
		CS	1.398.817,16	TP	658.081,80	FPV	133.006,64	TR	70.169,81

CONTO DEL BILANCIO - GESTIONE DELLE SPESE

MISSIONE, PROGRAMMA, TITOLO	DENOMINAZIONE	RESIDUI PASSIVI AL 1/1/2019 (RS)		PAGAMENTI IN C/RESIDUI (PR)		RIACCERTAMENTO RESIDUI (R)		ECONOMIE DI COMPETENZA (ECP=CP-I-FPV)		RESIDUI PASSIVI DA ESERCIZI PRECEDENTI (EP=RS-PR+R)		
		PREVISIONI DEFINITIVE DI COMPETENZA (CP)		PAGAMENTI IN C/COMPETENZA (PC)		IMPEGNI (I)				RESIDUI PASSIVI DA ESERCIZIO DI COMPETENZA (EC=I-PC)		
		PREVISIONI DEFINITIVE DI CASSA (CS)		TOTALE PAGAMENTI (TP=PR+PC)		FONDO PLURIENNALE VINCOLATO (FPV)				TOTALE RESIDUI PASSIVI DA RIPORTARE (TR=EP+EC)		
1405 Programma 05 <i>Politica regionale unitaria per lo sviluppo economico e la competitività (solo per le Regioni)</i>												
	Titolo 1	Spese correnti	RS	4.776.053,19	PR	4.736.502,54	R	-21.823,37			EP	17.727,28
			CP	11.769.171,35	PC	2.879.430,68	I	6.744.764,24	ECP	4.874.269,07	EC	3.885.333,56
			CS	16.395.086,50	TP	7.615.933,22	FPV	150.138,04			TR	3.883.060,84
	Titolo 2	Spese in conto capitale	RS	16.295.349,45	PR	994.312,75	R	-36.635,28			EP	15.284.401,42
			CP	124.552.212,52	PC	96.827.512,02	I	101.396.736,53	ECP	16.035.438,72	EC	4.569.224,51
			CS	133.727.524,70	TP	97.821.824,77	FPV	7.120.037,27			TR	19.833.625,93
	Titolo 3	Spese per incremento attività finanziarie	RS	0,00	PR	0,00	R	0,00			EP	0,00
			CP	0,00	PC	0,00	I	0,00	ECP	0,00	EC	0,00
			CS	0,00	TP	0,00	FPV	0,00			TR	0,00
Totale Programma 05 <i>Politica regionale unitaria per lo sviluppo economico e la competitività (solo per le Regioni)</i>												
			RS	21.071.402,64	PR	5.730.815,29	R	-58.458,65			EP	15.282.128,70
			CP	136.321.383,87	PC	99.706.942,70	I	108.141.500,77	ECP	20.909.707,79	EC	8.434.568,07
			CS	150.122.611,20	TP	105.437.757,99	FPV	7.270.175,31			TR	23.716.686,77
TOTALE MISSIONE 14 <i>Sviluppo economico e competitività</i>												
			RS	54.210.480,93	PR	17.986.142,23	R	-2.387.935,03			EP	33.836.403,67
			CP	315.042.607,63	PC	147.191.498,62	I	195.354.992,03	ECP	84.565.668,37	EC	48.163.493,41
			CS	334.131.141,33	TP	165.177.640,85	FPV	35.121.947,23			TR	81.999.897,08

CONTO DEL BILANCIO - GESTIONE DELLE SPESE

MISSIONE, PROGRAMMA, TITOLO	DENOMINAZIONE	RESIDUI PASSIVI AL 1/1/2019 (RS)		PAGAMENTI IN C/RESIDUI (PR)		RIACCERTAMENTO RESIDUI (R)		RESIDUI PASSIVI DA ESERCIZI PRECEDENTI (EP=RS-PR+R)		
		PREVISIONI DEFINITIVE DI COMPETENZA (CP)		PAGAMENTI IN C/COMPETENZA (PC)		IMPEGNI (I)		RESIDUI PASSIVI DA ESERCIZIO DI COMPETENZA (EC=LPC)		
		PREVISIONI DEFINITIVE DI CASSA (CS)		TOTALE PAGAMENTI (TP=PR+PC)		FONDO PLURIENNALE VINCOLATO (FPV)		TOTALE RESIDUI PASSIVI DA RIPORTARE (TR=EP+EC)		
MISSIONE 15 Politiche per il lavoro e la formazione professionale										
1501 Programma 01 Servizi per lo sviluppo del mercato del lavoro										
	Titolo 1	Spese correnti	RS	480.153,19	PR	447.491,68	R	-10.304,94	EP	22.356,57
			CP	53.995.233,37	PC	50.313.902,27	I	51.320.751,14	ECP	1.219.125,74
			CS	53.020.030,07	TP	50.761.393,95	FPV	1.455.356,49	TR	1.029.205,44
	Titolo 2	Spese in conto capitale	RS	420.241,61	PR	420.241,61	R	0,00	EP	0,00
			CP	1.224.016,49	PC	920.140,31	I	1.176.237,96	ECP	4.778,53
			CS	1.601.258,10	TP	1.340.381,92	FPV	43.000,00	TR	256.097,65
	Titolo 3	Spese per incremento attività finanziarie	RS	0,00	PR	0,00	R	0,00	EP	0,00
			CP	0,00	PC	0,00	I	0,00	ECP	0,00
			CS	0,00	TP	0,00	FPV	0,00	TR	0,00
Totale	Programma 01	Servizi per lo sviluppo del mercato del lavoro	RS	900.394,80	PR	867.733,29	R	-10.304,94	EP	22.356,57
			CP	55.219.249,86	PC	51.234.042,58	I	52.496.989,10	ECP	1.223.904,27
			CS	54.621.288,17	TP	52.101.775,87	FPV	1.498.356,49	TR	1.285.303,09

CONTO DEL BILANCIO - GESTIONE DELLE SPESE

MISSIONE, PROGRAMMA, TITOLO	DENOMINAZIONE	RESIDUI PASSIVI AL 1/1/2019 (RS)		PAGAMENTI IN C/RESIDUI (PR)		RIACCERTAMENTO RESIDUI (R)		RESIDUI PASSIVI DA ESERCIZI PRECEDENTI (EP=RS-PR+R)	
		PREVISIONI DEFINITIVE DI COMPETENZA (CP)		PAGAMENTI IN C/COMPETENZA (PC)		IMPEGNI (I)		RESIDUI PASSIVI DA ESERCIZIO DI COMPETENZA (EC=I-PC)	
		PREVISIONI DEFINITIVE DI CASSA (CS)		TOTALE PAGAMENTI (TP=PR+PC)		FONDO PLURIENNALE VINCOLATO (FPV)		TOTALE RESIDUI PASSIVI DA RIPORTARE (TR=EP+EC)	
1502 Programma 02 Formazione professionale									
Titolo 1	Spese correnti	RS	18.068.061,66	PR	6.729.023,75	R	-3.538.390,17	EP	7.800.647,74
		CP	70.111.136,54	PC	18.691.035,11	I	27.784.563,82	EC	9.093.528,71
		CS	67.779.890,62	TP	25.420.058,86	FPV	20.399.307,58	TR	16.894.176,45
Titolo 2	Spese in conto capitale	RS	0,00	PR	0,00	R	0,00	EP	0,00
		CP	284.000,00	PC	220.837,60	I	220.837,60	EC	1.340,20
		CS	222.177,80	TP	220.837,60	FPV	61.822,20	TR	0,00
Titolo 3	Spese per incremento attività finanziarie	RS	0,00	PR	0,00	R	0,00	EP	0,00
		CP	0,00	PC	0,00	I	0,00	EC	0,00
		CS	0,00	TP	0,00	FPV	0,00	TR	0,00
Totale Programma 02	Formazione professionale	RS	18.068.061,66	PR	6.729.023,75	R	-3.538.390,17	EP	7.800.647,74
		CP	70.395.136,54	PC	18.911.872,71	I	28.005.401,42	EC	9.093.528,71
		CS	68.002.068,42	TP	25.640.896,46	FPV	20.461.129,78	TR	16.894.176,45

CONTO DEL BILANCIO - GESTIONE DELLE SPESE

MISSIONE, PROGRAMMA, TITOLO	DENOMINAZIONE	RESIDUI PASSIVI AL 1/1/2019 (RS)		PAGAMENTI IN C/RESIDUI (PR)		RIACCERTAMENTO RESIDUI (R)		ECONOMIE DI COMPETENZA (ECP=CP-I-FPV)		RESIDUI PASSIVI DA ESERCIZI PRECEDENTI (EP=RS-PR+R)	
		PREVISIONI DEFINITIVE DI COMPETENZA (CP)		PAGAMENTI IN C/COMPETENZA (PC)		IMPEGNI (I)				RESIDUI PASSIVI DA ESERCIZIO DI COMPETENZA (EC=I-PC)	
		PREVISIONI DEFINITIVE DI CASSA (CS)		TOTALE PAGAMENTI (TP=PR+PC)		FONDO PLURIENNALE VINCOLATO (FPV)				TOTALE RESIDUI PASSIVI DA RIPORTARE (TR=EP+EC)	
1503 Programma 03	Sostegno all'occupazione										
Titolo 1	Spese correnti	RS	1.396.729,11	PR	1.396.729,11	R	0,00			EP	0,00
		CP	14.949.315,19	PC	6.771.601,17	I	7.437.320,54	ECP	7.377.211,90	EC	665.719,37
		CS	16.211.261,55	TP	8.168.330,28	FPV	134.782,75			TR	665.719,37
Titolo 2	Spese in conto capitale	RS	0,00	PR	0,00	R	0,00			EP	0,00
		CP	55.292,36	PC	3.673,26	I	3.673,26	ECP	14.134,10	EC	0,00
		CS	17.807,36	TP	3.673,26	FPV	37.485,00			TR	0,00
Titolo 3	Spese per incremento attività finanziarie	RS	0,00	PR	0,00	R	0,00			EP	0,00
		CP	0,00	PC	0,00	I	0,00	ECP	0,00	EC	0,00
		CS	0,00	TP	0,00	FPV	0,00			TR	0,00
Totale Programma 03	Sostegno all'occupazione	RS	1.396.729,11	PR	1.396.729,11	R	0,00			EP	0,00
		CP	15.004.607,55	PC	6.775.274,43	I	7.440.993,80	ECP	7.391.346,00	EC	665.719,37
		CS	16.229.068,91	TP	8.172.003,54	FPV	172.267,75			TR	665.719,37

CONTO DEL BILANCIO - GESTIONE DELLE SPESE

MISSIONE, PROGRAMMA, TITOLO	DENOMINAZIONE	RESIDUI PASSIVI AL 1/1/2019 (RS)		PAGAMENTI IN C/RESIDUI (PR)		RIACCERTAMENTO RESIDUI (R)		RESIDUI PASSIVI DA ESERCIZI PRECEDENTI (EP=RS-PR+R)	
		PREVISIONI DEFINITIVE DI COMPETENZA (CP)		PAGAMENTI IN C/COMPETENZA (PC)		IMPEGNI (I)		RESIDUI PASSIVI DA ESERCIZIO DI COMPETENZA (EC=LPC)	
		PREVISIONI DEFINITIVE DI CASSA (CS)		TOTALE PAGAMENTI (TP=PR+PC)		FONDO PLURIENNALE VINCOLATO (FPV)		TOTALE RESIDUI PASSIVI DA RIPORTARE (TR=EP+EC)	
1504 Programma 04	<i>Politica regionale unitaria per il lavoro e la formazione professionale (solo per le Regioni)</i>								
Titolo 1	Spese correnti	RS	41.433.992,48	PR	22.410.825,29	R	-12.545.154,23	EP	6.478.012,97
		CP	127.299.617,87	PC	57.751.633,94	I	89.504.435,50	ECP	35.520.211,14
		CS	166.458.639,12	TP	80.162.459,23	FPV	2.274.971,23	TR	38.230.814,52
Titolo 2	Spese in conto capitale	RS	721.389,85	PR	721.389,82	R	-0,02	EP	0,01
		CP	741.686,01	PC	463.262,79	I	715.219,24	ECP	8.049,43
		CS	1.444.658,52	TP	1.184.652,61	FPV	18.417,34	TR	251.956,45
Titolo 3	Spese per incremento attività finanziarie	RS	0,00	PR	0,00	R	0,00	EP	0,00
		CP	0,00	PC	0,00	I	0,00	ECP	0,00
		CS	0,00	TP	0,00	FPV	0,00	TR	0,00
Totale Programma 04	<i>Politica regionale unitaria per il lavoro e la formazione professionale (solo per le Regioni)</i>	RS	42.155.382,33	PR	23.132.215,11	R	-12.545.154,25	EP	6.478.012,97
		CP	128.041.303,88	PC	58.214.896,73	I	90.219.654,74	ECP	35.528.260,57
		CS	167.903.297,64	TP	81.347.111,84	FPV	2.293.388,57	TR	38.482.770,98
TOTALE MISSIONE 15	<i>Politiche per il lavoro e la formazione professionale</i>	RS	62.520.567,90	PR	32.125.701,26	R	-16.093.849,36	EP	14.301.017,28
		CP	268.660.297,83	PC	135.136.086,45	I	178.163.039,06	ECP	66.072.116,18
		CS	306.755.723,14	TP	167.261.787,71	FPV	24.425.142,59	TR	57.327.969,89

CONTO DEL BILANCIO - GESTIONE DELLE SPESE

MISSIONE, PROGRAMMA, TITOLO	DENOMINAZIONE	RESIDUI PASSIVI AL 1/1/2019 (RS)		PAGAMENTI IN C/RESIDUI (PR)		RIACCERTAMENTO RESIDUI (R)		RESIDUI PASSIVI DA ESERCIZI PRECEDENTI (EP=RS-PR+R)		
		PREVISIONI DEFINITIVE DI COMPETENZA (CP)		PAGAMENTI IN C/COMPETENZA (PC)		IMPEGNI (I)		RESIDUI PASSIVI DA ESERCIZIO DI COMPETENZA (EC=LPC)		
		PREVISIONI DEFINITIVE DI CASSA (CS)		TOTALE PAGAMENTI (TP=PR+PC)		FONDO PLURIENNALE VINCOLATO (FPV)		TOTALE RESIDUI PASSIVI DA RIPORTARE (TR=EP+EC)		
MISSIONE 16 Agricoltura, politiche agroalimentari e pesca										
1601 Programma 01 Sviluppo del settore agricolo e del sistema agroalimentare										
	Titolo 1	Spese correnti	RS	7.702.542,64	PR	5.299.081,24	R	-103.461,40	EP	2.300.000,00
			CP	34.960.184,04	PC	26.897.029,08	I	31.778.976,67	ECP	2.079.825,00
			CS	41.561.344,31	TP	32.196.110,32	FPV	1.101.382,37	TR	7.181.947,59
	Titolo 2	Spese in conto capitale	RS	11.061.336,54	PR	1.667.462,24	R	-406.892,98	EP	8.986.981,32
			CP	17.793.266,82	PC	10.182.637,25	I	12.355.813,30	ECP	5.332.821,61
			CS	28.749.971,45	TP	11.850.099,49	FPV	44.631,91	TR	11.160.157,37
	Titolo 3	Spese per incremento attività finanziarie	RS	0,00	PR	0,00	R	0,00	EP	0,00
			CP	0,00	PC	0,00	I	0,00	ECP	0,00
			CS	0,00	TP	0,00	FPV	0,00	TR	0,00
Totale	Programma 01	Sviluppo del settore agricolo e del sistema agroalimentare	RS	18.763.879,18	PR	6.966.543,48	R	-510.354,38	EP	11.286.981,32
			CP	52.693.450,86	PC	37.079.666,33	I	44.134.789,97	ECP	7.412.646,61
			CS	70.311.315,76	TP	44.046.209,81	FPV	1.145.014,28	TR	18.342.104,96

CONTO DEL BILANCIO - GESTIONE DELLE SPESE

MISSIONE, PROGRAMMA, TITOLO	DENOMINAZIONE	RESIDUI PASSIVI AL 1/1/2019 (RS)		PAGAMENTI IN C/RESIDUI (PR)		RIACCERTAMENTO RESIDUI (R)		RESIDUI PASSIVI DA ESERCIZI PRECEDENTI (EP=RS-PR+R)	
		PREVISIONI DEFINITIVE DI COMPETENZA (CP)		PAGAMENTI IN C/COMPETENZA (PC)		IMPEGNI (I)		RESIDUI PASSIVI DA ESERCIZIO DI COMPETENZA (EC=IPC)	
		PREVISIONI DEFINITIVE DI CASSA (CS)		TOTALE PAGAMENTI (TP=PR+PC)		FONDO PLURIENNALE VINCOLATO (FPV)		TOTALE RESIDUI PASSIVI DA RIPORTARE (TR=EP+EC)	
1602 Programma 02	Caccia e pesca								
Titolo 1	Spese correnti	RS	387.650,35	PR	387.650,35	R	0,00	EP	0,00
		CP	7.748.072,09	PC	4.888.075,60	I	7.517.688,49	ECP	197.581,85
		CS	8.102.920,69	TP	5.275.725,95	FPV	32.801,75	TR	2.629.612,89
Titolo 2	Spese in conto capitale	RS	898.805,95	PR	0,00	R	-57.899,15	EP	840.906,80
		CP	0,00	PC	0,00	I	0,00	ECP	0,00
		CS	898.805,95	TP	0,00	FPV	0,00	TR	840.906,80
Titolo 3	Spese per incremento attività finanziarie	RS	0,00	PR	0,00	R	0,00	EP	0,00
		CP	0,00	PC	0,00	I	0,00	ECP	0,00
		CS	0,00	TP	0,00	FPV	0,00	TR	0,00
Totale Programma 02	Caccia e pesca	RS	1.286.456,30	PR	387.650,35	R	-57.899,15	EP	840.906,80
		CP	7.748.072,09	PC	4.888.075,60	I	7.517.688,49	ECP	197.581,85
		CS	9.001.726,64	TP	5.275.725,95	FPV	32.801,75	TR	3.470.519,69

CONTO DEL BILANCIO - GESTIONE DELLE SPESE

MISSIONE, PROGRAMMA, TITOLO	DENOMINAZIONE	RESIDUI PASSIVI AL 1/1/2019 (RS)		PAGAMENTI IN C/RESIDUI (PR)		RIACCERTAMENTO RESIDUI (R)		RESIDUI PASSIVI DA ESERCIZI PRECEDENTI (EP=RS-PR+R)		
		PREVISIONI DEFINITIVE DI COMPETENZA (CP)		PAGAMENTI IN C/COMPETENZA (PC)		IMPEGNI (I)		RESIDUI PASSIVI DA ESERCIZIO DI COMPETENZA (EC=LPC)		
		PREVISIONI DEFINITIVE DI CASSA (CS)		TOTALE PAGAMENTI (TP=PR+PC)		FONDO PLURIENNALE VINCOLATO (FPV)		TOTALE RESIDUI PASSIVI DA RIPORTARE (TR=EP+EC)		
1603	Programma 03	<i>Politica regionale unitaria per l'agricoltura, i sistemi agroalimentari, la caccia e la pesca (solo per le Regioni)</i>								
	Titolo 1	Spese correnti	RS	1.112.168,27	PR	1.107.853,42	R	-1.866,04	EP	2.448,81
			CP	8.113.937,09	PC	1.544.252,36	I	2.662.895,42	ECP	1.118.643,06
			CS	9.225.503,56	TP	2.652.105,78	FPV	601,80	TR	1.121.091,87
	Titolo 2	Spese in conto capitale	RS	122.474,00	PR	122.474,00	R	0,00	EP	0,00
			CP	33.970.748,39	PC	25.311.738,82	I	25.432.631,35	ECP	120.892,53
			CS	34.093.222,39	TP	25.434.212,82	FPV	0,00	TR	120.892,53
	Titolo 3	Spese per incremento attività finanziarie	RS	0,00	PR	0,00	R	0,00	EP	0,00
			CP	0,00	PC	0,00	I	0,00	ECP	0,00
			CS	0,00	TP	0,00	FPV	0,00	TR	0,00
Totale	Programma 03	<i>Politica regionale unitaria per l'agricoltura, i sistemi agroalimentari, la caccia e la pesca (solo per le Regioni)</i>	RS	1.234.642,27	PR	1.230.327,42	R	-1.866,04	EP	2.448,81
			CP	42.084.685,48	PC	26.855.991,18	I	28.095.526,77	ECP	1.239.535,59
			CS	43.318.725,95	TP	28.086.318,60	FPV	601,80	TR	1.241.984,40
TOTALE MISSIONE 16	Agricoltura, politiche agroalimentari e pesca		RS	21.284.977,75	PR	8.584.521,25	R	-570.119,57	EP	12.130.336,93
			CP	102.526.208,43	PC	68.823.733,11	I	79.748.005,23	ECP	10.924.272,12
			CS	122.631.768,35	TP	77.408.254,36	FPV	1.179.417,83	TR	23.054.609,05

CONTO DEL BILANCIO - GESTIONE DELLE SPESE

MISSIONE, PROGRAMMA, TITOLO	DENOMINAZIONE	RESIDUI PASSIVI AL 1/1/2019 (RS)		PAGAMENTI IN C/RESIDUI (PR)		RIACCERTAMENTO RESIDUI (R)		RESIDUI PASSIVI DA ESERCIZI PRECEDENTI (EP=RS-PR+R)	
		PREVISIONI DEFINITIVE DI COMPETENZA (CP)		PAGAMENTI IN C/COMPETENZA (PC)		IMPEGNI (I)		RESIDUI PASSIVI DA ESERCIZIO DI COMPETENZA (EC=LPC)	
		PREVISIONI DEFINITIVE DI CASSA (CS)		TOTALE PAGAMENTI (TP=PR+PC)		FONDO PLURIENNALE VINCOLATO (FPV)		TOTALE RESIDUI PASSIVI DA RIPORTARE (TR=EP+EC)	
MISSIONE 17 Energia e diversificazione delle fonti energetiche									
1701 Programma 01 Fonti energetiche									
Titolo 1	Spese correnti	RS	1.010.392,48	PR	910.165,50	R	-16.226,98	EP	84.000,00
		CP	10.229.235,87	PC	6.019.017,80	I	9.406.611,68	EC	3.387.593,88
		CS	11.117.382,03	TP	6.929.183,30	FPV	122.246,32	TR	3.471.593,88
Titolo 2	Spese in conto capitale	RS	7.348.697,41	PR	1.472.125,36	R	-1.956.959,38	EP	3.919.612,67
		CP	1.459.249,76	PC	509.443,96	I	939.999,94	EC	430.555,98
		CS	8.667.728,89	TP	1.981.569,32	FPV	140.218,28	TR	4.350.188,65
Titolo 3	Spese per incremento attività finanziarie	RS	0,00	PR	0,00	R	0,00	EP	0,00
		CP	96.000,00	PC	0,00	I	0,00	EC	0,00
		CS	96.000,00	TP	0,00	FPV	0,00	TR	0,00
Totale	Fonti energetiche	RS	8.359.089,89	PR	2.382.290,86	R	-1.973.186,36	EP	4.003.612,67
		CP	11.784.485,63	PC	6.528.461,76	I	10.346.611,62	EC	3.818.149,86
		CS	19.881.110,92	TP	8.910.752,62	FPV	262.464,60	TR	7.821.762,53

CONTO DEL BILANCIO - GESTIONE DELLE SPESE

MISSIONE, PROGRAMMA, TITOLO	DENOMINAZIONE	RESIDUI PASSIVI AL 1/1/2019 (RS)		PAGAMENTI IN C/RESIDUI (PR)		RIACCERTAMENTO RESIDUI (R)		ECONOMIE DI COMPETENZA (ECP=CP-I-FPV)		RESIDUI PASSIVI DA ESERCIZI PRECEDENTI (EP=RS-PR+R)	
		PREVISIONI DEFINITIVE DI COMPETENZA (CP)		PAGAMENTI IN C/COMPETENZA (PC)		IMPEGNI (I)				RESIDUI PASSIVI DA ESERCIZIO DI COMPETENZA (EC=I-PC)	
		PREVISIONI DEFINITIVE DI CASSA (CS)		TOTALE PAGAMENTI (TP=PR+PC)		FONDO PLURIENNALE VINCOLATO (FPV)				TOTALE RESIDUI PASSIVI DA RIPORTARE (TR=EP+EC)	
1702	Programma 02	<i>Politica regionale unitaria per l'energia e la diversificazione delle fonti energetiche (solo per le Regioni)</i>									
	Titolo 1	Spese correnti	RS	0,00	PR	0,00	R	0,00		EP	0,00
			CP	0,00	PC	0,00	I	0,00	ECP	0,00	0,00
			CS	0,00	TP	0,00	FPV	0,00		TR	0,00
	Titolo 2	Spese in conto capitale	RS	0,00	PR	0,00	R	0,00		EP	0,00
			CP	10.763.291,84	PC	6.557.339,53	I	6.557.339,53	ECP	1.709.823,20	0,00
			CS	8.267.162,73	TP	6.557.339,53	FPV	2.496.129,11		TR	0,00
	Titolo 3	Spese per incremento attività finanziarie	RS	0,00	PR	0,00	R	0,00		EP	0,00
			CP	0,00	PC	0,00	I	0,00	ECP	0,00	0,00
			CS	0,00	TP	0,00	FPV	0,00		TR	0,00
Totale	Programma 02	Politica regionale unitaria per l'energia e la diversificazione delle fonti energetiche (solo per le Regioni)	RS	0,00	PR	0,00	R	0,00		EP	0,00
			CP	10.763.291,84	PC	6.557.339,53	I	6.557.339,53	ECP	1.709.823,20	0,00
			CS	8.267.162,73	TP	6.557.339,53	FPV	2.496.129,11		TR	0,00
TOTALE MISSIONE 17	Energia e diversificazione delle fonti energetiche		RS	8.359.089,89	PR	2.382.290,86	R	-1.973.186,36		EP	4.003.612,67
			CP	22.547.777,47	PC	13.085.801,29	I	16.903.951,15	ECP	2.885.232,61	3.818.149,86
			CS	28.148.273,65	TP	15.468.092,15	FPV	2.758.593,71		TR	7.821.762,53

CONTO DEL BILANCIO - GESTIONE DELLE SPESE

MISSIONE, PROGRAMMA, TITOLO	DENOMINAZIONE	RESIDUI PASSIVI AL 1/1/2019 (RS)		PAGAMENTI IN C/RESIDUI (PR)		RIACCERTAMENTO RESIDUI (R)		ECONOMIE DI COMPETENZA (ECP=CP-I-FPV)		RESIDUI PASSIVI DA ESERCIZI PRECEDENTI (EP=RS-PR+R)	
		PREVISIONI DEFINITIVE DI COMPETENZA (CP)		PAGAMENTI IN C/COMPETENZA (PC)		IMPEGNI (I)				RESIDUI PASSIVI DA ESERCIZIO DI COMPETENZA (EC=I-PC)	
		PREVISIONI DEFINITIVE DI CASSA (CS)		TOTALE PAGAMENTI (TP=PR+PC)		FONDO PLURIENNALE VINCOLATO (FPV)				TOTALE RESIDUI PASSIVI DA RIPORTARE (TR=EP+EC)	
MISSIONE 18 Relazioni con le altre autonomie territoriali e locali											
1801 Programma 01 Relazioni finanziarie con le altre autonomie territoriali											
Titolo 1	Spese correnti	RS	459.777,92	PR	459.777,92	R	0,00			EP	0,00
		CP	36.408.806,48	PC	35.401.961,59	I	36.067.888,56	ECP			665.927,97
		CS	36.868.584,40	TP	35.861.739,51	FPV	0,00			TR	665.927,97
Titolo 2	Spese in conto capitale	RS	0,00	PR	0,00	R	0,00			EP	0,00
		CP	300.000,00	PC	0,00	I	0,00	ECP	300.000,00	EC	0,00
		CS	300.000,00	TP	0,00	FPV	0,00			TR	0,00
Titolo 3	Spese per incremento attività finanziarie	RS	0,00	PR	0,00	R	0,00			EP	0,00
		CP	500.000,00	PC	234.376,76	I	234.376,76	ECP	265.623,24	EC	0,00
		CS	500.000,00	TP	234.376,76	FPV	0,00			TR	0,00
Totale Programma 01	Relazioni finanziarie con le altre autonomie territoriali	RS	459.777,92	PR	459.777,92	R	0,00			EP	0,00
		CP	37.208.806,48	PC	35.636.338,35	I	36.302.266,32	ECP	906.540,16	EC	665.927,97
		CS	37.668.584,40	TP	36.096.116,27	FPV	0,00			TR	665.927,97

CONTO DEL BILANCIO - GESTIONE DELLE SPESE

MISSIONE, PROGRAMMA, TITOLO	DENOMINAZIONE	RESIDUI PASSIVI AL 1/1/2019 (RS)		PAGAMENTI IN C/RESIDUI (PR)		RIACCERTAMENTO RESIDUI (R)		ECONOMIE DI COMPETENZA (ECP=CP-I-FPV)		RESIDUI PASSIVI DA ESERCIZI PRECEDENTI (EP=RS-PR+R)	
		PREVISIONI DEFINITIVE DI COMPETENZA (CP)		PAGAMENTI IN C/COMPETENZA (PC)		IMPEGNI (I)		FONDO PLURIENNALE VINCOLATO (FPV)		RESIDUI PASSIVI DA ESERCIZIO DI COMPETENZA (EC=I-PC)	
		PREVISIONI DEFINITIVE DI CASSA (CS)		TOTALE PAGAMENTI (TP=PR+PC)		FONDO PLURIENNALE VINCOLATO (FPV)		TOTALE RESIDUI PASSIVI DA RIPORTARE (TR=EP+EC)			
1802 Programma 02 <i>Politica regionale unitaria per le relazioni finanziarie con le altre autonomie territoriali (solo per le Regioni)</i>											
Titolo 1	Spese correnti	RS	0,00	PR	0,00	R	0,00	EP	0,00	0,00	0,00
		CP	0,00	PC	0,00	I	0,00	ECP	0,00	0,00	0,00
		CS	0,00	TP	0,00	FPV	0,00	TR	0,00	0,00	0,00
Titolo 2	Spese in conto capitale	RS	718.484,87	PR	319.690,49	R	-314.533,54	EP	84.260,84	84.260,84	84.260,84
		CP	22.238.847,11	PC	7.470.484,70	I	7.470.484,70	ECP	12.184.555,83	12.184.555,83	0,00
		CS	20.373.525,40	TP	7.790.175,19	FPV	2.583.806,58	TR	84.260,84	84.260,84	84.260,84
Titolo 3	Spese per incremento attività finanziarie	RS	0,00	PR	0,00	R	0,00	EP	0,00	0,00	0,00
		CP	0,00	PC	0,00	I	0,00	ECP	0,00	0,00	0,00
		CS	0,00	TP	0,00	FPV	0,00	TR	0,00	0,00	0,00
Totale Programma 02	<i>Politica regionale unitaria per le relazioni finanziarie con le altre autonomie territoriali (solo per le Regioni)</i>	RS	718.484,87	PR	319.690,49	R	-314.533,54	EP	84.260,84	84.260,84	84.260,84
		CP	22.238.847,11	PC	7.470.484,70	I	7.470.484,70	ECP	12.184.555,83	12.184.555,83	0,00
		CS	20.373.525,40	TP	7.790.175,19	FPV	2.583.806,58	TR	84.260,84	84.260,84	84.260,84
TOTALE MISSIONE 18	<i>Relazioni con le altre autonomie territoriali e locali</i>	RS	1.178.262,79	PR	779.468,41	R	-314.533,54	EP	84.260,84	84.260,84	84.260,84
		CP	59.447.653,59	PC	43.106.823,05	I	43.772.751,02	ECP	13.091.095,99	13.091.095,99	665.927,97
		CS	58.042.109,80	TP	43.886.291,46	FPV	2.583.806,58	TR	750.188,81	750.188,81	750.188,81

CONTO DEL BILANCIO - GESTIONE DELLE SPESE

MISSIONE, PROGRAMMA, TITOLO	DENOMINAZIONE	RESIDUI PASSIVI AL 1/1/2019 (RS)		PAGAMENTI IN C/RESIDUI (PR)		RIACCERTAMENTO RESIDUI (R)		RESIDUI PASSIVI DA ESERCIZI PRECEDENTI (EP=RS-PR+R)		
		PREVISIONI DEFINITIVE DI COMPETENZA (CP)		PAGAMENTI IN C/COMPETENZA (PC)		IMPEGNI (I)		RESIDUI PASSIVI DA ESERCIZIO DI COMPETENZA (EC=LPC)		
		PREVISIONI DEFINITIVE DI CASSA (CS)		TOTALE PAGAMENTI (TP=PR+PC)		FONDO PLURIENNALE VINCOLATO (FPV)		TOTALE RESIDUI PASSIVI DA RIPORTARE (TR=EP+EC)		
MISSIONE 19 Relazioni internazionali										
1901 Programma 01 Relazioni internazionali e Cooperazione allo sviluppo										
	Titolo 1	Spese correnti	RS	121.876,60	PR	92.954,60	R	0,00	EP	28.922,00
			CP	2.996.386,88	PC	1.336.436,15	I	1.747.900,69	ECP	866.939,81
			CS	2.736.717,10	TP	1.429.390,75	FPV	381.546,38	TR	440.386,54
	Titolo 2	Spese in conto capitale	RS	0,00	PR	0,00	R	0,00	EP	0,00
			CP	0,00	PC	0,00	I	0,00	ECP	0,00
			CS	0,00	TP	0,00	FPV	0,00	TR	0,00
	Titolo 3	Spese per incremento attività finanziarie	RS	0,00	PR	0,00	R	0,00	EP	0,00
			CP	0,00	PC	0,00	I	0,00	ECP	0,00
			CS	0,00	TP	0,00	FPV	0,00	TR	0,00
Totale	Programma 01	Relazioni internazionali e Cooperazione allo sviluppo	RS	121.876,60	PR	92.954,60	R	0,00	EP	28.922,00
			CP	2.996.386,88	PC	1.336.436,15	I	1.747.900,69	ECP	866.939,81
			CS	2.736.717,10	TP	1.429.390,75	FPV	381.546,38	TR	440.386,54

CONTO DEL BILANCIO - GESTIONE DELLE SPESE

MISSIONE, PROGRAMMA, TITOLO	DENOMINAZIONE	RESIDUI PASSIVI AL 1/1/2019 (RS)		PAGAMENTI IN C/RESIDUI (PR)		RIACCERTAMENTO RESIDUI (R)		RESIDUI PASSIVI DA ESERCIZI PRECEDENTI (EP=RS-PR+R)	
		PREVISIONI DEFINITIVE DI COMPETENZA (CP)		PAGAMENTI IN C/COMPETENZA (PC)		IMPEGNI (I)		RESIDUI PASSIVI DA ESERCIZIO DI COMPETENZA (EC=LPC)	
		PREVISIONI DEFINITIVE DI CASSA (CS)		TOTALE PAGAMENTI (TP=PR+PC)		FONDO PLURIENNALE VINCOLATO (FPV)		TOTALE RESIDUI PASSIVI DA RIPORTARE (TR=EP+EC)	
1902 Programma 02 Cooperazione territoriale (solo per le Regioni)									
Titolo 1	Spese correnti	RS	3.810.373,09	PR	3.505.766,66	R	-57.693,00	EP	246.913,43
		CP	35.700.792,34	PC	18.002.730,94	I	24.863.731,10	ECP	6.861.000,16
		CS	39.511.165,43	TP	21.508.497,60	FPV	0,00	TR	7.107.913,59
Titolo 2	Spese in conto capitale	RS	1.682.970,91	PR	1.344.035,90	R	0,00	EP	338.935,01
		CP	19.778.209,67	PC	5.563.897,68	I	8.232.858,46	ECP	2.668.960,78
		CS	21.461.180,58	TP	6.907.933,58	FPV	0,00	TR	3.007.895,79
Titolo 3	Spese per incremento attività finanziarie	RS	0,00	PR	0,00	R	0,00	EP	0,00
		CP	0,00	PC	0,00	I	0,00	ECP	0,00
		CS	0,00	TP	0,00	FPV	0,00	TR	0,00
Totale Programma 02		RS	5.493.344,00	PR	4.849.802,56	R	-57.693,00	EP	585.848,44
		CP	55.479.002,01	PC	23.566.628,62	I	33.096.589,56	ECP	9.529.960,94
		CS	60.972.346,01	TP	28.416.431,18	FPV	0,00	TR	10.115.809,38
TOTALE MISSIONE 19		RS	5.615.220,60	PR	4.942.757,16	R	-57.693,00	EP	614.770,44
		CP	58.475.388,89	PC	24.903.064,77	I	34.844.490,25	ECP	9.941.425,48
		CS	63.709.063,11	TP	29.845.821,93	FPV	381.546,38	TR	10.556.195,92

CONTO DEL BILANCIO - GESTIONE DELLE SPESE

MISSIONE, PROGRAMMA, TITOLO	DENOMINAZIONE	RESIDUI PASSIVI AL 1/1/2019 (RS)		PAGAMENTI IN C/RESIDUI (PR)		RIACCERTAMENTO RESIDUI (R)		ECONOMIE DI COMPETENZA (ECP=CP-I-FPV)		RESIDUI PASSIVI DA ESERCIZI PRECEDENTI (EP=RS-PR+R)		
		PREVISIONI DEFINITIVE DI COMPETENZA (CP)		PAGAMENTI IN C/COMPETENZA (PC)		IMPEGNI (I)				RESIDUI PASSIVI DA ESERCIZIO DI COMPETENZA (EC=I-PC)		
		PREVISIONI DEFINITIVE DI CASSA (CS)		TOTALE PAGAMENTI (TP=PR+PC)		FONDO PLURIENNALE VINCOLATO (FPV)				TOTALE RESIDUI PASSIVI DA RIPORTARE (TR=EP+EC)		
<i>MISSIONE 20 Fondi e accantonamenti</i>												
<i>2001 Programma 01 Fondo di riserva</i>												
	Titolo 1	Spese correnti	RS	0,00	PR	0,00	R	0,00		EP	0,00	
			CP	2.725.579,00	PC	0,00	I	0,00	ECP	2.725.579,00	EC	0,00
			CS	396.191.640,86	TP	0,00	FPV	0,00		TR	0,00	
	Totale	Fondo di riserva	RS	0,00	PR	0,00	R	0,00		EP	0,00	
			CP	2.725.579,00	PC	0,00	I	0,00	ECP	2.725.579,00	EC	0,00
			CS	396.191.640,86	TP	0,00	FPV	0,00		TR	0,00	
<i>2002 Programma 02 Fondo crediti di dubbia esigibilità</i>												
	Titolo 1	Spese correnti	RS	0,00	PR	0,00	R	0,00		EP	0,00	
			CP	517.661.650,31	PC	0,00	I	0,00	ECP	517.661.650,31	EC	0,00
			CS	517.661.650,31	TP	0,00	FPV	0,00		TR	0,00	
	Titolo 2	Spese in conto capitale	RS	0,00	PR	0,00	R	0,00		EP	0,00	
			CP	20.610.352,18	PC	0,00	I	0,00	ECP	20.610.352,18	EC	0,00
			CS	20.610.352,18	TP	0,00	FPV	0,00		TR	0,00	
	Totale	Fondo crediti di dubbia esigibilità	RS	0,00	PR	0,00	R	0,00		EP	0,00	
			CP	538.272.002,49	PC	0,00	I	0,00	ECP	538.272.002,49	EC	0,00
			CS	538.272.002,49	TP	0,00	FPV	0,00		TR	0,00	

CONTO DEL BILANCIO - GESTIONE DELLE SPESE

MISSIONE, PROGRAMMA, TITOLO	DENOMINAZIONE	RESIDUI PASSIVI AL 1/1/2019 (RS)		PAGAMENTI IN C/RESIDUI (PR)		RIACCERTAMENTO RESIDUI (R)		RESIDUI PASSIVI DA ESERCIZI PRECEDENTI (EP=RS-PR+R)	
		PREVISIONI DEFINITIVE DI COMPETENZA (CP)		PAGAMENTI IN C/COMPETENZA (PC)		IMPEGNI (I)		RESIDUI PASSIVI DA ESERCIZIO DI COMPETENZA (EC=I-PC)	
		PREVISIONI DEFINITIVE DI CASSA (CS)		TOTALE PAGAMENTI (TP=PR+PC)		FONDO PLURIENNALE VINCOLATO (FPV)		TOTALE RESIDUI PASSIVI DA RIPORTARE (TR=EP+EC)	
2003 Programma 03	Altri fondi								
Titolo 1	Spese correnti	RS	0,00	PR	0,00	R	0,00	EP	0,00
		CP	77.380.196,25	PC	0,00	I	0,00	EC	0,00
		CS	77.380.196,25	TP	0,00	FPV	0,00	TR	0,00
Titolo 2	Spese in conto capitale	RS	0,00	PR	0,00	R	0,00	EP	0,00
		CP	67.857.352,92	PC	0,00	I	0,00	EC	0,00
		CS	67.857.352,92	TP	0,00	FPV	0,00	TR	0,00
Titolo 3	Spese per incremento attività finanziarie	RS	0,00	PR	0,00	R	0,00	EP	0,00
		CP	5.200.000,00	PC	0,00	I	0,00	EC	0,00
		CS	5.200.000,00	TP	0,00	FPV	0,00	TR	0,00
Titolo 4	Rimborso Prestiti	RS	0,00	PR	0,00	R	0,00	EP	0,00
		CP	594.137.421,26	PC	0,00	I	0,00	EC	0,00
		CS	0,00	TP	0,00	FPV	0,00	TR	0,00
Totale Programma 03	Altri fondi	RS	0,00	PR	0,00	R	0,00	EP	0,00
		CP	744.574.970,43	PC	0,00	I	0,00	EC	0,00
		CS	150.437.549,17	TP	0,00	FPV	0,00	TR	0,00
TOTALE MISSIONE 20	Fondi e accantonamenti	RS	0,00	PR	0,00	R	0,00	EP	0,00
		CP	1.285.572.551,92	PC	0,00	I	0,00	EC	0,00
		CS	1.084.901.192,52	TP	0,00	FPV	0,00	TR	0,00

CONTO DEL BILANCIO - GESTIONE DELLE SPESE

MISSIONE, PROGRAMMA, TITOLO	DENOMINAZIONE	RESIDUI PASSIVI AL 1/1/2019 (RS)		PAGAMENTI IN C/RESIDUI (PR)		RIACCERTAMENTO RESIDUI (R)		RESIDUI PASSIVI DA ESERCIZI PRECEDENTI (EP=RS-PR+R)		
		PREVISIONI DEFINITIVE DI COMPETENZA (CP)		PAGAMENTI IN C/COMPETENZA (PC)		IMPEGNI (I)		RESIDUI PASSIVI DA ESERCIZIO DI COMPETENZA (EC=I-PC)		
		PREVISIONI DEFINITIVE DI CASSA (CS)		TOTALE PAGAMENTI (TP=PR+PC)		FONDO PLURIENNALE VINCOLATO (FPV)		TOTALE RESIDUI PASSIVI DA RIPORTARE (TR=EP+EC)		
MISSIONE 50 Debito pubblico										
5001 Programma 01 Quota interessi ammortamento mutui e prestiti obbligazionari										
	Titolo 1	Spese correnti	RS	2.847.648,01	PR	0,00	R	-2.847.648,01	EP	0,00
			CP	53.178.946,07	PC	50.090.037,49	I	51.877.897,78	ECP	1.301.048,29
			CS	56.026.594,08	TP	50.090.037,49	FPV	0,00	TR	1.787.860,29
	Totale	Quota interessi ammortamento mutui e prestiti obbligazionari	RS	2.847.648,01	PR	0,00	R	-2.847.648,01	EP	0,00
			CP	53.178.946,07	PC	50.090.037,49	I	51.877.897,78	ECP	1.301.048,29
			CS	56.026.594,08	TP	50.090.037,49	FPV	0,00	TR	1.787.860,29
5002 Programma 02 Quota capitale ammortamento mutui e prestiti obbligazionari										
	Titolo 4	Rimborso Prestiti	RS	10.512.796,48	PR	0,00	R	-10.512.796,48	EP	0,00
			CP	183.669.352,62	PC	177.444.865,02	I	180.324.990,85	ECP	3.344.361,77
			CS	194.182.149,10	TP	177.444.865,02	FPV	0,00	TR	2.880.125,83
	Titolo 5	Chiusura Anticipazioni ricevute da istituto tesoriere/cassiere	RS	0,00	PR	0,00	R	0,00	EP	0,00
			CP	0,00	PC	0,00	I	0,00	ECP	0,00
			CS	0,00	TP	0,00	FPV	0,00	TR	0,00
	Totale	Quota capitale ammortamento mutui e prestiti obbligazionari	RS	10.512.796,48	PR	0,00	R	-10.512.796,48	EP	0,00
			CP	183.669.352,62	PC	177.444.865,02	I	180.324.990,85	ECP	3.344.361,77
			CS	194.182.149,10	TP	177.444.865,02	FPV	0,00	TR	2.880.125,83
	TOTALE MISSIONE 50	Debito pubblico	RS	13.360.444,49	PR	0,00	R	-13.360.444,49	EP	0,00
			CP	236.848.298,69	PC	227.534.902,51	I	232.202.888,63	ECP	4.645.410,06
			CS	250.208.743,18	TP	227.534.902,51	FPV	0,00	TR	4.667.986,12

CONTO DEL BILANCIO - GESTIONE DELLE SPESE

MISSIONE, PROGRAMMA, TITOLO	DENOMINAZIONE	RESIDUI PASSIVI AL 1/1/2019 (RS)		PAGAMENTI IN C/RESIDUI (PR)		RIACCERTAMENTO RESIDUI (R)		ECONOMIE DI COMPETENZA (ECP=CP-I-FPV)		RESIDUI PASSIVI DA ESERCIZI PRECEDENTI (EP=RS-PR+R)	
		PREVISIONI DEFINITIVE DI COMPETENZA (CP)		PAGAMENTI IN C/COMPETENZA (PC)		IMPEGNI (I)				RESIDUI PASSIVI DA ESERCIZIO DI COMPETENZA (EC=I-PC)	
		PREVISIONI DEFINITIVE DI CASSA (CS)		TOTALE PAGAMENTI (TP=PR+PC)		FONDO PLURIENNALE VINCOLATO (FPV)				TOTALE RESIDUI PASSIVI DA RIPORTARE (TR=EP+EC)	
MISSIONE 60 Anticipazioni finanziarie											
6001 Programma 01 Restituzione anticipazioni di tesoreria											
	Titolo 1	Spese correnti	RS	0,00	PR	0,00	R	0,00		EP	0,00
			CP	17.500,00	PC	0,00	I	0,00	ECP	17.500,00	0,00
			CS	17.500,00	TP	0,00	FPV	0,00		TR	0,00
	Titolo 5	Chiusura Anticipazioni ricevute da istituto tesoriere/cassiere	RS	0,00	PR	0,00	R	0,00		EP	0,00
			CP	100.000.000,00	PC	0,00	I	0,00	ECP	100.000.000,00	0,00
			CS	100.000.000,00	TP	0,00	FPV	0,00		TR	0,00
	Totale	Restituzione anticipazioni di tesoreria	RS	0,00	PR	0,00	R	0,00		EP	0,00
			CP	100.017.500,00	PC	0,00	I	0,00	ECP	100.017.500,00	0,00
			CS	100.017.500,00	TP	0,00	FPV	0,00		TR	0,00
	TOTALE MISSIONE 60	Anticipazioni finanziarie	RS	0,00	PR	0,00	R	0,00		EP	0,00
			CP	100.017.500,00	PC	0,00	I	0,00	ECP	100.017.500,00	0,00
			CS	100.017.500,00	TP	0,00	FPV	0,00		TR	0,00

CONTO DEL BILANCIO - GESTIONE DELLE SPESE

MISSIONE, PROGRAMMA, TITOLO	DENOMINAZIONE	RESIDUI PASSIVI AL 1/1/2019 (RS)		PAGAMENTI IN C/RESIDUI (PR)		RIACCERTAMENTO RESIDUI (R)		RESIDUI PASSIVI DA ESERCIZI PRECEDENTI (EP=RS-PR+R)			
		PREVISIONI DEFINITIVE DI COMPETENZA (CP)		PAGAMENTI IN C/COMPETENZA (PC)		IMPEGNI (I)		RESIDUI PASSIVI DA ESERCIZIO DI COMPETENZA (EC=I-PC)			
		PREVISIONI DEFINITIVE DI CASSA (CS)		TOTALE PAGAMENTI (TP=PR+PC)		FONDO PLURIENNALE VINCOLATO (FPV)		COMPETENZA (ECP=CP-I-FPV)		TOTALE RESIDUI PASSIVI DA RIPORTARE (TR=EP+EC)	
MISSIONE 99 Servizi per conto terzi											
9901 Programma 01 Servizi per conto terzi - Partite di giro											
	Titolo 7	RS	33.240.882,35	PR	16.304.168,36	R	-6.921.100,17	EP	10.015.613,82		
		CP	956.512.574,37	PC	246.220.671,89	I	268.393.162,71	ECP	688.119.411,66	22.172.490,82	
		CS	989.753.456,72	TP	262.524.840,25	FPV	0,00	TR	32.188.104,64		
	Totale Programma 01	RS	33.240.882,35	PR	16.304.168,36	R	-6.921.100,17	EP	10.015.613,82		
		CP	956.512.574,37	PC	246.220.671,89	I	268.393.162,71	ECP	688.119.411,66	22.172.490,82	
		CS	989.753.456,72	TP	262.524.840,25	FPV	0,00	TR	32.188.104,64		
9902 Programma 02 Anticipazioni per il finanziamento del sistema sanitario nazionale											
	Titolo 7	RS	2.692.243.124,55	PR	1.109.180.674,45	R	0,00	EP	1.583.062.450,10		
		CP	2.500.105.000,00	PC	449.526.138,69	I	1.029.157.479,93	ECP	1.470.947.520,07	579.631.341,24	
		CS	4.942.348.124,55	TP	1.558.706.813,14	FPV	0,00	TR	2.162.693.791,34		
	Totale Programma 02	RS	2.692.243.124,55	PR	1.109.180.674,45	R	0,00	EP	1.583.062.450,10		
		CP	2.500.105.000,00	PC	449.526.138,69	I	1.029.157.479,93	ECP	1.470.947.520,07	579.631.341,24	
		CS	4.942.348.124,55	TP	1.558.706.813,14	FPV	0,00	TR	2.162.693.791,34		
TOTALE MISSIONE 99 Servizi per conto terzi											
		RS	2.725.484.006,90	PR	1.125.484.842,81	R	-6.921.100,17	EP	1.593.078.063,92		
		CP	3.456.617.574,37	PC	695.746.810,58	I	1.297.550.642,64	ECP	2.159.066.931,73	601.803.832,06	
		CS	5.932.101.581,27	TP	1.821.231.653,39	FPV	0,00	TR	2.194.881.895,98		
TOTALE MISSIONI											
		RS	5.542.244.046,18	PR	2.541.658.893,31	R	-189.647.657,46	EP	2.810.937.495,41		
		CP	16.357.903.418,34	PC	9.294.124.064,98	I	11.287.603.681,63	ECP	4.676.893.674,85	1.993.479.616,65	
		CS	21.056.010.043,26	TP	11.835.782.958,29	FPV	393.466.061,86	TR	4.804.417.112,06		
TOTALE GENERALE DELLE SPESE											
		RS	5.542.244.046,18	PR	2.541.658.893,31	R	-189.647.657,46	EP	2.810.937.495,41		
		CP	17.959.881.238,87	PC	9.294.124.064,98	I	11.287.603.681,63	ECP	4.676.893.674,85	1.993.479.616,65	
		CS	21.056.010.043,26	TP	11.835.782.958,29	FPV	393.466.061,86	TR	4.804.417.112,06		

CONTO DEL BILANCIO - RIEPILOGO GENERALE DELLE SPESE PER MISSIONI

MISSIONE	DENOMINAZIONE	RESIDUI PASSIVI AL 1/1/2019 (RS)		PAGAMENTI IN C/RESIDUI (PR)		RIACCERTAMENTO RESIDUI (R)		RESIDUI PASSIVI DA ESERCIZI PRECEDENTI (EP=RS-PR+R)	
		PREVISIONI DEFINITIVE DI COMPETENZA (CP)		PAGAMENTI IN C/COMPETENZA (PC)		IMPEGNI (I)		RESIDUI PASSIVI DA ESERCIZIO DI COMPETENZA (ECP=CP-I-FPV)	
		PREVISIONI DEFINITIVE DI CASSA (CS)		TOTALE PAGAMENTI (TP=PR+PC)		FONDO PLURIENNALE VINCOLATO (FPV)		TOTALE RESIDUI PASSIVI DA RIPORTARE (TR=EP+EC)	
	<i>Disavanzo di amministrazione</i>	CP	1.601.977.820,53						
	<i>Disavanzo derivante da debito autorizzato e non contratto</i>	CP							
MISSIONE 1	Servizi istituzionali, generali e di gestione	RS	111.288.815,10	PR	23.801.990,05	R	-4.207.787,04	EP	83.279.038,01
		CP	396.868.827,49	PC	202.543.149,62	I	266.605.918,46	ECP	64.062.788,84
		CS	469.911.227,52	TP	226.345.139,67	FPV	38.246.415,07	TR	147.341.806,85
MISSIONE 2	Giustizia	RS	0,00	PR	0,00	R	0,00	EP	0,00
		CP	0,00	PC	0,00	I	0,00	ECP	0,00
		CS	0,00	TP	0,00	FPV	0,00	TR	0,00
MISSIONE 3	Ordine pubblico e sicurezza	RS	495.408,45	PR	466.042,09	R	-9.366,36	EP	0,00
		CP	6.423.885,00	PC	2.568.163,58	I	6.128.414,78	ECP	285.470,22
		CS	6.909.293,45	TP	3.054.205,67	FPV	10.000,00	TR	3.560.251,20
MISSIONE 4	Istruzione e diritto allo studio	RS	50.151.253,88	PR	38.690.409,52	R	-143.420,65	EP	11.317.423,71
		CP	142.501.073,43	PC	94.823.883,65	I	101.555.223,56	ECP	6.731.339,91
		CS	171.213.707,75	TP	133.514.293,17	FPV	21.438.619,56	TR	18.048.763,62
MISSIONE 5	Tutela e valorizzazione dei beni e delle attività culturali	RS	17.415.399,81	PR	11.996.602,68	R	-294.354,36	EP	5.124.442,77
		CP	54.964.678,78	PC	31.022.888,79	I	44.384.278,89	ECP	13.361.390,10
		CS	68.472.839,15	TP	43.019.491,47	FPV	3.907.239,44	TR	18.485.832,87
MISSIONE 6	Politiche giovanili, sport e tempo libero	RS	3.429.050,90	PR	1.465.705,48	R	-354.795,42	EP	1.608.550,00
		CP	16.232.076,32	PC	2.866.756,57	I	4.202.030,28	ECP	1.215.273,71
		CS	14.598.872,74	TP	4.452.462,05	FPV	5.062.254,48	TR	2.823.823,71

CONTO DEL BILANCIO - RIEPILOGO GENERALE DELLE SPESE PER MISSIONI

MISSIONE	DENOMINAZIONE	RESIDUI PASSIVI AL 1/1/2019 (RS)		PAGAMENTI IN C/RESIDUI (PR)		RIACCERTAMENTO RESIDUI (R)		RESIDUI PASSIVI DA ESERCIZI PRECEDENTI (EP=RS-PR+R)	
		PREVISIONI DEFINITIVE DI COMPETENZA (CP)		PAGAMENTI IN C/COMPETENZA (PC)		IMPEGNI (I)		ECONOMIE DI COMPETENZA (ECP=CP-I-FPV)	
		PREVISIONI DEFINITIVE DI CASSA (CS)		TOTALE PAGAMENTI (TP=PR+PC)		FONDO PLURIENNALE VINCOLATO (FPV)		TOTALE RESIDUI PASSIVI DA RIPORTARE (TR=EP+EC)	
MISSIONE 7	Turismo	RS	7.790.575,40	PR	1.854.093,74	R	-416.522,40	EP	5.519.959,26
		CP	52.643.207,99	PC	10.140.171,95	I	13.036.332,41	ECP	26.686.571,21
		CS	47.513.479,02	TP	11.994.265,69	FPV	12.920.304,37	TR	8.416.119,72
MISSIONE 8	Assetto del territorio ed edilizia abitativa	RS	18.598.760,34	PR	8.934.567,39	R	-138.187,33	EP	9.526.005,62
		CP	132.542.411,64	PC	8.773.587,76	I	29.011.163,68	ECP	24.472.133,58
		CS	72.082.057,60	TP	17.708.155,15	FPV	79.059.114,38	TR	29.763.581,54
MISSIONE 9	Sviluppo sostenibile e tutela del territorio e dell'ambiente	RS	117.321.104,22	PR	49.128.233,88	R	-2.602.968,24	EP	65.589.902,10
		CP	279.125.321,62	PC	94.750.433,61	I	119.026.452,73	ECP	78.750.291,29
		CS	315.087.848,24	TP	143.878.667,49	FPV	81.348.577,60	TR	89.865.921,22
MISSIONE 10	Trasporti e diritto alla mobilità	RS	238.056.876,33	PR	152.462.892,08	R	-18.696.478,47	EP	66.897.505,78
		CP	906.926.004,07	PC	572.288.880,15	I	734.387.634,47	ECP	102.710.089,43
		CS	1.075.154.604,23	TP	724.751.772,23	FPV	68.828.276,17	TR	228.996.280,10
MISSIONE 11	Soccorso civile	RS	38.105.176,96	PR	32.801.841,97	R	-47.154,62	EP	5.256.180,37
		CP	38.668.505,69	PC	11.680.532,20	I	16.544.134,68	ECP	13.292.292,52
		CS	67.941.604,16	TP	44.482.374,17	FPV	8.832.078,49	TR	10.119.782,85
MISSIONE 12	Diritti sociali, politiche sociali e famiglia	RS	33.277.982,51	PR	28.639.216,98	R	-742.713,08	EP	3.896.050,45
		CP	136.584.438,92	PC	56.630.876,80	I	104.200.201,10	ECP	26.021.509,84
		CS	163.469.693,45	TP	85.270.095,78	FPV	6.362.727,98	TR	51.465.374,75
MISSIONE 13	Tutela della salute	RS	2.014.300.591,03	PR	999.111.571,47	R	-120.315.047,97	EP	894.873.971,59
		CP	8.288.667.128,57	PC	6.850.386.019,92	I	7.769.981.136,58	ECP	518.685.991,99
		CS	10.302.967.719,60	TP	7.849.497.591,39	FPV	0,00	TR	1.814.469.088,25

CONTO DEL BILANCIO - RIEPILOGO GENERALE DELLE SPESE PER MISSIONI

MISSIONE	DENOMINAZIONE	RESIDUI PASSIVI AL 1/1/2019 (RS)		PAGAMENTI IN C/RESIDUI (PR)		RIACCERTAMENTO RESIDUI (R)		RESIDUI PASSIVI DA ESERCIZI PRECEDENTI (EP=RS-PR+R)	
		PREVISIONI DEFINITIVE DI COMPETENZA (CP)	PREVISIONI DEFINITIVE DI C/COMPETENZA (PC)	IMPEGNI (I)	ECONOMIE DI COMPETENZA (ECP=CP-I-FPV)	RESIDUI PASSIVI DA ESERCIZIO DI COMPETENZA (EC=LPC)	ECONOMIE DI COMPETENZA (ECP=CP-I-FPV)	TOTALE RESIDUI PASSIVI DA RIPORTARE (TR=EP+EC)	
		PREVISIONI DEFINITIVE DI CASSA (CS)	TOTALE PAGAMENTI (TP=PR+PC)	FONDO PLURIENNALE VINCOLATO (FPV)					
MISSIONE 14	Sviluppo economico e competitività	RS 54.210.480,93	PR 17.986.142,23	R -2.387.935,03				EP 33.836.403,67	
		CP 315.042.607,63	PC 147.191.498,62	I 195.354.992,03	ECP 84.565.688,37			EC 48.163.493,41	
		CS 334.131.141,33	TP 165.177.640,85	FPV 35.121.947,23				TR 81.999.897,08	
MISSIONE 15	Politiche per il lavoro e la formazione professionale	RS 62.520.567,90	PR 32.125.701,26	R -16.093.849,36				EP 14.301.017,28	
		CP 268.660.297,83	PC 135.136.086,45	I 178.163.039,06	ECP 66.072.116,18			EC 43.026.952,61	
		CS 306.755.723,14	TP 167.261.787,71	FPV 24.425.142,59				TR 57.327.969,89	
MISSIONE 16	Agricoltura, politiche agroalimentari e pesca	RS 21.284.977,75	PR 8.584.521,25	R -570.119,57				EP 12.130.336,93	
		CP 102.526.208,43	PC 68.823.733,11	I 79.748.005,23	ECP 21.598.765,37			EC 10.924.272,12	
		CS 122.631.768,35	TP 77.408.254,36	FPV 1.179.417,83				TR 23.054.609,05	
MISSIONE 17	Energia e diversificazione delle fonti energetiche	RS 8.359.089,89	PR 2.382.290,86	R -1.973.186,36				EP 4.003.612,67	
		CP 22.547.777,47	PC 13.085.801,29	I 16.903.951,15	ECP 2.885.232,61			EC 3.818.149,86	
		CS 28.148.273,65	TP 15.468.092,15	FPV 2.758.593,71				TR 7.821.762,53	
MISSIONE 18	Relazioni con le altre autonomie territoriali e locali	RS 1.178.262,79	PR 779.468,41	R -314.533,54				EP 84.280,84	
		CP 59.447.653,59	PC 43.106.823,05	I 43.772.751,02	ECP 13.091.095,99			EC 665.927,97	
		CS 58.042.109,80	TP 43.886.291,46	FPV 2.583.806,58				TR 750.188,81	
MISSIONE 19	Relazioni internazionali	RS 5.615.220,60	PR 4.942.757,16	R -57.693,00				EP 614.770,44	
		CP 58.475.388,89	PC 24.903.064,77	I 34.844.490,25	ECP 23.249.352,26			EC 9.941.425,48	
		CS 63.709.063,11	TP 29.845.821,93	FPV 381.546,38				TR 10.556.195,92	
MISSIONE 20	Fondi e accantonamenti	RS 0,00	PR 0,00	R 0,00				EP 0,00	
		CP 1.285.572.551,92	PC 0,00	I 0,00	ECP 1.285.572.551,92			EC 0,00	
		CS 1.084.901.192,52	TP 0,00	FPV 0,00				TR 0,00	

CONTO DEL BILANCIO - RIEPILOGO GENERALE DELLE SPESE PER MISSIONI

MISSIONE	DENOMINAZIONE	RESIDUI PASSIVI AL 1/1/2019 (RS)		PAGAMENTI IN C/RESIDUI (PR)		RIACCERTAMENTO RESIDUI (R)		RESIDUI PASSIVI DA ESERCIZI PRECEDENTI (EP=RS-PR+R)	
		PREVISIONI DEFINITIVE DI COMPETENZA (CP)	PREVISIONI DEFINITIVE DI C/COMPETENZA (PC)	IMPEGNI (I)	ECONOMIE DI COMPETENZA (ECP=CP-I-FPV)	RESIDUI PASSIVI DA ESERCIZIO DI COMPETENZA (EC=LPC)	ECONOMIE DI COMPETENZA (ECP=CP-I-FPV)	RESIDUI PASSIVI DA ESERCIZIO DI COMPETENZA (EC=LPC)	TOTALE RESIDUI PASSIVI DA RIPORTARE (TR=EP+EC)
		PREVISIONI DEFINITIVE DI CASSA (CS)	TOTALE PAGAMENTI (TP=PR+PC)	FONDO PLURIENNALE VINCOLATO (FPV)					
MISSIONE 50	<i>Debito pubblico</i>	RS	13.360.444,49	PR	0,00	R	-13.360.444,49	EP	0,00
		CP	236.648.298,69	PC	227.534.902,51	I	232.202.888,63	EC	4.667.986,12
		CS	250.208.743,18	TP	227.534.902,51	FPV	0,00	TR	4.667.986,12
MISSIONE 60	<i>Anticipazioni finanziarie</i>	RS	0,00	PR	0,00	R	0,00	EP	0,00
		CP	100.017.500,00	PC	0,00	I	0,00	EC	0,00
		CS	100.017.500,00	TP	0,00	FPV	0,00	TR	0,00
MISSIONE 99	<i>Servizi per conto terzi</i>	RS	2.725.484.006,90	PR	1.125.484.842,81	R	-6.921.100,17	EP	1.593.078.083,92
		CP	3.456.617.574,37	PC	695.746.810,58	I	1.297.550.642,64	EC	601.803.832,06
		CS	5.832.101.581,27	TP	1.821.231.653,39	FPV	0,00	TR	2.194.881.895,98
	TOTALE MISSIONI	RS	5.542.244.046,18	PR	2.541.658.893,31	R	-189.647.657,46	EP	2.810.937.495,41
		CP	16.357.903.418,34	PC	9.294.124.064,98	I	11.287.603.681,63	EC	1.993.479.616,65
		CS	21.056.010.043,26	TP	11.835.782.958,29	FPV	393.466.061,86	TR	4.804.417.112,06
	TOTALE GENERALE DELLE SPESE	RS	5.542.244.046,18	PR	2.541.658.893,31	R	-189.647.657,46	EP	2.810.937.495,41
		CP	17.959.881.238,87	PC	9.294.124.064,98	I	11.287.603.681,63	EC	1.993.479.616,65
		CS	21.056.010.043,26	TP	11.835.782.958,29	FPV	393.466.061,86	TR	4.804.417.112,06

CONTO DEL BILANCIO - RIEPILOGO GENERALE DELLE SPESE

TITOLO	DENOMINAZIONE	RESIDUI PASSIVI AL 1/1/2019 (RS)		PAGAMENTI IN C/RESIDUI (PR)		RIACCERTAMENTO RESIDUI (R)		RESIDUI PASSIVI DA ESERCIZI PRECEDENTI (EP=RS-PR+R)	
		PREVISIONI DEFINITIVE DI COMPETENZA (CP)		PAGAMENTI IN C/COMPETENZA (PC)		IMPEGNI (I)		RESIDUI PASSIVI DA ESERCIZIO DI COMPETENZA (EC=LPC)	
		PREVISIONI DEFINITIVE DI CASSA (CS)		TOTALE PAGAMENTI (TP=PR+PC)		FONDO PLURIENNALE VINCOLATO (FPV)		TOTALE RESIDUI PASSIVI DA RIPORTARE (TR=EP+EC)	
<i>Disavanzo di amministrazione</i>		CP	1.601.977.820,53						
<i>Disavanzo derivante da debito autorizzato e non contratto</i>		CP							
TITOLO 1	Spese correnti	RS	1.796.710.916,37	PR	1.232.511.523,81	R	-47.267.776,40	EP	516.931.616,16
		CP	10.560.537.599,23	PC	7.936.122.093,98	I	9.088.189.329,19	EC	1.152.067.235,21
		CS	12.657.342.531,76	TP	9.168.633.617,79	FPV	113.372.045,70	TR	1.668.998.851,37
TITOLO 2	Spese in conto capitale	RS	832.423.208,11	PR	183.662.488,69	R	-24.832.904,09	EP	623.927.815,33
		CP	1.289.958.321,48	PC	357.088.769,26	I	575.817.192,81	EC	218.728.423,55
		CS	1.843.987.513,43	TP	540.751.257,95	FPV	278.394.016,16	TR	842.656.238,88
TITOLO 3	Spese per incremento attività finanziarie	RS	177.113.118,32	PR	36,00	R	-100.113.080,32	EP	77.000.000,00
		CP	152.983.149,38	PC	127.721.526,14	I	145.721.526,14	EC	18.000.000,00
		CS	328.396.267,70	TP	127.721.564,14	FPV	1.700.000,00	TR	95.000.000,00
TITOLO 4	Rimborso Prestiti	RS	10.512.796,48	PR	0,00	R	-10.512.796,48	EP	0,00
		CP	777.806.773,88	PC	177.444.865,02	I	180.324.990,85	EC	2.880.125,83
		CS	194.182.149,10	TP	177.444.865,02	FPV	0,00	TR	2.880.125,83
TITOLO 5	Chiusura Anticipazioni ricevute da istituto tesoriere/cassiere	RS	0,00	PR	0,00	R	0,00	EP	0,00
		CP	100.000.000,00	PC	0,00	I	0,00	EC	0,00
		CS	100.000.000,00	TP	0,00	FPV	0,00	TR	0,00
TITOLO 7	Uscite per conto terzi e partite di giro	RS	2.725.484.006,90	PR	1.125.484.842,81	R	-6.921.100,17	EP	1.593.078.063,92
		CP	3.456.617.574,37	PC	695.746.810,58	I	1.297.550.642,64	EC	601.803.832,06
		CS	5.832.101.581,27	TP	1.821.231.653,39	FPV	0,00	TR	2.194.881.895,98
TOTALE TITOLI		RS	5.542.244.046,18	PR	2.541.658.893,31	R	-189.647.657,46	EP	2.810.937.495,41
		CP	16.357.903.418,34	PC	9.294.124.064,98	I	11.287.603.681,63	EC	1.993.479.616,65
		CS	21.056.010.043,26	TP	11.835.782.958,29	FPV	393.466.061,86	TR	4.804.417.112,06
TOTALE GENERALE DELLE SPESE		RS	5.542.244.046,18	PR	2.541.658.893,31	R	-189.647.657,46	EP	2.810.937.495,41
		CP	17.959.881.238,87	PC	9.294.124.064,98	I	11.287.603.681,63	EC	1.993.479.616,65
		CS	21.056.010.043,26	TP	11.835.782.958,29	FPV	393.466.061,86	TR	4.804.417.112,06

Allegato n. 10 - Rendiconto della gestione

QUADRO GENERALE RIASSUNTIVO

ENTRATE	ACCERTAMENTI	INCASSI	SPESA	IMPEGNI	PAGAMENTI
Fondo di cassa all'inizio dell'esercizio		382.240.477,71			
Utilizzo avanzo di amministrazione di cui Utilizzo Fondo anticipazioni di liquidità	1.582.198.367,70 611.003.682,79		Disavanzo di amministrazione	19.779.452,83	
Fondo pluriennale vincolato di parte corrente	108.614.577,60		Disavanzo derivante da debito autorizzato e non contratto ripianato con accensione di prestiti		
Fondo pluriennale vincolato in c/capitale di cui Fondo pluriennale vincolato in c/capitale finanziato da debito	226.786.679,04 0,00				
Fondo pluriennale vincolato per incremento di attività finanziarie	-				
Titolo 1 - Entrate correnti di natura tributaria, contributiva e perequativa	8.812.011.137,62	9.492.470.630,67	Titolo 1 - Spese correnti	9.088.189.329,19	9.168.633.617,79
Titolo 2 - Trasferimenti correnti	729.608.189,87	835.609.213,54	Fondo pluriennale vincolato di parte corrente	113.372.045,70	
Titolo 3 - Entrate extratributarie	132.481.643,65	123.851.504,40			
Titolo 4 - Entrate in conto capitale	311.297.106,84	333.557.006,65	Titolo 2 - Spese in conto capitale	575.817.197,81	540.751.257,95
Titolo 5 - Entrate da riduzione di attività finanziarie	148.552.541,80	125.486.172,50	Fondo pluriennale vincolato in c/capitale di cui Fondo pluriennale vincolato in c/capitale finanziato da debito	278.994.016,16	
Totale entrate finali	10.133.950.619,78	10.910.924.527,71	Titolo 3 - Spese per incremento di attività finanziarie	145.721.526,14	127.721.564,14
Titolo 6 - Accensione di prestiti	157.027.575,68	157.627.575,68	Fondo pluriennale vincolato per incremento di attività finanziarie	1.700.000,00	
Titolo 7 - Anticipazioni da istituto tesoriere/cassiere	0,00	0,00	Totale spese finali	10.203.194.110,00	9.837.106.439,88
Titolo 9 - Entrate per conto di terzi e partite di giro	1.297.550.202,64	1.303.778.021,50	Titolo 4 - Rimborso di prestiti	180.324.990,85	177.444.865,02
Totale entrate dell'esercizio	11.589.128.398,10	12.372.330.124,89	Fondo anticipazioni di liquidità	594.137.421,26	0,00
TOTALE COMPLESSIVO ENTRATE	13.506.728.022,44	12.754.570.602,60	Titolo 5 - Chiusura Anticipazioni da istituto tesoriere/cassiere	0,00	0,00
DISAVANZO DI COMPETENZA di cui Disavanzo da debito autorizzato e non contratto formatosi nell'esercizio	0,00		Titolo 7 - Spese per conto terzi e partite di giro	1.297.550.642,64	1.821.231.653,39
TOTALE A PAREGGIO	13.506.728.022,44	12.754.570.602,60	Totale spese dell'esercizio	12.275.207.164,75	11.835.782.958,29
			TOTALE COMPLESSIVO SPESE	12.294.986.617,58	11.835.782.958,29
			AVANZO DI COMPETENZA/FONDO DI CASSA	1.211.741.404,86	918.787.644,31
			TOTALE A PAREGGIO	13.506.728.022,44	12.754.570.602,60
GESTIONE DEL BILANCIO					
a) Avanzo di competenza (+) / Disavanzo di competenza (-)				1.211.741.404,86	
b) Risorse accantonate stanziata nel bilancio dell'esercizio N (+)				696.863.768,08	
c) Risorse vincolate nel bilancio (+)				363.966.040,41	
d) Equilibrio di bilancio (d=a-b-c)				150.921.596,37	
GESTIONE DEGLI ACCANTONAMENTI IN SEDE DI RENDICONTO					
d) Equilibrio di bilancio (+)/(-)				150.921.596,37	
e) Variazione accantonamenti effettuata in sede di rendiconto(+)/(-)				-101.069.208,86	
f) Equilibrio complessivo (f=d-e)				251.990.805,22	

Rend EQUIL REG

Allegato n. 10 - Rendiconto della gestione

EQUILIBRI DI BILANCIO
(solo per le Regioni)*

EQUILIBRI DI BILANCIO		
Utilizzo risultato di amministrazione destinato al finanziamento delle spese correnti e al rimborso di prestiti	(+)	1.213.571.690,36
Ripiano disavanzo di amministrazione esercizio precedente	(-)	19.779.452,83
Fondo pluriennale vincolato per spese correnti iscritto in entrata	(+)	108.614.577,60
Entrate titoli 1-2-3	(+)	9.574.100.971,14
Entrate in conto capitale per Contributi agli investimenti direttamente destinati al rimborso dei prestiti da amministrazioni pubbliche	(+)	5.878.109,07
Entrate Titolo 4.03 - Altri trasferimenti in conto capitale	(+)	534.078,13
Entrate in c/capitale destinate all'estinzione anticipata di prestiti	(+)	
Entrate per accensioni di prestiti destinate all'estinzione anticipata di prestiti	(+)	82.287.149,38
Entrate di parte capitale destinate a spese correnti in base a specifiche disposizioni di legge o dei principi contabili	(+)	
Spese correnti	(-)	9.368.189.329,19
Fondo pluriennale vincolato di parte corrente (di spesa)	(-)	113.372.045,70
Spese Titolo 2.04 - Altri trasferimenti in conto capitale	(-)	24.031.270,22
Fondo pluriennale vincolato di spesa - titolo 2.04 - Altri trasferimenti in conto capitale	(-)	546.000,00
Variazioni di attività finanziarie - equilibrio complessivo (se negativo)	(-)	
Rimborso prestiti	(-)	180.324.990,85
- di cui per estinzione anticipata di prestiti	(-)	
Fondo anticipazioni di liquidità	(-)	594.137.421,26
A/1) Risultato di competenza di parte corrente		1.064.606.065,63
- Risorse accantonate di parte corrente stanziare nel bilancio dell'esercizio 2019	(-)	603.369.518,04
- Risorse vincolate di parte corrente nel bilancio	(-)	165.298.942,15
A/2) Equilibrio di bilancio di parte corrente		295.937.605,44
- Variazione accantonamenti di parte corrente effettuata in sede di rendiconto(+)/(-)	(-)	81.238.318,69
A/3) Equilibrio complessivo di parte corrente		377.175.924,13
Utilizzo risultato di amministrazione per il finanziamento di spese d'investimento	(+)	363.426.237,34
Fondo pluriennale vincolato per spese in conto capitale iscritto in entrata	(+)	226.786.679,04
Entrate in conto capitale (Titolo 4)	(+)	311.297.106,84
Entrate Titolo 5.01.01 - Alienazioni di partecipazioni	(+)	553.687,57
Entrate per accensioni di prestiti (titolo 6)	(+)	157.627.575,68
Entrate in conto capitale per Contributi agli investimenti direttamente destinati al rimborso dei prestiti da amministrazioni pubbliche	(+)	5.878.109,07
Entrate in c/capitale destinate all'estinzione anticipata di prestiti	(+)	
Entrate di parte capitale destinate a spese correnti in base a specifiche disposizioni di legge o dei principi contabili	(+)	
Entrate per accensioni di prestiti destinate all'estinzione anticipata di prestiti	(+)	82.287.149,38
Entrate Titolo 4.03 - Altri trasferimenti in conto capitale	(+)	534.078,13
Spese in conto capitale	(-)	575.817.192,81
Fondo pluriennale vincolato in c/capitale (di spesa)	(-)	278.394.016,16
Spese Titolo 3.01.01 - Acquisizioni di partecipazioni e conferimenti di capitale	(-)	200.000,00
Fondo pluriennale vincolato per Acquisizioni di partecipazioni e conferimenti di capitale (di spesa)	(-)	1.700.000,00
Spese Titolo 2.04 - Altri trasferimenti in conto capitale	(-)	24.031.270,22
Fondo pluriennale vincolato di spesa - titolo 2.04 - Altri trasferimenti in conto capitale	(-)	546.000,00
Disavanzo derivante da debito autorizzato e non contratto ripianato con accensione di prestiti	(+)	
Variazioni di attività finanziarie - equilibrio complessivo (se positivo)	(+)	7.292.187,51
B1) Risultato di competenza in c/capitale		146.750.198,65
- Risorse accantonate in c/capitale stanziare nel bilancio dell'esercizio 2019	(-)	93.494.250,04
- Risorse vincolate in conto capitale nel bilancio	(-)	198.271.957,68
B/2) Equilibrio di bilancio in c/capitale		145.016.009,07
- Variazione accantonamenti in c/capitale effettuata in sede di rendiconto(+)/(-)	(-)	19.830.890,16
B/3) Equilibrio complessivo in c/capitale		125.185.118,91
di cui Disavanzo da debito autorizzato e non contratto formatosi nell'esercizio		
Utilizzo risultato di amministrazione per incremento di attività finanziarie	(+)	5.200.000,00
Fondo pluriennale vincolato per incremento di attività finanziarie - iscritto in entrata	(+)	
Entrate titolo 5.00 - Riduzioni attività finanziarie	(+)	148.552.541,80
Spese titolo 3.00 - Incremento attività finanziarie	(-)	145.721.526,14
Fondo pluriennale vincolato per incremento di attività finanziarie (di spesa)	(-)	1.700.000,00
Entrate Titolo 5.01.01 - Alienazioni di partecipazioni	(+)	553.687,57
Spese Titolo 3.01.01 - Acquisizioni di partecipazioni e conferimenti di capitale	(-)	200.000,00
Fondo pluriennale vincolato per Acquisizioni di partecipazioni e conferimenti di capitale (di spesa)	(-)	1.700.000,00
C/1) Variazioni attività finanziaria - saldo di competenza		7.677.328,09
- Risorse accantonate - attività finanziarie stanziare nel bilancio dell'esercizio 2019	(-)	
- Risorse vincolate - attività finanziarie nel bilancio	(-)	385.140,58
C/2) Variazioni attività finanziaria - equilibrio di bilancio		7.292.187,51
- Variazione accantonamenti - attività finanziarie effettuata in sede di rendiconto(+)/(-)	(-)	
C/3) Variazioni attività finanziaria - equilibrio complessivo		7.292.187,51
D/1) RISULTATO DI COMPETENZA (D/1 = A/1 + B/1)		1.211.356.264,28
D/2) EQUILIBRIO DI BILANCIO (D/2 = A/2 + B/2)		150.921.596,37
D/3) EQUILIBRIO COMPLESSIVO (D/3 = A/3 + B/3)		251.990.805,22
di cui Disavanzo da debito autorizzato e non contratto formatosi nell'esercizio		
		0,00
Saldo corrente ai fini della copertura degli investimenti pluriennali delle Regioni a statuto ordinario		
A/1) Risultato di competenza di parte corrente		1.064.606.065,63
Utilizzo risultato di amministrazione destinato al finanziamento di spese correnti e al rimborso di prestiti	(+)	52.264.339,76
Entrate non monetarie che non hanno dato copertura a impegni	(+)	
Fondo pluriennale vincolato per spese correnti iscritto in entrata al netto delle componenti non vincolate derivanti dal RA	(+)	54.971.354,18
- Risorse accantonate di parte corrente non sanitate stanziare nel bilancio dell'esercizio 2019	(-)	592.776.503,74
- Variazione accantonamenti di parte corrente non sanitate effettuata in sede di rendiconto(+)/(-)	(-)	79.532.451,39
- Risorse vincolate di parte corrente nel bilancio non sanitate	(-)	149.607.115,84
Entrate titoli 1-2-3 destinate al finanziamento del SSN	(+)	7.603.986.043,31
Spese correnti finanziarie da entrate destinate al SSN	(+)	7.687.284.006,07
Equilibrio di parte corrente ai fini della copertura degli investimenti pluriennali		377.817.186,26

Allegato a) Risultato di amministrazione

PROSPETTO DIMOSTRATIVO DEL RISULTATO DI AMMINISTRAZIONE

		GESTIONE		
		RESIDUI	COMPETENZA	TOTALE
Fondo cassa al 1° gennaio				382.240.477,71
RISCOSSIONI	(+)	2.194.103.654,83	10.178.226.470,06	12.372.330.124,89
PAGAMENTI	(-)	2.541.658.893,31	9.294.124.064,98	11.835.782.958,29
SALDO DI CASSA AL 31 DICEMBRE	(=)			918.787.644,31
PAGAMENTI per azioni esecutive non regolarizzate al 31 dicembre	(-)			0,00
FONDO DI CASSA AL 31 DICEMBRE	(=)			918.787.644,31
RESIDUI ATTIVI	(+)	2.690.267.203,80	1.410.901.928,04	4.101.169.131,84
<i>di cui derivanti da accertamenti di tributi effettuati sulla base della stima del dipartimento delle finanze</i>				0,00
RESIDUI PASSIVI	(-)	2.810.937.495,41	1.993.479.616,65	4.804.417.112,06
FONDO PLURIENNALE VINCOLATO PER SPESE CORRENTI ⁽⁴⁾	(-)			113.372.045,70
FONDO PLURIENNALE VINCOLATO PER SPESE IN CONTO CAPITALE (1)				278.394.016,16
FONDO PLURIENNALE VINCOLATO PER INCREMENTO ATTIVITA' FINANZIARIE	(-)			1.700.000,00
RISULTATO DI AMMINISTRAZIONE AL 31 DICEMBRE 2019 (A)	(=)			-177.926.397,77

Composizione del risultato di amministrazione al 31 dicembre 2019:

Parte accantonata		
Fondo crediti di dubbia esigibilità al 31/12/2019		488.690.314,72
Accantonamento residui perenti al 31/12/2019 (solo per le regioni)		80.738.697,87
Fondo anticipazioni liquidità		594.137.421,26
Fondo perdite società partecipate		-
Fondo contenzioso		4.748.911,00
Altri accantonamenti		22.203.186,72
Totale parte accantonata (B)		1.190.518.531,57
Parte vincolata		
Vincoli derivanti da leggi e dai principi contabili		86.997.658,95
Vincoli derivanti da trasferimenti		448.631.692,82
Vincoli derivanti dalla contrazione di mutui		12.067.000,00
Vincoli formalmente attribuiti dall'ente		51.303.166,06
Altri vincoli		-
Totale parte vincolata (C)		598.999.517,83
Parte destinata agli investimenti		
Totale parte destinata agli investimenti (D)		-
Totale parte disponibile (E=A-B-C-D)		- 1.967.444.447,17
F) di cui Disavanzo da debito autorizzato e non contratto ⁽⁶⁾		1.300.477.243,41
Se E è negativo, tale importo è iscritto tra le spese del bilancio di previsione come disavanzo da ripianare ⁽⁶⁾		

Allegato ar1) Risultato di amministrazione - quote accantonate

ELENCO ANALITICO DELLE RISORSE ACCANTONATE NEL RISULTATO DI AMMINISTRAZIONE (*)

Capitolo di spesa	a	b	c	d	e
descrizione	Risorse accantonate al 1/1/2019	Risorse accantonate applicate al bilancio dell'esercizio 2019 (con segno -)	Risorse accantonate stanziata nella spesa del bilancio dell'esercizio 2019	Variazione accantonamenti effettuata in sede di rendiconto (con segno +,-)	Risorse accantonate nel risultato di amministrazione al 31/12/2019
	(a)	(b)	(c)	(d)	(e)=(a)+(b)-(c)+(d)
Fondo anticipazioni liquidità					
73076 FONDO ANTICIPAZIONE DI LIQUIDITA'	611.003.682,79	611.003.682,79	611.003.682,79	16.866.261,53	584.137.421,26
Totale Fondo anticipazioni liquidità	611.003.682,79	611.003.682,79	611.003.682,79	16.866.261,53	584.137.421,26
Fondo perdite società partecipate					
74080 FONDO PERDITE SOCIETARIE	6.865.783,90	6.865.783,90	6.865.783,90	6.865.783,90	-
Totale Fondo perdite società partecipate	6.865.783,90	6.865.783,90	6.865.783,90	6.865.783,90	-
Fondo contenzioso					
74091 FONDO SPESE LEGALI	3.151.000,00	3.151.000,00	4.748.911,00		4.748.911,00
Totale Fondo contenzioso	3.151.000,00	3.151.000,00	4.748.911,00	-	4.748.911,00
Fondo crediti di dubbia esigibilità⁽³⁾					
74088 FONDO CREDITI DI DUBBIA ESIGIBILITA' DERIVANTE DA RISORSE LIBERE CORRENTI	-	-	14.132.341,17	14.132.341,17	-
74100 FONDO CREDITI DI DUBBIA ESIGIBILITA' RELATIVO A RESIDUI ATTIVI DI PARTE CORRENTE	339.179.072,73	339.179.072,73	470.682.580,06	52.664.148,58	418.018.431,48
74154 FONDO CREDITI DI DUBBIA ESIGIBILITA' DERIVANTI DA RISORSE VINCOLATE DI COMPETENZA - CORRENTI	-	-	161.990,25	161.990,25	-
74155 FONDO CREDITI DI DUBBIA ESIGIBILITA' DERIVANTI DA RISORSE VINCOLATE DI COMPETENZA - CCAPITALE	-	-	1.288.052,23	1.288.052,23	-
74244 FONDO CREDITI DI DUBBIA ESIGIBILITA' DERIVANTE DA RISORSE LIBERE IN CCAPITALE	11.654.417,19	11.654.417,19	170.803,47	170.803,47	-
74153 FONDO CREDITI DI DUBBIA ESIGIBILITA' RELATIVO A RESIDUI ATTIVI IN CCAPITALE	-	-	11.669.109,75	9.520.750,55	2.148.359,20
74373 FONDO CREDITI DI DUBBIA ESIGIBILITA' RELATIVO A RESIDUI ATTIVI VINCOLATI DI PARTE CORRENTE	51.932.695,35	51.346.144,27	52.027.088,50	-	52.813.619,58
74374 FONDO CREDITI DI DUBBIA ESIGIBILITA' RELATIVO A RESIDUI ATTIVI VINCOLATI IN CONTO CAPITALE	10.315.258,17	10.315.258,17	15.909.904,46	-	15.909.904,46
Totale Fondo crediti di dubbia esigibilità	413.081.443,44	412.494.592,36	566.041.849,89	77.938.066,25	488.590.314,72
Accantonamento residui perenti (solo per le regioni)					
74003 FONDO PER IL PAGAMENTO DEI RESIDUI PERENTI RELATIVI A SPESE CORRENTI FINANZIATE CON RISORSE DELL'UNIONE EUROPEA	2.034,22	2.034,22	2.034,22		2.034,22
74004 FONDO PER IL PAGAMENTO DEI RESIDUI PERENTI RELATIVI A SPESE IN CONTO CAPITALE FINANZIATE CON RISORSE DELL'UNIONE EUROPEA	208.565,67	208.565,67	208.565,66		208.565,66
74005 FONDO PER IL PAGAMENTO DI RESIDUI PERENTI RELATIVI A SPESE CORRENTI FINANZIATE CON RISORSE DELLO STATO	3.340.988,14	3.340.988,14	3.200.588,22	27.053,24	3.173.514,96
74006 FONDO PER IL PAGAMENTO DI RESIDUI PERENTI RELATIVI A SPESE DI INVESTIMENTO FINANZIATE CON RISORSE DELLO STATO	37.364.996,68	37.364.996,68	32.128.557,04	8.452.016,37	23.676.540,67
74044 FONDO PER IL PAGAMENTO DI RESIDUI PERENTI RELATIVI A SPESA SANITARIA CORRENTE	5.577.568,75	5.577.568,75	5.486.460,28	1.079.684,08	4.406.776,20
74061 FONDO PER IL PAGAMENTO DI RESIDUI PERENTI RELATIVI A SPESA SANITARIA CORRENTE FINANZIATA DA RISORSE VINCOLATE	5.271.560,73	5.271.560,73	5.106.554,02	626.183,22	4.480.370,80
74062 FONDO PER IL PAGAMENTO DI RESIDUI PERENTI RELATIVI ALLA SPESA SANITARIA IN CCAPITALE FINANZIATA CON RISORSE VINCOLATE	11.817.776,87	11.817.776,87	9.568.733,31		9.568.733,31
81052 FONDO PER IL PAGAMENTO DI RESIDUI PERENTI RELATIVI A PARTITE DI GIRO FINANZIATE CON RISORSE VINCOLATE DEL PERIMETRO ORDINARIO	1.399.058,05	1.399.058,05	1.398.618,05	1.273.067,49	125.550,56
74235 FONDO PER IL PAGAMENTO DI RESIDUI PERENTI RELATIVI A SPESE CORRENTI FINANZIATE CON RISORSE REGIONALI	13.514.612,00	13.514.612,00	13.390.396,85	445.043,96	12.945.354,89
74236 FONDO PER IL PAGAMENTO DI RESIDUI PERENTI RELATIVI A SPESE DI INVESTIMENTO FINANZIATE CON RISORSE REGIONALI	25.146.088,98	25.146.088,98	22.549.524,12	399.267,54	22.150.256,58
Totale Accantonamento residui perenti (solo per le regioni)	103.643.220,09	103.643.220,09	93.041.013,77	12.302.315,90	80.738.697,87

Capitolo di spesa	descrizione	Risorse accantonate al 1/1/2019	Risorse accantonate applicate al bilancio dell'esercizio 2019 (con segno -)	Risorse accantonate stanziata nella spesa del bilancio dell'esercizio 2019	Variazione accantonamenti effettuata in sede di rendiconto (con segno +/-)	Risorse accantonate nel risultato di amministrazione al 31/12/2019
Altri accantonamenti⁽⁴⁾						
13108	COMPETENZE E INDENNITA' ACCESSORIE PERSONALE DIPENDENTE - CONSIGLIO REGIONALE	72.711,05	-	72.711,05	-	-
13109	IRAP PERSONALE DIPENDENTE A TEMPO INDETERMINATO, TEMPO DETERMINATO STRAORDINARIO E SUPPLEMENTE, PROGETTI SPECIALI, DIRETTORI GENERALI, PERSONALE ASSISTENZA ORGANI POLITICI - CONSIGLIO REGIONALE	12.733,87	-	12.733,87	-	-
13112	CONSIGLIO REGIONALE	33.948,07	-	33.948,07	-	-
71017	INCENTIVI FUNZIONI TECNICHE (ART. 92 D.LGS N. 163/2006) - MIP 0110	35.528,01	-	35.528,01	-	-
71021	IRAP PERSONALE DIPENDENTE A TEMPO INDETERMINATO, TEMPO DETERMINATO STRAORDINARIO E SUPPLEMENTE, PROGETTI SPECIALI, DIRETTORI GENERALI, PERSONALE ASSISTENZA ORGANI POLITICI - CONSIGLIO REGIONALE	316.134,87	-	316.134,87	-	-
71107	IRAP PERSONALE DIPENDENTE A TEMPO INDETERMINATO, TEMPO DETERMINATO STRAORDINARIO E SUPPLEMENTE, PROGETTI SPECIALI, DIRETTORI GENERALI, PERSONALE ASSISTENZA ORGANI POLITICI - CONSIGLIO REGIONALE	1.278.421,74	-	1.278.421,74	-	-
71110	IRAP PERSONALE DIPENDENTE A TEMPO INDETERMINATO, TEMPO DETERMINATO STRAORDINARIO E SUPPLEMENTE, PROGETTI SPECIALI, DIRETTORI GENERALI, PERSONALE ASSISTENZA ORGANI POLITICI - CONSIGLIO REGIONALE	1.177.090,55	-	1.177.090,55	-	-
71116	IRAP PERSONALE DIPENDENTE A TEMPO INDETERMINATO, TEMPO DETERMINATO STRAORDINARIO E SUPPLEMENTE, PROGETTI SPECIALI, DIRETTORI GENERALI, PERSONALE ASSISTENZA ORGANI POLITICI - CONSIGLIO REGIONALE	453.150,26	-	453.150,26	-	-
71130	IRAP PERSONALE DIPENDENTE A TEMPO INDETERMINATO, TEMPO DETERMINATO STRAORDINARIO E SUPPLEMENTE, PROGETTI SPECIALI, DIRETTORI GENERALI, PERSONALE ASSISTENZA ORGANI POLITICI - CONSIGLIO REGIONALE	45.867,45	-	45.867,45	-	-
71131	IRAP PERSONALE DIPENDENTE A TEMPO INDETERMINATO, TEMPO DETERMINATO STRAORDINARIO E SUPPLEMENTE, PROGETTI SPECIALI, DIRETTORI GENERALI, PERSONALE ASSISTENZA ORGANI POLITICI - CONSIGLIO REGIONALE	9.313,56	-	9.313,56	-	-
71132	IRAP PERSONALE DIPENDENTE A TEMPO INDETERMINATO, TEMPO DETERMINATO STRAORDINARIO E SUPPLEMENTE, PROGETTI SPECIALI, DIRETTORI GENERALI, PERSONALE ASSISTENZA ORGANI POLITICI - CONSIGLIO REGIONALE	2.778,98	-	2.778,98	-	-
71133	IRAP PERSONALE DIPENDENTE A TEMPO INDETERMINATO, TEMPO DETERMINATO STRAORDINARIO E SUPPLEMENTE, PROGETTI SPECIALI, DIRETTORI GENERALI, PERSONALE ASSISTENZA ORGANI POLITICI - CONSIGLIO REGIONALE	36.976,16	-	36.976,16	-	-
71139	IRAP PERSONALE DIPENDENTE A TEMPO INDETERMINATO, TEMPO DETERMINATO STRAORDINARIO E SUPPLEMENTE, PROGETTI SPECIALI, DIRETTORI GENERALI, PERSONALE ASSISTENZA ORGANI POLITICI - CONSIGLIO REGIONALE	19.170,70	-	19.170,70	-	-
71140	IRAP PERSONALE DIPENDENTE A TEMPO INDETERMINATO, TEMPO DETERMINATO STRAORDINARIO E SUPPLEMENTE, PROGETTI SPECIALI, DIRETTORI GENERALI, PERSONALE ASSISTENZA ORGANI POLITICI - CONSIGLIO REGIONALE	4.858,08	-	4.858,08	-	-
71280	IRAP PERSONALE DIPENDENTE A TEMPO INDETERMINATO, TEMPO DETERMINATO STRAORDINARIO E SUPPLEMENTE, PROGETTI SPECIALI, DIRETTORI GENERALI, PERSONALE ASSISTENZA ORGANI POLITICI - CONSIGLIO REGIONALE	252.248,68	-	252.248,68	-	-
71281	IRAP PERSONALE DIPENDENTE A TEMPO INDETERMINATO, TEMPO DETERMINATO STRAORDINARIO E SUPPLEMENTE, PROGETTI SPECIALI, DIRETTORI GENERALI, PERSONALE ASSISTENZA ORGANI POLITICI - CONSIGLIO REGIONALE	230.442,85	-	230.442,85	-	-
71283	IRAP PERSONALE DIPENDENTE A TEMPO INDETERMINATO, TEMPO DETERMINATO STRAORDINARIO E SUPPLEMENTE, PROGETTI SPECIALI, DIRETTORI GENERALI, PERSONALE ASSISTENZA ORGANI POLITICI - CONSIGLIO REGIONALE	32.024,52	-	32.024,52	-	-
74375	ACCANTONAMENTO PER ARRETRATI RELATIVI AL PERSONALE DEL CONSIGLIO REGIONALE	-	-	244.210,89	-	244.210,89
74376	ACCANTONAMENTO PER ARRETRATI RELATIVI AL PERSONALE DELLA GIUNTA REGIONALE	-	-	2.171.902,06	-	2.171.902,06
74079	FONDO A COPERTURA DELLA GARANZIA RILASCIATA SU MUTUO CONTRATTO DA INTERPORTO DI GUASTICCE	15.000.000,00	-	15.000.000,00	-	18.000.000,00
74089	FONDO INDENNITA' DI FINE MANDATO	1.503.259,01	-	1.503.259,01	-	1.787.073,77
Totale Altri accantonamenti		20.516.658,41	-	26.166.209,52	-	22.203.186,72
Totale		1.156.261.788,63	-	1.307.867.450,87	-	1.190.518.531,57

Allegato a/2) Risultato di amministrazione - quote vincolate

ELENCO ANALITICO DELLE RISORSE VINCOLATE NEL RISULTATO DI AMMINISTRAZIONE (*)

Cap. di entrata	Descr.	Capitolo di spesa correlato	Descr.	Risorse vinc. nel risultato di amministrazione al 1/1/2019	Risorse vincolate applicate al bilancio dell'esercizio 2019	Entrate vincolate accertate nell'esercizio 2019	Impegni eserc. 2019 finanziati da entrate vincolate accertate nell'esercizio o da quote vincolate del risultato di amministrazione	Fondo che vinc. al 31/12/2019 finanziato da entrate vincolate accertate nell'esercizio o da quote vincolate del risultato di amministrazione	Cancellazione di residui attivi vincolati o eliminazione del vincolo su quote del risultato di amministrazione (+) e cancellazione di residui passivi finanziati da risorse vincolate (-) (gestione dei residui)	Cancellazione nell'esercizio 2019 di impegni finanziati dal fondo pluriennale vincolato dopo l'approvazione del rendiconto dell'esercizio 2019 con i residui attivi nel esercizio 2019	Risorse vincolate nel bilancio al 31/12/2019	Risorse vincolate nel risultato di amministrazione al 31/12/2019
				(a)	(b)	(c)	(d)	(e)	(f)	(g)	(h)=(b)-(c)-(g)+(f)+(e)	(i)=(a)-(c)-(f)+(g)+(h)
	Vincoli derivanti dalla legge											
1104	TREBUTO SPECIALE PER IL DEPOSITO IN DISCARICA DEI RIFIUTI SOLIDI (ART. 3 DELLA LEGGE N. 180 DEL 28.2.1997) - QUOTA VINCOLATA	vari	var capitali di spesa	9.882.721,05	4.287.886,91	12.033.856,15	6.716.018,54	113.611,32	-595,76	85.772,80	9.557.886,00	15.153.335,90
1102	ACCERTAMENTO PER VIOLAZIONE DEL CONFERIMENTO IN DISCARICA DEI RIFIUTI SOLIDI URBANI - QUOTA VINCOLATA	40419	FONDI IN ATTIVAZIONE DELLE ATTIVITA' DI COLLABORAZIONE (D.L. 34/99)			311.195,35					311.195,35	311.195,35
2202	INTERVENTI RIVOLTI ALLE AZIENDE DEL TRASPORTO PUBBLICO LOCALE (L. 30/5/1994)	32006	INTERVENTI RIVOLTI ALLE AZIENDE DEL TRASPORTO PUBBLICO LOCALE (L. 30/5/1994)	3.795,81	3.795,81						3.795,81	3.795,81
2202	TRASFORTO PUBBLICO LOCALE	32080	SPESA PER LA REALIZZAZIONE DI INDAGINI CAMPIONARIE NEL SETTORE DEI TRASPORTI - FONDI STATALI	191.000,00	191.000,00						191.000,00	191.000,00
2232	LEGGI 18.6.98 N. 194	vari	var capitali di spesa	50.242.311,68	50.242.311,68	433.618.745,35	418.205.994,03	22.244.556,90	-415.538,26		42.810.506,10	43.226.044,36
2232	FONDO PER IL FINANZIAMENTO DEL TRASPORTO PUBBLICO LOCALE	vari	var capitali di spesa			84.210,40	59.507,84	8.921,90			15.780,66	15.780,66
2202	STRATEGIE REGIONALI PER LO SVILUPPO SOSTENIBILE - ACCORDO REGIONALE PER LA REALIZZAZIONE DA PARTE DI COOPERATIVE PER GESSIONE IN COMUNE DI ALLOGGI ALTERNATIVI (CONTRATTI DI SERVIZIO) - REGIONE (L. 7/9/02 E L. 34/91)	32074	FINANZIAMENTO DEL TRASPORTO PUBBLICO FERROVIARIO (EX ART. 9 D.LGS. 422/1997) - SPESA CORRENTE	347.936,14	347.936,14						347.936,14	347.936,14
2202	FINANZIAMENTO DEL TRASPORTO PUBBLICO FERROVIARIO (EX ART. 9 D.LGS. 422/1997) - SPESA CORRENTE	vari	var capitali di spesa	490.138,97	490.138,97	52.935,55					543.074,52	543.074,52
4202	FONDI VINCOLATI - RISORSE CORRENTI	vari	var capitali di spesa	1.052.535,96	1.052.535,96	11.177,84	40.252,00	57.527,67	0,00	0,00	965.952,13	965.952,13
4202	CONVENZIONATA-AGVOLATA (ART. 28 E 41 L. 28.2.98 N. 45) E SPOC (MOD. 45) E SEGNATI, FINALIZZATA ALLA CIECHE STAMPERIA NAZIONALE BRALLE	32074	FINANZIAMENTO DEL TRASPORTO PUBBLICO FERROVIARIO (EX ART. 9 D.LGS. 422/1997) - SPESA CORRENTE	8.718.461,73	2.752.414,02						2.752.414,02	8.718.461,73
4202	FONDI PER L'EDILIZIA RESIDENZIALE	32074	FINANZIAMENTO DEL TRASPORTO PUBBLICO FERROVIARIO (EX ART. 9 D.LGS. 422/1997) - SPESA CORRENTE	2.817.810,99	790.485,99						790.485,99	2.817.810,99
4202	CONFERVO CON MINISTERO DEL TESORO E DEL BILANCIO 3/05/2003	32074	FINANZIAMENTO DEL TRASPORTO PUBBLICO FERROVIARIO (EX ART. 9 D.LGS. 422/1997) - SPESA CORRENTE	7.000.000,00							0,00	7.000.000,00
4202	CONTRIBUTI ANNO 2009 PER INVESTIMENTI SETTORE TRASPORTI	vari	var capitali di spesa	636.802,94	636.802,94						636.802,94	1.330.745,62
4202	TRASFORTO - VILACCORDO INTEGRATIVO - DELIBERA CIE 32/2005	vari	var capitali di spesa	0,00	0,00	1.026.402,92	1.026.402,92			1.800.000,00	1.800.000,00	1.800.000,00
4202	ACCORDO DI PROGRAMMA QUADRO PER IL SETTORE DELLE INFRASTRUTTURE DI TRASPORTO - DELIBERA CIE 32/096	31057	ACCORDO DI PROGRAMMA QUADRO PER IL SETTORE DELLE INFRASTRUTTURE DI TRASPORTO - TRASFERIMENTO A ENTI PUBBLICI	344.809,39	344.809,39						344.809,39	344.809,39

Cap. di entrata	Descr.	Capitolo di spesa correlato	Descr.	Risorse vinc. nel risultato di amministrazione al 31/12/2019	Risorse vincolate applicate al bilancio dell'esercizio 2019	Entrate vincolate accertate nell'esercizio 2019	Impegni exerc. 2019 finanziati da entrate vincolate accertate nell'esercizio o da quote vincolate del risultato di amministrazione	Fondo plur. vinc. al 31/12/2019 finanziato da entrate vincolate accertate nell'esercizio o da quote vincolate del risultato di amministrazione	Cancellazione di residui attivi vincolati o eliminazione del vincolo su quote del risultato di amministrazione (-) e cancellazione di residui passivi finanziati da risorse vincolate (+) (gestione dei residui)	Cancellazione nell'esercizio 2019 di impegni finanziati da risorse vincolate vincolato dopo l'approvazione del rendiconto dell'esercizio 2018 non rimpagati nell'esercizio 2019	Risorse vincolate nel bilancio al 31/12/2019	Risorse vincolate nel risultato di amministrazione al 31/12/2019
				(a)	(b)	(c)	(d)	(e)	(f)	(g)	(h)=(b)+(c)+(d)+(e)+(f)	(i)=(a)-(c)-(f)-(g)-(h)
				85.930.567,49	63.317.196,88	448.179.218,27	427.297.861,50	22.783.439,30	-1.050.070,70	1.919.108,29	63.334.217,64	86.997.658,95
Uscite vincolate derivanti dalla legge (1)												
Vincoli derivanti da Trasferimenti												
1104	TRIBUTO SPECIALE PER IL DEPOSITO IN CASCAIA DEI RENTIS SUCIDI (ART. 3 COMMA 144 E 21 L. 28.12.97 N. 549 - D.M. 18/01/98 E L.R. 6/896) QUOTA VINCOLATA	946	vers. capitali & spesa	74.312,60	74.312,60				0,00		74.312,60	74.312,60
1105	INTERVENTI URGENTI PER FRONTeggiARE LA GRAVE EMERGENZA A SEGUITO DEGLI INCENDI STRADALI IN TIRRENA DEL 10 OTTOBRE 2011	11278	INTERVENTI URGENTI PER FRONTeggiARE LA GRAVE EMERGENZA A SEGUITO DEGLI INCENDI STRADALI IN TIRRENA DEL 10 OTTOBRE 2011	40.815,69	40.815,69				40.815,69		40.815,69	0,00
1107	ACCERTAMENTO ST. SEGNALAZIONE QUALIFICATA - QUOTA DI PARTECIPAZIONE DEGLI ENTI LOCALI	73066	PARTECIPAZIONE DEGLI ENTI LOCALI ALL'ATTIVITA' DI ACCERTAMENTO DEI TEBVITI REGIONALI AI SENSI DELL'ART. 14 DELLA L.R. N. 68/2011	3.243,27	3.243,27	8.065,09	8.065,09				3.243,27	3.243,27
1108	IRAP - ENTRATE RESCOSSE ATTRAVERSO IL SISTEMA DEI CONTABILI LOCALI	73066	PARTECIPAZIONE DEGLI ENTI LOCALI ALL'ATTIVITA' DI ACCERTAMENTO DEI TEBVITI REGIONALI AI SENSI DELL'ART. 14 DELLA L.R. N. 68/2011	1.665,82	1.665,82	16.344,39	16.344,39				1.665,82	1.665,82
1109	DESTINARE AD INTERVENTI DI CUI ALL'ART. 25 DELLA L. 51/97	9461	vers. capitali & spesa	0,00	0,00	3.969.690,76	3.969.690,76	1.128.966,92			200.000,00	200.000,00
2104	PROGRAMMA ERASMUS - PROGETTO MOBREG - EAC/4506 - FONDI UE	61316	PROGETTO MOBREG EAC/4506 - SPESE PER ACQUISTI DI BENI SERVIZI - FONDI UE	10.969,72	10.969,72				10.969,72		10.969,72	0,00
2114	FONDI UE 2007-2013 - PARTE CORRENTE	9461	vers. capitali & spesa	0,00	0,00	1.688.617,99	1.688.617,99		-4.039.384,05		1.688.617,99	5.728.002,04
2115	PO ITALIA-FRANCIA MARITTIMO 2007-2013 - FONDO PER - ENTRATE UE A FRONTIERE DI RESCUE CORRENTI	112126	PO ITALIA-FRANCIA MARITTIMO 2007-2013 - ASSISTENZA TECNICA - TRASFERIMENTI CORRENTI	2.711,30	2.711,30				2.711,30		2.711,30	0,00
2122	PROGRAMMA MED - QUOTA COFINANZIAMENTO UE	74003	FONDO PER IL PAGAMENTO DEI RESIDUI PERINTELLIGIATI A SPESE CORRENTI FINANZIATE CON RISORSE DELL'UNIONE EUROPEA	2.094,22	2.094,22						2.094,22	2.094,22

Cap. di entrata	Descr.	Capitolo di spesa correlato	Descr.	(a)	(b)	(c)	(d)	(e)	(f)	(g)	Riorse vincolate nel bilancio al 31/12/2019	Riorse vincolate nel bilancio al 31/12/2019	Riorse vincolate nel risultato di amministrazione al 31/12/2019
				(a)	(b)	(c)	(d)	(e)	(f)	(g)	(a)-(b)+(c)-(d)+(e)	(a)-(b)+(c)-(d)+(e)	(f)-(g)+(c)-(d)+(e)
2114	PROGRAMMA UE LIFE/ONG/LEARNING- HUMAN FACE OF DIGITAL LEARNING PERSONALE	61548	PROGRAMMA UE LIFE/ONG/LEARNING- HUMAN FACE OF DIGITAL LEARNING PERSONALE	2.183,71	2.183,71				2.183,71		2.183,71	2.183,71	0,00
2115	PROGRAMMA UE LIFE/ONG/LEARNING- HUMAN FACE OF DIGITAL LEARNING PERSONALE	vari	vari capitoli di spesa	3.051,67	3.051,67				3.051,67		3.051,67	3.051,67	0,00
2116	PROGRAMMA UE LIFE/ONG/LEARNING- HUMAN FACE OF DIGITAL LEARNING PERSONALE	12211	PROGETTO NET ESPERIENZA TRANSNATIONALE TRILIBANO, GESTIONE DURETIA ASSUNTI DI BENEFICIARI E SERVIZI	10.025,51	10.025,51				10.025,51		10.025,51	10.025,51	0,00
2117	PROGRAMMA UE LIFE/ONG/LEARNING- HUMAN FACE OF DIGITAL LEARNING PERSONALE	vari	vari capitoli di spesa	605,09	605,09				605,09		605,09	605,09	0,00
2118	PROGRAMMA UE LIFE/ONG/LEARNING- HUMAN FACE OF DIGITAL LEARNING PERSONALE	vari	TRASFERIRE AI PARTNERS GOVERNMENTALI LE ATTIVITA' DI LINEE DI GESTIONE DI CITTADINI DI PAESI TERZI	9.445,49	9.445,49				9.445,49		9.445,49	9.445,49	0,00
2119	PROGRAMMA UE LIFE/ONG/LEARNING- HUMAN FACE OF DIGITAL LEARNING PERSONALE	vari	QUOTA DA TRASFERIRE AI PARTNERS	4.682,50	4.682,50				4.682,50		4.682,50	4.682,50	2.857,78
2120	PROGRAMMA LIFE+-PROGETTO SERKET - TRASFERIMENTI COERENTI DA CARPIOLA - QUOTA UE	43125	PROGRAMMA LIFE+-PROGETTO SERKET - SPESA PER MISSIONI	0,00	0,00	54,72	0,00	0,00	54,72		54,72	54,72	0,00
2121	PROGRAMMA LIFE+-PROGETTO SERKET - TRASFERIMENTI COERENTI DA CARPIOLA - QUOTA UE	vari	vari capitoli di spesa	82.874,09	82.874,09				82.874,09		82.874,09	82.874,09	82.874,09
2122	PROGRAMMA LIFE+-PROGETTO SERKET - TRASFERIMENTI COERENTI DA CARPIOLA - QUOTA UE	vari	TRASFERIRE AI PARTNERS GOVERNAMENTALI LE ATTIVITA' DI LINEE DI GESTIONE DI CITTADINI DI PAESI TERZI	52.546,62	52.546,62	574.305,00	574.455,96		-95.362,50		574.305,00	574.305,00	145.738,16
2123	PROGRAMMA LIFE+-PROGETTO SERKET - TRASFERIMENTI COERENTI DA CARPIOLA - QUOTA UE	vari	TRASFERIRE AI PARTNERS GOVERNAMENTALI LE ATTIVITA' DI LINEE DI GESTIONE DI CITTADINI DI PAESI TERZI	565.055,76	565.055,76	69.470.413,16	70.560.440,10		-1.709.781,97		69.470.413,16	69.470.413,16	1.184.810,79
2124	PROGRAMMA LIFE+-PROGETTO SERKET - TRASFERIMENTI COERENTI DA CARPIOLA - QUOTA UE	vari	TRASFERIRE AI PARTNERS GOVERNAMENTALI LE ATTIVITA' DI LINEE DI GESTIONE DI CITTADINI DI PAESI TERZI	63.886,42	63.886,42				63.886,42		63.886,42	63.886,42	63.886,42
2125	PROGRAMMA LIFE+-PROGETTO SERKET - TRASFERIMENTI COERENTI DA CARPIOLA - QUOTA UE	vari	TRASFERIRE AI PARTNERS GOVERNAMENTALI LE ATTIVITA' DI LINEE DI GESTIONE DI CITTADINI DI PAESI TERZI	254,39	254,39	5.309.122,14	5.309.122,14				5.309.122,14	5.309.122,14	294,89
2126	PROGRAMMA LIFE+-PROGETTO SERKET - TRASFERIMENTI COERENTI DA CARPIOLA - QUOTA UE	vari	TRASFERIRE AI PARTNERS GOVERNAMENTALI LE ATTIVITA' DI LINEE DI GESTIONE DI CITTADINI DI PAESI TERZI	51.847,51	51.847,51				51.847,51		51.847,51	51.847,51	0,00
2127	PROGRAMMA LIFE+-PROGETTO SERKET - TRASFERIMENTI COERENTI DA CARPIOLA - QUOTA UE	vari	TRASFERIRE AI PARTNERS GOVERNAMENTALI LE ATTIVITA' DI LINEE DI GESTIONE DI CITTADINI DI PAESI TERZI	9.580,36	9.580,36	19.882.577,55	19.890.976,93		-81.841,98		19.890.976,93	19.890.976,93	25.022,96
2128	PROGRAMMA LIFE+-PROGETTO SERKET - TRASFERIMENTI COERENTI DA CARPIOLA - QUOTA UE	vari	TRASFERIRE AI PARTNERS GOVERNAMENTALI LE ATTIVITA' DI LINEE DI GESTIONE DI CITTADINI DI PAESI TERZI	1.063,48	1.063,48	629.203,12	629.203,12		29,70		629.203,12	629.203,12	1.033,78
2129	PROGRAMMA LIFE+-PROGETTO SERKET - TRASFERIMENTI COERENTI DA CARPIOLA - QUOTA UE	vari	TRASFERIRE AI PARTNERS GOVERNAMENTALI LE ATTIVITA' DI LINEE DI GESTIONE DI CITTADINI DI PAESI TERZI	47.484,76	47.484,76	4.024,98					47.484,76	47.484,76	51.509,74
2130	PROGRAMMA LIFE+-PROGETTO SERKET - TRASFERIMENTI COERENTI DA CARPIOLA - QUOTA UE	vari	TRASFERIRE AI PARTNERS GOVERNAMENTALI LE ATTIVITA' DI LINEE DI GESTIONE DI CITTADINI DI PAESI TERZI	18.234,49	18.234,49	11.328,21					18.234,49	18.234,49	0,00
2131	PROGRAMMA LIFE+-PROGETTO SERKET - TRASFERIMENTI COERENTI DA CARPIOLA - QUOTA UE	vari	TRASFERIRE AI PARTNERS GOVERNAMENTALI LE ATTIVITA' DI LINEE DI GESTIONE DI CITTADINI DI PAESI TERZI	8.065,14	8.065,14				-1.008,26		8.065,14	8.065,14	9.073,40
2132	PROGRAMMA LIFE+-PROGETTO SERKET - TRASFERIMENTI COERENTI DA CARPIOLA - QUOTA UE	vari	TRASFERIRE AI PARTNERS GOVERNAMENTALI LE ATTIVITA' DI LINEE DI GESTIONE DI CITTADINI DI PAESI TERZI	15.126,97	15.126,97	4.617,56	8.022,55				15.126,97	15.126,97	11.721,98
2133	PROGRAMMA LIFE+-PROGETTO SERKET - TRASFERIMENTI COERENTI DA CARPIOLA - QUOTA UE	vari	TRASFERIRE AI PARTNERS GOVERNAMENTALI LE ATTIVITA' DI LINEE DI GESTIONE DI CITTADINI DI PAESI TERZI	69.719,55	69.719,55	7.687,15	7.687,15		-536,68		69.719,55	69.719,55	94.711,41
2134	PROGRAMMA LIFE+-PROGETTO SERKET - TRASFERIMENTI COERENTI DA CARPIOLA - QUOTA UE	vari	TRASFERIRE AI PARTNERS GOVERNAMENTALI LE ATTIVITA' DI LINEE DI GESTIONE DI CITTADINI DI PAESI TERZI	678.941,88	678.941,88	194.049,70	194.049,70		-5,51		678.941,88	678.941,88	678.941,88
2135	PROGRAMMA LIFE+-PROGETTO SERKET - TRASFERIMENTI COERENTI DA CARPIOLA - QUOTA UE	vari	TRASFERIRE AI PARTNERS GOVERNAMENTALI LE ATTIVITA' DI LINEE DI GESTIONE DI CITTADINI DI PAESI TERZI	0,00	0,00	170.352,86	170.352,86				0,00	0,00	0,00

Cap. di entrata	Descr.	Capitolo di spesa correlato	Descr.	Risorse vinc. nel risultato di amministrazione al 1/1/2019	Risorse vincolate applicate al bilancio dell'esercizio 2019	Entrate vincolate accertate nell'esercizio 2019	Impegni exerc. 2019 finanziati da entrate vincolate accertate nell'esercizio o da quote vincolate del risultato di amministrazione	Fondo plur. vinc. al 31/12/2019 finanziato da entrate vincolate accertate da quote vincolate del risultato di amministrazione	Cancellazione di residui attivi vincolati o eliminazione del vincolo su quote del risultato di amministrazione (-) e cancellazione di residui passivi finanziati da risorse vincolate (+) (gestione dei residui)	Cancellazione nell'esercizio 2019 di impegni finanziati da quote vincolate del risultato di amministrazione (dopo l'approvazione del rendiconto dell'esercizio 2019 non rimpagati nell'esercizio 2019)	Risorse vincolate nel bilancio al 31/12/2019	Risorse vincolate nel risultato di amministrazione al 31/12/2019
			Descr.	(a)	(b)	(c)	(d)	(e)	(f)	(g)	(h)=(b)+(c)-(d)+(e)	(i)=(h)+(f)-(g)
21248	PROGRAMMA ERASMUS PLUS - FIANCIA QUOTA UE	74246	PROGRAMMA ERASMUS PLUS - PROGETTO EWASTER - MISSIONI	16.522,68	16.522,68				16.522,68		16.522,68	0,00
21249	FRANCA MARITTIMO 2014-2020 - FONDI QUOTA UE	vari	vari capitoli di spesa	127.406,46	127.406,46	24.033,38	24.033,38				127.406,46	127.406,46
21250	FRANCA MARITTIMO 2014-2020 - FONDI QUOTA UE	vari	vari capitoli di spesa	13.034,86	13.034,86	21.880,45	21.880,45				13.034,86	13.034,86
21251	FRANCA MARITTIMO 2014-2020 - FONDI QUOTA UE	vari	vari capitoli di spesa	7.699,93	7.699,93	3.861,25	3.859,25				2,00	2,00
21252	FRANCA MARITTIMO 2014-2020 - FONDI QUOTA UE	vari	vari capitoli di spesa	25.662,78	25.662,78	47.250,11	47.672,87		-422,76		25.240,02	25.662,78
21253	FRANCA MARITTIMO 2014-2020 - FONDI QUOTA UE	vari	vari capitoli di spesa	847,25	847,25	8.338,25	8.412,85		-74,60		772,65	847,25
21254	FRANCA MARITTIMO 2014-2020 - FONDI QUOTA UE	vari	vari capitoli di spesa	4.555,86	4.555,86	21.508,29	13.575,64		1.275,00		7.932,65	6.657,65
21255	FRANCA MARITTIMO 2014-2020 - FONDI QUOTA UE	vari	vari capitoli di spesa	803,98	803,98	3.795,57	2.395,36		225,00		1.400,21	1.175,21
21256	FRANCA MARITTIMO 2014-2020 - FONDI QUOTA UE	vari	vari capitoli di spesa	10.699,00	10.699,00	10.699,67	9.432,48				11.960,09	11.960,09
21257	FRANCA MARITTIMO 2014-2020 - FONDI QUOTA UE	53169	FRANCA MARITTIMO 2014-2020 - FONDI QUOTA UE	510,00	510,00	510,00	510,00				0,00	0,00
21258	FRANCA MARITTIMO 2014-2020 - FONDI QUOTA UE	53170	FRANCA MARITTIMO 2014-2020 - FONDI QUOTA UE	90,00	90,00	90,00	90,00				0,00	0,00
21259	FRANCA MARITTIMO 2014-2020 - FONDI QUOTA UE	vari	vari capitoli di spesa	28.419,42	28.419,42	184.380,39	70.479,35		108.207,71		142.350,46	54.112,75
21260	FRANCA MARITTIMO 2014-2020 - FONDI QUOTA UE	vari	vari capitoli di spesa	5.015,19	5.015,19	18.942,61	12.487,16		5.501,19		11.320,64	6.019,45
21261	FRANCA MARITTIMO 2014-2020 - FONDI QUOTA UE	vari	vari capitoli di spesa	33.582,19	33.582,19	48.577,23	48.557,79				33.601,63	33.601,63
21262	FRANCA MARITTIMO 2014-2020 - FONDI QUOTA UE	vari	vari capitoli di spesa	0,00	0,00	8.127,11	8.127,11				0,00	0,00
21263	FRANCA MARITTIMO 2014-2020 - FONDI QUOTA UE	vari	vari capitoli di spesa	0,00	0,00	35.600,96	35.600,96				0,00	0,00
21264	FRANCA MARITTIMO 2014-2020 - FONDI QUOTA UE	55626	FRANCA MARITTIMO 2014-2020 - FONDI QUOTA UE	0,00	0,00	36.255,80	36.255,00		-1.229,27		0,00	0,00
21265	FRANCA MARITTIMO 2014-2020 - FONDI QUOTA UE	vari	vari capitoli di spesa	28.036,07	28.036,07	46.174,29	46.174,29				28.036,07	29.265,34
21266	FRANCA MARITTIMO 2014-2020 - FONDI QUOTA UE	vari	vari capitoli di spesa	29.494,69	29.494,69	19.833,79	45.900,76				3.827,72	3.827,72

per natura natura caccia - Prov. di Massa

Cap. di entrata	Descr.	Capitolo di spesa correlato	Descr.	Risorse vinc. nel risultato di amministrazione al 1/1/2019	Risorse vincolate applicate al bilancio dell'esercizio 2019	Entrate vincolate accertate nell'esercizio 2019	Impegni exerc. 2019 finanziati da entrate vincolate accertate nell'esercizio o da quote vincolate del risultato di amministrazione	Fondo plur. vinc. al 31/12/2019 finanziato da entrate vincolate accertate nell'esercizio o da quote vincolate del risultato di amministrazione	Cancellazione di residui attivi vincolati o eliminazione del vincolo su quote del risultato di amministrazione (-) e cancellazione di residui passivi finanziati da risorse vincolate (+) (gestione dei residui)	Cancellazione nell'esercizio 2019 di impegni finanziari da cui dipende il vincolo di cui è stato approvato il rendiconto dell'esercizio 2019 non rimpagati nell'esercizio 2019	Risorse vincolate nel bilancio al 31/12/2019	Risorse vincolate nel risultato di amministrazione al 31/12/2019
				(a)	(b)	(c)	(d)	(e)	(f)	(g)	(h)=(b)+(c)+(d)+(e)+(f)	(i)=(a)-(c)-(d)-(e)-(f)
2122	PROGETTO TERRAZZE 3 - PONTALIA - ENTRATA QUOTA STATO (5%) Quota servitù tramite capofila - Prov. di Nove	vari	vari capitoli di spesa			9.459,34	8.029,57				1.429,77	1.429,77
2122	ENTRAE UE CORRENTI PER INTERREG	vari	vari capitoli di spesa			56.874,71	56.874,71				0,00	0,00
2122	MED 2014-2020 PROGETTO BENT-DATA	vari	vari capitoli di spesa	60.562,50	60.562,50	4.008,41	3.351,97	601,80			60.612,14	60.612,14
2122	PROGETTO PISMA - PONTALIA FRANCA QUOTA UE (85)	vari	vari capitoli di spesa			1.297,79	741,53				556,26	556,26
2122	PROGETTO PISMA - PONTALIA FRANCA CORRENTE QUOTA STATO (15%)	vari	vari capitoli di spesa			201.301,28	201.301,28				0,00	0,00
2122	PROGETTO BRAND TOUR - INTERREG - AL PARTNERS ITALIANI E ESTERI	vari	vari capitoli di spesa			19.656,49	19.302,61	353,88			0,00	0,00
2122	PROGETTO BENT DOUR - INTERREG - AL PARTNERS ITALIANI E ESTERI	vari	vari capitoli di spesa	35.774,48	35.774,48						35.774,48	35.774,48
2122	PROGRAMMA NAZIONALE DEL FONDO FAMI 2014-2020 - PROGETTO PROGETTO "LA GECORCORPETA E LE SCUOLE SOSTITUILO INDEBIZZO AGRARIO NELLA GIORNATA NAZIONALE DELLA RIVOLUZIONE"	50837	vari capitoli di spesa	0,00	0,00	15.115,94	12.645,96				2.469,98	2.469,98
2122	FRAN 2014/2020 - PROGETTO TEAMS - FAMI 2014/2020 - PROGETTO TEAMS - SPESE CORRENTI - QUOTA STATO	vari	vari capitoli di spesa			10.419,66	10.419,66				0,00	0,00
2122	ENTRAE SUI PROGRAMMI OPERATIVI NAZIONALI INCLUSIONE	50600	vari capitoli di spesa			300,00	300,00				0,00	0,00
2122	PROGRAMMA DI SVILUPPO RURALE FEASR 2014-2020 - SOMME TRASFERITE DA ORGANISMO PAGATORE (QUOTA UE)	41138	Programma di sviluppo rurale P.S.R. 2014-2020. Sezione 11. Fondo per piani di sviluppo rurale. Quota UE	0,00	0,00	42.452,76	42.452,76				0,00	0,00
2122	PROGRAMMA DI SVILUPPO RURALE FEASR 2014-2020 - SOMME TRASFERITE DA ORGANISMO PAGATORE (QUOTA R.T.)	41140	Programma di sviluppo rurale P.S.R. 2014-2020. Sezione 11. Fondo per piani di sviluppo rurale. Quota R.T.	0,00	0,00	16.803,92	16.803,92				0,00	0,00
2204	FONDO DI SOLIDARIETA' NAZIONALE - LIMITE DI IMPEGNO QUINDICENNALE SICUTTA 2013 (D.LGS 102/2004) D.M. 10/28/1981 26/7/2004	50472	CREDITO AGEVOLATO PER CONDIZIONE PER COSTITUZIONE IMPRESA AGRICOLA - FESIMITTA PER LA RICOSTITUZIONE DEI CAPITALI DI CONDUZIONE - FINANZIAMENTO STATALE DEL LIBRI GENERALI PER LA SEZIONE DEI CONTROLLI DELLE IMPRESA AGRICOLE NELLE SEZIONI DI INTERESSI ZOOTECNICO - FINANZIAMENTO STATALE	2.000.000,00	0,00						0,00	2.000.000,00
2204	FONDO DI SOLIDARIETA' NAZIONALE - FESIMITTA PER LA RICOSTITUZIONE DEI CAPITALI DI CONDUZIONE - LETT O E D.L. 15/92	50145	CONDIZIONE PER COSTITUZIONE IMPRESA AGRICOLA - FESIMITTA PER LA RICOSTITUZIONE DEI CAPITALI DI CONDUZIONE - FINANZIAMENTO STATALE DEL LIBRI GENERALI PER LA SEZIONE DEI CONTROLLI DELLE IMPRESA AGRICOLE NELLE SEZIONI DI INTERESSI ZOOTECNICO - FINANZIAMENTO STATALE	1.168.041,90	1.168.041,90						1.168.041,90	1.168.041,90
2204	FONDO NAZIONALE PER LE POLITICHE COMMERCIALI STATALE PER L'INTERMEDIAZIONE FINANZIARIA NEL SETTORE DELL'IMMOBILIZAZIONE SERVIZIO CIVILE FINANZIAMENTO STATALE PER ATTIVITA' DI FORMAZIONE E INFORMAZIONE	50177	CONDIZIONE PER COSTITUZIONE IMPRESA AGRICOLA - FESIMITTA PER LA RICOSTITUZIONE DEI CAPITALI DI CONDUZIONE - FINANZIAMENTO STATALE DEL LIBRI GENERALI PER LA SEZIONE DEI CONTROLLI DELLE IMPRESA AGRICOLE NELLE SEZIONI DI INTERESSI ZOOTECNICO - FINANZIAMENTO STATALE	0,00	0,00	644.395,42	644.395,42				0,00	0,00
2204	FONDO NAZIONALE PER LE POLITICHE COMMERCIALI STATALE PER L'INTERMEDIAZIONE FINANZIARIA NEL SETTORE DELL'IMMOBILIZAZIONE SERVIZIO CIVILE FINANZIAMENTO STATALE PER ATTIVITA' DI FORMAZIONE E INFORMAZIONE	vari	vari capitoli di spesa	1.168.041,90	1.168.041,90		17.791.006,46	499.999,99			668.041,91	668.041,91
2204	FONDO NAZIONALE PER LE POLITICHE COMMERCIALI STATALE PER L'INTERMEDIAZIONE FINANZIARIA NEL SETTORE DELL'IMMOBILIZAZIONE SERVIZIO CIVILE FINANZIAMENTO STATALE PER ATTIVITA' DI FORMAZIONE E INFORMAZIONE	vari	vari capitoli di spesa	80.069,61	80.069,61		60.000,00				20.069,61	20.069,61
2204	FONDO NAZIONALE PER LE POLITICHE COMMERCIALI STATALE PER L'INTERMEDIAZIONE FINANZIARIA NEL SETTORE DELL'IMMOBILIZAZIONE SERVIZIO CIVILE FINANZIAMENTO STATALE PER ATTIVITA' DI FORMAZIONE E INFORMAZIONE	vari	vari capitoli di spesa	156.697,84	156.697,84	6.420,00					163.117,84	163.117,84

Cap. di entrata	Descr.	Capitolo di spesa correlato	Descr.	Risorse vinc. nel risultato di amministrazione al 1/1/2019	Risorse vincolate applicate al bilancio dell'esercizio 2019	Entrate vincolate accertate nell'esercizio 2019	Impegni exerc. 2019 finanziati da entrate vincolate accertate nell'esercizio da quote vincolate del risultato di amministrazione	Fondo plur. vinc. al 31/12/2019 finanziato da entrate vincolate accertate nell'esercizio da quote vincolate del risultato di amministrazione	Cancellazione di residui attivi vincolati o eliminazione del vincolo su quote del risultato di amministrazione (-) e cancellazione di residui passivi finanziati da risorse vincolate (+) (gestione dei residui)	Cancellazione nell'esercizio 2019 di impegni finanziari da cui dipende il risultato di amministrazione (g) - l'approvazione del rendiconto dell'esercizio 2018 non rimpiegati nell'esercizio 2019	Risorse vincolate nel bilancio al 31/12/2019	Risorse vincolate nel risultato di amministrazione al 31/12/2019
				(a)	(b)	(c)	(d)	(e)	(f)	(g)	(h)=(b)+(c)-(d)+(e)	(i)=(a)+(c)-(f)+(g)
2202	FINANZIAMENTO STATALE DI PARTE CORRENTE PER PROGETTI INTERREGIONALI/TERAFERIMENTI PUBBLICHE (AGENZIE REGIONALI/FONDI STATALI)	55163	PROMOZIONE ATTIVITA' INTERREGIONALI-TERAFERIMENTI CORRENTE AD AMMINISTRAZIONI PUBBLICHE (AGENZIE REGIONALI/FONDI STATALI)	37.457,12	37.457,12				37.457,12		37.457,12	0,00
2203	FONDO PER IL MIGLIORAMENTO DEL SISTEMA DI CAVALLI	vari	vari capitoli di spesa	2.331.451,71	500.000,00						500.000,00	2.331.451,71
2204	MONTORAGGIO DEGLI INVESTIMENTI PUBBLICI PER IL FUNZIONAMENTO VALUTAZIONE	vari	vari capitoli di spesa	1.552.955,24	1.552.955,24	81.264,41	30.240,66	110.276,00		1.073,66	1.484.782,65	1.484.782,65
2205	FONDO PER PROGETTI MONTORAGGIO REGIONALI/AMMINISTRAZIONI CENTRALI DEL CHE 17/2003	vari	vari capitoli di spesa	144.062,45	144.062,45						144.062,45	144.062,45
2207	CONTRIBUTI A EMITTENTI RADIOFONICHE E TELEVISIVE LOCALI PER TRASMISSIONE MESSAGGI AUTOCORRETTIVI A TITOLO REPERIBILE PER CONTRAZIONE POLITICA	19017	CONTRIBUTI A EMITTENTI RADIOFONICHE E TELEVISIVE LOCALI PER TRASMISSIONE MESSAGGI AUTOCORRETTIVI A TITOLO REPERIBILE PER CONTRAZIONE POLITICA	0,00	0,00	83.670,17	83.670,17				0,00	0,00
2208	FONDO NAZIONALE PER IL SOSTEGNO ALL'ACCESSO DELLE AZIENDE ALLA RICERCA E ALL'INNOVAZIONE (ART. 11 DEL D.L. N. 470/1998) FINANZIAMENTO STATALE	21032	SOSTEGNO ALL'ACCESSO DELLE AZIENDE ALLA RICERCA E ALL'INNOVAZIONE (ART. 11 DEL D.L. N. 470/1998) FINANZIAMENTO STATALE	0,00	0,00	663.713,29	663.713,29				0,00	0,00
2210	CONTRIBUTI STATALI PER ATTIVITA' REGIONALE DELLO SVILUPPO DEI LAVORI PUBBLICI	vari	vari capitoli di spesa	70.833,19	70.833,19						70.833,19	70.833,19
2216	FONDO PER IL FINANZIAMENTO DEL SERVIZIO REGIONALE SCOLASTICO (ORDINANZE 1360 E 1288)	43000	FINANZIAMENTO PER LO SVILUPPO DEL SERVIZIO REGIONALE SCOLASTICO (L. N. 88/1998)	527,47	527,47						527,47	527,47
2218	FONDO REGIONALE DI PROTEZIONE CIVILE - PARTE CORRENTE (ART. 118 L. 389/2000 - OP-CA 8/19/2010)	vari	vari capitoli di spesa	154.596,77	154.596,77		49.000,00				105.596,77	105.596,77
2211	FONDI PER LA REALIZZAZIONE DELLA CARTOGRAFIA GEOLOGICA E DATI TEMATICI COLLEGATI CONVENZIONE TELEMATICI COLLEGATI CONVENZIONE REGIONALI PER IL SERVIZIO GEOLOGICO E LA REGIONE TOSCANA	vari	vari capitoli di spesa	107.116,75	107.116,75		59.082,47				48.034,28	48.034,28
2213	FONDO INTEGRATIVO STATALE PER LA CONCESSIONE DI BORSE DI STUDIO PER IL S.O. (L. 390/99 ART. 16 COMMA 4)	61024	BORSE DI STUDIO E PRESTITI DONORE - FINANZIAMENTO STATALE	22.850.130,51	22.850.130,51			10.000.000,00			12.850.130,51	12.850.130,51
2216	FINANZIAMENTO STATALE PER LA FORMAZIONE DELLA FORNITURA DI LAVORO PER LA SCUOLA SECONDARIA SUPERIORE (ART. 27 L. 23/12/98 N.449)	61027	CONTRIBUTI PER GLI INTERVENTI DI DIRITTO ALLO STUDIO - FINANZIAMENTO STATALE	602.384,31	602.384,31	5.140.499,00	3.990.755,73	1.149.783,27			602.384,31	602.384,31
2218	FINANZIAMENTO INTERVENTI RELATIVI ALLA REALIZZAZIONE DELLA CONSUMAZIONE	vari	vari capitoli di spesa	6.585,88	6.585,88		375.417,55				6.585,88	6.585,88
2219	PER OPERE PREVISTE DAI PIANI STATALI DI ASSETTO	42020	ATTIVITA' DI FINANZIAMENTO PROGRAMMATE NEL BACINO DEL FUSINA - SPESE CORRENTI	403,78	403,78						403,78	403,78
2221	D.M. MINISTERO AMBIENTE N. 8360 DEL 15/10/2001 PER SPESE PER CONSULENZE LIBERO PROFESSIONALE DA REPERIBILE CON ONORARI PER LAVORI A AZIONE DI GESTIONE	vari	vari capitoli di spesa	41.823,90	41.823,90						41.823,90	41.823,90
2223	BETTI MONTORAGGIO DEL CENTRO FUNZIONALE REGIONALE (DETTIVA PCM.27/02/2004, D.LGS 1/2018)	vari	vari capitoli di spesa	1.022.345,53	1.022.345,53	565.150,00	964.728,31	512.721,18			110.044,04	110.044,04
2244	FONDO DI PRAMALITA' - CONTRIBUTO STATALE CORRENTE PER IL POTENZIAMENTO DEL PROGETTO CONTI PUBBLICI TERRITORIALI.	vari	vari capitoli di spesa	481.389,54	481.389,54					4.948,31	486.337,85	486.337,85

Cap. di entrata	Descr.	Capitolo di spesa correlato	Descr.	Risorse vinc. nel risultato di amministrazione al 1/1/2019	Risorse vincolate accertate nell'esercizio 2019	Entrate vincolate accertate nell'esercizio 2019	Impegni exerc. 2019 finanziati da entrate vincolate accertate nell'esercizio o da quote vincolate del risultato di amministrazione	Fondo plur. vinc. al 31/12/2019 finanziato da entrate vincolate accertate da quote vincolate del risultato di amministrazione	Cancellazione di residui attivi vincolati e eliminazione del vincolo su quote del risultato di amministrazione (-) e cancellazione di residui passivi finanziati da risorse vincolate (+) (gestione dei residui)	Cancellazione nell'esercizio 2019 di impegni finanziati da quote vincolate accertate nel vincolato dopo l'approvazione del rendiconto dell'esercizio 2019 non rimpiegnati nell'esercizio 2019	Risorse vincolate nel bilancio al 31/12/2019	Risorse vincolate nel risultato di amministrazione al 31/12/2019
				(a)	(b)	(c)	(d)	(e)	(f)	(g)	(h)=(b)+(c)-(g)+(e)+(f)	(i)=(a)+(c)-(f)+(h)
2212	FONDO DI PARTE CORRENTE PER INTERVENTI RELATIVI AL RISPARMIO ENERGETICO ED AL RISPARMIO DELLE ACQUE REFLUE PER LE PERSONE DELLA CLASSE 10-39 N. 653509855E E MODIFICHE	vni	vesi capitali di spesa	63.471,47	63.471,47		6.888,53		0,00		56.582,94	56.582,94
2210	INCENTIVI AL BEMERGO DI PERSONALE CON QUALIFICA DEGRADAZIONE NELLE PMI TOSCANE ACQUISITO BENI E PRESTAZIONE SERVIZI	6104		141.764,20	141.764,20						141.764,20	141.764,20
2211	FONDO PER L'ATTIVITA' DELLA CONSULENZA DI BENTON & BOWLES	vni	vesi capitali di spesa	2.889,68	2.889,68					114,75	3.004,43	3.004,43
2212	FONDI STATALI PER IL TRASFERIMENTO DELL'INIZIATIVA, L. 135/2001 ART. 6	51097	PROMOZIONE ATTIVITA' TURISTICHE - ACQUISTO DI BENI E SERVIZI - SPESA CORRENTE - MANUSCRITTI	110,00	110,00				110,00		110,00	0,00
2212	FONDO PER IPAN DI INNOVAZIONE	85780	SAFFORZAMENTO SISTEMI LABORATORIO DI TORO L. 469/93.	202.448,30	202.448,30						202.448,30	202.448,30
2212	FONDO PER OBIEGTO FORMATIVO	vni	vesi capitali di spesa	2.995.862,78	2.995.862,78	8.781.256,29	4.280.965,07	4.602.058,34	-285.966,21	116.917,33	3.011.012,99	3.206.979,20
2212	FINANZIAMENTI INIATIVE DI CHI	vni	vesi capitali di spesa	4.244,32	4.244,32	3.201.031,65	322.623,09	1.400.110,76		51.308,92	1.534.451,44	1.534.451,44
2212	FONDO NAZIONALE PER L'OCCUPAZIONE DEI DEBILI (LEGGE 174/99 N. 144 ART. 69) - QUOTA STATO	vni	FONDO PER IL PAGAMENTO DI RESIDUI PERINTE RELATIVI A SEGRETIARIATI CON RISORSE DELLO STATO	119.679,48	119.679,48						119.679,48	119.679,48
2210	CONCORSO DELLO STATO PER IL LAVORO PER LA FORMAZIONE E SVILUPPO DELL'IMPRENDITORIA FEMMINILE (LEGGE 215/92 ART. 12)	51130	AZIONI PER LE PAZI OPPORTUNITA' DI LAVORO PER LA FORMAZIONE E SVILUPPO DELL'IMPRENDITORIA FEMMINILE - ACQUISTO DI BENI E SERVIZI - QUOTA STATO	785,47	785,47						785,47	785,47
2210	REGIONALE DI NATURA CONGIUNTURALE SULL'ARTIGIANATO -	85606	OSSEVATORIO ECONOMICI - NATURA CONGIUNTURALE SULL'ARTIGIANATO -	12.728,92	12.728,92						12.728,92	12.728,92
2212	FINANZIAMENTO STATALE A PROGETTI DI STRUTTURAZIONE DEGLI ENTI DI FORMAZIONE - D.M. LAVORO 17/2001	vni	vesi capitali di spesa	974.202,02	974.202,02		340.000,00				634.202,02	634.202,02
2212	FONDO STATALE PER PROGETTI DI FORMAZIONE DI LABORATORI	vni	vesi capitali di spesa	506.671,31	506.671,31		130.439,40				376.231,91	376.231,91
2212	FONDO PER INTERVENTI COORDINATI PER LA FORMAZIONE PER LA	74005	FONDO PER IL PAGAMENTO DI RESIDUI PERINTE RELATIVI A SEGRETIARIATI CON RISORSE DELLO STATO	9.338,32	9.338,32						9.338,32	9.338,32
2212	REALIZZAZIONE DI ATTIVITA' DI STRUTTURAZIONE E FORMAZIONE PER CITTADINI EXTRA COMUNITARI NEI PAESI DI ORIGINE - FINANZIAMENTO STATALE	61245	INTEGRAZIONE, AGGIORNAMENTO E IMPLEMENTAZIONE DELLA BANCA DATI GEOLOGICA, GEOLOGICA E GEOLOGICA DEL TERRITORIO REGIONALE	355.560,00	355.560,00						355.560,00	355.560,00
2212	FONDI STATALI (SFEA EX APAT) - TRASFERIMENTI CORRENTI AD AGENZIE REGIONALI	85464	ACCORDO DI PROGRAMMA TUTELA LACQUILIBRANO E PROTEZIONE DEL TERRITORIO REGIONALE	10.000,00	10.000,00						10.000,00	10.000,00
2222	ACCORDO DI PROGRAMMA PER LA TUTELA DELLE ACQUE E LA GESTIONE DEL TERRITORIO REGIONALE RELATIVI A ACCORDI ATTUATIVI -	43069	ACCORDO DI PROGRAMMA TUTELA LACQUILIBRANO E PROTEZIONE DEL TERRITORIO REGIONALE PUNTOZ ALL. I. 198 U. TRASFERIMENTI CORRENTI AD ANPAT	320,00	320,00						320,00	320,00

Cap. di entrata	Descr.	Capitolo di spesa correlato	Descr.	Risorse vinc. nel risultato di amministrazione al 1/1/2019	Risorse vincolate applicate al bilancio dell'esercizio 2019	Entrate vincolate accertate nell'esercizio 2019	Impegni eserc. 2019 finanziati da entrate vincolate accertate nell'esercizio o da quote vincolate del risultato di amministrazione	Fondo plus, vinc. al 31/12/2019 finanziato da entrate vincolate accertate nell'esercizio o da quote vincolate del risultato di amministrazione	Cancellazione di residui attivi vincolati o eliminazione del vincolo su quote del risultato di amministrazione (-) e cancellazione di residui passivi finanziati da risorse vincolate (+) (gestione dei residui):	Cancellazione nell'esercizio 2019 di impegni finanziati da risorse vincolate vincolati dopo l'approvazione del rendiconto dell'esercizio 2018 non rimpiegati nell'esercizio 2019	Risorse vincolate nel bilancio al 31/12/2019	Risorse sborsate nel risultato di amministrazione al 31/12/2019
				(a)	(b)	(c)	(d)	(e)	(f)	(g)	(h)=(b)+(c)-(d)+(e)-(f)	(i)=(e)-(c)-(d)+(f)-(g)
2222	FINANZIAMENTO STATALE DESTINATO ALL'ATTIVITA' DI INTERESSE COMUNITARIO DEL ASSOCIAZIONISMO COMUNALE MEDIANTE UNIONE DI COMUNI	11167	INCENTIVAZIONE COMUNITARIA MEDIANTE UNIONI DI STRUTTURE COMPLEMENTARI	0,00	0,00	4.644.270,26	4.644.270,26				0,00	0,00
2223	FINANZIAMENTO APQ "COMPETITIVITA' E TERRORE DELLE IMPRESE - II ATTO INTEGRATIVO - TRASFERIMENTI CORRENTI (DEL CHE 392005)	53900	STRUTTURE COMPLEMENTARI INDEBITATE PER L'ACCORDO INTEGRATIVO APQ "COMPETITIVITA' TERRORE E IMPRESE - ASSISTENZA TECNICA. DEL CHE 392005	20.875,00	20.875,00						20.875,00	20.875,00
2224	PROGRAMMA DI MIGRATE ED INTERVENTI SU UTENZE ED ENERGIE PUBBLICHE - DM 22 DICEMBRE 2006	41072	INTERVENTI SU UTENZE ED ENERGIE PUBBLICHE - DM 22 DICEMBRE 2006	229.157,23	229.157,23						229.157,23	229.157,23
2225	CONTRIBUTO DELLO STATO PER LA RICERCA SCIENTIFICA NELLE ATTIVITA' DI RICERCA PUBBLICA - DEL CHE 394849 - 1444 - CHE 15162-2000 N. 47	41063	PROGRAMMA NAZIONALE DI RICERCA SCIENTIFICA NELLE ATTIVITA' DI RICERCA PUBBLICA - DEL CHE 394849 - 1444 - CHE 15162-2000 N. 47	36.000,00	36.000,00						36.000,00	36.000,00
2226	FONDO PER INTERVENTI DI FORMAZIONE CONTINUA (L. 19077/1993 POR. OS. 2 FSE 2007-2013)	vari	FORMAZIONE CONTINUA (L. 19077/1993 POR. OS. 2 FSE 2007-2013)	2.064.660,84	2.064.660,84				-13.178,60		2.064.660,84	2.077.839,44
2227	COFINANZIAMENTO STATALE - ENTRATE DI PARTE CORRENTE	vari	STRUTTURE COMPLEMENTARI SOTTOUTILIZZATE IN ACCORDO INTEGRATIVO APQ	0,00	0,00	1.489.983,79			-3.565.556,83		1.489.983,79	5.055.540,64
2228	FINANZIAMENTO APQ "COMPETITIVITA' E TERRORE DELLE IMPRESE - II ATTO INTEGRATIVO - TRASFERIMENTI CORRENTI (DEL CHE 392005)	53101	STRUTTURE COMPLEMENTARI SOTTOUTILIZZATE IN ACCORDO INTEGRATIVO APQ "COMPETITIVITA' TERRORE E IMPRESE - ASSISTENZA TECNICA. DEL CHE 392005	40.822,48	40.822,48						40.822,48	40.822,48
2229	FONDI POLITICHE PER LA FAMIGLIA	vari	FONDI POLITICHE PER LA FAMIGLIA	17.800,00	17.800,00	60.000,00	60.000,00				17.800,00	17.800,00
2230	FINANZIAMENTO DEL PIANO STRAORDINARIO DI INTERVENTO PER LO STUDIO DEL SISTEMA TERRITORIALE DEI SERVIZI EDUCATIVI	vari	FINANZIAMENTO DEL PIANO STRAORDINARIO DI INTERVENTO PER LO STUDIO DEL SISTEMA TERRITORIALE DEI SERVIZI EDUCATIVI	365.886,18	365.886,18						365.886,18	365.886,18
2231	FONDO STATALE PER LE POLITICHE GIOVANI	vari	FONDO STATALE PER LE POLITICHE GIOVANI	20.300,00	20.300,00	141.488,00	141.488,00				20.300,00	20.300,00
2232	RETE DI COOPERAZIONE TRANSLOCALE PER LE POLITICHE REGIONALI A FAVORE DEL ESTERI	74005	FONDO PER IL PAGAMENTO DI RESIDUI PERINTEGRALE SPESE CORRENTI FINANZIATE CON RISORSE DELLO STATO	1.912.471,71	1.912.471,71						1.912.471,71	1.912.471,71
2233	ATTIVITA' DI MONITORAGGIO E STUDIO IN MATERIA DI TUTELA DELLE ACQUE	vari	TRASFERIMENTO RESORSE AGLI ENTI LOCALI PER RIMBORSO SPESE PERSONALE CORPO FORESTALE DELLO STATO	164.784,53	164.784,53	67.069,21	67.069,21		-2.289,99		160.037,81	163.327,80
2234	PERSONALE CHE TRASLATTO NEI RUVOLI DEGLI ENTI LOCALI	53377	TRASFERIMENTO RESORSE AGLI ENTI LOCALI PER RIMBORSO SPESE PERSONALE CORPO FORESTALE DELLO STATO	0,00	0,00	163.236,39	163.236,39				0,00	0,00
2235	INTERVENTI REGIONALI A FAVORE DEL COMMERCIO	vari	INTERVENTI REGIONALI A FAVORE DEL COMMERCIO	992.767,04	992.767,04						992.767,04	992.767,04
2236	DAREDDI LAVORO VOLONTARI PER LA PROMOZIONE CIVILE (L. 194/2001)	vari	INTERVENTI STRAORDINARI DI FORMAZIONE AI SENSI DELL'ART. 11 COMMA 7 DEL D.LGS. 81/2008 IN MATERIA DI SALUTE E SICUREZZA SULLUOGHI DI LAVORO	0,00	0,00	23.986,99	23.986,99				0,00	0,00
2237	FONDI INTERVENTI STRAORDINARI DI FORMAZIONE AI SENSI DELL'ART. 11 COMMA 7 DEL D.LGS. 81/2008 IN MATERIA DI SALUTE E SICUREZZA SULLUOGHI DI LAVORO	61301	INTERVENTI STRAORDINARI DI FORMAZIONE AI SENSI DELL'ART. 11 COMMA 7 DEL D.LGS. 81/2008 IN MATERIA DI SALUTE E SICUREZZA SULLUOGHI DI LAVORO	107.206,63	107.206,63						107.206,63	157.987,08
2238	PROGETTO BRASIL PROXIMO - TRAMITE DI REGIONE UMBRIA	vari	FONDO PER IL PAGAMENTO DI RESIDUI PERINTEGRALE SPESE CORRENTI FINANZIATE CON RISORSE DELLO STATO	55.101,25	55.101,25						55.101,25	55.101,25
2239	AZIONE DI SISTEMA WELFARE TO WORK PER LE POLITICHE DI RE-INTEGRAZIONE	74005	FONDO PER IL PAGAMENTO DI RESIDUI PERINTEGRALE SPESE CORRENTI FINANZIATE CON RISORSE DELLO STATO	6.628,21	6.628,21						6.628,21	6.628,21
2240	FINANZIAMENTO LINEE D'INTERVENTO A U E C I) A FAVORE DELL'INFANZIA IN DIFFICOLTA' DI FAMIGLIA A FAVORE DELL'INFANZIA - TRASFERIMENTI REGIONALI	61383	CONCILIAZIONE DEI TEMPI DI VITA DI LAVORO INDEBITATI A FAVORE DELL'INFANZIA - TRASFERIMENTI REGIONALI - FINANZIAMENTO STATALE	279.338,53	279.338,53						279.338,53	279.338,53

Cap. di entrata	Descr.	Capitolo di spesa correlato	Descr.	(a)	(b)	(c)	(d)	(e)	(f)	(g)	Riorse vincolate nel bilancio al 31/12/2019	Riorse vincolate nel bilancio al 31/12/2019	Riorse vincolate nel risultato di amministrazione al 31/12/2019
				(a)	(b)	(c)	(d)	(e)	(f)	(g)	(b)-(c)+(d)-(e)+(f)	(b)-(c)+(d)-(e)+(f)	(b)-(c)+(d)-(e)+(f)
	FINANZIAMENTO LINEE D'INTERVENTO PER LA MODALITA' ORGANIZZATIVE CHE												
2226	ARRETRATI CONCILIAZIONE DEI TEMPI DI VITA E LAVORO NELL'AMBITO DEL FONDO PER LE POLITICHE RELATIVE AI DIRITTI ALLE PARI OPPORTUNITA'	6185	INTERVENTI PER FAVORIRE LA CONCILIAZIONE DEI TEMPI DI VITA E LAVORO - FINANZIAMENTO STATALE	29.430,00	29.430,00						29.430,00	29.430,00	29.430,00
2226	INDAGINI DI MICROCOAZIONE SENSICA - OPCOM 3997/2010	11266	SPESSE PER INDAGINI DI MICROCOAZIONE SENSICA - OPCOM 3997/2010	4.145,33	4.145,33						4.145,33	4.145,33	4.145,33
2226	TRASFERIMENTI DELLO STATO PER GLI ONERI DI SERVIZIO PUBBLICO PER IL SERVIZIO PUBBLICO PER	25062	ATTIVITA' DI TRASPORTO DI CARICHI E CONTRIBUTO TRIBUTARIO CON LANCERELAGO TOSCANO	0,00	0,00	13.005.441,00	13.005.441,00				0,00	0,00	0,00
2221	ACCORDO DI CUI AL DM 16 OTTOBRE 2006 - PROGRAMMA DI FINANZIAMENTI PER IL MIGLIORAMENTO DELLA QUALITA' DELL'AMBITO - INIZIALE STATALI CORRENTI	42410	ACCORDO DI CUI AL DM 16 OTTOBRE 2006 - PROGRAMMA DI FINANZIAMENTI PER IL MIGLIORAMENTO DELLA QUALITA' DELL'AMBITO - SPESSE CORRENTI	4.360,00	4.360,00						4.360,00	4.360,00	4.360,00
2224	SERVIZIO FOTOGRAFICO REGIONALE - SPESA STATALE PER IL SERVIZIO FOTOGRAFICO REGIONALE	vari	SPESA STATALE PER IL SERVIZIO FOTOGRAFICO REGIONALE	370.304,68	370.304,68	403.791,19	455.329,93	182.998,32	-30,00	32.721,96	168.359,58	168.359,58	168.359,58
2224	FINANZIAMENTI STATALI PER PROGETTI DI INTERESSE REGIONALE	vari	FINANZIAMENTI STATALI PER PROGETTI DI INTERESSE REGIONALE	43.120,46	43.120,46						43.120,46	43.120,46	43.120,46
2224	PER IL SOSTEGNO ALLE VITTIME DI TRAFFICO E VIOLENZA E GRAVE	vari	REALIZZAZIONE INTERNET FESTIVAL - TRASFERIMENTI	0,00	0,00	227.500,00	227.500,00				0,00	0,00	0,00
2224	INTERNET FESTIVAL D'ARTI DI CUI AL DM 16.4.2012	13179	REALIZZAZIONE INTERNET FESTIVAL - TRASFERIMENTI	0,00	0,00	227.500,00	227.500,00				0,00	0,00	0,00
2224	INDAGINI DI MICROCOAZIONE SENSICA - ART. 11 D.L. 39/2009	vari	SPESSE PER ATTIVITA' GENERALI DI PROTEZIONE CIVILE	188.419,50	188.419,50		30.038,51	32.236,99	-1.039,89	22.754,51	138.895,51	138.895,51	138.895,51
2221	FONDI STATALI PER PROGETTO DI ECCELLENZA "TETRORA"	51212	ECCELLENZA "TETRORA"	3.780,14	3.780,14						3.780,14	3.780,14	3.780,14
2224	FONDI STATALI PER PROGETTO DI ECCELLENZA "LA TOSCANA DELLA VIA"	vari	FONDI STATALI PER PROGETTO DI ECCELLENZA "LA TOSCANA DELLA VIA"	270.000,00	270.000,00	30.000,00	30.000,00				270.000,00	270.000,00	270.000,00
2224	RESTITUZIONE SPESA ANTICIPATE DALLA REGIONE TOSCANANA - SETTORE CIVILE PER L'ACCOGLIENZA MIGRANTI	11302	SPESA PER ATTIVITA' GENERALI DI PROTEZIONE CIVILE	19.538,58	19.538,58						19.538,58	19.538,58	19.538,58
2224	INTERVENTI E SERVIZI SOCIALI PER LA POVERTA' E DELL'ESCLUSIONE SOCIALE	vari	INTERVENTI E SERVIZI SOCIALI PER LA POVERTA' E DELL'ESCLUSIONE SOCIALE	144.000,00	144.000,00						144.000,00	144.000,00	144.000,00
2224	ECCELLENZA TURISMO INNOVAZIONI	vari	ECCELLENZA TURISMO INNOVAZIONI	0,00	0,00						0,00	0,00	0,00
2224	FONDI DI PARTE CORRENTE DERIVANTI DALLA CHIUSURA DELLA CONTABILITA' SPECIALE DELLA LAQUINA DI CURELLO	vari	FONDI DI PARTE CORRENTE DERIVANTI DALLA CHIUSURA DELLA CONTABILITA' SPECIALE DELLA LAQUINA DI CURELLO	2.750.544,48	2.750.544,48		501.375,79				2.249.168,69	2.249.168,69	2.249.168,69
2224	PROGRAMMA OPERATIVO MED. - STATO PER 2007-13	51656	PROGRAMMA OPERATIVO MED. - STATO PER 2007-13	0,00	0,00						0,00	0,00	0,00
2224	FONDI FAE - SPESSE CORRENTI	vari	FONDI FAE - SPESSE CORRENTI	130.371,45	130.371,45		10.653,42				119.718,03	119.718,03	119.718,03

Cap. di entrata	Descr.	Capitolo di spesa correlato	Descr.	(a)	(b)	(c)	(d)	(e)	(f)	(g)	Riweise vincolate nel bilancio al 31/12/2019	Riweise vincolate nel bilancio al 31/12/2019	Riweise vincolate nel risultato di amministrazione al 31/12/2019
				(a)	(b)	(c)	(d)	(e)	(f)	(g)	(b)-(c)+(d)-(e)+(f)	(b)-(c)+(d)-(e)+(f)	(b)-(c)+(d)-(e)+(f)
	RESERVA PER RISERVE PER IMPEGNI FINANZIARI												
	IMPEGNI FINANZIARI PER LE ATTIVITA' CIVILE CONSEGUENTI AGLI EVENTI												
2233	SINAGGA AVVENUTI NEL MAGGIO 2012 NEL TERRITORIO DELLE PROVINCE DI BOLOGNA, MODENA, FERRARA, REGGIO EMILIA, MANTOVA E FORTO DEI MARCHESE	vari	vari capitoli di spesa	2.893,78	2.893,78						13.590,22	19.253,67	19.253,67
2234	PER IL FONDO EUROPEO PER LE ATTIVITA' CIVILE CONSEGUENTI AGLI EVENTI	vari	vari capitoli di spesa	2.893,78	2.893,78						202.124,59	2.893,78	2.893,78
2235	PER IL FONDO EUROPEO PER LE ATTIVITA' CIVILE CONSEGUENTI AGLI EVENTI	75063	SFESA PER RIDUZIONE DEBITO (ART. 18, C. 12 BIS DL 95/2012, CONV. CONL. 139/2012)	3.032.579,85	3.032.579,85						46.007,00	3.032.579,85	3.032.579,85
2236	PER IL FONDO EUROPEO PER LE ATTIVITA' CIVILE CONSEGUENTI AGLI EVENTI	vari	vari capitoli di spesa	46.007,00	46.007,00	200.124,59	202.274,53		-29.912,30			43.856,06	73.768,56
2237	PER IL FONDO EUROPEO PER LE ATTIVITA' CIVILE CONSEGUENTI AGLI EVENTI	23124	PER IL FONDO EUROPEO PER LE ATTIVITA' CIVILE CONSEGUENTI AGLI EVENTI	838,04	838,04				838,04			838,04	0,00
2238	PER IL FONDO EUROPEO PER LE ATTIVITA' CIVILE CONSEGUENTI AGLI EVENTI	23124	PER IL FONDO EUROPEO PER LE ATTIVITA' CIVILE CONSEGUENTI AGLI EVENTI	838,04	838,04				838,04			838,04	0,00
2239	PER IL FONDO EUROPEO PER LE ATTIVITA' CIVILE CONSEGUENTI AGLI EVENTI	23124	PER IL FONDO EUROPEO PER LE ATTIVITA' CIVILE CONSEGUENTI AGLI EVENTI	838,04	838,04				838,04			838,04	0,00
2240	PER IL FONDO EUROPEO PER LE ATTIVITA' CIVILE CONSEGUENTI AGLI EVENTI	vari	vari capitoli di spesa	399.864,21	399.864,21	48.089.338,51	48.825.560,83	0,00	-1.182.194,11			-336.338,11	828.838,00
2241	PER IL FONDO EUROPEO PER LE ATTIVITA' CIVILE CONSEGUENTI AGLI EVENTI	61929	INTERVENTI PER L'ACCESSO E LA FREQUENZA ALLE SCUOLE NON STATALI - TRASFERIMENTI ALTRI SCOLARI - FINANZIAMENTO STATALE	54.122,25	54.122,25							54.122,25	54.122,25
2242	PER IL FONDO EUROPEO PER LE ATTIVITA' CIVILE CONSEGUENTI AGLI EVENTI	vari	vari capitoli di spesa	206,43	206,43	3.719.416,70	3.719.416,30		0,20			206,63	206,43
2243	PER IL FONDO EUROPEO PER LE ATTIVITA' CIVILE CONSEGUENTI AGLI EVENTI	51770	EXPO 2015 - INIZIATIVA EXPO NEI TERRITORI - PROGETTO PASTE TUSCANY - DELIBERA CPE 49/2014	150.000,00	150.000,00							150.000,00	150.000,00
2244	PER IL FONDO EUROPEO PER LE ATTIVITA' CIVILE CONSEGUENTI AGLI EVENTI	vari	vari capitoli di spesa	76.500,00	76.500,00		8.000,00		68.500,00			68.500,00	0,00
2245	PER IL FONDO EUROPEO PER LE ATTIVITA' CIVILE CONSEGUENTI AGLI EVENTI	vari	vari capitoli di spesa	279.259,68	279.259,68	1.589.649,59	1.597.455,91		-10.286,26			271.453,36	281.738,62
2246	PER IL FONDO EUROPEO PER LE ATTIVITA' CIVILE CONSEGUENTI AGLI EVENTI	vari	vari capitoli di spesa	0,00	0,00	581.027,53	581.027,53					0,00	0,00
2247	PER IL FONDO EUROPEO PER LE ATTIVITA' CIVILE CONSEGUENTI AGLI EVENTI	vari	vari capitoli di spesa	16.502.177,55	221.248,55	22.432.268,00	22.454.074,50	55.137,00				144.303,05	16.425.224,05
2248	PER IL FONDO EUROPEO PER LE ATTIVITA' CIVILE CONSEGUENTI AGLI EVENTI	vari	vari capitoli di spesa	41.510,02	41.510,02	136.949,29	36.351,79	60.098,34				82.109,18	82.109,18
2249	PER IL FONDO EUROPEO PER LE ATTIVITA' CIVILE CONSEGUENTI AGLI EVENTI	23145	INTERVENTI A FAVORE DI MINORI E SOSTEGNO ALLA GENITORIALITA' - TRASFERIMENTI A ENTITA' LOCALI ATTIVITA' DI VALORIZZAZIONE E PROMOZIONE DEL SITO UNESCO	0,00	0,00	1.274.426,46	232.341,16	58.085,30				984.000,00	984.000,00
2250	PER IL FONDO EUROPEO PER LE ATTIVITA' CIVILE CONSEGUENTI AGLI EVENTI	63308	PROMOZIONE DEL SITO UNESCO VILLE E GIARDINI MEDICEI LINCOLN - SOSTEGNO ALLE ATTIVITA' DI RICERCA E CONFERIMENTO DEL MIBACT A VALLE E SULLA L. 7/1/2006 - CONTRIBUTI AD ALTRI SOGGETTI	142.083,32	142.083,32							142.083,32	142.083,32
2251	PER IL FONDO EUROPEO PER LE ATTIVITA' CIVILE CONSEGUENTI AGLI EVENTI	vari	vari capitoli di spesa	501.178,20	501.178,20	508.347,21	430.000,00					579.325,41	579.325,41
2252	PER IL FONDO EUROPEO PER LE ATTIVITA' CIVILE CONSEGUENTI AGLI EVENTI	62223	INTERVENTI PER L'INCLUSIONE ALLEVI DISABILI - FINANZIAMENTO STATALE	0,00	0,00	13.689.463,94	13.689.461,94		2,00			2,00	0,00
2253	PER IL FONDO EUROPEO PER LE ATTIVITA' CIVILE CONSEGUENTI AGLI EVENTI	vari	vari capitoli di spesa	0,00	0,00	121.895,84	121.895,84					0,00	0,00

Cap. di entrata	Descr.	Capitolo di spesa correlato	Descr.	(a)	(b)	(c)	(d)	(e)	(f)	(g)	Riweise vincolate nel bilancio all'esercizio 2019	Riweise vincolate nel bilancio al 31/12/2019	Riweise vincolate nel bilancio al 31/12/2019	Riweise vincolate nel risultato di amministrazione al 31/12/2019
				(a)	(b)	(c)	(d)	(e)	(f)	(g)	(b)	(b)-(c)+(d)-(e)+(f)	(b)-(c)+(d)-(e)+(f)	(b)-(c)+(d)-(e)+(f)
22442	FONDO ASILO, MERAZIONE E INCASSI PER IL 2019. ENTRATE CORRENTE - QUOTA STATO	vari	vari capitoli & spesa	127.575,28	127.575,28	24.035,40	24.035,40				24.035,40	127.575,28	127.575,28	127.575,28
22443	ENTRATA CORRENTE DERIVANTE DALLA CHIUSURA DELLA CONFASILIA SPECIALE N. 5457 EVENTI LUNGIANA	11400	EVENTO ALLIUVIONALE LUNGIANA 2011 - TRASFERIMENTI CORRENTI A ENTI LOCALI PER BENEFICI VOLONTARIATO, SPESE SOCCORSO E SOMME URGENZE	8.920,20	8.920,20	109.036,56	74.134,91	10.116,76	8.920,20		13.081,10	8.920,20	8.920,20	0,00
22444	PROGETTO INTERREGIONALE I.E.L. 1502001 - ART. 5, COMMA V. RESTITUZIONE FONDI AD AMMINISTRAZIONI GENITALI	55168	PROGETTI INTERREGIONALI I.E.L. 1502001 - ART. 5, COMMA V. RESTITUZIONE FONDI AD AMMINISTRAZIONI GENITALI	17.971,51	17.971,51	14.694,51	13.081,10	1.785,30			21.855,58	17.971,51	17.971,51	17.971,51
22445	BRAND TOUR - INTERREG - ENTRATE CORRENTE - QUOTA UE	vari	vari capitoli & spesa	24.696,78	24.696,78	21.825,38	21.825,38				21.825,38	24.696,78	24.696,78	24.696,78
22446	CORRENTE - QUOTA STATO	vari	vari capitoli & spesa	5.875,90	5.875,90	3.856,52	3.856,52				3.856,52	5.875,90	5.875,90	5.875,90
22447	CORRENTE - QUOTA UE	vari	vari capitoli & spesa	0,00	0,00	23.071,71	23.071,71				23.071,71	0,00	0,00	0,00
22448	FRANCIA MARITTIMO - PARTE CORRENTE - QUOTA STATO	vari	vari capitoli & spesa	0,00	0,00	4.071,46	4.071,46				4.071,46	0,00	0,00	0,00
22449	FRANCIA MARITTIMO - PARTE CONTO CAHAPAL - QUOTA UE	42686	PROGETTA 3 EVOLUTION INTERREG IFC INTERREG IFC FRANCIA MARITTIMO SPESE PER ACQUISTO DI MATERIALI PER LA STRADA AN-SUBARICA - QUOTA UE	0,00	0,00	0,00	0,00				0,00	0,00	0,00	0,00
22450	FRANCIA MARITTIMO - PARTE CONTO CAHAPAL - QUOTA STATO	42687	PROGETTA 3 EVOLUTION INTERREG IFC INTERREG IFC FRANCIA MARITTIMO SPESE PER ACQUISTO DI MATERIALI PER LA STRADA AN-SUBARICA - QUOTA STATO	0,00	0,00	313.517,39	313.517,39				313.517,39	0,00	0,00	0,00
22451	CONTRIBUTI DA AMMINISTRAZIONI LOCALI IN RELAZIONE ALL'ACCORDO AI SENSI DELL'ART. 15 DELLA L. 28/1/90 TRA REGIONE TOSCANA, PROVINCIA DI AREZZO E COMUNE DI AREZZO DEL 10/02/2016	42700	REALIZZAZIONE DI INTERVENTI DI DIFESA DEL SUOLO IN RELAZIONE ALL'ACCORDO AI SENSI DELL'ART. 15 DELLA L. 28/1/90 TRA REGIONE TOSCANA, PROVINCIA DI AREZZO E COMUNE DI AREZZO DEL 10/02/2016	0,00	0,00	83.136,23	56.056,26				27.079,97	0,00	0,00	0,00
22452	FC MED 2014-2020 PANRAMED - ENTRATE RELATIVE AL PROGETTO DELLA D.G.R. N. 1176 DEL 30/10/2017	vari	vari capitoli & spesa	12.022,09	12.022,09	14.271,14	9.890,92				27.079,97	39.102,06	12.022,09	12.022,09
22453	CORRENTE - QUOTA STATO	vari	vari capitoli & spesa	1.815,40	1.815,40						4.051,89	6.195,62	2.145,73	2.145,73
22454	ENTRATE RELATIVE AL PROGETTO DELLA D.G.R. N. 1176 DEL 30/10/2017	42727	ERANZIAMENTO AD ALIA S.P.A. PER IL PROGETTO REDUZIONE RIFIUTI IN VALUTAZIONE DELLA D.G.R. N. 1176 PARTI CHIAVINE INDAGINE STATISTICA SULLE PRINCIPALI COLTIVAZIONI LEGNOSARE AGRARIE ANNO 2017 - SPESE GENERALI PER FONDO FORENTIN - QUOTA A FAVORE DI COLORE CHE. AL COMPLETAMENTO MAGGIORE ETA. VIVONO FUORI FAMIGLIA	131.432,50	131.432,50	178.535,35	178.535,35				178.535,35	131.432,50	131.432,50	131.432,50
22455	ENTRATE DERIVANTI DALLA PARTECIPAZIONE INDAGINE STATISTICA SULLE PRINCIPALI COLTIVAZIONI LEGNOSARE AGRARIE ANNO 2017	52716	STATISTICA SULLE PRINCIPALI COLTIVAZIONI LEGNOSARE AGRARIE ANNO 2017 - SPESE GENERALI PER FONDO FORENTIN - QUOTA A FAVORE DI COLORE CHE. AL COMPLETAMENTO MAGGIORE ETA. VIVONO FUORI FAMIGLIA	6.500,00	6.500,00	5.103,36	5.103,36				5.103,36	6.500,00	6.500,00	6.500,00
22456	FONDO PER LA LOTTA ALLA POVERTA' E ALL'ESCLUSIONE SOCIALE	22167	PROGETTO FOSTERAM PROGRAMMA DI COOPERAZIONE INTERREG V.A ITALIA 2000/TRASFERIMENTI TRAMITE CALIFORNIA QUOTA FESR	0,00	0,00	900,62	900,62				900,62	0,00	0,00	0,00
22457	FRANCIA MARITTIMO 2014-2020 QUOTA STATO	vari	vari capitoli & spesa	0,00	0,00	16.205,16	16.205,16				16.205,16	0,00	0,00	0,00
22458	FRANCIA MARITTIMO 2014-2020 QUOTA FESR	vari	vari capitoli & spesa	0,00	0,00	2.859,73	2.859,73				2.859,73	0,00	0,00	0,00
22459	FRANCIA MARITTIMO 2014-2020 QUOTA STATO	42741	PROGETTO FOSTERAM PROGRAMMA DI COOPERAZIONE INTERREG V.A ITALIA 2000/TRASFERIMENTI TRAMITE CALIFORNIA QUOTA FESR	0,00	0,00	584.868,81	584.868,81				584.868,81	0,00	0,00	0,00
22460	FRANCIA MARITTIMO 2014-2020 QUOTA FESR	vari	vari capitoli & spesa	0,00	0,00							0,00	0,00	0,00
22461	FRANCIA MARITTIMO 2014-2020 QUOTA STATO	42742	PROGETTO FOSTERAM QUOTA STATALE	0,00	0,00							0,00	0,00	0,00
22462	FRANCIA MARITTIMO 2014-2020 QUOTA FESR	vari	vari capitoli & spesa	0,00	0,00							0,00	0,00	0,00
22463	FRANCIA MARITTIMO 2014-2020 QUOTA STATALE	42743	PROGETTO FOSTERAM QUOTA STATALE	0,00	0,00							0,00	0,00	0,00
22464	FRANCIA MARITTIMO 2014-2020 QUOTA FESR	vari	vari capitoli & spesa	0,00	0,00							0,00	0,00	0,00
22465	FRANCIA MARITTIMO 2014-2020 QUOTA STATALE	42744	PROGETTO FOSTERAM QUOTA STATALE	0,00	0,00							0,00	0,00	0,00
22466	FRANCIA MARITTIMO 2014-2020 QUOTA FESR	vari	vari capitoli & spesa	0,00	0,00							0,00	0,00	0,00
22467	FRANCIA MARITTIMO 2014-2020 QUOTA STATALE	42745	PROGETTO FOSTERAM QUOTA STATALE	0,00	0,00							0,00	0,00	0,00
22468	FRANCIA MARITTIMO 2014-2020 QUOTA FESR	vari	vari capitoli & spesa	0,00	0,00							0,00	0,00	0,00
22469	FRANCIA MARITTIMO 2014-2020 QUOTA STATALE	42746	PROGETTO FOSTERAM QUOTA STATALE	0,00	0,00							0,00	0,00	0,00
22470	FRANCIA MARITTIMO 2014-2020 QUOTA FESR	vari	vari capitoli & spesa	0,00	0,00							0,00	0,00	0,00
22471	FRANCIA MARITTIMO 2014-2020 QUOTA STATALE	42747	PROGETTO FOSTERAM QUOTA STATALE	0,00	0,00							0,00	0,00	0,00
22472	FRANCIA MARITTIMO 2014-2020 QUOTA FESR	vari	vari capitoli & spesa	0,00	0,00							0,00	0,00	0,00
22473	FRANCIA MARITTIMO 2014-2020 QUOTA STATALE	42748	PROGETTO FOSTERAM QUOTA STATALE	0,00	0,00							0,00	0,00	0,00
22474	FRANCIA MARITTIMO 2014-2020 QUOTA FESR	vari	vari capitoli & spesa	0,00	0,00							0,00	0,00	0,00
22475	FRANCIA MARITTIMO 2014-2020 QUOTA STATALE	42749	PROGETTO FOSTERAM QUOTA STATALE	0,00	0,00							0,00	0,00	0,00
22476	FRANCIA MARITTIMO 2014-2020 QUOTA FESR	vari	vari capitoli & spesa	0,00	0,00							0,00	0,00	0,00
22477	FRANCIA MARITTIMO 2014-2020 QUOTA STATALE	42750	PROGETTO FOSTERAM QUOTA STATALE	0,00	0,00							0,00	0,00	0,00
22478	FRANCIA MARITTIMO 2014-2020 QUOTA FESR	vari	vari capitoli & spesa	0,00	0,00							0,00	0,00	0,00
22479	FRANCIA MARITTIMO 2014-2020 QUOTA STATALE	42751	PROGETTO FOSTERAM QUOTA STATALE	0,00	0,00							0,00	0,00	0,00
22480	FRANCIA MARITTIMO 2014-2020 QUOTA FESR	vari	vari capitoli & spesa	0,00	0,00							0,00	0,00	0,00
22481	FRANCIA MARITTIMO 2014-2020 QUOTA STATALE	42752	PROGETTO FOSTERAM QUOTA STATALE	0,00	0,00							0,00	0,00	0,00
22482	FRANCIA MARITTIMO 2014-2020 QUOTA FESR	vari	vari capitoli & spesa	0,00	0,00							0,00	0,00	0,00
22483	FRANCIA MARITTIMO 2014-2020 QUOTA STATALE	42753	PROGETTO FOSTERAM QUOTA STATALE	0,00	0,00							0,00	0,00	0,00
22484	FRANCIA MARITTIMO 2014-2020 QUOTA FESR	vari	vari capitoli & spesa	0,00	0,00							0,00	0,00	0,00
22485	FRANCIA MARITTIMO 2014-2020 QUOTA STATALE	42754	PROGETTO FOSTERAM QUOTA STATALE	0,00	0,00							0,00	0,00	0,00
22486	FRANCIA MARITTIMO 2014-2020 QUOTA FESR	vari	vari capitoli & spesa	0,00	0,00							0,00	0,00	0,00
22487	FRANCIA MARITTIMO 2014-2020 QUOTA STATALE	42755	PROGETTO FOSTERAM QUOTA STATALE	0,00	0,00							0,00	0,00	0,00
22488	FRANCIA MARITTIMO 2014-2020 QUOTA FESR	vari	vari capitoli & spesa	0,00	0,00							0,00	0,00	0,00
22489	FRANCIA MARITTIMO 2014-2020 QUOTA STATALE	42756	PROGETTO FOSTERAM QUOTA STATALE	0,00	0,00							0,00	0,00	0,00
22490	FRANCIA MARITTIMO 2014-2020 QUOTA FESR	vari	vari capitoli & spesa	0,00	0,00							0,00	0,00	0,00
22491	FRANCIA MARITTIMO 2014-2020 QUOTA STATALE	42757	PROGETTO FOSTERAM QUOTA STATALE	0,00	0,00							0,00	0,00	0,00
22492	FRANCIA MARITTIMO 2014-2020 QUOTA FESR	vari	vari capitoli & spesa	0,00	0,00							0,00	0,00	0,00
22493	FRANCIA MARITTIMO 2014-2020 QUOTA STATALE	42758	PROGETTO FOSTERAM QUOTA STATALE	0,00	0,00							0,00	0,00	0,00
22494	FRANCIA MARITTIMO 2014-2020 QUOTA FESR	vari	vari capitoli & spesa	0,00	0,00							0,00	0,00	0,00
22495	FRANCIA MARITTIMO 2014-2020 QUOTA STATALE	42759	PROGETTO FOSTERAM QUOTA STATALE	0,00	0,00							0,00	0,00	0,00
22496	FRANCIA MARITTIMO 2014-2020 QUOTA FESR	vari	vari capitoli & spesa	0,00	0,00							0,00	0,00	0,00
22497	FRANCIA MARITTIMO 2014-2020 QUOTA STATALE	42760	PROGETTO FOSTERAM QUOTA STATALE	0,00	0,00							0,00	0,00	0,00
22498	FRANCIA MARITTIMO 2014-2020 QUOTA FESR	vari	vari capitoli & spesa	0,00	0,00							0,00	0,00	0,00
22499	FRANCIA MARITTIMO 2014-2020 QUOTA STATALE	42761	PROGETTO FOSTERAM QUOTA STATALE	0,00	0,00							0,00	0,00	0,00
22500	FRANCIA MARITTIMO 2014-2020 QUOTA FESR	vari	vari capitoli & spesa	0,00	0,00							0,00	0,00	0,00
22501	FRANCIA MARITTIMO 2014-2020 QUOTA STATALE	42762	PROGETTO FOSTERAM QUOTA STATALE	0,00	0,00							0,00	0,00	0,00
22502	FRANCIA MARITTIMO 2014-2020 QUOTA FESR	vari	vari capitoli & spesa	0,00	0,00							0,00	0,00	0,00
22503	FRANCIA MARITTIMO 2014-2020 QUOTA STATALE	42763	PROGETTO FOSTERAM QUOTA STATALE	0,00	0,00							0,00	0,00	0,00
22504	FRANCIA MARITTIMO 2014-2020 QUOTA FESR	vari	vari capitoli & spesa	0,00	0,00							0,00	0,00	0,00
22505	FRANCIA MARITTIMO 2014-2020 QUOTA STATALE	42764	PROGETTO FOSTERAM QUOTA STATALE	0,00	0,00							0,00	0,00	0,00
22506	FRANCIA MARITTIMO 2014-2020 QUOTA FESR	vari	vari capitoli & spesa	0,00	0,00							0,00	0,00	0,00
22507	FRANCIA MARITTIMO 2014-2020 QUOTA STATALE	42765	PROGETTO FOSTERAM QUOTA STATALE	0,00	0,00							0,00	0,00	0,00
22508	FRANCIA MARITTIMO 2014-2020 QUOTA FESR	vari	vari capitoli & spesa	0,00	0,00							0,00	0,00	0,00
22509	FRANCIA MARITTIMO 2014-2020 QUOTA STATALE	42766	PROGETTO FOSTERAM QUOTA STATALE	0,00	0,00							0,00	0,00	0,00
22510	FRANCIA MARITTIMO 2014-2020 QUOTA FESR	vari	vari capitoli & spesa	0,00	0,00							0,00	0,00	0,00
22511	FRANCIA MARITTIMO 2014-2020 QUOTA STATALE	42767	PROGETTO FOSTERAM QUOTA STATALE	0,00	0,00							0,00	0,00	0,00
22512	FRANCIA MARITTIMO 2014-2020 QUOTA FESR	vari	vari capitoli & spesa	0,00	0,00							0,00	0,00	0,00
22513	FRANCIA MARITTIMO 2014-2020 QUOTA STATALE													

Cap. di entrata	Descr.	Descr.	Risorse vinc. nel risultato di amministrazione al 1/1/2019	Risorse vincolate accertate nell'esercizio 2019	Impegni exerc. 2019 finanziati da entrate vincolate accertate nell'esercizio o da quote vincolate del risultato di amministrazione	Fondo plur. vinc. al 31/12/2019 finanziato da entrate vincolate accertate da quote vincolate del risultato di amministrazione	Cancellazione di residui attivi vincolati o eliminazione del vincolo su quote del risultato di amministrazione (-) e cancellazione di residui passivi finanziati da risorse vincolate (+) (gestione dei residui)	Cancellazione nell'esercizio 2019 di impegni finanziari da cui dipende il vincolo vincolato dopo l'approvazione del rendiconto dell'esercizio 2019 non rimpagati nell'esercizio 2019	Risorse vincolate nel bilancio al 31/12/2019	Risorse vincolate nel risultato di amministrazione al 31/12/2019
			(a)	(b)	(d)	(e)	(f)	(g)	(h)=(b)+(c)-(f)+(g)	(i)=(e)+(h)-(f)+(g)
2243	ACCORDO DI PROGRAMMA PER IL TRASFERIMENTO DI ATTIVITÀ DI INTERESSE GENERALE DA PARTE DEL 15250 SERVIZIO	TRASFERIMENTI CORRENTI PER SOGGETTI DEL TERZO SETTORE	0,00	0,00	1.179.582,89	303.201,11			0,00	0,00
2244	ENTRATE STATALI CORRENTI PER I SERVIZI	vari capitoli di spesa	0,00	10.056,01	10.056,01				0,00	0,00
2245	FRANCIA MARITTIMO 2014-2020 - PROGETTO TRENO - CONTRIBUTI PER INVESTIMENTI A ENTI DELLE AMMINISTRAZIONI LOCALI - QUOTA UE	vari capitoli di spesa	0,00	21.250,00	0,00	0,00			21.250,00	21.250,00
2246	PROGETTO THREE - INTERREG - CORRENTE OTTOA UE	vari capitoli di spesa	0,00	12.896,60	12.896,60		-3.303,03		0,00	3.303,03
2247	PROGETTO THREE - INTERREG - CORRENTE OTTOA UE	vari capitoli di spesa	0,00	2.275,88	2.275,88		-583,77		0,00	583,77
2248	CORRENTE OTTOA STATO	INTERVENTI STRUTTURALI SUPERAMENTO ALL'ANALISI E IMPLEMENTAZIONE DELLE BARRIERE ARCHITETTONICHE NELLE CIVILITÀ PARTICOLARMENTE COLPITE DAI RISCHI DI DISABILITÀ	0,00	661.716,81	661.716,81				0,00	0,00
2249	ACCORDO DI PROGRAMMA INTERREGIONALE IN ATTUAZIONE DELL'ART. 43 RESOLUZIONE DI CUI ALL'ART. 43 DM 2/01/2017 - L. 30/2018	INTERREGIONALE IN ATTUAZIONE DELL'ART. 43 RESOLUZIONE DI CUI ALL'ART. 43 DM 2/01/2017 - L. 30/2018	0,00	380.000,00	380.000,00				0,00	0,00
2250	PARCO BUS DESTINATI ALLE AZIENDE DI TIPO REGIONALE - D.M. 2/2017	PARCO BUS DESTINATI ALLE AZIENDE DI TIPO REGIONALE - D.M. 2/2017	0,00	4.150.892,90	4.150.892,90				0,00	0,00
2251	FONDO DI SOLIDARIETÀ NAZIONALE - RERACCOMANDO DANINI IN AGRICOLTURA - ANNUALITÀ 2017	FONDO DI SOLIDARIETÀ NAZIONALE - RERACCOMANDO DANINI IN AGRICOLTURA - ANNUALITÀ 2017	0,00	455.528,00	455.528,00				0,00	0,00
2252	PC INTERREG V A ITALIA FRANCA	vari capitoli di spesa	0,00	6.213,64	3.406,34	2.807,30			0,00	0,00
2253	NEW JOB - ENTRATA CORRENTE STATO	vari capitoli di spesa	0,00	1.459.331,82	1.459.331,82				0,00	0,00
2254	FINANZIAMENTI STATALI PER PROGETTI VITTIME VIOLENZA	vari capitoli di spesa	0,00	245.471,78	245.471,78				0,00	0,00
2255	2014-2020 Progetto INTER DA Europa	varie da Agenzia di Cooperazione Territoriale	826,00	826,00					826,00	826,00
2256	PROGRAMMA NAZIONALE DEL FONDO EUROPEO NUOVI 2.0 (No Violence in Sport) QUOTA UE - "tramite soggetto capofila"	PARTECIPAZIONE AL PROGETTO EUROPEO NUOVI 2.0 (No Violence in Sport) QUOTA UE - "tramite soggetto capofila"	0,00	35.774,48	35.774,48				35.774,48	35.774,48
2257	ASLO MIGRAZIONE E INTEGRAZIONE FAMD 2014-2020 - PROGETTO	vari capitoli di spesa	56.175,00	56.175,00	56.175,00				56.175,00	56.175,00
2258	ENTRATE UE CORRENTI CEE 2014-2020	vari capitoli di spesa	0,00	0,00	859,42				0,00	859,42
2259	CAPOFLA UNI MODERNA	vari capitoli di spesa	0,00	0,00					0,00	0,00
2260	FONDO PREVALITÀ EUROPE PIANO OPERATIVO 2014-2020 CONTRIBUTO STATALE CORRENTE PER IL POTENZIAMENTO DEL PROGETTO OPERATIVO 2014-2020	FSC 2014-2020 TRASFERIMENTI ALL'ERPET PER ATTIVITÀ DI STUDIO E RICERCHE PROMOZIONALI IN TEMI DI SISTEMA CONTI PUBBLICI	0,00	101.567,20	64.245,51	37.321,69			0,00	0,00
2261	PROGRAMMA NAZIONALE DEL FONDO EUROPEO NUOVI 2.0 (No Violence in Sport) QUOTA UE - "tramite soggetto capofila"	PARTECIPAZIONE AL PROGETTO EUROPEO NUOVI 2.0 (No Violence in Sport) QUOTA UE - "tramite soggetto capofila"	0,00	0,00					0,00	0,00
2262	ASLO MIGRAZIONE E INTEGRAZIONE FAMD 2014-2020 - PROGETTO	vari capitoli di spesa	0,00	0,00					0,00	0,00
2263	ENTRATE UE CORRENTI CEE 2014-2020	vari capitoli di spesa	0,00	0,00	59.976,14				0,00	59.976,14
2264	CAPOFLA UNI MODERNA	vari capitoli di spesa	0,00	0,00	153.943,38				0,00	153.943,38
2265	FONDI FSC 2014-2020 - SET. 69	VARIANTE PONTE MOCARONE SERVIZI	0,00	31.352,49	12.399,49				0,00	18.953,00
2266	INTERVENTI SF7 69	vari capitoli di spesa	0,00	0,00					0,00	0,00
2267	FONDI FSC 2014-2020 - ASSE A STRADE INTERVENTI SU SF7 450	vari capitoli di spesa	0,00	0,00					0,00	0,00
2268	ENTRATE UE CORRENTI PER INTERREG EU 2014-2020 PROGETTO CYBER	vari capitoli di spesa	0,00	0,00					0,00	0,00
2269	ENTRATE STATALI CORRENTI PER I SERVIZI	vari capitoli di spesa	0,00	0,00	2.183,14				0,00	2.183,14
2270	ACCORDO DI PROGRAMMA CUP/PC INFRASTRUTTURE PER LO SVILUPPO LOCALE - FASSEGRAZIONE ECONOMIE DELIBERE CEE 84/2000, 138/2000 E 36/2002	vari capitoli di spesa	42.995,77	42.995,77	5.352,80				3.344,66	3.344,66
2271			42.995,77	42.995,77					42.995,77	42.995,77

Cap. di entrata	Descr.	Descr.	Risorse vinc. nel risultato di amministrazione al 1/1/2019	Risorse vincolate accertate nell'esercizio 2019	Impegni exerc. 2019 finanziati da entrate vincolate accertate nell'esercizio o da quote vincolate del risultato di amministrazione	Fondo plur. vinc. al 31/12/2019 finanziato da entrate vincolate accertate da quote vincolate del risultato di amministrazione	Cancellazione di residui attivi vincolati o eliminazione del vincolo su quote del risultato di amministrazione (-) e cancellazione di residui passivi finanziati da risorse vincolate (+) (gestione dei residui)	Cancellazione nell'esercizio 2019 di impegni finanziari da cui dipende il vincolo di bilancio dopo l'approvazione del rendiconto dell'esercizio 2019 non rimpagati nell'esercizio 2019	Risorse vincolate nel bilancio al 31/12/2019	Risorse vincolate nel risultato di amministrazione al 31/12/2019
			(a)	(b)	(c)	(d)	(e)	(f)	(g)=(b)+(c)-(e)+(f)+(g)	(h)=(a)+(c)-(f)+(g)
2251	PC FR MARITTIMO MAGGIORE EROGAZIONE DI CASSA SUI RISTORANTI A SOSTEGNO ACCERTAZIONE 2019	PC FR MARITTIMO MAGGIORE EROGAZIONE DI CASSA SUI RISTORANTI A SOSTEGNO ACCERTAZIONE 2019	0,00	0,00	4.242.197,10	4.242.197,10			0,00	0,00
2255	PC FR MARITTIMO MAGGIORE EROGAZIONE DI CASSA SUI RISTORANTI A SOSTEGNO ACCERTAZIONE 2019	PC FR MARITTIMO MAGGIORE EROGAZIONE DI CASSA SUI RISTORANTI A SOSTEGNO ACCERTAZIONE 2019	0,00	0,00	63.692,20	63.692,20			63.692,20	63.692,20
2252	PC FR MARITTIMO MAGGIORE EROGAZIONE DI CASSA SUI RISTORANTI A SOSTEGNO ACCERTAZIONE 2019	PC FR MARITTIMO MAGGIORE EROGAZIONE DI CASSA SUI RISTORANTI A SOSTEGNO ACCERTAZIONE 2019	0,00	0,00	516.362,00	516.362,00			516.362,00	516.362,00
2411	PC FR MARITTIMO MAGGIORE EROGAZIONE DI CASSA SUI RISTORANTI A SOSTEGNO ACCERTAZIONE 2019	PC FR MARITTIMO MAGGIORE EROGAZIONE DI CASSA SUI RISTORANTI A SOSTEGNO ACCERTAZIONE 2019	77.116,32	77.116,32					77.116,32	77.116,32
2402	PC FR MARITTIMO MAGGIORE EROGAZIONE DI CASSA SUI RISTORANTI A SOSTEGNO ACCERTAZIONE 2019	PC FR MARITTIMO MAGGIORE EROGAZIONE DI CASSA SUI RISTORANTI A SOSTEGNO ACCERTAZIONE 2019	14.849,27	14.849,27				14.849,27	14.849,27	0,00
2403	PC FR MARITTIMO MAGGIORE EROGAZIONE DI CASSA SUI RISTORANTI A SOSTEGNO ACCERTAZIONE 2019	PC FR MARITTIMO MAGGIORE EROGAZIONE DI CASSA SUI RISTORANTI A SOSTEGNO ACCERTAZIONE 2019			15.000,00	15.000,00		15.000,00	371.906,66	356.906,66
2404	PC FR MARITTIMO MAGGIORE EROGAZIONE DI CASSA SUI RISTORANTI A SOSTEGNO ACCERTAZIONE 2019	PC FR MARITTIMO MAGGIORE EROGAZIONE DI CASSA SUI RISTORANTI A SOSTEGNO ACCERTAZIONE 2019	47.849,98	47.849,98					47.849,98	47.849,98
2405	PC FR MARITTIMO MAGGIORE EROGAZIONE DI CASSA SUI RISTORANTI A SOSTEGNO ACCERTAZIONE 2019	PC FR MARITTIMO MAGGIORE EROGAZIONE DI CASSA SUI RISTORANTI A SOSTEGNO ACCERTAZIONE 2019	9.744,80	9.744,80					9.744,80	9.744,80
2406	PC FR MARITTIMO MAGGIORE EROGAZIONE DI CASSA SUI RISTORANTI A SOSTEGNO ACCERTAZIONE 2019	PC FR MARITTIMO MAGGIORE EROGAZIONE DI CASSA SUI RISTORANTI A SOSTEGNO ACCERTAZIONE 2019	66.529,77	66.529,77					66.529,77	6.505,59
2407	PC FR MARITTIMO MAGGIORE EROGAZIONE DI CASSA SUI RISTORANTI A SOSTEGNO ACCERTAZIONE 2019	PC FR MARITTIMO MAGGIORE EROGAZIONE DI CASSA SUI RISTORANTI A SOSTEGNO ACCERTAZIONE 2019	46.229,80	46.229,80					46.229,80	0,00
2408	PC FR MARITTIMO MAGGIORE EROGAZIONE DI CASSA SUI RISTORANTI A SOSTEGNO ACCERTAZIONE 2019	PC FR MARITTIMO MAGGIORE EROGAZIONE DI CASSA SUI RISTORANTI A SOSTEGNO ACCERTAZIONE 2019	20.000,00	20.000,00					20.000,00	0,00
2409	PC FR MARITTIMO MAGGIORE EROGAZIONE DI CASSA SUI RISTORANTI A SOSTEGNO ACCERTAZIONE 2019	PC FR MARITTIMO MAGGIORE EROGAZIONE DI CASSA SUI RISTORANTI A SOSTEGNO ACCERTAZIONE 2019	63.845,09	63.845,09					63.845,09	623.545,09
2410	PC FR MARITTIMO MAGGIORE EROGAZIONE DI CASSA SUI RISTORANTI A SOSTEGNO ACCERTAZIONE 2019	PC FR MARITTIMO MAGGIORE EROGAZIONE DI CASSA SUI RISTORANTI A SOSTEGNO ACCERTAZIONE 2019	127.459,86	127.459,86	69.734,24	69.734,24			127.459,86	127.096,68
2411	PC FR MARITTIMO MAGGIORE EROGAZIONE DI CASSA SUI RISTORANTI A SOSTEGNO ACCERTAZIONE 2019	PC FR MARITTIMO MAGGIORE EROGAZIONE DI CASSA SUI RISTORANTI A SOSTEGNO ACCERTAZIONE 2019	360,43	360,43					360,43	0,00
2412	PC FR MARITTIMO MAGGIORE EROGAZIONE DI CASSA SUI RISTORANTI A SOSTEGNO ACCERTAZIONE 2019	PC FR MARITTIMO MAGGIORE EROGAZIONE DI CASSA SUI RISTORANTI A SOSTEGNO ACCERTAZIONE 2019	6.328,98	6.328,98					6.328,98	0,00
2413	PC FR MARITTIMO MAGGIORE EROGAZIONE DI CASSA SUI RISTORANTI A SOSTEGNO ACCERTAZIONE 2019	PC FR MARITTIMO MAGGIORE EROGAZIONE DI CASSA SUI RISTORANTI A SOSTEGNO ACCERTAZIONE 2019	7.376.231,85	2.801.387,17	559.092,92	1.567.593,91			102.246,32	6.265.444,54
2414	PC FR MARITTIMO MAGGIORE EROGAZIONE DI CASSA SUI RISTORANTI A SOSTEGNO ACCERTAZIONE 2019	PC FR MARITTIMO MAGGIORE EROGAZIONE DI CASSA SUI RISTORANTI A SOSTEGNO ACCERTAZIONE 2019	18.300,00	18.300,00					18.300,00	0,00
2415	PC FR MARITTIMO MAGGIORE EROGAZIONE DI CASSA SUI RISTORANTI A SOSTEGNO ACCERTAZIONE 2019	PC FR MARITTIMO MAGGIORE EROGAZIONE DI CASSA SUI RISTORANTI A SOSTEGNO ACCERTAZIONE 2019	80.843,15	80.843,15					80.843,15	0,00

Cap. di entrata	Descr.	Capitolo di spesa correlato	Descr.	(a)	(b)	(c)	(d)	(e)	(f)	(g)	Riorse vincolate nel bilancio al 31/12/2019	Riorse vincolate nel bilancio al 31/12/2019	Riorse vincolate nel risultato di amministrazione al 31/12/2019
				(a)	(b)	(c)	(d)	(e)	(f)	(g)	(b)-(f)+(g)-(h)+(i)	(b)-(f)+(g)-(h)+(i)	(j)-(k)+(l)-(m)-(n)
2112	FONDO UNICO DELLE INFRASTRUTTURE ATTIVITA' PRODUTTIVE - REVOCHE RECUPERE E RESTITUZIONI DA AMG IN FURBELL	52814	INTERVENTI PER INFRASTRUTTURE ATTIVITA' PRODUTTIVE DI CUI AL FONDO UNICO FINANZIATI CON REVOCHE RECUPERE E RESTITUZIONI DA AMG IN FURBELL	13.000,00	13.000,00	25.600,00						38.600,00	38.600,00
2114	INTERESSI ATTIVI RELATIVI AGLI IMPIEGHI FINANZIARI PER IL 2019	52827	RIATTRIBUZIONE AL FONDI FINANZIARI DEGLI INTERESSI CONVENIENZA	0,00	0,00	40.148,89	40.148,89					0,00	0,00
2115	FEL - PROGETTO RETE E CITTADINANZA ANNUALITA' 2019 - NON AMMESSIBILI	52129	FEL - PROGETTO RETE E CITTADINANZA ANNUALITA' 2019 - NON AMMESSIBILI	0,00	0,00	10.190,43	10.190,43					0,00	0,00
2116	EMERGENZA PARTE DI COAGIAGNE ASSICURATIVE E/O ALTRI PER SINISTRI ATTIVITA' PARZIALMENTE RELATIVI AL PARCO AUTO REGIONALE	72067	PARCO REGIONALE DERIVANTI DA SINISTRI ATTIVITA' PARZIALMENTE RELATIVI AL PARCO AUTO REGIONALE	0,00	0,00	12.411,00	12.411,00					0,00	0,00
2117	RIMBORSI INERENTI DANNI AL PARCO AUTO REGIONALE	72067	REPARAZIONE DANNI AL PARCO AUTO REGIONALE DERIVANTI DA SINISTRI ATTIVITA' PARZIALMENTE RELATIVI AL PARCO AUTO REGIONALE	0,00	0,00	2.501,00	2.501,00					0,00	0,00
4001	CONTRIBUTO IN CONTO CAPITALE FONDI UE PER IL 2019	var1	CONTRIBUTO IN CONTO CAPITALE FONDI UE PER IL 2019	208.955,67	208.955,67				0,01			208.955,67	208.955,66
4002	REALIZZAZIONE DEL PROGETTO POR PER 2014/2020 - COPRINANGIAMENTO UE - ENTRATE IN CONTO CAPITALE	var1	PROGETTO EURADIN - SPESE PER SERVIZI GEOGRAFICI E DATI SPAZIALI - TRASFERIMENTI AD ENTI LOCALI	21.741,46	21.741,46				21.741,46			21.741,46	21.741,46
4003	PROGETTO FURBELL 2014-2020 - ENTRATE IN CONTO CAPITALE	var1	PROGETTO FURBELL 2014-2020 - ENTRATE IN CONTO CAPITALE	45,17	45,17	586.038,60	586.038,60					45,17	45,17
4004	PROGRAMMA NAZIONALE FONDO ASILO MIGRAZIONE E INTEGRAZIONE - FAM 2014-2020	var1	PROGRAMMA NAZIONALE FONDO ASILO MIGRAZIONE E INTEGRAZIONE - FAM 2014-2020	0,00	0,00	57.119.386,33	57.276.633,10					-157.246,77	0,00
4005	PROGRAMMA NAZIONALE FONDO ASILO MIGRAZIONE E INTEGRAZIONE - FAM 2014-2020	var1	PROGRAMMA NAZIONALE FONDO ASILO MIGRAZIONE E INTEGRAZIONE - FAM 2014-2020	0,00	0,00	7.929.419,27	7.929.419,27					0,00	0,00
4006	PROGRAMMA NAZIONALE FONDO ASILO MIGRAZIONE E INTEGRAZIONE - FAM 2014-2020	var1	PROGRAMMA NAZIONALE FONDO ASILO MIGRAZIONE E INTEGRAZIONE - FAM 2014-2020	0,00	0,00	892.291,23	892.291,23					0,00	0,00
4007	PROGRAMMA NAZIONALE FONDO ASILO MIGRAZIONE E INTEGRAZIONE - FAM 2014-2020	var1	PROGRAMMA NAZIONALE FONDO ASILO MIGRAZIONE E INTEGRAZIONE - FAM 2014-2020	505,08	505,08							505,08	505,08
4008	PROGRAMMA NAZIONALE FONDO ASILO MIGRAZIONE E INTEGRAZIONE - FAM 2014-2020	var1	PROGRAMMA NAZIONALE FONDO ASILO MIGRAZIONE E INTEGRAZIONE - FAM 2014-2020	41.447,99	41.447,99	584,06	2.151,96					39.860,09	39.860,09
4009	PROGRAMMA NAZIONALE FONDO ASILO MIGRAZIONE E INTEGRAZIONE - FAM 2014-2020	var1	PROGRAMMA NAZIONALE FONDO ASILO MIGRAZIONE E INTEGRAZIONE - FAM 2014-2020	13.913,37	13.913,37	26.215,97	31.009,98					6.575,36	6.575,36
4010	PROGRAMMA NAZIONALE FONDO ASILO MIGRAZIONE E INTEGRAZIONE - FAM 2014-2020	var1	PROGRAMMA NAZIONALE FONDO ASILO MIGRAZIONE E INTEGRAZIONE - FAM 2014-2020	0,17	0,17				0,17			0,17	0,00
4011	PROGRAMMA NAZIONALE FONDO ASILO MIGRAZIONE E INTEGRAZIONE - FAM 2014-2020	var1	PROGRAMMA NAZIONALE FONDO ASILO MIGRAZIONE E INTEGRAZIONE - FAM 2014-2020	1.899.207,78	1.899.207,78		29.920,00					1.349.394,49	1.349.010,77
4012	PROGRAMMA NAZIONALE FONDO ASILO MIGRAZIONE E INTEGRAZIONE - FAM 2014-2020	var1	PROGRAMMA NAZIONALE FONDO ASILO MIGRAZIONE E INTEGRAZIONE - FAM 2014-2020	356.449,21	356.449,21							356.449,21	356.449,21
4013	PROGRAMMA NAZIONALE FONDO ASILO MIGRAZIONE E INTEGRAZIONE - FAM 2014-2020	var1	PROGRAMMA NAZIONALE FONDO ASILO MIGRAZIONE E INTEGRAZIONE - FAM 2014-2020	250.955,82	250.955,82	257.180,96	0,00					353.116,78	353.116,78
4014	PROGRAMMA NAZIONALE FONDO ASILO MIGRAZIONE E INTEGRAZIONE - FAM 2014-2020	var1	PROGRAMMA NAZIONALE FONDO ASILO MIGRAZIONE E INTEGRAZIONE - FAM 2014-2020			3.122,28	3.122,28					0,00	0,00

Cap. di entrata	Descr.	Capitolo di spesa correlato	Descr.	(a)	(b)	(c)	(d)	(e)	(f)	(g)	Riorse vincolate nel bilancio al 31/12/2019	Riorse vincolate nel bilancio al 31/12/2019	Cancellazione nell'esercizio 2019 di impegni finanziati da altri esercizi vincolati dopo l'approvazione del rendiconto dell'esercizio 2018 non rimpagati nell'esercizio 2019	Riorse vincolate nel bilancio al 31/12/2019	Riorse vincolate nel risultato di amministrazione al 31/12/2019
				(a)	(b)	(c)	(d)	(e)	(f)	(g)	(a)	(b)=(a)+(c)+(d)+(e)	(g)	(b)-(c)+(d)+(e)+(g)	(b)-(c)+(d)+(e)-(g)
4102	PROGRAMMA NAZIONALE DEL RILASCIO, MIGRAZIONE E INTEGRAZIONE (FAMI 2014-2020) - PROGETTO "COMATI - COMPETENZE MERAVIGLIANTI IN TOSCANA" - SOFTWARE PER REALIZZAZIONE SISTEMA INFORMATIVO QUOTA UE	53223	PROGRAMMA NAZIONALE DEL RILASCIO, MIGRAZIONE E INTEGRAZIONE (FAMI 2014-2020) - PROGETTO "COMATI - COMPETENZE MERAVIGLIANTI IN TOSCANA" - SOFTWARE PER REALIZZAZIONE SISTEMA INFORMATIVO QUOTA UE	18.742,50	18.742,50	18.742,50		18.742,50			18.742,50	18.742,50		0,00	0,00
4102	PROGRAMMA DI SVILUPPO RURALE (FEASR) 2014-2020 - SOMME IN C/CAF TRASFERITE DA CR.GANENNO	vari	vari capitali & spesa	0,00	0,00	17.224,63	17.224,63					0,00		0,00	0,00
4102	RESCHE PROVENIENTI DALLA CHIUSURA DELLA CS N. 5786 PIANO	42773	EVENTO ALLIUVIONALE OTTOBRE 2013 - CHIUSURA CONTABILITA' SPECIALE N. 5786 PIANO ULTERIORI INTERVENI	2.310.079,89		2.310.079,89	415.799,11	1.866.425,06						27.855,72	27.855,72
4102	DL 30/04/17 CONVERTITO IN LEGGE DEL 26/06/17 E DP.M DEL 12 APRILE 2018 - TRASFERIMENTO IN CONTO CAPITALE	vari	vari capitali & spesa	889.192,56		889.192,56	342.448,33	57.277,75						489.470,98	489.470,98
4102	FAMI 2014-2020 - PROGETTO SOFT II - ENFANTE IN CONTO CAPITALE - QUOTA UE	24355	FAMI 2014-2020 - PROGETTO SOFT II - ACQUISTO HARDWARE - QUOTA UE	1.000,00		1.000,00								1.000,00	1.000,00
4102	FAMI 2014-2020 - PROGETTO SOFT II - ENFANTE IN CONTO CAPITALE - QUOTA UE	24356	FAMI 2014-2020 - PROGETTO SOFT II - ACQUISTO HARDWARE - QUOTA UE STATO	1.000,00		1.000,00								1.000,00	1.000,00
4102	FEA 2014-2020 - PROGETTO MEDCOOPFERE - COOPERAZIONE MEDITERRANEA PER LA DIFESA DELLE FORESTE DAGLI INCENDI	12553	MEDECOOPFERE - COOPERAZIONE MEDITERRANEA PER LA DIFESA DELLE FORESTE DAGLI INCENDI	0,00	0,00	41.820,00	0,00							41.820,00	41.820,00
4102	REGIONE LADRA - INTERGITA RIVERSO CONTO CORRENTE E ANCARO RACCOLTA MONTE SERRA RINASC	13280	TRASFERTA STRADALI QUOTA UE (82%) CIF D/412001/37007	0,00	0,00	17.716,13	17.716,13							0,00	0,00
4202	FONDO DI SOLIDARIETA NAZIONALE - CONTRIBUTI REALIZZATI PER LA RICOSTITUZIONE DEI CAPITALI PERUVI	53159	AGRICOLTURA - CONTRIBUTO CONTRIBUI ATTUALIZZATI LEGGE 19/02/2018 N. 31 - 172509	3.303,30		3.303,30								3.303,30	3.303,30
4202	FINANZIAMENTO INTERVENTINI IN CONTO CAPITALE PER LA COSTRUZIONE DI AGLINDO E MICRONDI NELLOGGHI DI LAVORO	53129	INTERVENTINI COOPERATIVE PER LA COSTRUZIONE AGLINDO E MICRONDI NELLOGGHI DI LAVORO	12.134,29		12.134,29								50.084,29	50.084,29
4202	FINANZIAMENTO STATALE PER LA MESSA IN SICUREZZA DELLE AREE SCAGLI	53029	TRASFERIMENTO ENTI DELLE AREE SCAGLI	63.117,44		63.117,44			63.117,44					0,00	0,00
4202	FONDO PER INIZIATIVE RELATIVE ALLE AREE SCAGLI DEL VINO (LEGE 27/01/1997 N. 268)	53330	AGROMONTI DI QUALITA' - SPESA PER IL TRASFERIMENTO IN CONTO CAPITALE	20.000,67		20.000,67								20.000,67	20.000,67
4202	FONDO PER INTERVENTI DI CUI ALL'ART. 2 LEGGE 49/99	42784	ATTIVITA ZOOTECNICHE - SVILUPPO DELLA ZOOTECNA STATALE - FINANZIAMENTO STATALE	96.632,82		96.632,82								0,00	0,00
4202	FONDO NAZIONALE PER LA MONTAGNA	vari	vari capitali & spesa	102.945,69		102.945,69								190.705,01	190.705,01
4202	FONDO PER INTERVENTI DI CUI ALL'ART. 15 COMMA 1 D LGS 30/04/1998 N. 179	53094	STRUTTURE DI TRASFORMAZIONE IN AGRICOLTURA - SPESA PER IL TRASFERIMENTO IN CONTO CAPITALE	571.382,69		571.382,69								571.382,69	571.382,69
4202	FONDO PER LE INIZIATIVE RELATIVE ALLA CONVENZIONATA AGEVOLATA (ARTT. 36 E 41 L. 5/8/98 N. 457 E STCC MODIF)	vari	vari capitali & spesa	69.451.935,65		69.451.935,65								26.687.834,21	26.687.834,21
				54.603.858,56		54.603.858,56								13.115.535,82	13.115.535,82
				69.451.935,65		69.451.935,65								2.270.371,17	2.270.371,17
				69.451.935,65		69.451.935,65								27.929,76	27.929,76
				69.451.935,65		69.451.935,65								293.103,01	293.103,01
				69.451.935,65		69.451.935,65								571.382,69	571.382,69
				69.451.935,65		69.451.935,65								27.963.612,91	27.963.612,91

Cap. di entrata	Descr.	Capitolo di spesa correlato	Descr.	Risorse vinc. nel risultato di amministrazione al 1/1/2019	Risorse vincolate applicate al bilancio dell'esercizio 2019	Entrate vincolate accertate nell'esercizio 2019	Impegni exerc. 2019 finanziati nell'esercizio o da quote vincolate di amministrazione	Fondo plur. vinc. al 31/12/2019 finanziato da entrate vincolate accertate nell'esercizio o da quote vincolate di amministrazione	Cancellazione di residui attivi vincolati o eliminazione del vincolo su quote del risultato di amministrazione (-) e cancellazione di residui passivi finanziati da risorse vincolate (+) (gestione dei residui)	Cancellazione nell'esercizio 2019 di impegni finanziati da quote vincolate vincolati dopo l'approvazione del rendiconto dell'esercizio 2018 non rimpagati nell'esercizio 2019	Risorse vincolate nel bilancio al 31/12/2019	Risorse vincolate nel risultato di amministrazione al 31/12/2019
				(a)	(b)	(c)	(d)	(e)	(f)	(g)	(h)=(b)+(c)-(d)+(e)+(g)	(i)=(a)+(c)-(d)+(f)-(g)
4200	FONDI PER LA REALIZZAZIONE DELLA RESIDENZIALITÀ CITTADINA E DEI SERVIZI SOCIALI - PROGRAMMA 2014-2020	vari	vari capitoli di spesa	12.655.985,11	6.413.325,20						6.413.325,20	12.655.985,11
4201	FONDO PER LA REALIZZAZIONE DELLA RESIDENZIALITÀ CITTADINA E DEI SERVIZI SOCIALI - PROGRAMMA 2014-2020 (ART. 3 L. 82/2001 N. 23)	21070	INTERVENTI DI ADATTAMENTO ALLE NECESSITÀ DI SOGGETTI A RISCHIO DI CADUTA IN STATO DI POVERTÀ ALLOGGIARE SU ALLOGGI DI EDILIZIA SOVVENZIONATA ED AGEVOLATA - TRASFERIMENTO A ENTI GESTORI	382,27	382,27						382,27	382,27
4202	FONDI PER LA REALIZZAZIONE DELLA RESIDENZIALITÀ CITTADINA E DEI SERVIZI SOCIALI - PROGRAMMA 2014-2020 (L. 17.2.1992 N. 104)	vari	vari capitoli di spesa	5.692.317,59	5.692.317,59		730.556,34		135.447,17		4.964.761,35	4.829.314,18
4203	FONDO PER L'ACCREDITAMENTO ALLE ATTIVITÀ DI CURA E ASSISTENZA SOCIALE IN FRONTI A CARATTERE DI URGENZA	vari	vari capitoli di spesa	22.259.667,03	0,00						0,00	22.259.667,03
4204	FONDO PER IL RINNOVAMENTO DEL PATRIMONIO EDILIZIO DI INTERESSE CIVILE E DI INTERESSE PUBBLICO NELE AREE URBANE	32012	SESTO PER INVESTIMENTI NEL SETTORE DELLA MOBILITÀ CICLISTICA	189.539,69	189.539,69						189.539,69	189.539,69
4205	FONDO PER IL RINNOVAMENTO DEL PATRIMONIO EDILIZIO DI INTERESSE CIVILE E DI INTERESSE PUBBLICO NELE AREE URBANE	41018	PROGRAMMA TETTI FOTVOLTAICI SOGGETTI PUBBLICI	188.511,19	188.511,19						188.511,19	188.511,19
4206	FONDO PER IL RINNOVAMENTO DEL PATRIMONIO EDILIZIO DI INTERESSE CIVILE E DI INTERESSE PUBBLICO NELE AREE URBANE	41017	SESTO PER IL PROGRAMMA TETTI FOTVOLTAICI - FINANZIAMENTO STATALE	38.532,85	38.532,85						38.532,85	38.532,85
4207	FONDO PER IL RINNOVAMENTO DEL PATRIMONIO EDILIZIO DI INTERESSE CIVILE E DI INTERESSE PUBBLICO NELE AREE URBANE	vari	vari capitoli di spesa	550.785,45	550.785,45		105.677,77				445.107,68	445.107,68
4208	FONDO REGIONALE DI PROTEZIONE CIVILE - PARTE INVESTIMENTO (ART. 138 L. 388/2000)	vari	vari capitoli di spesa	4.627.870,92	4.627.870,92		842.982,32	120.000,00	8,00	3.764,65	3.669.053,25	3.669.045,25
4209	QUOTA PARTE FONDO REGIONALE DI PROTEZIONE CIVILE PER FINANZIAMENTO INTERVENTI DI PRESTINO E MESSA IN SICUREZZA IDRAULICA PER IL SUPERAMENTO DEL 5.5.2001 E INTERVENTI DI PRESTINO DELLE OPERE DI PROTEZIONE CIVILE MARSEGGIATA DEL 6/11 NOVEMBRE 2001. FONDO EX L. 388/2000.	11071	SESTO PER FINANZIAMENTO INTERVENTI DI PRESTINO E MESSA IN SICUREZZA IDRAULICA PER IL SUPERAMENTO DEL 5.5.2001 E INTERVENTI DI PRESTINO DELLE OPERE DI PROTEZIONE CIVILE MARSEGGIATA DEL 6/11 NOVEMBRE 2001. FONDO EX L. 388/2000.	96.783,19	96.783,19						96.783,19	96.783,19
4210	FINANZIAMENTO INTERVENTI DI PROTEZIONE CIVILE DI CUI ALL'ORDINANZA DEL PRESIDENTE DEL CONSIGLIO DEL MINISTRI N. 3276 DEL 28/09/05	vari	vari capitoli di spesa	715.934,76	715.934,76						715.934,76	715.934,76
4211	CONTRIBUTI DELLO STATO AL MINISTERO DELL'INTERNO PER IL FINANZIAMENTO DELLE OPERE DI PROTEZIONE CIVILE ALLE REGIONI COLABORATE DA VINCOLE	54020	INTERVENTI PER OPERE PUBBLICHE E SERVIZI SOCIALI FINANZIATI CON CONTRIBUTI DELLO STATO	587.155,97	587.155,97						587.155,97	587.155,97
4212	ATTIVITÀ MILITARI DA DESTINARE ALLA REALIZZAZIONE DI OPERE PUBBLICHE E SERVIZI SOCIALI NEI COMUNI DEL CUI TERRITORIO SONO PRESENTI AREE IN USO	vari	INTERVENTI PER OPERE PUBBLICHE E SERVIZI SOCIALI FINANZIATI CON CONTRIBUTI DELLO STATO	587.155,97	587.155,97						587.155,97	587.155,97
4213	SECONDO ACCORDO INTEGRATIVO DELL'ACCORDO DI PROGRAMMA QUADRO PER I TERRE E LE ATTIVITÀ CULTURALI FINANZIATI CON FONDI STATALI A ENTITÀ PUBBLICHE	53020	ACCORDO INTEGRATIVO DELL'ACCORDO DI PROGRAMMA QUADRO PER I TERRE E LE ATTIVITÀ CULTURALI FINANZIATI CON FONDI STATALI A ENTITÀ PUBBLICHE	51.401,04	51.401,04						51.401,04	51.401,04
4214	FONDO PER LA TUTELA DELLE INFRASTRUTTURE DI PROGRAMMA DELIBERA CPE 17/2003	53153	ACCORDO DI PROGRAMMA QUADRO PER LE ATTIVITÀ CULTURALI FINANZIAMENTI STATALI A ENTITÀ PUBBLICHE	129.114,23	129.114,23						129.114,23	129.114,23
4215	FONDO PER LA TUTELA DELLE INFRASTRUTTURE DI PROGRAMMA DELIBERA CPE 6/08/1999 N. 142)	53153	ACCORDO DI PROGRAMMA QUADRO PER LE ATTIVITÀ CULTURALI FINANZIAMENTI STATALI A ENTITÀ PUBBLICHE	129.114,23	129.114,23						129.114,23	129.114,23

Cap. di entrata	Descr.	Capitolo di spesa correlato	Descr.	Risorse vinc. nel risultato di amministrazione al 1/1/2019	Risorse vincolate applicate al bilancio dell'esercizio 2019	Entrate vincolate accertate nell'esercizio 2019	Impegni exerc. 2019 finanziati da entrate vincolate accertate nell'esercizio o da quote vincolate del risultato di amministrazione	Fondo plur. vinc. al 31/12/2019 finanziato da entrate vincolate accertate da quote vincolate del risultato di amministrazione	Cancellazione di residui attivi vincolati o eliminazione del vincolo su quote del risultato di amministrazione (-) e cancellazione di residui passivi finanziati da risorse vincolate (+) (gestione dei residui)	Cancellazione nell'esercizio 2019 di impegni finanziari da cui dipende il vincolo dopo l'approvazione del rendiconto dell'esercizio 2019 non rimpiegati nell'esercizio 2019	Risorse vincolate nel bilancio al 31/12/2019	Risorse vincolate nel risultato di amministrazione al 31/12/2019
			Descr.	(a)	(b)	(c)	(d)	(e)	(f)	(g)	(h)=(b)+(c)-(f)+(g)	(i)=(a)+(h)-(g)
42128	REALIZZAZIONE STRUTTURE DI SERVIZI PER L'INFANZIA E PER I GIOVANI NELLE AREE SOTTOUTILIZZATE (L. 28/08/2008) DELibera 23/08/04 e L. 20/09/09	61238	REALIZZAZIONE STRUTTURE DI SERVIZI PER L'INFANZIA E PER I GIOVANI NELLE AREE SOTTOUTILIZZATE (L. 28/08/2008) DELibera 23/08/04 e L. 20/09/09	51.367,80	51.367,80						51.367,80	51.367,80
42129	CHIUSTRATA GESTIONE COMUNITARIALE DI CUI ALLE ORDINANZE PCM 274/11/08, 322/12/03 E 349/02/05 - FONDI RESIDUI AL 31/12/2009 - INVESTIMENTO	vari	vari capitolari di spesa	555.604,45	555.604,45						555.604,45	555.604,45
42130	ORD. PCM 3505/2006 SPESE PER INTERVENTI PER RIDUZIONE RISCHIO SISMICO	11159	SPESE PER INTERVENTI FINALIZZATI ALLA RIDUZIONE DEL RISCHIO SISMICO ORD. PCM 3505/2006	6.525,00	6.525,00						6.525,00	6.525,00
42131	CONTRIBUTO DELLA TAV S.P.A. PREVENTO CON LA DED. D'OM. DELLA ACCORDO PROCEDIMENTALE ALTA VELOCITA' DEL 28.05.05 ART. 2.1.C	vari	vari capitolari di spesa	2.202.567,31	2.202.567,31		24.612,28		4.582,29	13.857,60	2.191.642,63	2.198.225,62
42132	INTERVENTI PER L'INNOVAZIONE E LO SVILUPPO DALLA IMPIANTISTICA	51299	INTERVENTI DI SVILUPPO E RAFFORZAMENTO A FAVORE DELLA RESISTIVITA' PRODUTTIVA PROGETTI E PRODOTTI INTERGRATI REGIONALI - L. 31/01/1991 ART. 36	186.526,44	186.526,44				186.526,44		186.526,44	0,00
42201	FINANZIAMENTO PER LA TUTTAZIONE DELLE ATTIVITA' PRODUTTIVE PER LA REGIONE	vari	vari capitolari di spesa	116.179,55	116.179,55	0,00	64.869,50			332.000,00	448.179,55	448.179,55
42202	FINANZIAMENTO PRIMO ACCORDO INTEGRATIVO DEL 22.12.2006 DELL'APQ PER LA DIFESA DEL SUOLO DELIBERA C/PE 20/2004	42260	PRIMO ACCORDO INTEGRATIVO DELL'ACCORDO PROGRAMMA SUOLO PER LA DIFESA DEL SUOLO DELIBERA C/PE 20/2004 N. 20	0,00	0,00	64.869,50					0,00	0,00
42203	FINANZIAMENTO PRIMO ACCORDO INTEGRATIVO DEL 22.12.2006 DELL'APQ PER LA DIFESA DEL SUOLO DELIBERA C/PE 20/2005	42303	PRIMO ACCORDO INTEGRATIVO DELL'ACCORDO PROGRAMMA SUOLO PER LA DIFESA DEL SUOLO DELIBERA C/PE 20/2005	145.350,26	145.350,26						145.350,26	145.350,26
42204	FONDI RESIDUI DELLA EX GESTIONE COMUNITARIALE PER LA REGIONE CON ORD. PCM N. 5801/2006 PER EVENTI DELL'OTTOBRE 2004 E NOVEMBRE 2005 NELLE PROVINCE DI AREZZO, FIRENZE, LIVORNO, PISTOIA, PIENZA, PRATO, REGGIO EMILIA, RAVENNA, RIMINI, TOSCANA	11184	REALIZZAZIONE INTERVENTO CASSA DI ESPANSIONE DI CASE CARLERI IN COMUNE DI QUARATA FONDI DI CUI ALLA DEL. C/PE 32/2005 - REPROGRAMMAZIONE DI CUI ALLA DGR N. 707 DEL 15/09/2008	257.644,22	257.644,22						257.644,22	257.644,22
42205	AR.GR. E SITO MUSEALE PER LA CITTÀ DI MANTOVA	61342	CONTRIBUTO REGIONALE PER LA TUTELA SCOLASTICA EX ART. 4 L.23/1996	253.882,74	253.882,74		23.893,15		-31.935,42		229.985,59	261.925,01
42211	FINANZIAMENTO STATALE PER IL QUINTO ACCORDO INTEGRATIVO ALL'ACCORDO DI PROGRAMMA QUADRO BENI E ATTIVITA' CULTURALI FONDI DELIBERA C/PE 32/2006	vari	vari capitolari di spesa	197.431,84	197.431,84		108.863,46				88.568,38	88.568,38
42212	FINANZIAMENTO DEL MINISTERO DELL'ISTRUZIONE, UNIVERSITA' E RICERCA PER IL TRASFERIMENTO TECNOLOGICO PER IL SISTEMA PRODUTTIVO - DELIBERA C/PE 29/00/04	83612	FONDI AREE SOTTOUTILIZZATE - PATTO INTEGRATIVO APQ PER LA RUCERCA, TRASFERIMENTO TECNOLOGICO PER IL SISTEMA PRODUTTIVO - DELIBERA C/PE 29/00/04	512.777,03	512.777,03						512.777,03	512.777,03
42213	STRUTTURE DI SERVIZI PER L'INFANZIA E PER I GIOVANI NELLE AREE SOTTOUTILIZZATE (L. 28/08/2008) DELibera 23/08/04 e L. 20/09/09	61355	REALIZZAZIONE STRUTTURE PER SERVIZI PER L'INFANZIA E PER I GIOVANI NELLE AREE SOTTOUTILIZZATE (L. 28/08/2008) DELibera 23/08/04 e L. 20/09/09	35.326,15	35.326,15						35.326,15	35.326,15
42214	ACCORDO DI PROGRAMMA QUADRO IN MATERIA DI SOCIETA' DELL'INFORMAZIONE DELIBERA C/PE 32/2006	85299	ACCORDO DI PROGRAMMA QUADRO IN MATERIA DI SOCIETA' DELL'INFORMAZIONE DELIBERA C/PE 32/2006	15.920,78	15.920,78						15.920,78	15.920,78
42215	FONDI RESIDUI DELLA CONTABILITA' SPECIALE 3959 PER GLI EVENTI CALAMITOSI CHE HANNO COLTO NEL TERRITORIO DELLA PROVINCIA DI MASSA CARRARA (ORDINANZA 3352 DEL 1/11/2009 E SEGUENTI)	11197	EVENTI CALAMITOSI CHE HANNO COLTO NEL GIUGNO 23 E 24 SETTEMBRE 2003 IL TERRITORIO DELLA PROVINCIA DI MASSA CARRARA (ORDINANZA 3352 DEL 1/11/2009 E SEGUENTI)	552.895,06	552.895,06						552.895,06	552.895,06

Cap. di entrata	Descr.	Capitolo di spesa correlato	Descr.	Risorse vinc. nel risultato di amministrazione al 1/1/2019 (c)	Riserve vincolate applicate al bilancio dell'esercizio 2019 (b)	Entrate vincolate accertate nell'esercizio 2019 (c)	Impegni exerc. 2019 finanziati da entrate vincolate accertate nell'esercizio o da quote vincolate del risultato di amministrazione (d)	Fondo plur. vinc. al 31/12/2019 finanziato da entrate vincolate accertate nell'esercizio o da quote vincolate del risultato di amministrazione (e)	Cancellazione di residui attivi vincolati o eliminazione del vincolo su quote del risultato di amministrazione (-) e cancellazione di residui passivi finanziati da risorse vincolate (+) (gestione dei residui) (f)	Cancellazione nell'esercizio 2019 di impegni finanziati da risorse vincolate (g)	Risorse vincolate nel bilancio al 31/12/2019 (h)=(b)+(c)-(d)+(e)+(f)	Risorse vincolate nel risultato di amministrazione al 31/12/2019 (i)=(h)+(-g)
4224	FINANZIAMENTO SECONDO ACCORDO INTERREGIONALE DEL 2011, 2007 DELLA F.O. PER LA DIFESA DEL SUOLO DELLA C.P.E. 32/06	4224	SECONDO ACCORDO INTERREGIONALE DEL 2011, 2007 DELLA F.O. PER LA DIFESA DEL SUOLO DELLA C.P.E. 32/06 N. 3	0,00	0,00	20.000,00	20.000,00				0,00	0,00
4225	NETTO RIGIANO DEL METUO DELL'OTTOBRE 2004 E NOVEMBRE 2000 NELLE PROVINCE DI AREZZO, GROSSETO E SIENA. ACCORDO CON IL MINISTERO DELL'INTERIORE (ORDINANZA PCM 5354 DEL 25.7.2006)	11200	ECCEZIONALI EVENTI ATMOSFERICI DELL'OTTOBRE 2004 E NOVEMBRE 2000 NELLE PROVINCE DI AREZZO, GROSSETO E SIENA. ACCORDO CON IL MINISTERO DELL'INTERIORE (ORDINANZA PCM 5354 DEL 25.7.2006)	257.946,97	257.946,97						257.946,97	257.946,97
4226	FONDI CHE 2007-2013 DELIBERA N. 166/2007 - FINANZIAMENTO INTERVENTI PER LE ATTIVITÀ DI SOTTUTILIZZATE - (FAS L. 208/98)	vari	vari capitoli di spesa	1.903.621,77	1.903.621,77	14.931.431,29	14.931.431,23		1.903.621,83	1.176,09	1.903.621,83	0,00
4227	CONTRIBUTO ANNO 2007 PER GLI EVENTI CALAMITOSI CHE HANNO COLPITO LE PROVINCE DI MASSA, CARRARA, AREZZO, GROSSETO E SIENA. (ORDINANZA PCM 3354/2006)	11205	ECCEZIONALI EVENTI ATMOSFERICI DELL'OTTOBRE 2004 E NOVEMBRE 2000 NELLE PROVINCE DI MASSA, CARRARA, AREZZO, GROSSETO E SIENA. CONTRIBUTO ANNO 2007. (ORDINANZA PCM 3354 DEL 25.7.2006)	101.900,00	101.900,00						101.900,00	101.900,00
4228	TRASFERIMENTO FONDI PROVENIENTI DALLO STATO PER L'ATTUAZIONE DEL TERZO PROGRAMMA ATTUATIVO DEL PIANO NAZIONALE DELLA SICUREZZA STRADALE - DELIBERA CHE 143 DEL 21.12.2007	21056	INTERVENTI E OPERE PER LA SICUREZZA STRADALE - TERZO PROGRAMMA ATTUATIVO DEL PIANO NAZIONALE DELLA SICUREZZA STRADALE - DELIBERA CHE 143 DEL 21.12.2007	0,00	0,00	36.120,00	36.120,00				6.552,44	6.552,44
4229	FINANZIAMENTO ACCORDO DI INTERREGIONALITÀ CON LA REGIONE DI CARRARA DEL 19/2/04)	41085	ACCORDO DI PROGRAMMA IN MATERIA DI SICUREZZA STRADALE CON LA REGIONE DI CARRARA DEL 19/2/04)	39.802,87	39.802,87						39.802,87	39.802,87
4230	INVESTIMENTO DESTINATE AD INTERVENTI EDUCATIVI PER LA PRIMA INFANZIA	61498	INTERVENTI EDUCATIVI PER L'INFANZIA - SESE DI TRASFERIMENTI AD AMMINISTRAZIONI PUBBLICHE (DEL. CHE 19/2/04)	12.533,39	12.533,39						12.533,39	12.533,39
4231	FONDI STATALI PER EVENTO DICEMBRE 2008 NELLE PROVINCE DI AREZZO E GROSSETO (D.M. 20/67 DEL 19/1/2004)	11240	COLPITO NEI GIORNI 23 E 24 SETTEMBRE 2009 IL TERRITORIO DELLA PROVINCIA DI CARRARA. (ORDINANZA P.C.M. 3132 DEL 19/1/2004)	512.027,08	512.027,08						512.027,08	512.027,08
4232	FINANZIAMENTO PER CONTRIBUTI IN OCCASIONE DEL FONDO DI SOLIDARIETÀ NAZIONALE - FUGGE ALLUVIONALI DEL DICEMBRE 2008 NELLE PROVINCE DI AREZZO E GROSSETO (D.M. 20/67 DEL 19/1/2004)	42347	FONDO SOLIDARIETÀ NAZIONALE - RIFERIMENTO OPERE PUBBLICHE DI BONIFICA DANNEGGIATE DALLE FUGGE ALLUVIONALI DEL DICEMBRE 2008 IN PROVINCIA DI AREZZO E GROSSETO	49.732,62	49.732,62						49.732,62	49.732,62
4233	CREAZIONE DEL CENTRO DI MONITORAGGIO REGIONALE DELLA SICUREZZA STRADALE	vari	vari capitoli di spesa	78.398,38	78.398,38	56.964,79	56.964,79		1.654,45	1.176,09	79.574,47	77.920,02
4234	INTERVENTI DI RIDUZIONE DEL RISCHIO SISMICO SULLA STRUTTURA SISMICA	11232	SESE PER INTERVENTI DI RIDUZIONE DEL RISCHIO SISMICO SULLA STRUTTURA SISMICA (D.M. 27/2/08)	0,98	0,98				0,98		0,98	0,00
4235	ACCORDO DI PROGRAMMA QUADRO IN MATERIA DI SICUREZZA STRADALE - ACCORDO DI PROGRAMMA DELL'INFORMAZIONE IV ATTO INTERREGIONALE DEL 19/12/2009 - TRASFERIMENTO DEL	14219	ACCORDO DI PROGRAMMA QUADRO IN MATERIA DI SICUREZZA STRADALE - ACCORDO DI PROGRAMMA DELL'INFORMAZIONE IV ATTO INTERREGIONALE DEL 19/12/2009 - TRASFERIMENTO DEL	190.941,56	190.941,56						190.941,56	190.941,56
4236	FONDI PER LA REALIZZAZIONE DEL PROGRAMMA STRAORDINARIO DI EDILIZIA RESIDENZIALE PUBBLICA EX PRONTO SOCCORSO (D.M. 29/11/2007 N. 222)	vari	vari capitoli di spesa	12.459.754,03	192.763,79			192.763,79		8.783,66	8.783,66	12.275.773,90
4237	FRANZIAMENTO STATALE DEGLI INTERVENTI URGENTI PER EVENTI SISMICI REGIONE ARBOZZO DEL 06/04/2009 - (PCM N. 3809 DEL 15/06/2009)	vari	vari capitoli di spesa	409.937,47	409.937,47					2.806,23	412.743,70	412.743,70

Cap. di entrata	Descr.	Capitolo di spesa correlato	Descr.	(a)	(b)	(c)	(d)	(e)	(f)	(g)	Riorse vincolate nel bilancio al 31/12/2019	Riorse vincolate nel bilancio al 31/12/2019	Cancellazione nell'esercizio 2019 di impegni finanziati da vincoli vincolati dopo l'approvazione del rendiconto dell'esercizio 2018 non rimpiegnati nell'esercizio 2019	Riorse vincolate nel risultato di amministrazione al 31/12/2019
				(a)	(b)	(c)	(d)	(e)	(f)	(g)	(b)	(b)-(c)+(d)+(e)+(f)	(g)	(b)-(c)+(d)+(e)+(f)-(g)
4226	ACCORDO DI PROGRAMMA PER LA TUTELA DELLE ACQUE E LA GESTIONE INTEGRATA DELLE RISORSE IDRICHE SULLA CASCATA ATTIVITA' AGRICOLE - STIMOLATO CON FINANZA EUROPEA PER GLI INVESTIMENTI	vari	vari capitoli di spesa	35.252.629,91	15.338.024,91						15.338.024,91	15.338.024,91		35.252.629,91
4226	D.LGS 102/2004 FONDO DI SOLIDARIETA' NAZIONALE - D.M. POLITICHE AGRICOLE GENNAIO 2010 NELLE PROVINCE DI LUCCA, FERRARA, VERONA, GROSSETO, AREZZO (D.M. 17922/2010)	42387	FONDO DI SOLIDARIETA' NAZIONALE - EVENTI COCCOLONI DEL FERRARO E DICEMBRE 2009 - GENNAIO 2010 NELLE PROVINCE DI LUCCA, FERRARA, VERONA, GROSSETO, AREZZO (D.M. 17922/2010)	305.174,85	305.174,85						305.174,85	305.174,85		305.174,85
4226	AUTIDE MINIME A FAVORE IMPRESE AGRICOLE DANNEGGIATE DALLA PERonospora DELLA VITE	52418	AUTIDE MINIME A FAVORE IMPRESE AGRICOLE DANNEGGIATE DALLA PERonospora DELLA VITE	295.718,40	295.718,40						295.718,40	295.718,40		295.718,40
4226	FONDI DI INTERESSE NAZIONALE D.C. 468/2001 - SPESA PER INTERVENTI DI RIDUZIONE DEL RISCHIO SISMICO	51389	FONDI DI INTERESSE NAZIONALE D.C. 468/2001 - SPESA PER INTERVENTI DI RIDUZIONE DEL RISCHIO SISMICO	205.142,50	205.142,50	46.926,14	46.926,14				205.142,50	205.142,50		205.142,50
4226	INTERVENTI DI RIDUZIONE DEL RISCHIO SISMICO (D.M. 59/4482/2008 N. 229)	62400	INTERVENTI DI RIDUZIONE DEL RISCHIO SISMICO (D.M. 59/4482/2008 N. 229)	4.500,00	4.500,00						4.500,00	4.500,00		4.500,00
4227	FONDI PER LA REALIZZAZIONE DEL PROGRAMMA DI QUALIFICAZIONE SOCIOECONOMICA (D.M. 59/4482/2008 N. 229)	11267	FONDI PER LA REALIZZAZIONE DEL PROGRAMMA DI QUALIFICAZIONE SOCIOECONOMICA (D.M. 59/4482/2008 N. 229)	3.752.260,25	1.264.142,06			838.226,67				425.915,39		2.914.065,38
4227	ACCORDO DI CUI AL DM 16 OTTOBRE 2006 - PROGRAMMA DI AGGIORNAMENTO DELLA QUALITA' DELL'AREA - SPESA IN CONTO CAPITALE	42409	ACCORDO AI SENSI DEL DM 16 OTTOBRE 2006 - PROGRAMMA DI AGGIORNAMENTO DELLA QUALITA' DELL'AREA - SPESA IN CONTO CAPITALE	400.515,42	400.515,42						400.515,42	400.515,42		400.515,42
4227	SERVIZIO FITOSANITARIO REGIONALE - FONDI IMPAAF PER INVESTIMENTI	52432	SERVIZIO FITOSANITARIO REGIONALE - FONDI IMPAAF PER INVESTIMENTI	47.418,90	47.418,90		47.418,90					0,00		0,00
4227	FONDI PER LA REALIZZAZIONE DEGLI IMPIANTI DI IRRADIAZIONE PER IL LITTO B. C. 3 DEL PIANO NAZIONALE DI IDROLOGIA ARIANTIVA	vari	vari capitoli di spesa	8.258.754,02	192.763,79			192.763,79				8.783,66		8.075.773,89
4227	INTERVENTI DI RIDUZIONE DEL RISCHIO SISMICO - ART. 11 D. L. 39/2009	vari	vari capitoli di spesa	14.158.095,67	14.158.095,67			11.905.175,45				1.819.839,01		1.822.259,07
4242	FINANZIAMENTO STATALE INERENTE LE ATTIVITA' DI MIGLIORAMENTO DELLA QUALITA' DELL'AGRICOLTURA	52066	L. 39/2009 PROGRAMMA PER IL MIGLIORAMENTO DELLA QUALITA' DELL'AGRICOLTURA - RINNOVO DEL PIANO AUTONOMO T.P.L. DM 16/10/2006	507.980,24	507.980,24			507.980,24				507.980,24		507.980,24
4242	FINANZIAMENTO PER GRAMMATICONE INQUINAMENTO AMBIENTALE PER MIGLIORAMENTO INERENTE NELL'AREA DIFESA DEL SOGLIO	42428	DELIBERA CHE 15/1999 REPROVA AZIONE ECONOMICA PER ULTERIORE FINANZIAMENTO DI INTERVENTI DI INSERIRE NELL'AREA DIFESA DEL SOGLIO	452.933,63	452.933,63							452.933,63		452.933,63
4242	FONDO DI SOLIDARIETA' NAZIONALE - D.LGS 102/2004 - D.M. 5432 DEL 07/12/2012 - REPARTO 2012	42432	FONDO DI SOLIDARIETA' NAZIONALE - D.LGS 102/2004 - D.M. 5432 DEL 07/12/2012 - REPARTO 2012	115.638,56	115.638,56							115.638,56		115.638,56
4242	FONDI IN CONTO CAPITALE DERIVANTI DALLA CHIUSURA DELLA CONTABILITA' SPECIALE DELLA LAGUNA DI CORMONA	vari	vari capitoli di spesa	3.951.917,96	3.951.917,96		145.598,78					3.806.301,17	-18,01	3.809.643,17

Cap. di entrata	Descr.	Descr.	Risorse vinc. nel risultato di amministrazione al 31/12/2019	Risorse vincolate applicate al bilancio dell'esercizio 2019	Entrate vincolate accertate nell'esercizio 2019	Impegni exerc. 2019 finanziati da entrate vincolate accertate nell'esercizio o da quote vincolate del risultato di amministrazione	Fondo plur. vinc. al 31/12/2019 finanziato da entrate vincolate accertate nell'esercizio o da quote vincolate del risultato di amministrazione	Cancellazione di residui attivi vincolati o eliminazione del vincolo su quote del risultato di amministrazione (-) e cancellazione di residui passivi finanziati da risorse vincolate (+) (gestione dei residui)	Cancellazione nell'esercizio 2019 di impegni finanziari da cui dipende il vincolo dopo l'approvazione del rendiconto dell'esercizio 2019 non rimpagati nell'esercizio 2019	Risorse vincolate nel bilancio al 31/12/2019	Risorse vincolate nel risultato di amministrazione al 31/12/2019
			(a)	(b)	(c)	(d)	(e)	(f)	(g)	(h)=(b)+(c)-(f)+(g)	(i)=(a)+(c)-(f)+(g)
		RENTI E RENDIMENTI									
		RENTI E RENDIMENTI SU VALORI MOBILIARI									
4243	4243	SIL FONDO PER INTERVENTI DI EFFICIENZA ENERGETICA E DI RIDUZIONE DEI COSTI DELLA FORNITURA ENERGETICA PER FINALITÀ SOCIALI	vari	0,00						0,00	4.424.971,47
4244	4244	FONDI PER INVESTIMENTO A RENDITA	61698	133.729,94	483.241,44	483.241,44				133.729,94	153.729,94
4245	4245	FONDI PER INVESTIMENTO A RENDITA	vari	45,17	39.378.342,40	39.423.517,57				45,17	45,17
4246	4246	FONDI DI SOLIDARIETÀ NAZIONALE - FONDI PER INVESTIMENTO A RENDITA D.M. 293 DEL 15/07/2015 - PC ITALIA 2014	52514	0,00	0,00	39.488.429,14				-110.086,74	0,00
4247	4247	FONDI DI SOLIDARIETÀ NAZIONALE - FONDI PER INVESTIMENTO A RENDITA D.M. 293 DEL 15/07/2015 - PC ITALIA 2014	vari	33.222,00	483.241,44	463.942,22				33.222,00	313.222,00
4248	4248	FONDI DI SOLIDARIETÀ NAZIONALE - FONDI PER INVESTIMENTO A RENDITA D.M. 293 DEL 15/07/2015 - PC ITALIA 2014	vari	0,00	483.241,44	483.241,44				0,00	0,00
4249	4249	FONDI DI SOLIDARIETÀ NAZIONALE - FONDI PER INVESTIMENTO A RENDITA D.M. 293 DEL 15/07/2015 - PC ITALIA 2014	61970	0,00	16.313.680,66	16.313.680,66				0,00	0,00
4250	4250	FONDI DI SOLIDARIETÀ NAZIONALE - FONDI PER INVESTIMENTO A RENDITA D.M. 293 DEL 15/07/2015 - PC ITALIA 2014	33070	0,00	261.400,66	261.400,66				0,00	0,00
4251	4251	FONDI DI SOLIDARIETÀ NAZIONALE - FONDI PER INVESTIMENTO A RENDITA D.M. 293 DEL 15/07/2015 - PC ITALIA 2014	62159	0,00	86.167,46	86.167,46				0,00	0,00
4252	4252	FONDI DI SOLIDARIETÀ NAZIONALE - FONDI PER INVESTIMENTO A RENDITA D.M. 293 DEL 15/07/2015 - PC ITALIA 2014	62159	1.755.063,47	1.755.063,47	6.351,13	1.378.111,51			370.400,83	370.400,83
4253	4253	FONDI DI SOLIDARIETÀ NAZIONALE - FONDI PER INVESTIMENTO A RENDITA D.M. 293 DEL 15/07/2015 - PC ITALIA 2014	vari	0,00	0,00	0,00				0,00	0,00
4254	4254	FONDI DI SOLIDARIETÀ NAZIONALE - FONDI PER INVESTIMENTO A RENDITA D.M. 293 DEL 15/07/2015 - PC ITALIA 2014	32099	0,00	5.453.044,99	5.453.044,99				0,00	0,00
4255	4255	FONDI DI SOLIDARIETÀ NAZIONALE - FONDI PER INVESTIMENTO A RENDITA D.M. 293 DEL 15/07/2015 - PC ITALIA 2014	51955	40.130,60	40.130,60	40.130,60				0,00	0,00
4256	4256	FONDI DI SOLIDARIETÀ NAZIONALE - FONDI PER INVESTIMENTO A RENDITA D.M. 293 DEL 15/07/2015 - PC ITALIA 2014	vari	1.484.248,08	1.484.248,08	290.541,64			8.917,67	1.493.165,75	1.493.165,75
4257	4257	FONDI DI SOLIDARIETÀ NAZIONALE - FONDI PER INVESTIMENTO A RENDITA D.M. 293 DEL 15/07/2015 - PC ITALIA 2014	vari	8.401,48	8.401,48	290.541,64			0,01	8.401,49	8.401,49
4258	4258	FONDI DI SOLIDARIETÀ NAZIONALE - FONDI PER INVESTIMENTO A RENDITA D.M. 293 DEL 15/07/2015 - PC ITALIA 2014	55089	0,00	626.703,80	626.703,80				0,00	0,00

Cap. di entrata	Descr.	Descr.	Risorse vinc. nel risultato di amministrazione al 1/1/2019	Risorse vincolate applicate al bilancio dell'esercizio 2019	Entrate vincolate accertate nell'esercizio 2019	Impegni eserc. 2019 finanziati da entrate vincolate accertate nell'esercizio o da quote vincolate del risultato di amministrazione	Fondo plur. vinc. al 31/12/2019 finanziato da entrate vincolate accertate nell'esercizio o da quote vincolate del risultato di amministrazione	Cancellazione di residui attivi vincolati o eliminazione del vincolo su quote del risultato di amministrazione (-) e cancellazione di residui passivi finanziati da risorse vincolate (+) (gestione dei residui)	Cancellazione nell'esercizio 2019 di impegni finanziari da cui dipende il vincolo dopo l'approvazione del rendiconto dell'esercizio 2019 non rimpagati nell'esercizio 2019	Risorse vincolate nel bilancio al 31/12/2019	Risorse vincolate nel risultato di amministrazione al 31/12/2019
			(a)	(b)	(c)	(d)	(e)	(f)	(g)	(h)=(b)+(c)-(g)+(e)	(i)=(e)+(f)-(h)+(g)
4231	RENTI DERIVANTI DA STRUMENTI DI FINANZIARIA PER CREO FESR 2007/2013 - CONTO CAPITALE	RENTI DERIVANTI DA STRUMENTI DI FINANZIARIA PER CREO FESR 2007/2013 - CONTO CAPITALE	31.000,12	31.000,12					919.297,57	950.897,69	950.897,69
4232	RESORSE DEL FONDO DI SOLIDARIETA' NAZIONALE PER DARE CONSOLIDATA	RESORSE DEL FONDO DI SOLIDARIETA' NAZIONALE - RIPARTO 2015 - CONTRIBUTI AGEVOLI INVESTIMENTI PER IL SOSTEGNO DELLE AZIENDE E DELLE ATTIVITA' PRODUTTIVE ECCEZIONALI AVVIATE	885.300,00	885.300,00						885.300,00	885.300,00
4233	FONDO ASICUA VERBAZIONE E ENTRATE IN CONTO CAPITALE	FONDO ASICUA VERBAZIONE E ENTRATE IN CONTO CAPITALE - QUOTA STATO	496,92	496,92	400.000,00	400.000,00				496,92	496,92
4234	ENTRATE DERIVANTI DA FAS FONDO AGEVOLAZIONI ALLA RICERCA - CREDITO AGEVOLATO	FAS FONDO AGEVOLAZIONI ALLA RICERCA - CREDITO AGEVOLATO	0,00	0,00						0,00	0,00
4235	ENTRATE RELATIVE AL PROGETTO "PROGETTO SOFT - ACQUISTO HARDWARE - QUOTA STATO"	PROGETTO SOFT - ACQUISTO HARDWARE - QUOTA STATO	10.678.966,56	10.678.966,56		827.834,17	4.908.747,48	-1.116,87	21.576,70	4.963.941,61	4.963.941,61
4236	ENTRATE RELATIVE AL PROGETTO "EVENTO ALLUVIONALE ESCOLA DELLA 2011"	EVENTO ALLUVIONALE ESCOLA DELLA 2011	104.024,81	104.024,81						104.024,81	104.024,81
4237	PROGETTO NERDE LIFE 15	PROGETTO NERDE LIFE 15			128.443,37	128.443,37				0,00	0,00
4238	QUADRO PER L'ATTUAZIONE DEL PIANO STRATEGICO DI TUTELA E GESTIONE DELLA RISORSA IDRICA IN TUTTI I L. 147/2013	ACCORDO DI PROGRAMMA QUADRO PER L'ATTUAZIONE DEL PIANO STRATEGICO DI TUTELA E GESTIONE DELLA RISORSA IDRICA IN TUTTI I L. 147/2013	0,00	0,00	3.159.515,71	3.159.515,71				0,00	0,00
4239	SAZIONAMENTO AMMINISTRATIVO AL SENSI DELLA L. N. 22/2015, PER VIOLAZIONE PARTE IV DLGS 152/2006.	TRASFERIMENTO PROVENTI SANZIONI AMMINISTRATIVE AD AMMINISTRAZIONI LOCALI AI SENSI ART. 263 D.LGS. 152/2006.	2.121,60	2.121,60	788,72	0,00				2.910,32	2.910,32
4240	SAZIONAMENTO AMMINISTRATIVO AL SENSI DELLA L. N. 22/2015, PER VIOLAZIONE PARTE IV DLGS 152/2006.	TRASFERIMENTO PROVENTI SANZIONI AMMINISTRATIVE ALLO STATO AI SENSI ART.263 D.LGS. 152/2006.	1.116,66	1.116,66	537,10	0,00				1.653,76	1.653,76
4241	ENTRATE RELATIVE AL PROGETTO "PROGETTO SOFT - ACQUISTO HARDWARE - QUOTA STATO"	PROGETTO SOFT - ACQUISTO HARDWARE - QUOTA STATO	695.424,71	695.424,71	477.357,35	0,00				1.172.792,06	1.172.792,06
4242	ENTRATE RELATIVE AL PROGETTO "PROGETTO SOFT - ACQUISTO HARDWARE - QUOTA STATO"	PROGETTO SOFT - ACQUISTO HARDWARE - QUOTA STATO	89.605,56	89.605,56	47.153,87	0,00				136.769,23	136.769,23
4243	ENTRATE RELATIVE AL PROGETTO "PROGETTO SOFT - ACQUISTO HARDWARE - QUOTA STATO"	PROGETTO SOFT - ACQUISTO HARDWARE - QUOTA STATO	283.903,56	283.903,56						283.903,56	283.903,56
4244	ENTRATE RELATIVE AL PROGETTO "PROGETTO SOFT - ACQUISTO HARDWARE - QUOTA STATO"	PROGETTO SOFT - ACQUISTO HARDWARE - QUOTA STATO	6.850,78	6.850,78					1.297,12	8.147,90	8.147,90
4245	ENTRATE RELATIVE AL PROGETTO "PROGETTO SOFT - ACQUISTO HARDWARE - QUOTA STATO"	PROGETTO SOFT - ACQUISTO HARDWARE - QUOTA STATO	0,00	0,00	550,98	550,98				0,00	0,00

Cap. di entrata	Descr.	Descr.	Risorse vinc. nel risultato di amministrazione al 1/1/2019	Risorse vincolate applicate al bilancio dell'esercizio 2019	Entrate vincolate accertate nell'esercizio 2019	Impegni exerc. 2019 finanziati da entrate vincolate accertate nell'esercizio o da quote vincolate del risultato di amministrazione	Fondo plur. vinc. al 31/12/2019 finanziato da entrate vincolate accertate nell'esercizio o da quote vincolate del risultato di amministrazione	Cancellazione di residui attivi vincolati o eliminazione del vincolo su quote del risultato di amministrazione (-) e cancellazione di residui passivi finanziati da risorse vincolate (+) (gestione dei residui)	Cancellazione nell'esercizio 2019 di impegni finanziati da entrate vincolate accertate nell'esercizio o da quote vincolate del risultato di amministrazione del bilancio 2018 non rimpagati nell'esercizio 2019	Risorse vincolate nel bilancio al 31/12/2019	Risorse vincolate nel risultato di amministrazione al 31/12/2019
		Descr.	(a)	(b)	(c)	(d)	(e)	(f)	(g)	(h)=(b)+(c)-(d)-(e)+(g)	(i)=(e)-(f)-(g)-(h)
4250	FONDI FSC 2014-2020 ASSE A STRADE INTERVENTI SET 445	Fondi FSC 2014-2020. Realizzazione strada della variante alla SRT 445 con la viabilità esistente in località Gaisano - Strada di Santa Chiara - Lotto 2. Opere vari capitali di spesa	0,00	0,00	4.445,66	4.445,66				0,00	0,00
4252	FONDI FSC 2014-2020 ASSE A STRADE INTERVENTI SET 429 E SET 325	DELIBERA CHE N. 46/2014 - "RISULTATO ECONOMICO CONSOLIDATO REGIONALE DI BILANCIO POTENZIAMENTO DELLE INFRASTRUTTURE FORTUALI PER LE ATTIVITA' DI SMANTELLAMENTO, SMOULING E REPERING LOCALI"	0,00	0,00	3.276.426,55	3.276.426,55				0,00	0,00
4253	CONTRIBUTO PER LA RICOGLTIIONE E IL RILANCIO DEL PORTO DI PROMENO	DELIBERA CHE N. 46/2014 - "RISULTATO ECONOMICO CONSOLIDATO REGIONALE DI BILANCIO POTENZIAMENTO DELLE INFRASTRUTTURE FORTUALI PER LE ATTIVITA' DI SMANTELLAMENTO, SMOULING E REPERING LOCALI"	0,00	0,00	17.000.000,00	17.000.000,00				0,00	0,00
4254	PROGRAMMA NAZIONALE DEL FONDO ASILO, MIGRAZIONE E INTEGRAZIONE (FAMO) 2014-2020 - PROGETTO "COMMIT"	DELIBERA CHE N. 46/2014 - "RISULTATO ECONOMICO CONSOLIDATO REGIONALE DI BILANCIO POTENZIAMENTO DELLE INFRASTRUTTURE FORTUALI PER LE ATTIVITA' DI SMANTELLAMENTO, SMOULING E REPERING LOCALI"	18.742,50	18.742,50		18.742,50				0,00	0,00
4255	COMPETENZE MGRANT IN TOSCANA - ENTRATA STATO RT IN CONTO CAPITALE	DELIBERA CHE N. 46/2014 - "RISULTATO ECONOMICO CONSOLIDATO REGIONALE DI BILANCIO POTENZIAMENTO DELLE INFRASTRUTTURE FORTUALI PER LE ATTIVITA' DI SMANTELLAMENTO, SMOULING E REPERING LOCALI"	0,00	0,00	2.500.000,00	800.000,00	500.000,00	500.000,00		1.200.000,00	1.200.000,00
4256	ENTRATE PER GLI INTERVENTI DI CUI ALL'ACCORDO DI PROGRAMMA MONTAGNA TOSCO-ROMAGNOLA	DELIBERA CHE N. 46/2014 - "RISULTATO ECONOMICO CONSOLIDATO REGIONALE DI BILANCIO POTENZIAMENTO DELLE INFRASTRUTTURE FORTUALI PER LE ATTIVITA' DI SMANTELLAMENTO, SMOULING E REPERING LOCALI"	0,00	0,00	15.906,42	15.906,42				0,00	0,00
4257	FONDO PER LO SVILUPPO E LA COESIONE 2014-2020 - RISORSE STRUTTURALI PER INTERVENTI DI SOSTEGNO ALLE ATTIVITA' DI SOSTABILITA' DEL PRESIDIO OSSEDAIMBERO PRATO	DELIBERA CHE N. 46/2014 - "RISULTATO ECONOMICO CONSOLIDATO REGIONALE DI BILANCIO POTENZIAMENTO DELLE INFRASTRUTTURE FORTUALI PER LE ATTIVITA' DI SMANTELLAMENTO, SMOULING E REPERING LOCALI"	0,00	0,00	6.814,76	6.814,76				0,00	0,00
4258	PROGRAMMA DI SVILUPPO RURALE (PAC) 2014-2020 - SOGGERNANZA IN CCAP TRASFERITE DA CR GANEMO	DELIBERA CHE N. 46/2014 - "RISULTATO ECONOMICO CONSOLIDATO REGIONALE DI BILANCIO POTENZIAMENTO DELLE INFRASTRUTTURE FORTUALI PER LE ATTIVITA' DI SMANTELLAMENTO, SMOULING E REPERING LOCALI"	0,00	0,00	1.415.773,94	1.415.773,94	30.825.321,38			602.261,71	602.261,71
4259	PROGRAMMA DI SVILUPPO RURALE (PAC) 2014-2020 - SOGGERNANZA IN CCAP TRASFERITE DA CR GANEMO	DELIBERA CHE N. 46/2014 - "RISULTATO ECONOMICO CONSOLIDATO REGIONALE DI BILANCIO POTENZIAMENTO DELLE INFRASTRUTTURE FORTUALI PER LE ATTIVITA' DI SMANTELLAMENTO, SMOULING E REPERING LOCALI"	0,00	0,00	478.543,31	478.543,31				20.695,69	20.695,69
4260	PROGRAMMA DI SVILUPPO RURALE (PAC) 2014-2020 - SOGGERNANZA IN CCAP TRASFERITE DA CR GANEMO	DELIBERA CHE N. 46/2014 - "RISULTATO ECONOMICO CONSOLIDATO REGIONALE DI BILANCIO POTENZIAMENTO DELLE INFRASTRUTTURE FORTUALI PER LE ATTIVITA' DI SMANTELLAMENTO, SMOULING E REPERING LOCALI"	0,00	0,00	32.691,11	32.691,11				32.691,11	32.691,11
4261	PROGRAMMA DI SVILUPPO RURALE (PAC) 2014-2020 - SOGGERNANZA IN CCAP TRASFERITE DA CR GANEMO	DELIBERA CHE N. 46/2014 - "RISULTATO ECONOMICO CONSOLIDATO REGIONALE DI BILANCIO POTENZIAMENTO DELLE INFRASTRUTTURE FORTUALI PER LE ATTIVITA' DI SMANTELLAMENTO, SMOULING E REPERING LOCALI"	0,00	0,00	81.000,00	81.000,00				0,00	0,00
4400	PROVENTI DERIVANTI DALL'ALIBENAZIONE DEI BENI DEL PATRIMONIO AGRICOLO-FORESTALE DI PROPRIETA' DELLA REGIONE TOSCANA	DELIBERA CHE N. 46/2014 - "RISULTATO ECONOMICO CONSOLIDATO REGIONALE DI BILANCIO POTENZIAMENTO DELLE INFRASTRUTTURE FORTUALI PER LE ATTIVITA' DI SMANTELLAMENTO, SMOULING E REPERING LOCALI"	32.691,11	32.691,11						32.691,11	32.691,11
4401	PROVENTI DERIVANTI DALL'ALIBENAZIONE DEI BENI DEL PATRIMONIO AGRICOLO-FORESTALE DI PROPRIETA' DELLA REGIONE TOSCANA	DELIBERA CHE N. 46/2014 - "RISULTATO ECONOMICO CONSOLIDATO REGIONALE DI BILANCIO POTENZIAMENTO DELLE INFRASTRUTTURE FORTUALI PER LE ATTIVITA' DI SMANTELLAMENTO, SMOULING E REPERING LOCALI"	0,00	0,00						0,00	0,00
4402	PROVENTI DERIVANTI DALL'ALIBENAZIONE DEI BENI DEL PATRIMONIO AGRICOLO-FORESTALE DI PROPRIETA' DELLA REGIONE TOSCANA	DELIBERA CHE N. 46/2014 - "RISULTATO ECONOMICO CONSOLIDATO REGIONALE DI BILANCIO POTENZIAMENTO DELLE INFRASTRUTTURE FORTUALI PER LE ATTIVITA' DI SMANTELLAMENTO, SMOULING E REPERING LOCALI"	55.939,80	55.939,80	12.166,40	42.676,32				34.849,88	5.190,40
4403	PROVENTI DERIVANTI DALL'ALIBENAZIONE DEI BENI DEL PATRIMONIO AGRICOLO-FORESTALE DI PROPRIETA' DELLA REGIONE TOSCANA	DELIBERA CHE N. 46/2014 - "RISULTATO ECONOMICO CONSOLIDATO REGIONALE DI BILANCIO POTENZIAMENTO DELLE INFRASTRUTTURE FORTUALI PER LE ATTIVITA' DI SMANTELLAMENTO, SMOULING E REPERING LOCALI"	4.914,87	4.914,87	5.041,60	1.740,00				6.212,47	1.297,60

Cap. di entrata	Descr.	Descr.	Risorse vinc. nel risultato di amministrazione al 1/1/2019	Risorse vincolate applicate al bilancio dell'esercizio 2019	Entrate vincolate accertate nell'esercizio 2019	Impegni exerc. 2019 finanziati da entrate vincolate accertate nell'esercizio o da quote vincolate del risultato di amministrazione	Fondo plur. vinc. al 31/12/2019 finanziato da entrate vincolate accertate da quote vincolate del risultato di amministrazione	Cancellazione di residui attivi vincolati o eliminazione del vincolo su quote del risultato di amministrazione (-) e cancellazione di residui passivi finanziati da risorse vincolate (+) (gestione dei residui)	Cancellazione nell'esercizio 2019 di impegni finanziati da quote vincolate vincolate dopo l'approvazione del rendiconto dell'esercizio 2019 non rimpiegnati nell'esercizio 2019	Risorse vincolate nel bilancio al 31/12/2019	Risorse vincolate nel risultato di amministrazione al 31/12/2019
			(a)	(b)	(c)	(d)	(e)	(f)	(g)	(h)=(b)+(c)-(d)-(e)+(g)	(i)=(h)+(-) (d)-(f)
4400	TRASFERIMENTO RISORSE PROVENIENTI DALLA REGIONE LAZIO PER FINANZIAMENTO STUDIO RACINO DEL PER IL RINNOVAMENTO DELLA REGIONE LAZIO DEL 09/04/2004	FINANZIAMENTO STUDIO RACINO PROVENIENTI DALLA REGIONE LAZIO (ART. 31 L. 18.5.89 N. 183 - DELIBERA. G.R. LAZIO NR. 1569 DEL 23.3.1992) - OPERE INTERVENTI FINALIZZATI AL RISPARMIO E RECUPERO DI ENERGIA PER LE SCELTE UTILIZZAZ. AMBIENTALE TERROTORINTERESSI SETTORI LINEARI	3.210,10	3.210,10	0,00	0,00	0,00	3.210,10	0,00	3.210,10	0,00
4400	PROVENTI DERIVANTI DA CANONE CONTRIBUTIVI DI SOGGIETTI UTILIZZATORI DI RISORSE MINERARIE (ART. 7 COMMA 2BIS L. 49/1999)	COMPARTICIPAZIONE DI PROVINCE E COMUNI AGLI ACCORDI DI PROGRAMMA PER LA MESSA IN OPERA DEI TERRENI DI INTERESSE REGIONALE (L. 11.7.84 N. 310 21.07.94 N. 55)	1.175.251,90	82.234,67	0,00	81.200,00	0,00	0,00	0,00	1.034,67	1.094.091,90
4400	CONTRIBUTI DELLE SOMME RIENTRANTI DALLE ATIV. EFFETTUATE DALLE ATIV. CONGEBENTILE SOMME RIENTRANTI NELLA GESTIONE DELLE SCELTE DEDICATE ALLE FINALITA' DEL FONDO COOPER.TOSCANA	PROGRAMMA PER LA MESSA IN OPERA DEI TERRENI DI INTERESSE REGIONALE (L. 11.7.84 N. 310 21.07.94 N. 55)	664.057,38	664.057,38	0,00	0,00	0,00	128.032,22	0,00	664.057,38	536.004,16
4401	CONTRIBUTI DELLE SOMME RIENTRANTI DALLE ATIV. EFFETTUATE DALLE ATIV. CONGEBENTILE SOMME RIENTRANTI NELLA GESTIONE DELLE SCELTE DEDICATE ALLE FINALITA' DEL FONDO COOPER.TOSCANA	FONDI PER IL FINANZIAMENTO DI FUNZIONALI DEGLI ALLOGGI PER NON ASSEGNABILI PER GRAVE DEGRADO FUNZIONALE	1.262.929,88	1.262.929,88	0,00	1.217.927,89	0,00	0,00	0,00	45.001,99	45.001,99
4402	PROVENTI DALLE COOPERATIVE SULL'OPERA DI RIFUGIAMENTO DELLA GESTIONE FONDI ACCORDO DI PROGRAMMA QUADRO DEL 1900/1999 PER LA DOTAZIONE DI UN PROGRAMMA PER LA MITIGAZIONE DEL RISCHIO IDRAULICO	FONDO COOPER.TOSCANA ACQUISIZIONE RISORSE GIACENTI PRESSO ENI E FIDUCIARIA PER LA COTTIZIONE DELLA DOTAZIONE DEL FONDO COOPER.TOSCANA	4.119.105,48	4.119.105,48	988.321,21	0,00	988.321,21	0,00	0,00	4.119.105,48	4.119.105,48
4402	PROVENTI DALLE COOPERATIVE SULL'OPERA DI RIFUGIAMENTO DELLA GESTIONE FONDI ACCORDO DI PROGRAMMA QUADRO DEL 1900/1999 PER LA DOTAZIONE DI UN PROGRAMMA PER LA MITIGAZIONE DEL RISCHIO IDRAULICO	PROGRAMMA QUADRO DEL 1900/1999 PER LA DOTAZIONE DI UN PROGRAMMA PER LA MITIGAZIONE DEL RISCHIO IDRAULICO	27.231,98	27.231,98	0,00	0,00	0,00	0,00	0,00	27.231,98	27.231,98
4402	PROVENTI DALLE COOPERATIVE SULL'OPERA DI RIFUGIAMENTO DELLA GESTIONE FONDI ACCORDO DI PROGRAMMA QUADRO DEL 1900/1999 PER LA DOTAZIONE DI UN PROGRAMMA PER LA MITIGAZIONE DEL RISCHIO IDRAULICO	TEA CHI INTERVENTI VARI DI LAMINAZIONE NELLA VALLE DELLOMBRONE	6.554.053,58	6.554.053,58	954.730,56	0,00	954.730,56	610.796,41	0,00	7.308.804,14	6.898.007,73
4402	PROVENTI DALLE COOPERATIVE SULL'OPERA DI RIFUGIAMENTO DELLA GESTIONE FONDI ACCORDO DI PROGRAMMA QUADRO DEL 1900/1999 PER LA DOTAZIONE DI UN PROGRAMMA PER LA MITIGAZIONE DEL RISCHIO IDRAULICO	COOPERAZIONE ACQUISIZIONE RISORSE EX DOCUP 1994/1999 GIACENTI PRESSO FIDUCIARIA PER LA DOTAZIONE DI UN PROGRAMMA PER LA MITIGAZIONE DEL RISCHIO IDRAULICO	846.525,54	846.525,54	0,00	0,00	0,00	0,00	0,00	846.525,54	846.525,54
4402	PROVENTI DALLE COOPERATIVE SULL'OPERA DI RIFUGIAMENTO DELLA GESTIONE FONDI ACCORDO DI PROGRAMMA QUADRO DEL 1900/1999 PER LA DOTAZIONE DI UN PROGRAMMA PER LA MITIGAZIONE DEL RISCHIO IDRAULICO	INTERVENTI A FAVORE DELLE IMPRESE OPERANTI NEL SETTORE TURISTICO E COMMERCIALE ATTRAVERSO L'ATTIVAZIONE DI APPORTO FONDO DI ROTAZIONE ACCORDO DI PROGRAMMA PER LA DOTAZIONE DEL RISCHIO IDRAULICO PER LA COOPERAZIONE DEL SETTORE TURISTICO E COMMERCIALE	18.106,20	18.106,20	0,00	0,00	0,00	0,00	0,00	18.106,20	18.106,20
4402	PROVENTI DALLE COOPERATIVE SULL'OPERA DI RIFUGIAMENTO DELLA GESTIONE FONDI ACCORDO DI PROGRAMMA QUADRO DEL 1900/1999 PER LA DOTAZIONE DI UN PROGRAMMA PER LA MITIGAZIONE DEL RISCHIO IDRAULICO	ENTRATE DA PROVINCIA DI PRATO E DA ATTIVAZIONE PER LA DOTAZIONE DEL RISCHIO IDRAULICO PER LA COOPERAZIONE DEL SETTORE TURISTICO E COMMERCIALE	144.389,53	144.389,53	0,00	0,00	0,00	0,00	0,00	144.389,53	144.389,53
4402	PROVENTI DALLE COOPERATIVE SULL'OPERA DI RIFUGIAMENTO DELLA GESTIONE FONDI ACCORDO DI PROGRAMMA QUADRO DEL 1900/1999 PER LA DOTAZIONE DI UN PROGRAMMA PER LA MITIGAZIONE DEL RISCHIO IDRAULICO	PROGRAMMA DI COLLABORAZIONE DELL'19/2006 - OTTIMIZZAZIONE FUNZIONAMENTO CASSA DI ESPANSIONE DI PONTE ALLE VIANNE	7.550.000,00	7.550.000,00	0,00	0,00	0,00	0,00	0,00	7.550.000,00	7.550.000,00
4402	PROVENTI DALLE COOPERATIVE SULL'OPERA DI RIFUGIAMENTO DELLA GESTIONE FONDI ACCORDO DI PROGRAMMA QUADRO DEL 1900/1999 PER LA DOTAZIONE DI UN PROGRAMMA PER LA MITIGAZIONE DEL RISCHIO IDRAULICO	FINANZIAMENTO DELLA CASSA DD PP PER PERSTICHO STRUTTURE DANNEGGIATE DA EVENTI ALLUVIONALI	154.389,53	154.389,53	0,00	0,00	0,00	0,00	0,00	154.389,53	154.389,53
4402	PROVENTI DALLE COOPERATIVE SULL'OPERA DI RIFUGIAMENTO DELLA GESTIONE FONDI ACCORDO DI PROGRAMMA QUADRO DEL 1900/1999 PER LA DOTAZIONE DI UN PROGRAMMA PER LA MITIGAZIONE DEL RISCHIO IDRAULICO	INTERVENTI DERIVANTI DA ACCORDI PREVIATI A SEGUITO DI RINNOVAMENTO ALLE AZIONI LEGALI	7.550.000,00	7.550.000,00	0,00	0,00	0,00	0,00	0,00	7.550.000,00	7.550.000,00
4402	PROVENTI DALLE COOPERATIVE SULL'OPERA DI RIFUGIAMENTO DELLA GESTIONE FONDI ACCORDO DI PROGRAMMA QUADRO DEL 1900/1999 PER LA DOTAZIONE DI UN PROGRAMMA PER LA MITIGAZIONE DEL RISCHIO IDRAULICO	INTERVENTI DERIVANTI DA MUTUI DI CUI ALL'ART. 17.2.92 N. 179 E DA MUTUI PER LA DOTAZIONE DELLE SCELTE PER LA MITIGAZIONE DEL RISCHIO IDRAULICO ALLA REGIONE TOSCANA CONCERNENTE LA RIPARTIZIONE DEL FONDO DI ROTAZIONE	3.915.659,03	1.239.368,84	0,00	0,00	0,00	0,00	0,00	1.239.368,84	3.915.659,03

Cap. di entrata	Descr.	Descr.	(a)	(b)	(c)	(d)	(e)	(f)	(g)	(h)=(b)+(c)+(d)+(e)+(g)	(i)=(h)+(-) (d)-(f)
4602	RESTITUZIONE DELLE ANTICIPAZIONI SENSI DELL'ART. 30 L.R. 67/83	CONCESSIONE DI ANTICIPAZIONI AI SENSI DELL'ART. 30 L.R. 67/83			16.440,19			16.440,19		16.440,19	0,00
4604	ENTRATE DEERAVANTIDALLE PROGETTUALI	ANTICIPAZIONE PER SPESE PROGETTUALI			603.077,15	224.376,76		388.700,39		388.700,39	0,00
4604	PROGETTI CON E SECTORI PROVENIENTI DALLE PMI OPERANTI NEL SETTORE TURISTICO E COMMERCIALE	INTERVENTI A FAVORE DELLE PMI OPERANTI NEL SETTORE TURISTICO E COMMERCIALE	9.157.541,23	9.157.541,23	609.990,10	0,00	5.594,02	5.594,02		9.871.531,33	9.851.937,31
4602	CONGESSI SU FONDI STATALI PER IL SETTORE DELL'EDILIZIONE PER FAVORIRE LA PROGETTUALITA' DELLE ANTICIPAZIONI	FONDO DI ANTICIPAZIONE PER IL SETTORE DELLO SPETTACOLO - L.R. 21/2010 ART. 41	0,00	0,00	5.000.000,00	5.000.000,00	0,00	0,00		0,00	0,00
4601	CONGESSI SU FONDI STATALI PER IL SETTORE DELL'EDILIZIONE PER FAVORIRE LA PROGETTUALITA' DELLE ANTICIPAZIONI	FONDO NAZIONALE PER LA MONTAGNA	105.000,00	105.000,00						105.000,00	105.000,00
4602	PAR.FAS 2007/2013 - FONDI DI RECUPERO PROVENIENTI DALLE PMI OPERANTI NEL SETTORE TURISTICO, COMMERCIALE E INGEGNERIA	PAR.FAS 2007/2013 - FONDI DI RECUPERO PROVENIENTI DALLE PMI OPERANTI NEL SETTORE TURISTICO, COMMERCIALE	2.367.486,75	2.367.486,75	925.115,78	0,00	0,00	0,00		3.292.602,53	3.292.602,53
4602	AMERIGO VESPUCCI SPA - CONCESSIONE DI CREDITI A SEGUITO EMISSIONE DI GARANZIA MUTUI CONCESSI DALLA CASSA	SOCIETA' INTERPORTO TOSCANO AMERIGO VESPUCCI SPA - CONCESSIONE DI CREDITI A SEGUITO EMISSIONE DI GARANZIA MUTUI CONCESSI DALLA CASSA			18.000.000,00	18.000.000,00				0,00	0,00
5100	DEPOSITI E PRESTITI CON ONERI DI AMMORTAMENTO A CARICO DELLO STATO PER LA REALIZZAZIONE DI INTERVENTI IN MATERIA DI COMPETENZA REGIONALE (ART. 17 COMMA 13 E 42 - L. 3/82 N. 6)	L. 67/88 INTERVENTI ACCOGLIMENTO E CARICO DELLA ZONA ESTERNE FINANZIATI CON LE ECONOMIE DEL MUTUO CASSA DD.PP. FCS 4176960	693.267,10	693.267,10				693.267,10		693.267,10	693.267,10
5102	CONTRAZIONE MUTUI CASA DEPOSITI E PRESTITI CON ONERI DI AMMORTAMENTO A CARICO DELLO STATO PER ONERI DI POMBINO E LIVORNO	CONTRAZIONE MUTUI CON C.T.D. PP. CON ONERI DI AMMORTAMENTO A CARICO DELLO STATO PER INTERVENTI POMBINO E LIVORNO	3.444.917,75	1.837.252,10		170.000,00		1.837.252,10		1.867.252,10	3.274.917,75
5101	CARICO DELLO STATO PER INTERVENTI PREVENTIVI E PREVENZIONE (ART. 1 D.L. 3/05 N. 1/04 CONV. CON MODIFICHE IN L. 30/05 N. 265)	CONTRAZIONE MUTUI CON C.T.D. PP. CON ONERI DI AMMORTAMENTO A CARICO DELLO STATO PER INTERVENTI PREVENTIVI E PREVENZIONE (ART. 1 D.L. 3/05 N. 1/04 CONV. CON MODIFICHE IN L. 30/05 N. 265)	6.228,81	6.228,81				6.228,81		6.228,81	6.228,81
5102	L. 194/98 ART. 2 COMMA 5 E DECRETO MINISTERIO DEI TRASPORTI DEL TESORO E DEL BILANCIO 5/05 2009 - MUTUO CONTRA TO CON CASSA DD.PP. DELLE INFRASTRUTTURE E DEI TRASPORTI MUTUO CONTRA TO CON CASSA DD.PP. INVESTIMENTI PER C/TE CONCESSE	INVESTIMENTI NEL TRASPORTO PUBBLICO LOCALE TECNOLOGIA DI BORDO MONETICA - STILIZZAZIONE MUTUO CASSA DD.PP.	127.617,76	127.617,76				127.617,76		127.617,76	127.617,76
5101	CONTRAZIONE MUTUI CON ONERI DI AMMORTAMENTO A CARICO DELLO STATO PER INTERVENTI URGENTI IN MATERIA DI PROTEZIONE CIVILE (ART. 13 D.L. 138/09 N. 132 CONVERTITO IN L. 30/07/09 N. 226) REALIZZAZIONE DEGLI INTERVENTI CONTENUTI NEL PIANO DI BACINO FIDINE ARNO NONCHÉ DI INTERVENTI URGENTI PER LA DIFESA DEL SOLO DAL DISSESTO IDROGEOLOGICO	L. 138/09 ART. 132 - MINISTERIO DEI TRASPORTI MUTUO CONTRA TO CON CASSA DD.PP. INVESTIMENTI PER C/TE CONCESSE	55.871,86	55.871,86			0,00	55.871,86		55.871,86	55.871,86
5102	CALAMITOSI - MUTUO - ORDINANZA 312/01	FONDO PER IL PAGAMENTO DI RESIDUI PRELATIVI A SPESE DI INVESTIMENTO FINANZIATE CON RESORSA DELLO STATO	344.656,96	344.656,96				344.656,96		344.656,96	344.656,96
5101	CONTRAZIONE MUTUI CON ONERI DI AMMORTAMENTO A CARICO DELLO STATO PER INTERVENTI URGENTI IN MATERIA DI PROTEZIONE CIVILE (ART. 13 D.L. 138/09 N. 132 CONVERTITO IN L. 30/07/09 N. 226) REALIZZAZIONE DEGLI INTERVENTI CONTENUTI NEL PIANO DI BACINO FIDINE ARNO NONCHÉ DI INTERVENTI URGENTI PER LA DIFESA DEL SOLO DAL DISSESTO IDROGEOLOGICO	CONTRAZIONE MUTUI CON ONERI DI AMMORTAMENTO A CARICO DELLO STATO PER INTERVENTI URGENTI IN MATERIA DI PROTEZIONE CIVILE (ART. 13 D.L. 138/09 N. 132 CONVERTITO IN L. 30/07/09 N. 226) REALIZZAZIONE DEGLI INTERVENTI CONTENUTI NEL PIANO DI BACINO FIDINE ARNO NONCHÉ DI INTERVENTI URGENTI PER LA DIFESA DEL SOLO DAL DISSESTO IDROGEOLOGICO	1.450.996,46	1.450.996,46				1.450.996,46		1.450.996,46	1.450.996,46
5102	INTERVENTI URGENTI PER LA DIFESA DEL SOLO DAL DISSESTO IDROGEOLOGICO	INTERVENTI URGENTI PER LA DIFESA DEL SOLO DAL DISSESTO IDROGEOLOGICO	5.201.403,34	5.201.403,34		1.389.716,27		5.201.403,34		3.811.687,07	3.831.692,07

Cap. di entrata	Descr.	Capitolo di spesa correlato	Descr.	Risorse vinc. nel risultato di amministrazione al 1/1/2019	Risorse vincolate applicate al bilancio dell'esercizio 2019	Entrate vincolate accertate nell'esercizio 2019	Impegni exerc. 2019 finanziati nell'esercizio o da quote vincolate da quest'esercizio di amministrazione	Fondo plur. vinc. al 31/12/2019 finanziato da entrate vincolate accertate da quote vincolate del risultato di amministrazione	Cancellazione di residui attivi vincolati o eliminazione del vincolo su quote del risultato di amministrazione (-) e cancellazione di residui passivi finanziati da risorse vincolate (+) (gestione dei residui)	Cancellazione nell'esercizio 2019 di impegni finanziari vincolati o eliminazione del vincolo dopo l'approvazione del rendiconto dell'esercizio 2019 non rimpagati nell'esercizio 2019	Risorse vincolate nel bilancio al 31/12/2019	Risorse vincolate nel risultato di amministrazione al 31/12/2019
				(a)	(b)	(c)	(d)	(e)	(f)	(g)	(h)=(b)+(c)-(d)+(e)+(g)	(i)=(a)+(c)-(d)+(f)-(g)+(h)
	CONTRAZIONE MUTUO CON LA BANCA EUROPEA PER GLI INVESTIMENTI A CARICO DEL COORDINAMENTO DEL GRUPPO DI INTERVENZIONE DELLA PROTEZIONE CIVILE	vari	vari capitoli & spesa	67.400,72	67.400,72						67.400,72	67.400,72
2102	CONTRAZIONE MUTUO CON LA BANCA EUROPEA PER GLI INVESTIMENTI A CARICO DEL COORDINAMENTO DEL GRUPPO DI INTERVENZIONE DELLA PROTEZIONE CIVILE	vari	vari capitoli & spesa	1.727.794,15	1.727.794,15				0,00		1.727.794,15	1.727.794,15
2102	CONTRAZIONE MUTUO CON LA BANCA EUROPEA PER GLI INVESTIMENTI A CARICO DEL COORDINAMENTO DEL GRUPPO DI INTERVENZIONE DELLA PROTEZIONE CIVILE	vari	INTERVENTI DI RIFRESCO DELLE SPESSE DI BONIFICA DANNEGGIATE DALLE CALAMITA' DELL'ANNO 2002 (GRUPPO DI INTERVENZIONE DELLA PROTEZIONE CIVILE) - GROSSETO, LIVORNO E MASSA	7.999,79	7.999,79						7.999,79	7.999,79
2102	CONTRAZIONE MUTUO CON LA BANCA EUROPEA PER GLI INVESTIMENTI A CARICO DEL COORDINAMENTO DEL GRUPPO DI INTERVENZIONE DELLA PROTEZIONE CIVILE	42055	FONDO STATALE PER LE MENSE SCOLASTICHE BIOLOGICHE - ART. 64 DELLA LEGGE N. 30 DEL 28/2/1975	0,00	0,00	2.125.622,40	1.241.884,42					
2102	CONTRAZIONE MUTUO CON LA BANCA EUROPEA PER GLI INVESTIMENTI A CARICO DEL COORDINAMENTO DEL GRUPPO DI INTERVENZIONE DELLA PROTEZIONE CIVILE	50357	FONDO PER IL PAGAMENTO DI PARTITE DI GIRO FINANZIATE CON RISERVE VINCOLATE DEL PERIMETRO ORDINARIO	23.108,91	23.108,91						23.108,91	23.108,91
2102	CONTRAZIONE MUTUO CON LA BANCA EUROPEA PER GLI INVESTIMENTI A CARICO DEL COORDINAMENTO DEL GRUPPO DI INTERVENZIONE DELLA PROTEZIONE CIVILE	81052	FONDO PER IL PAGAMENTO DI PARTITE DI GIRO FINANZIATE CON RISERVE VINCOLATE DEL PERIMETRO ORDINARIO	1.273.067,49	1.273.067,49				1.273.067,49		1.273.067,49	0,00
2102	CONTRAZIONE MUTUO CON LA BANCA EUROPEA PER GLI INVESTIMENTI A CARICO DEL COORDINAMENTO DEL GRUPPO DI INTERVENZIONE DELLA PROTEZIONE CIVILE	81052	FONDO PER IL PAGAMENTO DI PARTITE DI GIRO FINANZIATE CON RISERVE VINCOLATE DEL PERIMETRO ORDINARIO	40.633,28	40.633,28				0,00		40.633,28	40.633,28
2102	CONTRAZIONE MUTUO CON LA BANCA EUROPEA PER GLI INVESTIMENTI A CARICO DEL COORDINAMENTO DEL GRUPPO DI INTERVENZIONE DELLA PROTEZIONE CIVILE	81052	FONDO PER IL PAGAMENTO DI PARTITE DI GIRO FINANZIATE CON RISERVE VINCOLATE DEL PERIMETRO ORDINARIO	32.288,12	32.288,12		440,00				32.448,12	32.448,12
2102	CONTRAZIONE MUTUO CON LA BANCA EUROPEA PER GLI INVESTIMENTI A CARICO DEL COORDINAMENTO DEL GRUPPO DI INTERVENZIONE DELLA PROTEZIONE CIVILE	81052	FONDO PER IL PAGAMENTO DI PARTITE DI GIRO FINANZIATE CON RISERVE VINCOLATE DEL PERIMETRO ORDINARIO	29.640,25	29.640,25						29.640,25	29.640,25
2102	CONTRAZIONE MUTUO CON LA BANCA EUROPEA PER GLI INVESTIMENTI A CARICO DEL COORDINAMENTO DEL GRUPPO DI INTERVENZIONE DELLA PROTEZIONE CIVILE	81052	FONDO PER IL PAGAMENTO DI PARTITE DI GIRO FINANZIATE CON RISERVE VINCOLATE DEL PERIMETRO ORDINARIO	55.194.809,44	14.881.086,87	28.552.899,65	14.494.675,05	9.500.186,40	8.631.062,65	324.364,38	19.703.449,45	49.386.109,37
2102	CONTRAZIONE MUTUO CON LA BANCA EUROPEA PER GLI INVESTIMENTI A CARICO DEL COORDINAMENTO DEL GRUPPO DI INTERVENZIONE DELLA PROTEZIONE CIVILE	81052	FONDO PER IL PAGAMENTO DI PARTITE DI GIRO FINANZIATE CON RISERVE VINCOLATE DEL PERIMETRO ORDINARIO	177.285,78	177.285,78						177.285,78	177.285,78
2102	CONTRAZIONE MUTUO CON LA BANCA EUROPEA PER GLI INVESTIMENTI A CARICO DEL COORDINAMENTO DEL GRUPPO DI INTERVENZIONE DELLA PROTEZIONE CIVILE	81052	FONDO PER IL PAGAMENTO DI PARTITE DI GIRO FINANZIATE CON RISERVE VINCOLATE DEL PERIMETRO ORDINARIO	730,11	730,11						730,11	730,11
2102	CONTRAZIONE MUTUO CON LA BANCA EUROPEA PER GLI INVESTIMENTI A CARICO DEL COORDINAMENTO DEL GRUPPO DI INTERVENZIONE DELLA PROTEZIONE CIVILE	13901	SEESSE PER LA MANUTENZIONE ORDINARIA E STRAORDINARIA DELLA TENUTA DI SAN ROSSORE DI SAN ROSSORE (ART. 4 DELLA LEGGE N. 30 DEL 28/2/1975) - AZIONE DI SISTEMA VULNERATO IMPRESO	119.872,30	119.872,30						119.872,30	119.872,30
2102	CONTRAZIONE MUTUO CON LA BANCA EUROPEA PER GLI INVESTIMENTI A CARICO DEL COORDINAMENTO DEL GRUPPO DI INTERVENZIONE DELLA PROTEZIONE CIVILE	61575	AZIONE DI SISTEMA VULNERATO IMPRESO	476.011,16	476.011,16						476.011,16	476.011,16
2102	CONTRAZIONE MUTUO CON LA BANCA EUROPEA PER GLI INVESTIMENTI A CARICO DEL COORDINAMENTO DEL GRUPPO DI INTERVENZIONE DELLA PROTEZIONE CIVILE	74006	FONDO PER IL PAGAMENTO DI PARTITE DI GIRO FINANZIATE CON RISERVE VINCOLATE DEL PERIMETRO ORDINARIO	25.822,84	25.822,84						25.822,84	25.822,84
2102	CONTRAZIONE MUTUO CON LA BANCA EUROPEA PER GLI INVESTIMENTI A CARICO DEL COORDINAMENTO DEL GRUPPO DI INTERVENZIONE DELLA PROTEZIONE CIVILE	42002	CONTRATTO DI RENTATO PER LA GESTIONE DELLA TENUTA DI SAN ROSSORE (ART. 4 DELLA LEGGE N. 30 DEL 28/2/1975) - AZIONE DI SISTEMA VULNERATO IMPRESO	91.042,37	91.042,37						91.042,37	91.042,37

Cap. di entrata	Descr.	Descr.	Risorse vinc. nel risultato di amministrazione al 1/1/2019	Risorse vincolate accertate nell'esercizio 2019	Impegni exerc. 2019 finanziati da entrate vincolate accertate nell'esercizio o da quote vincolate del risultato di amministrazione	Fondo plur. vinc. al 31/12/2019 finanziato da entrate vincolate accertate nell'esercizio o da quote vincolate del risultato di amministrazione	Cancellazione di residui attivi vincolati o eliminazione del vincolo su quote del risultato di amministrazione (-) e cancellazione di residui passivi finanziati da risorse vincolate (+) (gestione dei residui)	Cancellazione nell'esercizio 2019 di impegni finanziati da risorse vincolate (vincolato dopo l'approvazione del rendiconto dell'esercizio 2019 non rimpagati nell'esercizio 2019)	Risorse vincolate nel bilancio al 31/12/2019	Risorse vincolate nel risultato di amministrazione al 31/12/2019	
		Descr.	(a)	(b)	(c)	(d)	(e)	(f)	(g)=(b)+(c)-(d)-(e)+(f)	(h)=(a)+(g)-(f)+(e)	
Totale vincoli formalmente attribuiti dall'ente (i-4)			0,00	0,00	12.067.000,00	0,00	0,00	0,00	12.067.000,00	12.067.000,00	
Altri vincoli											
4403	PROVENTI DA ALIENAZIONE DI BENI DEL PATRIMONIO IMMOBILIARE		0,00	0,00	12.067.000,00	0,00	0,00	0,00	12.067.000,00	12.067.000,00	0,00
2403	FONDO PER RICERCA SANITARIA	FINANZIAMENTO DEI LAVORI DI RICERCA SCIENTIFICA E SVILUPPO DEL PROGETTO "AMARO PERMANENTE DEL COMPLESSO IMMOBILIARE FORTEZZA DA BASSO"	0,00	0,00	6.140,53	6.140,53	0,00	0,00	0,00	0,00	0,00
2404	FONDO PER RICERCA SANITARIA	SPESA PER RICERCA SANITARIA FONDI PROVENIENTI DA 5 X MILLE PROGETTI INTERISTITUZIONALI PER LE MALATTIE RARE E LA GENETICA	0,00	0,00	0,00	0,00	-428,67	0,00	0,00	0,00	626,67
2405	FONDO PER RICERCA SANITARIA	FONDO ASILO, MIGRAZIONE E INTEGRAZIONE - FAMI 2014-2020 - PROGETTO SPRINT - PRESTAZIONI PROFESSIONALI - QUOTA UE	0,00	0,00	0,00	0,00	-505,63	0,00	0,00	0,00	505,63
2406	FONDO PER RICERCA SANITARIA	SPESA PER RICERCA SANITARIA - FORMAZIONE CENTRI PER LA LOTTA ALL'ALS	255.442,54	255.442,54	0,00	255.442,54	0,00	0,00	0,00	0,00	0,00
2407	FONDO PER RICERCA SANITARIA	SPESA PER RICERCA SANITARIA - vsi capitali di spesa	830.000,00	830.000,00	3.896.298,86	3.896.298,86	0,00	0,00	830.000,00	830.000,00	5.787.029,74
2408	FONDO PER RICERCA SANITARIA	SPESA PER RICERCA SANITARIA - SPESA PER LA PREVENZIONE DELLA CECITA' E LA REALIZZAZIONE DI CENTRI PER LA PREVENZIONE E LA RIABILITAZIONE VISIVA	10.785,48	10.785,48	41.599,90	52.385,38	0,00	0,00	0,00	0,00	0,00
2409	FONDO PER RICERCA SANITARIA	SPESA PER RICERCA SANITARIA - SPESA PER LA REALIZZAZIONE DI INTERVENTI IN MATERIA DI PREVENZIONE E PREVENZIONE ANIMALI AFFEZIONE E PREVENZIONE DEL MANGIAGGIO	0,00	0,00	61.867,00	61.867,00	-30.000,00	0,00	0,00	0,00	30.000,00
2410	FONDO PER RICERCA SANITARIA	SPESA PER RICERCA SANITARIA - SPESA PER RICERCA SANITARIA - PREVENZIONE DEL MANGIAGGIO (4.831,78) - MALATTIE SANGUINARIE	0,00	0,00	88.023.802,00	88.023.802,00	0,00	0,00	0,00	0,00	0,00
2411	FONDO PER RICERCA SANITARIA	SPESA PER RICERCA SANITARIA - PROGETTO DEL PSN ASSISTENZA ERROGATA AGLI STRANIERI BREGOLIARI ESCLUSIVA DEL RAPPORTO DEL PERSONALE DIRIGENTE DEL SSN E ALTRE RESORSE DEL FONDO SANITARIO VINCULATO	0,00	0,00	0,00	0,00	0,00	0,00	0,00	0,00	0,00
2412	FONDO PER RICERCA SANITARIA	FONDI ASSETTI DAL MINISTERO DELL'ECONOMIA E DELLE FINANZE PER COMPETENZE PERSONALE PRESSO L'ASSICURAZIONE	0,00	0,00	391.000,00	391.000,00	0,00	0,00	0,00	0,00	0,00
2413	FONDO PER RICERCA SANITARIA	SPESA PER RICERCA SANITARIA - vsi capitali di spesa	207.517,05	207.517,05	12.914,92	12.914,92	0,00	0,00	207.517,05	207.517,05	208.152,73
2414	FONDO PER RICERCA SANITARIA	SPESA PER RICERCA SANITARIA - SPESA PER RICERCA SANITARIA - RELATIVI ALL'ASSISTENZA OSPEDALIERA	0,00	0,00	0,00	0,00	-833,51	0,00	0,00	0,00	833,51
2415	FONDO PER RICERCA SANITARIA	FONDO PER RICERCA SANITARIA - vsi capitali di spesa	702.180,00	702.180,00	1.893.872,78	1.541.895,42	-152.803,20	0,00	1.054.157,36	1.054.157,36	1.206.960,56
2416	FONDO PER RICERCA SANITARIA	FONDO PER RICERCA SANITARIA - vsi capitali di spesa	0,00	0,00	16.170.570,00	16.170.570,00	0,00	0,00	0,00	0,00	0,00
2417	FONDO PER RICERCA SANITARIA	FONDO PER RICERCA SANITARIA - vsi capitali di spesa	114,05	114,05	115,89	229,94	0,00	0,00	0,00	0,00	0,00
2418	FONDO PER RICERCA SANITARIA	FONDO PER RICERCA SANITARIA - vsi capitali di spesa	2.366.265,49	2.366.265,49	0,00	0,00	0,00	0,00	2.366.265,49	2.366.265,49	2.366.265,49
2419	FONDO PER RICERCA SANITARIA	FONDO PER RICERCA SANITARIA - vsi capitali di spesa	3.075.827,10	3.075.827,10	0,00	0,00	-741,86	0,00	3.075.827,10	3.075.827,10	3.076.568,96
2420	FONDO PER RICERCA SANITARIA	APPLICAZIONE NORME E SPECIFICHE COMUNITARIE PER ATTIVAZIONE PREVENZIONE TRACCIABILITA' SANGUE ED EMOCOMPONENTI	23.085,87	23.085,87	77.976,64	23.085,87	0,00	0,00	77.976,64	77.976,64	77.976,64
2421	FONDO PER RICERCA SANITARIA	FONDO PER RICERCA SANITARIA - vsi capitali di spesa	0,00	0,00	42.345,19	42.345,19	0,00	0,00	42.345,19	42.345,19	42.345,19

Cap. di entrata	Descr.	Capitolo di spesa correlato	Descr.	Risorse vinc. nel risultato di amministrazione al 1/1/2019	Risorse vincolate applicate al bilancio dell'esercizio 2019	Entrate vincolate accertate nell'esercizio 2019	Impegni exerc. 2019 finanziati da entrate vincolate accertate nell'esercizio o da quote vincolate del risultato di amministrazione	Fondo plur. vinc. al 31/12/2019 finanziato da entrate vincolate accertate nell'esercizio o da quote vincolate del risultato di amministrazione	Cancellazione di residui attivi vincolati o eliminazione del vincolo su quote del risultato di amministrazione (-) e cancellazione di residui passivi finanziati da risorse vincolate (+) (gestione dei residui)	Cancellazione nell'esercizio 2019 di impegni finanziari da cui dipende il vincolo dopo l'approvazione del rendiconto dell'esercizio 2019 non rimpiegati nell'esercizio 2019	Risorse vincolate nel bilancio al 31/12/2019	Risorse vincolate nel risultato di amministrazione al 31/12/2019
				(a)	(b)	(c)	(d)	(e)	(f)	(g)	(h)=(b)+(c)-(g)+(e)+(f)	(i)=(e)+(f)-(h)+(g)
2222	SIA - FONDO PER LA NON AUTOSUFFICIENZA - ENTRATE STATALI	2220	SIA - FONDO PER LA NON AUTOSUFFICIENZA - INTERVENTI A SOSTEGNO DELLA DOMICILIARITA' SANITARIA	0,00	0,00	16.170.570,00	16.170.570,00	0,00	-0,02	0,00	0,00	0,02
2222	SIA - FONDO PER LA NON AUTOSUFFICIENZA - ENTRATE STATALI	2220	SIA - FONDO PER LA NON AUTOSUFFICIENZA - INTERVENTI A SOSTEGNO DELLA DOMICILIARITA' SANITARIA	139.418,00	139.418,00	0,00	129.418,00	0,00	0,00	0,00	10.000,00	10.000,00
2222	SIA - FONDO PER LA NON AUTOSUFFICIENZA - ENTRATE STATALI	2220	SIA - FONDO PER LA NON AUTOSUFFICIENZA - INTERVENTI A SOSTEGNO DELLA DOMICILIARITA' SANITARIA	0,00	0,00	1.002.203,69	1.002.203,69	0,00	0,00	0,00	0,00	0,00
2222	SIA - FONDO PER LA NON AUTOSUFFICIENZA - ENTRATE STATALI	2220	SIA - FONDO PER LA NON AUTOSUFFICIENZA - INTERVENTI A SOSTEGNO DELLA DOMICILIARITA' SANITARIA	0,00	0,00	81.116.371,81	81.116.371,81	0,00	0,00	0,00	0,00	0,00
2222	SIA - FONDO PER LA NON AUTOSUFFICIENZA - ENTRATE STATALI	2220	SIA - FONDO PER LA NON AUTOSUFFICIENZA - INTERVENTI A SOSTEGNO DELLA DOMICILIARITA' SANITARIA	0,00	0,00	19.700,00	19.700,00	0,00	0,00	0,00	0,00	0,00
2222	SIA - FONDO PER LA NON AUTOSUFFICIENZA - ENTRATE STATALI	2220	SIA - FONDO PER LA NON AUTOSUFFICIENZA - INTERVENTI A SOSTEGNO DELLA DOMICILIARITA' SANITARIA	0,00	0,00	3.117.100,00	3.117.100,00	0,00	0,00	0,00	0,00	0,00
2222	SIA - FONDO PER LA NON AUTOSUFFICIENZA - ENTRATE STATALI	2220	SIA - FONDO PER LA NON AUTOSUFFICIENZA - INTERVENTI A SOSTEGNO DELLA DOMICILIARITA' SANITARIA	2.339.665,00	2.339.665,00	0,00	0,00	0,00	-345,03	0,00	2.339.665,00	2.339.665,00
2222	SIA - FONDO PER LA NON AUTOSUFFICIENZA - ENTRATE STATALI	2220	SIA - FONDO PER LA NON AUTOSUFFICIENZA - INTERVENTI A SOSTEGNO DELLA DOMICILIARITA' SANITARIA	0,00	0,00	0,00	0,00	0,00	0,00	0,00	0,00	343,03
2222	SIA - FONDO PER LA NON AUTOSUFFICIENZA - ENTRATE STATALI	2220	SIA - FONDO PER LA NON AUTOSUFFICIENZA - INTERVENTI A SOSTEGNO DELLA DOMICILIARITA' SANITARIA	0,00	0,00	2.131.227,00	2.131.227,00	0,00	0,00	0,00	0,00	0,00
2222	SIA - FONDO PER LA NON AUTOSUFFICIENZA - ENTRATE STATALI	2220	SIA - FONDO PER LA NON AUTOSUFFICIENZA - INTERVENTI A SOSTEGNO DELLA DOMICILIARITA' SANITARIA	0,00	0,00	2.477.240,00	2.477.240,00	0,00	0,00	0,00	0,00	0,00
2222	SIA - FONDO PER LA NON AUTOSUFFICIENZA - ENTRATE STATALI	2220	SIA - FONDO PER LA NON AUTOSUFFICIENZA - INTERVENTI A SOSTEGNO DELLA DOMICILIARITA' SANITARIA	0,00	0,00	10.283.758,12	10.283.758,12	0,00	0,00	0,00	0,00	0,00
2222	SIA - FONDO PER LA NON AUTOSUFFICIENZA - ENTRATE STATALI	2220	SIA - FONDO PER LA NON AUTOSUFFICIENZA - INTERVENTI A SOSTEGNO DELLA DOMICILIARITA' SANITARIA	0,00	0,00	947.893,94	947.893,94	0,00	0,00	0,00	0,00	0,00
2222	SIA - FONDO PER LA NON AUTOSUFFICIENZA - ENTRATE STATALI	2220	SIA - FONDO PER LA NON AUTOSUFFICIENZA - INTERVENTI A SOSTEGNO DELLA DOMICILIARITA' SANITARIA	0,00	0,00	38.775,00	38.775,00	0,00	0,00	0,00	0,00	0,00
2222	SIA - FONDO PER LA NON AUTOSUFFICIENZA - ENTRATE STATALI	2220	SIA - FONDO PER LA NON AUTOSUFFICIENZA - INTERVENTI A SOSTEGNO DELLA DOMICILIARITA' SANITARIA	0,00	0,00	1.563.242,25	1.563.242,25	0,00	0,00	0,00	0,00	0,00
2222	SIA - FONDO PER LA NON AUTOSUFFICIENZA - ENTRATE STATALI	2220	SIA - FONDO PER LA NON AUTOSUFFICIENZA - INTERVENTI A SOSTEGNO DELLA DOMICILIARITA' SANITARIA	0,00	0,00	211.270,22	211.270,22	0,00	0,00	0,00	0,00	0,00
2222	SIA - FONDO PER LA NON AUTOSUFFICIENZA - ENTRATE STATALI	2220	SIA - FONDO PER LA NON AUTOSUFFICIENZA - INTERVENTI A SOSTEGNO DELLA DOMICILIARITA' SANITARIA	0,00	0,00	4.904.888,00	4.904.888,00	0,00	0,00	0,00	0,00	0,00
2222	SIA - FONDO PER LA NON AUTOSUFFICIENZA - ENTRATE STATALI	2220	SIA - FONDO PER LA NON AUTOSUFFICIENZA - INTERVENTI A SOSTEGNO DELLA DOMICILIARITA' SANITARIA	0,00	0,00	276.000,00	276.000,00	0,00	0,00	0,00	0,00	0,00
2222	SIA - FONDO PER LA NON AUTOSUFFICIENZA - ENTRATE STATALI	2220	SIA - FONDO PER LA NON AUTOSUFFICIENZA - INTERVENTI A SOSTEGNO DELLA DOMICILIARITA' SANITARIA	0,00	0,00	221.000,00	221.000,00	0,00	0,00	0,00	0,00	0,00

Cap. di entrata	Descr.	Capitolo di spesa correlato	Descr.	Risorse vinc. nel risultato di amministrazione al 1/1/2019	Risorse vincolate applicate al bilancio dell'esercizio 2019	Entrate vincolate accertate nell'esercizio 2019	Impegni exerc. 2019 finanziati da entrate vincolate accertate nell'esercizio o da quote vincolate del risultato di amministrazione	Fondo plur. vinc. al 31/12/2019 finanziato da entrate vincolate accertate nell'esercizio o da quote vincolate del risultato di amministrazione	Cancellazione di residui attivi vincolati o eliminazione del vincolo su quote del risultato di amministrazione (-) e cancellazione di residui passivi finanziati da risorse vincolate (+) (gestione dei residui)	Cancellazione nell'esercizio 2019 di impegni finanziari da cui dipende il vincolo di cui è stato oggetto l'approvazione del rendiconto dell'esercizio 2018 non rimpagati nell'esercizio 2019	Risorse vincolate nel bilancio al 31/12/2019	Risorse vincolate nel risultato di amministrazione al 31/12/2019
			Descr.	(a)	(b)	(c)	(d)	(e)	(f)	(g)	(h)=(b)+(c)-(g)+(e)	(i)=(e)+(f)-(h)
2223	FONDI PER LA REALIZZAZIONE E LA GESTIONE EVOLUTIVA DELL'ANAGRAFE NAZIONALE VACCINI SPESSE CORRENTI	52912	FONDI PER LA REALIZZAZIONE E LA GESTIONE EVOLUTIVA DELL'ANAGRAFE NAZIONALE VACCINI SPESSE CORRENTI	0,00	0,00	31.529,43	31.529,43	0,00	0,00	0,00	0,00	0,00
2224	FONDI PER LA REALIZZAZIONE E LA GESTIONE EVOLUTIVA DELL'ANAGRAFE NAZIONALE VACCINI - COSTI CAPITALI	52913	FONDI PER LA REALIZZAZIONE E LA GESTIONE EVOLUTIVA DELL'ANAGRAFE NAZIONALE VACCINI - COSTI CAPITALI	0,00	0,00	118.011,83	118.011,83	0,00	0,00	0,00	0,00	0,00
2404	FONDO PER IL PROGRAMMA SPERIMENTALE OSSERVATORIO	24104	PROGRAMMA SPERIMENTALE OSSERVATORIO NAZIONALE SULLA QUALITÀ DELL'EDUCAZIONE	0,00	0,00	0,00	0,00	0,00	-3.833,00	0,00	0,00	3.833,60
2405	FONDO PER IL PROGRAMMA SPERIMENTALE OSSERVATORIO SULLA QUALITÀ DELL'EDUCAZIONE - PROGETTO PILOTA	24105	PROGETTO PILOTA - VERBA MENTIS - PROGETTO PILOTA - VERBA MENTIS - ATTIVITÀ FAVORE DELLA REGIONE DALLE AZIENDE	0,00	0,00	127.116.867,50	119.276.769,10	0,00	-0,75	0,00	7.840.098,40	7.840.099,15
2407	FARMACOTECHE FINALIZZATE AL RECUPERO DEL PATRIMONIO E GESTIONE DEL PATRIMONIO E GESTIONE DEL PATRIMONIO	24107	SPESA FARMACUTICA - SPOSA FARMACUTICA - SPOSA FARMACUTICA	0,00	0,00	25.703,43	25.703,43	0,00	0,00	0,00	0,00	0,00
2408	LEGE 4 LUGLIO 2005	24108	ALLA L. 4 LUGLIO 2005 N. 183	144.000,00	144.000,00	144.000,00	144.000,00	0,00	0,00	0,00	144.000,00	144.000,00
2409	DELETTI DI PATOLOGIA CRONICA NELLA POPOLAZIONE ADULTA DALLA TOSCANA	24109	SANTARIA CORRENTE FINANZIATA DA RISORSE VINCOLATE	30.857,25	30.857,25	29.435,08	30.857,25	0,00	0,00	0,00	20.336,65	20.336,65
2410	LEGGI 2006 - MUTUAZIONI GENERALI FRAMBINI	24110	vari capitali di spesa	55.900,00	55.900,00	4.354.375,53	4.354.375,53	0,00	0,00	0,00	56.500,00	56.500,00
2411	ENTRATE DA PROVENTI A SANZIONI DA PAGARE PER INFRAZIONE DA ATTIVITÀ DI PREVENZIONE SULL'OGGETTO DI LAVORO (DF. DOR 38/09)	24111	vari capitali di spesa	0,00	0,00	0,00	0,00	0,00	-2.575,81	0,00	0,00	2.575,81
2412	TRASFERIMENTI DA ALI PER LA PROMOZIONE DELLA CULTURA DELLA SICUREZZA NELLE SCUOLE - TRASFERIMENTI DA LAVORO (DF. DOR 38/09)	24112	RISORSE PER LA PROMOZIONE DELLA CULTURA DELLA SICUREZZA NELLE SCUOLE - TRASFERIMENTI DA LAVORO (DF. DOR 38/09)	771,47	771,47	80.461,06	78.604,86	0,00	0,00	0,00	2.627,67	2.627,67
2413	FONDO PER IL FINANZIAMENTO DEI CONTROLLI SANITARI UFFICIALI	24113	CONTROLLI SANITARI UFFICIALI	54.540,00	54.540,00	0,00	55.582,71	0,00	18.951,29	0,00	18.951,29	0,00
2414	FONDO PER RISORSE MINISTERIALI PER SALUTE COM.PER FINANZIAMENTO PROGETTI NELL'AMBITO DI COMPETENZA DEL SETTORE	24114	vari capitali di spesa	0,00	0,00	894.536,24	894.536,24	0,00	-68.315,92	0,00	0,00	68.315,92
2415	FONDI DERIVANTI DA ACCORDI DI COLLABORAZIONE REGIONALI	24115	SPESSE DERIVANTI DA ACCORDI DI COLLABORAZIONE REGIONALI	0,00	0,00	6.000,00	6.000,00	0,00	0,00	0,00	0,00	0,00
2416	FINANZIAMENTO UFF. TRAMITE PROGETTO NATIONALE INTERNAZIONALE	24116	PROGRAMMA HORIZON 2020 - PROGETTO EP FARE DISEASES - MISSIONI	0,00	0,00	1.700,00	1.700,00	0,00	0,00	0,00	0,00	0,00
2417	PROGETTO NATIONALE INTERNAZIONALE	24117	MISSIONI	0,00	0,00	188.194,72	118.026,55	0,00	0,00	0,00	70.138,17	70.138,17
2418	FONDO PER PROGETTI ATTIVITÀ DI COLLABORAZIONE REGIONALI	24118	SPESSE AZIENDE SANITARE DA FINANZIARE CON ECONOMIE ESERCIZI PRECEDENTI	451.077,17	451.077,17	427.481,49	752.668,96	0,00	0,00	0,00	125.949,70	125.949,70
2419	RECUPERO E RICOPELE INNOVE	24119	RECUPERO E RICOPELE INNOVE	0,00	0,00	310.154,32	0,00	0,00	0,00	0,00	310.154,32	310.154,32
2420	RECUPERO E RICOPELE INNOVE	24120	RECUPERO E RICOPELE INNOVE	11.001.222,90	11.001.222,90	59.381.880,38	60.713.370,17	0,00	0,00	0,00	9.569.733,31	9.569.733,31

Cap. di entrata	Descr.	Capitolo di spesa correlato	Descr.	(a)	(b)	(c)	(d)	(e)	(f)	(g)	(h)=(b)+(c)+(d)+(e)+(f)	(i)=(h)+(g)	(j)=(i)+(h)
4201	PROGRAMMA DI REALIZZAZIONE DI SPESA PER IL SERVIZIO REGIONALE INFORMATICA AREA DUES	24424	PROGRAMMA DI REALIZZAZIONE DI SPESA PER IL SERVIZIO REGIONALE INFORMATICA AREA DUES	601.126.15	601.126.15	0,00	601.126.15	0,00	0,00	0,00	0,00	0,00	0,00
2942000	SPESA DEL PROGRAMMA STRAORDINARIO INVESTIMENTI IN SANITA' SETTORE MATERNO INFANTILE	24063	SPESA DEL PROGRAMMA STRAORDINARIO INVESTIMENTI IN SANITA' SETTORE MATERNO INFANTILE	167.183.84	167.183.84	0,00	167.183.84	0,00	0,00	0,00	0,00	0,00	0,00
4202	PROGRAMMA DI REALIZZAZIONE DI SPESA PER IL SERVIZIO REGIONALE INFORMATICA AREA DUES	24063	PROGRAMMA DI REALIZZAZIONE DI SPESA PER IL SERVIZIO REGIONALE INFORMATICA AREA DUES	0,00	0,00	140.300,00	140.300,00	0,00	0,00	0,00	0,00	0,00	0,00
4203	PROGRAMMA DI REALIZZAZIONE DI SPESA PER IL SERVIZIO REGIONALE INFORMATICA AREA DUES	24063	PROGRAMMA DI REALIZZAZIONE DI SPESA PER IL SERVIZIO REGIONALE INFORMATICA AREA DUES	0,00	0,00	4.210.226,32	4.210.226,32	0,00	0,00	0,00	0,00	0,00	0,00
4204	PROGRAMMA DI REALIZZAZIONE DI SPESA PER IL SERVIZIO REGIONALE INFORMATICA AREA DUES	24544	PROGRAMMA DI REALIZZAZIONE DI SPESA PER IL SERVIZIO REGIONALE INFORMATICA AREA DUES	0,00	0,00	82.237.149,23	82.237.149,23	0,00	0,00	0,00	0,00	0,00	0,00
4205	PROGRAMMA DI REALIZZAZIONE DI SPESA PER IL SERVIZIO REGIONALE INFORMATICA AREA DUES	24066	PROGRAMMA DI REALIZZAZIONE DI SPESA PER IL SERVIZIO REGIONALE INFORMATICA AREA DUES	46.245,98	46.245,98	0,00	46.245,98	0,00	0,00	0,00	0,00	0,00	0,00
4206	PROGRAMMA DI REALIZZAZIONE DI SPESA PER IL SERVIZIO REGIONALE INFORMATICA AREA DUES	74068	PROGRAMMA DI REALIZZAZIONE DI SPESA PER IL SERVIZIO REGIONALE INFORMATICA AREA DUES	172.157,56	172.157,56	82.237.149,33	82.237.149,33	0,00	0,00	0,00	172.157,56	172.157,56	172.157,56
4207	PROGRAMMA DI REALIZZAZIONE DI SPESA PER IL SERVIZIO REGIONALE INFORMATICA AREA DUES	24484	PROGRAMMA DI REALIZZAZIONE DI SPESA PER IL SERVIZIO REGIONALE INFORMATICA AREA DUES	0,00	0,00	14.111.444,64	14.111.444,64	0,00	0,00	0,00	0,00	0,00	0,00
ESN	Transferimento fondo sanitario nazionale	0001	Transferimento fondo sanitario nazionale	19.977.004,92	19.977.004,92	0,00	19.977.004,92	0,00	0,00	0,00	0,00	0,00	35.726.318,54
Totale altri vincoli (05)				42.791.532,87	42.791.532,87	616.467.000,13	624.953.269,02	0,00	-35.439.182,59	0,00	34.370.363,98	69.760.046,37	672.995.002,71
Totale risorse vincolate (0-1/1/2-1/3-1/4/5)				721.590.384,46	510.999.926,14	1.717.349.998,73	1.662.546.367,88	1.36.906.081,38	-25.039.570,18	8.471.498,60	437.368.974,21	672.995.002,71	

Cap. di entrata	Descr.	Capitolo di spesa correlato	Descr.	Risorse vinc. nel risultato di amministrazione al 1/1/2019	Risorse vincolate applicate al bilancio dell'esercizio 2019	Entrate vincolate accertate nell'esercizio 2019	Impegni exerc. 2019 finanziati da entrate vincolate accertate nell'esercizio o da quote vincolate del risultato di amministrazione	Fondo plur. vinc. al 31/12/2019 finanziato da entrate vincolate accertate nell'esercizio o da quote vincolate del risultato di amministrazione	Cancellazione di residui attivi vincolati o eliminazione del vincolo su quote del risultato di amministrazione (-) e cancellazione di residui passivi finanziati da risorse vincolate (+) (gestione dei residui)	Cancellazione nell'esercizio 2019 di impegni finanziati da risorse vincolate o vincolato dopo l'approvazione del rendiconto dell'esercizio 2018 non rimpiegnati nell'esercizio 2019	Risorse vincolate nel bilancio al 31/12/2019	Risorse vincolate nel risultato di amministrazione al 31/12/2019		
				(c)	(b)	(d)	(e)	(f)	(g)	(h)	(i)=(b)+(c)+(d)+(e)+(f)+(g)	(j)=(i)+(c)-(h)+(g)-(i)		
						Totale quote accantonate riguardanti le risorse vincolate da legge (m/1)							0,00	0,00
						Totale quote accantonate riguardanti le risorse vincolate da trasferimenti (m/2)							54.956.053,49	55.512.604,57
						Totale quote accantonate riguardanti le risorse vincolate da finanziamenti (m/3)							0,00	0,00
						Totale quote accantonate riguardanti le risorse vincolate dall'ente (m/4)							0,00	0,00
						Totale quote accantonate riguardanti le risorse vincolate da altro (m/5)							18.456.880,31	18.456.880,31
						Totale quote accantonate riguardanti le risorse vincolate (m=1+m/2+m/3+m/4+m/5)							73.412.933,80	73.999.484,88
						Totale risorse vincolate da legge al netto di quelle che sono state oggetto di accantonamenti (n/1=1/m/1)							63.334.217,64	86.997.688,95
						Totale risorse vincolate da trasferimenti al netto di quelle che sono state oggetto di accantonamenti (n/2=1/2-m/2)							272.590.839,10	448.631.692,82
						Totale risorse vincolate da finanziamenti al netto di quelle che sono state oggetto di accantonamenti (n/3=1/3-m/3)							0,00	0,00
						Totale risorse vincolate dall'Ente al netto di quelle che sono state oggetto di accantonamenti (n/4=1/4-m/4)							12.067.000,00	12.067.000,00
						Totale risorse vincolate da altro al netto di quelle che sono state oggetto di accantonamenti (n/5=1/5-m/5)							15.863.983,67	51.303.166,06
						Totale risorse vincolate al netto di quelle che sono state oggetto di accantonamenti (n=1-m)							363.956.040,41	598.999.517,83

	(a)	(b)	(c)	(d)	(e)	(f)	(g)=(c)+(d)+(e)+(f)
MISSIONI E PROGRAMMI							
08	Politica regionale unitaria per l'istruzione e il diritto allo studio (solo per le Regioni)	62.959,69	20.705,17	0,00	318.031,61	0,00	328.705,77
	TOTALE MISSIONE 4 - Istruzione e diritto allo studio	4.709.539,95	119.882,07	0,00	6.915.581,80	699.185,69	21.438.619,56
05	MISSIONE 5 - Tutela e valorizzazione dei beni e delle attività culturali						
01	Valorizzazione dei beni di interesse storico	905.750,19	984,96	0,00	1.358.663,40	0,00	1.524.663,40
02	Attività culturali e interventi diversi nel settore culturale	602.394,69	3.200,60	0,00	340.676,95	0,00	701.552,19
03	Politica regionale unitaria per la tutela dei beni e delle attività culturali (solo per le Regioni)	0,00	0,00	0,00	739.062,02	0,00	1.681.023,85
	TOTALE MISSIONE 5 - Tutela e valorizzazione dei beni e delle attività culturali	1.508.145,08	4.185,76	0,00	2.438.402,37	0,00	3.907.239,44
06	MISSIONE 6 - Politiche giovanili, sport e tempo libero						
01	Sport e tempo libero	568.399,28	36.756,17	0,00	808.150,00	0,00	3.550.470,00
02	Giovani	183.449,00	0,00	0,00	1.310.500,00	0,00	1.511.784,48
03	Politica regionale unitaria per i giovani, lo sport e il tempo libero (solo per le Regioni)	0,00	0,00	0,00	159.284,48	0,00	42.000,00
	TOTALE MISSIONE 6 - Politiche giovanili, sport e tempo libero	751.848,28	36.756,17	0,00	2.118.650,00	0,00	5.062.254,48
07	MISSIONE 7 - Turismo						
01	Sviluppo e la valorizzazione del turismo	245.403,47	4.655,50	0,00	6.272.697,44	0,00	8.068.213,15
02	Politica regionale unitaria per il turismo (solo per le Regioni)	235.760,73	0,00	0,00	4.828.818,23	0,00	4.862.091,22
	TOTALE MISSIONE 7 - Turismo	481.164,20	4.655,50	0,00	11.101.515,67	0,00	12.920.304,37
08	MISSIONE 8 - Assetto del territorio ed edilizia abitativa						
01	Urbanistica e assetto del territorio	593.973,79	152.018,40	0,00	1.704.443,71	1.916.896,52	3.747.706,85
02	Edilizia residenziale pubblica e locale e piani di edilizia economico-popolare	2.948.732,96	2.287.938,49	400.000,00	46.336.454,31	13.784.752,03	75.311.407,53
03	Politica regionale unitaria per l'assetto del territorio e l'edilizia abitativa (solo per le Regioni)	0,00	0,00	0,00	0,00	0,00	0,00
	TOTALE MISSIONE 8 - Assetto del territorio ed edilizia abitativa	3.542.706,75	2.439.956,89	400.000,00	48.040.398,02	17.107.098,71	79.059.114,38
09	MISSIONE 9 - Sviluppo sostenibile e tutela del territorio e dell'ambiente						
01	Difesa del suolo	10.873.593,68	3.225.559,58	1.553.147,26	20.624.625,40	13.660.509,98	70.975.361,90
02	Tutela, valorizzazione e recupero ambientale	242.941,83	207.225,95	0,00	3.873.251,61	188.000,00	4.133.784,83
03	Rifiuti	3.464,49	30.919,70	0,00	0,00	0,00	50.000,00
04	Servizio idrico integrato	0,00	0,00	0,00	0,00	2.784.000,00	3.655.867,50
05	Area protette, parchi naturali, protezione naturalistica e forestazione	12.627,20	3.772,80	0,00	51.000,00	0,00	52.200,00
06	Tutela e valorizzazione delle risorse idriche	2.893.519,44	128.600,00	0,00	1.853.257,40	0,00	1.909.434,96
07	Sviluppo sostenibile territorio montano piccoli Comuni	363.334,74	33.161,45	0,00	445.048,96	0,00	445.048,96
08	Qualità dell'aria e riduzione dell'inquinamento	778.321,41	78.080,57	0,00	18.278,43	108.601,02	126.879,45
09	Politica regionale unitaria per lo sviluppo sostenibile e la tutela del territorio e dell'ambiente (solo per le Regioni)	0,00	0,00	0,00	0,00	0,00	0,00
	TOTALE MISSIONE 9 - Sviluppo sostenibile e tutela del territorio e dell'ambiente	15.167.822,89	3.707.340,06	1.553.147,26	26.865.481,80	14.720.377,48	81.348.577,60
10	MISSIONE 10 - Trasporti e diritto alla mobilità						
01	Trasporto ferroviario	18.266.509,24	0,00	0,00	14.907.094,23	0,00	14.907.094,23

	(a)	(b)	(x)	(y)	(c)=(a)-(b)-(x)-(y)	(d)	(e)	(f)	(g)=(c)+(d)+(e)+(f)
MISSIONI E PROGRAMMI									
	Fondo pluriennale vincolato al 31 dicembre dell'esercizio 2018	Spese impegnate negli esercizi precedenti e imputate all'esercizio 2019 e coperte dal fondo pluriennale vincolato	Riaccentramento degli impegni di cui alla lettera b) effettuata nel corso dell'esercizio 2019 (c.d. economie di impegno) su impegni pluriennali finanziati dal PPV e imputati agli esercizi successivi a 2019	Quota del fondo pluriennale vincolato al 31 dicembre dell'esercizio 2019 rinviata all'esercizio 2020 e successivi	Spese impegnate nell'esercizio 2019 con imputazione all'esercizio 2020 e coperte dal fondo pluriennale vincolato	Spese impegnate nell'esercizio 2019 con imputazione all'esercizio 2021 e coperte dal fondo pluriennale vincolato	Spese impegnate nell'esercizio 2019 con imputazione a esercizi successivi a quelli considerati nel bilancio pluriennale e coperte dal fondo pluriennale vincolato	Fondo pluriennale vincolato al 31 dicembre dell'esercizio 2019	
02	14.489.523,06	13.989.523,06	0,00	0,00	500.000,00	28.257.117,64	0,00	0,00	28.757.117,64
03	2.152.434,09	753.513,60	486.092,22	0,00	912.828,27	831.179,56	0,00	0,00	1.744.007,83
04	2.370.532,50	1.866.816,50	3.716,00	0,00	1.100.000,00	1.388.801,27	0,00	0,00	2.468.801,27
05	18.360.120,76	3.511.779,66	2.031.978,71	84.525,99	13.231.836,40	7.091.397,61	456.462,61	0,00	20.769.696,62
06	516.672,01	110.000,00	0,00	0,00	406.672,01	336.053,48	302.174,74	107.658,35	1.151.558,58
	TOTALE MISSIONE 10 - Trasporti e diritto alla mobilità (solo per le Regioni)	38.498.142,06	2.521.786,93	84.525,99	31.057.430,91	37.904.549,56	758.637,35	107.658,35	69.228.276,17
11	MISSIONE 11 - Soccorso civile								
01	1.311.929,96	788.191,01	8.703,37	11.358,15	203.677,43	288.676,06	0,00	0,00	472.353,49
02	5.402.782,72	46.362,65	1.061,08	0,00	5.354.756,99	3.004.965,01	0,00	0,00	8.359.725,00
03	0,00	0,00	0,00	0,00	0,00	0,00	0,00	0,00	0,00
	TOTALE MISSIONE 11 - Soccorso civile	6.714.712,68	9.764,45	11.358,15	5.558.436,42	3.273.642,07	0,00	0,00	8.832.078,49
12	MISSIONE 12 - Diritti sociali, politiche sociali e famiglia								
01	377.950,00	340.000,00	37.950,00	0,00	0,00	0,00	0,00	0,00	0,00
02	38.604,04	7.111,07	492,97	0,00	31.000,00	116.101,41	0,00	0,00	147.101,41
03	0,00	0,00	0,00	0,00	0,00	0,00	0,00	0,00	0,00
04	986.390,34	944.304,64	0,00	0,00	41.085,70	2.342.147,70	0,00	0,00	2.383.233,40
05	973.028,55	619.171,35	40.957,13	0,00	312.900,07	382.006,39	0,00	0,00	694.906,46
06	0,00	0,00	0,00	0,00	0,00	0,00	0,00	0,00	0,00
07	805.318,41	487.604,73	37.442,07	0,00	280.071,61	918.837,20	0,00	0,00	1.198.908,61
08	745.668,17	514.835,57	2.537,72	0,00	228.294,88	388.201,11	0,00	0,00	616.495,99
09	0,00	0,00	0,00	0,00	0,00	0,00	0,00	0,00	0,00
10	2.396.156,74	1.437.206,55	13.478,49	0,00	645.471,70	676.610,21	0,00	0,00	1.322.081,91
	TOTALE MISSIONE 12 - Diritti sociali, politiche sociali e famiglia	6.022.126,25	4.358.433,91	132.868,38	1.538.823,96	4.823.904,02	0,00	0,00	6.382.727,98
13	MISSIONE 13 - Tutela della salute								
01	0,00	0,00	0,00	0,00	0,00	0,00	0,00	0,00	0,00
02	0,00	0,00	0,00	0,00	0,00	0,00	0,00	0,00	0,00
03	0,00	0,00	0,00	0,00	0,00	0,00	0,00	0,00	0,00
04	0,00	0,00	0,00	0,00	0,00	0,00	0,00	0,00	0,00
05	0,00	0,00	0,00	0,00	0,00	0,00	0,00	0,00	0,00
06	0,00	0,00	0,00	0,00	0,00	0,00	0,00	0,00	0,00
07	6.332.905,42	6.832.905,42	0,00	0,00	0,00	0,00	0,00	0,00	0,00
08	0,00	0,00	0,00	0,00	0,00	0,00	0,00	0,00	0,00
	TOTALE MISSIONE 13 - Tutela della salute	6.332.905,42	6.832.905,42	0,00	0,00	0,00	0,00	0,00	0,00
14	MISSIONE 14 - Sviluppo economico e competitività								

MISSIONI E PROGRAMMI	(a)	(b)	(c)	(d)	(e)	(f)	(g)=(c)+(d)+(e)+(f)
MISSIONI E PROGRAMMI							
01 Industria, PMI e Artigianato	8.939.404,86	1.396.195,09	107.404,69	0,00	7.496.805,08	5.398.190,22	13.304.995,30
02 Commercio - reti distributive - tutela dei consumatori	680.000,00	198.703,81	0,00	0,00	481.296,19	566.500,00	1.037.796,19
03 Ricerca e innovazione	19.473.318,89	6.659.532,49	103.225,39	0,00	12.704.561,01	668.819,06	13.375.973,79
04 Reti e altri servizi di pubblica utilità	326.322,80	291.914,80	33.408,00	0,00	0,00	133.006,64	133.006,64
05 Politica regionale unitaria per lo sviluppo economico e la competitività (solo per le Regioni)	13.776.087,81	6.751.249,19	933.719,94	0,00	6.091.128,69	1.156.935,53	7.270.176,31
TOTALE MISSIONE 14 - Sviluppo economico e competitività	43.234.144,36	15.287.595,38	1.183.758,02	0,00	26.772.790,96	7.913.451,45	35.121.947,23
MISSIONE 15 - Politiche per il lavoro e la formazione professionale							
01 Servizi per lo sviluppo del mercato del lavoro	2.681.206,78	1.259.365,16	0,00	0,00	1.421.841,62	76.514,87	1.498.356,49
02 Formazione professionale	16.627.470,20	2.674.474,23	293.512,42	0,00	13.659.483,55	5.887.896,49	20.461.129,78
03 Sostegno all'occupazione	251.371,52	64.496,23	157.090,91	0,00	23.784,38	142.483,37	172.267,75
04 Politica regionale unitaria per il lavoro e la formazione professionale (solo per le Regioni)	2.029.902,45	1.186.861,59	144.427,14	0,00	699.613,72	1.591.869,75	2.293.388,57
TOTALE MISSIONE 15 - Politiche per il lavoro e la formazione professionale	21.589.950,95	5.184.197,21	595.030,47	0,00	15.810.723,27	7.698.764,48	24.425.142,59
MISSIONE 16 - Agricoltura, politiche agroalimentari e pesca							
01 Sviluppo del settore agricolo e del sistema agroalimentare	1.759.618,50	1.477.384,63	32.721,96	0,00	249.511,91	771.602,37	1.146.014,28
02 Caccia e pesca	29.550,62	29.050,62	500,00	0,00	0,00	32.801,75	32.801,75
03 Politica regionale unitaria per l'agricoltura, i sistemi agroalimentari, la caccia e la pesca (solo per le Regioni)	1.444,75	1.444,75	0,00	0,00	0,00	601,80	601,80
TOTALE MISSIONE 16 - Agricoltura, politiche agroalimentari e pesca	1.790.614,07	1.507.880,20	33.221,96	0,00	249.511,91	804.905,92	1.179.417,83
MISSIONE 17 - Energia e diversificazione delle fonti energetiche							
01 Fonti energetiche	808.933,59	606.473,40	101.063,41	0,00	101.396,77	161.067,83	262.464,60
02 Politica regionale unitaria per l'energia e la diversificazione delle fonti energetiche (solo per le Regioni)	967.342,46	839.549,22	97.456,94	0,00	30.336,30	2.465.792,81	2.496.129,11
TOTALE MISSIONE 17 - Energia e diversificazione delle fonti energetiche	1.776.276,04	1.446.022,62	198.520,35	0,00	131.733,07	2.626.860,64	2.758.593,71
MISSIONE 18 - Relazioni con le altre autonomie territoriali e locali							
01 Relazioni finanziarie con le altre autonomie territoriali	650.000,00	650.253,36	9.746,64	0,00	0,00	0,00	0,00
02 Politica regionale unitaria per le relazioni finanziarie con le altre autonomie territoriali (solo per le Regioni)	2.337.681,80	802.038,44	384,56	0,00	1.235.258,80	1.348.547,76	2.683.806,58
TOTALE MISSIONE 18 - Relazioni con le altre autonomie territoriali e locali	2.987.681,80	1.452.291,80	10.131,20	0,00	1.235.258,80	1.348.547,76	2.683.806,58
MISSIONE 19 - Relazioni internazionali							
01 Relazioni internazionali e Cooperazione allo sviluppo	651.610,92	356.055,36	53.249,66	0,00	243.305,90	138.240,48	381.546,38
02 Cooperazione territoriale (solo per le Regioni)	4.474,35	4.474,35	0,00	0,00	0,00	0,00	0,00
TOTALE MISSIONE 19 - Relazioni internazionali	656.085,27	360.529,71	53.249,66	0,00	243.305,90	138.240,48	381.546,38
TOTALE	335.401.256,64	122.843.937,42	23.453.094,23	0,00	187.055.193,59	167.957.863,48	393.466.061,86

Allegato c) - Fondo crediti di dubbia esigibilità
COMPOSIZIONE DELL'ACCANTONAMENTO AL FONDO CREDITI DI DUBBIA ESIGIBILITA' * E AL FONDO SVALUTAZIONE CREDITI

TIPOLOGIA	DENOMINAZIONE	RESIDUI ATTIVI FORMATI NELL'ESERCIZIO CUI SI RIFERISCE IL RENDICONTO (a)	RESIDUI ATTIVI DEGLI ESERCIZI PRECEDENTI (b)	TOTALE RESIDUI ATTIVI (c) = (a) + (b)	IMPORTO MINIMO DEL FONDO (d)	FONDO CREDITI DI DUBBIA ESIGIBILITA' (e)	% di accantonamento al fondo crediti di dubbia esigibilità (f) = (e) / (c)
	ENTRATE CORRENTI DI NATURA TRIBUTARIA, CONTRIBUTIVA E PERQUATNA						
1010100	Tipologia 101: imposte, tasse e proventi assimilati di cui accertati per cassa sulla base del principio contabile 3.7 Tipologia 101: Imposte, tasse e proventi assimilati non accertati per cassa	338.629.961,22 14.104.121,62 324.525.839,60	353.892.656,54 2.419,67 353.890.236,87	692.522.617,76 14.106.541,29 678.416.076,47	387.666.981,74	387.666.981,74	57,14%
1010200	Tipologia 102: Tributi destinati al finanziamento della sanità (solo per le Regioni) di cui accertati per cassa sulla base del principio contabile 3.7 Tipologia 102: Tributi destinati al finanziamento della sanità non accertati per cassa	587.131.205,94 518.488.804,94 68.642.401,00	1.118.828.383,94 0,00 1.118.828.383,94	1.705.959.589,88 518.488.804,94 1.187.470.784,94	0,00	0,00	0,00%
1010500	Tipologia 103: Tributi devoluti e regolati alle autonomie speciali (solo per le Regioni) di cui accertati per cassa sulla base del principio contabile 3.7 Tipologia 103: Tributi devoluti e regolati alle autonomie speciali non accertati per cassa	0 0 0	0 0 0	0 0 0	0,00	0,00	0,00%
1010400	Tipologia 104: Compartecipazioni di tributi	0,00	0,00	0,00	0,00	0,00	0,00%
1030100	Tipologia 301: Fondi perequativi da Amministrazioni Centrali	61.178.536,30	632.079.889,05	693.258.425,35	0,00	0,00	0,00%
1030200	Tipologia 302: Fondi perequativi dalla Regione o Provincia autonoma (solo per gli Enti locali)	0	0	0	0	0	0,00%
1000000	TOTALE TITOLO 1	986.939.703,46	2.104.800.929,53	3.091.740.632,99	387.666.981,74	387.666.981,74	12,54%
	TRASFERIMENTI CORRENTI						
2010100	Tipologia 101: Trasferimenti correnti da Amministrazioni pubbliche	90.153.860,85	124.042.528,33	214.196.389,18	0,00	0,00	0,00%
2010200	Tipologia 102: Trasferimenti correnti da Famiglie	137,00	0	137,00	132,70	132,70	96,86%
2010500	Tipologia 103: Trasferimenti correnti da Imprese	5.560,00	135.278,73	140.838,73	0,00	0,00	0,00%
2010400	Tipologia 104: Trasferimenti correnti da Istituzioni Sociali Private	0	371.712,79	371.712,79	0,00	0,00	0,00%
2010500	Tipologia 105: Trasferimenti correnti dall'Unione Europea e dal Resto del Mondo Trasferimenti correnti dall'Unione Europea Trasferimenti correnti dal Resto del Mondo	88.752.397,07 88.752.397,07 0,00	26.800.338,95 26.800.338,95 0,00	115.552.736,02 115.552.736,02 0,00	0,00	0,00	0,00%
2000000	TOTALE TITOLO 2	178.911.954,92	151.349.858,80	330.261.813,72	132,70	132,70	0,00%
	ENTRATE EXTRATRIBUTARIE						

Allegato c) - Fondo crediti di dubbia esigibilità
COMPOSIZIONE DELL'ACCANTONAMENTO AL FONDO CREDITI DI DUBBIA ESIGIBILITA' * E AL FONDO SVALUTAZIONE CREDITI

TIPOLOGIA	DENOMINAZIONE	RESIDUI ATTIVI FORMATI SI NELL'ESERCIZIO CUI SI RIFERISCE IL RENDICONTO (a)	RESIDUI ATTIVI DEGLI ESERCIZI PRECEDENTI (b)	TOTALE RESIDUI ATTIVI (c) = (a) + (b)	IMPORTO MINIMO DEL FONDO (d)	FONDO CREDITI DI DUBBIA ESIGIBILITA' (e)	% di accantonamento al fondo crediti di dubbia esigibilità (f) = (e) / (c)
3010000	Tipologia 100: Vendita di beni e servizi e proventi derivanti dalla gestione dei beni	25.596.323,38	6.733.511,12	32.329.834,50	8.902.824,73	8.902.824,73	27,54%
3020000	Tipologia 200: Proventi derivanti dall'attività di controllo e repressione delle irregolarità e degli illeciti	2.617.347,54	3.723.355,11	6.340.702,65	4.894.567,99	4.894.567,99	76,25%
3030000	Tipologia 300: Interessi attivi	153.745,96	2.201.545,56	2.355.291,52	2.091.414,94	2.091.414,94	88,80%
3040000	Tipologia 400: Altre entrate da redditi da capitale	0,00	382.070,29	382.070,29	318.188,14	318.188,14	83,28%
3050000	Tipologia 500: Rimborsi e altre entrate correnti	2.568.630,37	66.707.535,39	69.276.165,76	65.267.944,18	65.267.944,18	94,21%
3000000	TOTALE TITOLO 3	30.936.047,25	79.748.017,47	110.684.064,72	81.414.939,38	81.414.939,38	73,56%
	ENTRATE IN CONTO CAPITALE						
4010000	Tipologia 100: Tributi in conto capitale	0	0	0	0	0	0,00%
4020000	Tipologia 200: Contributi agli investimenti Contributi agli investimenti da amministrazioni pubbliche Contributi agli investimenti da UE Tipologia 200: Contributi agli investimenti al netto dei contributi da PA e da UE	172.947.963,78 130.869.047,19 41.471.134,09 607.782,50	256.726.980,18 250.875.699,18 5.502.855,51 348.425,49	429.674.943,96 381.744.746,37 46.973.989,60 956.207,99	0,00	0,00	0,00%
4030000	Tipologia 300: Altri trasferimenti in conto capitale Altri trasferimenti in conto capitale da amministrazioni pubbliche Altri trasferimenti in conto capitale da UE Tipologia 300: Altri trasferimenti in conto capitale al netto dei trasferimenti da PA e da UE	0,00 0,00 0,00 0,00	0,00 0,00 0,00 0,00	0,00 0,00 0,00 0,00	0,00	0,00	0,00%
4040000	Tipologia 400: Entrate da alienazione di beni materiali e immateriali	42.678,55	67.058,07	109.736,62	55.229,17	55.229,17	50,33%
4050000	Tipologia 500: Altre entrate in conto capitale	7.551.380,63	13.870.670,07	21.422.050,70	18.003.034,49	18.003.034,49	84,12%
4000000	TOTALE TITOLO 4	180.522.022,96	270.664.708,32	451.186.731,28	18.058.263,66	18.058.263,66	4,00%

Allegato c) - Fondo crediti di dubbia esigibilità
COMPOSIZIONE DELL'ACCANTONAMENTO AL FONDO CREDITI DI DUBBIA ESIGIBILITA' * E AL FONDO SVALUTAZIONE CREDITI

TIPOLOGIA	DENOMINAZIONE	RESIDUI ATTIVI FORMATI NELL'ESERCIZIO CUI SI RIFERISCE IL RENDICONTO (a)	RESIDUI ATTIVI DEGLI ESERCIZI PRECEDENTI (b)	TOTALE RESIDUI ATTIVI (c) = (a) + (b)	IMPORTO MINIMO DEL FONDO (d)	FONDO CREDITI DI DUBBIA ESIGIBILITA' (e)	% di accantonamento al fondo crediti di dubbia esigibilità (f) = (e) / (c)
	ENTRATE DA RIDUZIONE DI ATTIVITA' FINANZIARIE						
5010000	Tipologia 100: Alienazione di attività finanziarie	178.026,04	69.667,88	247.693,92	42.054,60	42.054,60	16,98%
5020000	Tipologia 200: Riscossione crediti di breve termine	2.022.691,63	0,00	2.022.691,63	0,00	0,00	0,00%
5030000	Tipologia 300: Riscossione crediti di medio-lungo termine	21.885.073,98	78.724.490,27	100.609.564,25	1.507.942,64	1.507.942,64	1,50%
5040000	Tipologia 400: Altre entrate per riduzione di attività finanziarie	0	0	0	0	0	0,00%
5000000	TOTALE TITOLO 5	24.085.791,65	78.794.158,15	102.879.949,80	1.549.997,24	1.549.997,24	1,51%
	TOTALE GENERALE	1.401.395.520,24	2.685.357.672,27	4.086.753.192,51	488.690.314,72	488.690.314,72	11,96%
	DI CUI FONDO CREDITI DI DUBBIA ESIGIBILITA' IN C/CAPITALE	180.522.022,96	270.664.708,32	451.186.731,28	18.058.263,66	18.058.263,66	4,00%
	DI CUI FONDO CREDITI DI DUBBIA ESIGIBILITA' DI PARTE CORRENTE (n)	1.220.873.497,28	2.414.692.963,95	3.635.566.461,23	470.632.051,06	470.632.051,06	12,95%

COMPOSIZIONE FONDO SVALUTAZIONE CREDITI	TOTALE CREDITI	FONDO SVALUTAZIONE CREDITI
RESIDUI ATTIVI NEL CONTO DEL BILANCIO	4.086.753.192,51	488.690.314,72
CREDITI STRALCIATI DAL CONTO DEL BILANCIO	8.698.375,47	8.698.375,47
ACCERTAMENTI IMPUTATI AGLI ESERCIZI SUCCESSIVI A QUELLO CUI IL RENDICONTO SI RIFERISCE (m)	669.108.604,23	271.451.330,92
TOTALE	4.764.560.172,21	768.840.021,11

* Il fondo crediti di dubbia esigibilità è un accantonamento del risultato di amministrazione. Non richiedono l'accantonamento a tale fondo: a) i trasferimenti da altre Amministrazioni pubbliche e dall'Unione europea; b) i crediti assistiti da fidejussione; c) le entrate tributarie che, sulla base dei nuovi principi contabili, sono accertate per cassa.

PROSPETTO DELLE ENTRATE DI BILANCIO PER TITOLI, TIPOLOGIE E CATEGORIE

TITOLO TIPOLOGIA CATEGORIA	DENOMINAZIONE	ACCERTAMENTI	di cui entrate accertate non ricorrenti	RISCOSSIONI IN CICOMPETENZA	RISCOSSIONI IN CIRRESIDUI
	ENTRATE CORRENTI DI NATURA TRIBUTARIA, CONTRIBUTIVA E PEREQUATIVA				
1010100	Tipologia 101: imposte tasse e proventi assimilati	1.125.875.217,27	186.921.150,47	787.245.256,05	202.418.583,01
1010117	Addizionale regionale IRPEF non sanità	145.692.557,19	5.590.697,97	12.952.860,97	125.981.454,33
1010120	Imposta regionale sulle attività produttive (IRAP) non Sanità	279.370.580,74	25.989.441,59	220.561.609,73	54.573.812,38
1010131	Imposta regionale sulla benzina per autotrazione	32.173,91	32.173,91	32.124,53	0,00
1010142	Imposta regionale sulle concessioni statali sui beni del demanio marittimo	5.086.601,87	2.187.204,81	3.570.798,74	60.084,00
1010143	Imposta regionale sulle concessioni statali sui beni del patrimonio indisponibile	3.755.107,21	3.237,11	3.599.373,36	0,00
1010144	Imposta regionale per le emissioni sonore degli aeromobili	0,00	0,00	0,00	0,00
1010146	Tassa regionale per il diritto allo studio universitario	15.617.781,64	2.880,41	15.617.621,75	1.044,19
1010147	Tassa sulla concessione per la caccia e per la pesca	3.315.683,83	4.437,49	3.306.226,95	821,71
1010148	Tasse sulle concessioni regionali	0,00	0,00	0,00	0,00
1010150	Tassa di circolazione dei veicoli a motore (tassa automobilistica)	610.526.683,78	152.160.707,98	465.599.023,54	21.758.006,07
1010155	Tassa di abilitazione all'esercizio professionale	0,00	0,00	0,00	0,00
1010159	Tributo speciale per il deposito in discarica dei rifiuti solidi	12.697.940,86	664.084,71	12.518.393,87	8.832,42
1010160	Tributo per l'esercizio delle funzioni di tutela, protezione e igiene dell'ambiente	500.418,48	0,00	496.015,15	0,00
1010170	Proventi dei Casinò	0,00	0,00	0,00	0,00
1010177	Addizionale regionale sul gas naturale	49.217.322,58	278.386,60	48.933.657,16	25.272,48
1010196	Altre entrate su lotto, lotterie e altre attività di gioco n.a.c.	0,00	0,00	0,00	0,00
1010197	Altre accise n.a.c.	0,00	0,00	0,00	0,00
1010198	Altre imposte sostitutive n.a.c.	0,00	0,00	0,00	0,00
1010199	Altre imposte, tasse e proventi assimilati n.a.c.	62.365,18	7.897,89	57.550,30	9.155,45
1010200	Tipologia 102: Tributi destinati al finanziamento della sanità	7.154.781.164,70	0,00	6.567.649.958,76	1.302.082.628,86
1010201	Imposta regionale sulle attività produttive - IRAP - Sanità	1.387.286.442,65	0,00	868.833.637,71	516.532.845,21
1010202	Imposta regionale sulle attività produttive - IRAP - Sanità derivante da manovra fiscale regionale	0,00	0,00	0,00	0,00
1010203	Partecipazione IVA - Sanità	5.147.228.736,00	0,00	5.078.586.335,00	785.549.783,65
1010204	Addizionale IRPEF - Sanità	620.229.986,05	0,00	620.229.986,05	0,00

PROSPETTO DELLE ENTRATE DI BILANCIO PER TITOLI, TIPOLOGIE E CATEGORIE

TITOLO TIPOLOGIA CATEGORIA	DENOMINAZIONE	ACCERTAMENTI	di cui entrate accertate non ricorrenti	RISCOSSIONI IN CICOMPETENZA	RISCOSSIONI IN CIRRESIDUI
1010205	Addizionale IRPEF - Sanità derivante da manovra fiscale regionale	0,00	0,00	0,00	0,00
1010206	Accisa sulla benzina per autotrazione - sanità	0,00	0,00	0,00	0,00
1010299	Altri tributi destinati al finanziamento della spesa sanitaria	36.000,00	0,00	0,00	0,00
1010300	Tipologia 103: Tributi devoluti e regolati alle autonomie speciali	0,00	0,00	0,00	0,00
1010301	Imposta sul reddito delle persone fisiche (ex IRPEF)	0,00	0,00	0,00	0,00
1010302	Imposta sul reddito delle società (ex IRPEG)	0,00	0,00	0,00	0,00
1010318	Ritenute sugli interessi e su altri redditi da capitale	0,00	0,00	0,00	0,00
1010319	Ritenute e imposte sostitutive sugli utili distribuiti dalle società di capitali	0,00	0,00	0,00	0,00
1010321	Imposta sul valore aggiunto (IVA) sugli scambi interni	0,00	0,00	0,00	0,00
1010322	Imposta sul valore aggiunto (IVA) sulle importazioni	0,00	0,00	0,00	0,00
1010324	Accisa sui tabacchi	0,00	0,00	0,00	0,00
1010325	Accisa sull'alcole e le bevande alcoliche	0,00	0,00	0,00	0,00
1010326	Accisa sull'energia elettrica	0,00	0,00	0,00	0,00
1010327	Accisa sui prodotti energetici	0,00	0,00	0,00	0,00
1010332	Imposta di consumo su oli lubrificanti e bitumi di petrolio	0,00	0,00	0,00	0,00
1010333	Imposta di registro	0,00	0,00	0,00	0,00
1010334	Imposta di bollo	0,00	0,00	0,00	0,00
1010335	Imposta ipotecaria	0,00	0,00	0,00	0,00
1010336	Imposta unica sui concorsi pronostici e sulle scommesse	0,00	0,00	0,00	0,00
1010337	Proventi da lotto, lotterie e altri giochi	0,00	0,00	0,00	0,00
1010368	Addizionale regionale sui canoni per le utenze di acque pubbliche	0,00	0,00	0,00	0,00
1010398	Altre imposte sostitutive n.a.c.	0,00	0,00	0,00	0,00
1010399	Altre ritenute n.a.c.	0,00	0,00	0,00	0,00
1010400	Tipologia 104: Compartecipazioni di tributi	470.176.219,35	0,00	470.176.219,35	0,00
1010401	Compartecipazione IVA a Regioni - non Sanità	36.557.474,00	0,00	36.557.474,00	0,00
1010402	Addizionale regionale alla compartecipazione IVA	0,00	0,00	0,00	0,00

PROSPETTO DELLE ENTRATE DI BILANCIO PER TITOLI, TIPOLOGIE E CATEGORIE

TITOLO TIPOLOGIA CATEGORIA	DENOMINAZIONE	ACCERTAMENTI	di cui entrate accertate non ricorrenti	RISCOSSIONI IN CICOMPETENZA	RISCOSSIONI IN CIRISIDUI
1010403	Compartecipazione al bollo auto	0,00	0,00	0,00	0,00
1010404	Compartecipazione al gasolio	0,00	0,00	0,00	0,00
1010409	Compartecipazioni accise benzina e gasolio destinate ad alimentare il Fondo Nazionale Trasporti di cui all'art.16bis DL 95/2012	433.618.745,35	0,00	433.618.745,35	0,00
1010497	Altre compartecipazioni di imposte a Regioni non destinati al finanziamento della spesa sanitaria	0,00	0,00	0,00	0,00
1030100	Tipologia 301: Fondi perequativi da Amministrazioni Centrali	61.178.536,30	0,00	0,00	162.887.984,59
1030101	Fondi perequativi dallo Stato	0,00	0,00	0,00	0,00
1030102	Fondo perequativo dallo Stato - Sanità	61.178.536,30	0,00	0,00	162.887.984,59
	TOTALE TITOLO 1	8.812.011.137,62	186.921.150,47	7.825.071.434,16	1.667.399.196,46

PROSPETTO DELLE ENTRATE DI BILANCIO PER TITOLI, TIPOLOGIE E CATEGORIE

TITOLO TIPOLOGIA CATEGORIA	DENOMINAZIONE	ACCERTAMENTI	di cui entrate accertate non ricorrenti	RISCOSSIONI IN CICOMPETENZA	RISCOSSIONI IN CIRISIDUI
	TRASFERIMENTI CORRENTI				
2010100	Tipologia 101: Trasferimenti correnti da Amministrazioni pubbliche	499.669.179,40	152.372.744,19	409.515.318,55	116.490.748,46
2010101	Trasferimenti correnti da Amministrazioni Centrali	438.824.113,68	144.668.001,85	355.266.586,89	112.121.673,84
2010102	Trasferimenti correnti da Amministrazioni Locali	60.845.065,72	7.704.742,34	54.248.731,66	4.327.074,62
2010103	Trasferimenti correnti da Enti di Previdenza	0,00	0,00	0,00	42.000,00
2010104	Trasferimenti correnti da organismi interni e/o unità locali della amministrazione	0,00	0,00	0,00	0,00
2010200	Tipologia 102: Trasferimenti correnti da Famiglie	2.274,40	2.274,40	2.137,40	0,00
2010201	Trasferimenti correnti da Famiglie	2.274,40	2.274,40	2.137,40	0,00
2010300	Tipologia 103: Trasferimenti correnti da Imprese	127.306.539,75	11.604,00	127.300.979,75	90.521.609,08
2010301	Sponsorizzazioni da imprese	0,00	0,00	0,00	0,00
2010302	Altri trasferimenti correnti da imprese	127.306.539,75	11.604,00	127.300.979,75	90.521.609,08
2010400	Tipologia 104: Trasferimenti correnti da Istituzioni Sociali Private	7.500,00	7.500,00	7.500,00	0,00
2010401	Trasferimenti correnti da Istituzioni Sociali Private	7.500,00	7.500,00	7.500,00	0,00
2010500	Tipologia 105: Trasferimenti correnti dall'Unione Europea e dal Resto del Mondo	102.622.696,32	7.229.813,31	13.870.299,25	77.900.621,05
2010501	Trasferimenti correnti dall'Unione Europea	102.579.511,83	7.217.981,31	13.827.114,76	77.900.621,05
2010502	Trasferimenti correnti dal Resto del Mondo	43.184,49	11.832,00	43.184,49	0,00
	TOTALE TITOLO 2	729.608.189,87	159.623.935,90	550.696.234,95	284.912.978,59

PROSPETTO DELLE ENTRATE DI BILANCIO PER TITOLI, TIPOLOGIE E CATEGORIE

TITOLO TIPOLOGIA CATEGORIA	DENOMINAZIONE	ACCERTAMENTI	di cui entrate accertate non ricorrenti	RISCOSSIONI IN CICOMPETENZA	RISCOSSIONI IN CIRISIDUI
	ENTRATE EXTRATRIBUTARIE				
3010000	Tipologia 100: Vendita di beni e servizi e proventi derivanti dalla gestione dei beni	45.800.872,86	1.791.431,84	20.204.549,48	18.791.036,91
3010100	Vendita di beni	4.370,44	4.370,44	4.370,44	162,24
3010200	Entrate dalla vendita e dall'erogazione di servizi	15.551.842,59	457.227,18	15.021.966,84	1.918.571,27
3010300	Proventi derivanti dalla gestione dei beni	30.244.659,83	1.329.834,22	5.178.212,20	16.872.303,40
3020000	Tipologia 200: Proventi derivanti dall'attività di controllo e repressione delle irregolarità e degli illeciti	10.769.283,03	10.769.283,03	8.151.935,49	88.395,75
3020100	Entrate da amministrazioni pubbliche derivanti dall'attività di controllo e repressione delle irregolarità e degli illeciti	5.309.189,82	5.309.189,82	5.309.189,82	0,00
3020200	Entrate da famiglie derivanti dall'attività di controllo e repressione delle irregolarità e degli illeciti	745.711,16	745.711,16	475.593,32	0,00
3020300	Entrate da Imprese derivanti dall'attività di controllo e repressione delle irregolarità e degli illeciti	4.687.109,11	4.687.109,11	2.340.526,86	88.395,75
3020400	Entrate da Istituzioni Sociali Private derivanti dall'attività di controllo e repressione delle irregolarità e degli illeciti	27.272,94	27.272,94	26.625,49	0,00
3030000	Tipologia 300: Interessi attivi	1.868.508,96	1.868.508,96	1.714.763,00	533.853,73
3030100	Interessi attivi da titoli o finanziamenti a breve termine	0,00	0,00	0,00	0,00
3030200	Interessi attivi da titoli obbligazionari a medio - lungo termine	0,00	0,00	0,00	0,00
3030300	Altri interessi attivi	1.868.508,96	1.868.508,96	1.714.763,00	533.853,73
3040000	Tipologia 400: Altre entrate da redditi da capitale	3.629.691,47	3.629.691,47	3.629.691,47	0,00
3040100	Rendimenti da fondi comuni di investimento	0,00	0,00	0,00	0,00
3040200	Entrate derivanti dalla distribuzione di dividendi	655.169,31	655.169,31	655.169,31	0,00
3040300	Entrate derivanti dalla distribuzione di utili e avanzi	2.974.522,16	2.974.522,16	2.974.522,16	0,00
3049900	Altre entrate da redditi da capitale n.a.c.	0,00	0,00	0,00	0,00
3050000	Tipologia 500: Rimborsi e altre entrate correnti	70.413.287,33	63.865.252,01	67.844.656,96	2.892.621,61
3050100	Indennizzi di assicurazione	20.584,00	8.173,00	14.588,00	0,00
3050200	Rimborsi in entrata	16.310.614,63	16.072.116,46	13.809.781,46	2.858.505,56
3059900	Altre entrate correnti n.a.c.	54.082.088,70	47.784.962,55	54.020.287,50	34.116,05

PROSPETTO DELLE ENTRATE DI BILANCIO PER TITOLI, TIPOLOGIE E CATEGORIE

TITOLO TIPOLOGIA CATEGORIA	DENOMINAZIONE	ACCERTAMENTI	<i>di cui entrate accertate non ricorrenti</i>	RISCOSSIONI IN CICOMPETENZA	RISCOSSIONI IN CIRISIDUI
	TOTALE TITOLO 3	132.481.643,65	81.924.167,31	101.545.596,40	22.305.908,00

PROSPETTO DELLE ENTRATE DI BILANCIO PER TITOLI, TIPOLOGIE E CATEGORIE

TITOLO TIPOLOGIA CATEGORIA	DENOMINAZIONE	ACCERTAMENTI	di cui entrate accertate non ricorrenti	RISCOSSIONI IN CICOMPETENZA	RISCOSSIONI IN CIRISIDUI
	ENTRATE IN CONTO CAPITALE				
4010000	Tipologia 100: Tributi in conto capitale	0,00	0,00	0,00	0,00
4010100	Imposte da sanatorie e condoni	0,00	0,00	0,00	0,00
4010200	Altre imposte in conto capitale	0,00	0,00	0,00	0,00
4020000	Tipologia 200: Contributi agli investimenti	277.535.058,87	167.875.439,12	104.587.095,09	197.457.560,14
4020100	Contributi agli investimenti da amministrazioni pubbliche	204.312.594,76	160.287.819,21	73.443.547,57	129.055.555,89
4020200	Contributi agli investimenti da Famiglie	0,00	0,00	0,00	0,00
4020300	Contributi agli investimenti da Imprese	623.739,37	623.739,37	32.162,03	0,00
4020400	Contributi agli investimenti da Istituzioni Sociali Private	16.205,16	16.205,16	0,00	0,00
4020500	Contributi agli investimenti dall'Unione Europea e dal Resto del Mondo	66.704.410,51	1.069.566,31	25.233.276,42	62.988.949,22
4020600	Contributi agli investimenti direttamente destinati al rimborso di prestiti da amministrazioni pubbliche	5.878.109,07	5.878.109,07	5.878.109,07	5.413.075,03
4030000	Tipologia 300: Altri trasferimenti in conto capitale	534.078,13	534.078,13	534.078,13	0,00
4030100	Trasferimenti in conto capitale per assunzione di debiti dell'amministrazione da parte di amministrazioni pubbliche	0,00	0,00	0,00	0,00
4030200	Trasferimenti in conto capitale per assunzione di debiti dell'amministrazione da parte di Imprese	0,00	0,00	0,00	0,00
4030300	Trasferimenti in conto capitale per assunzione di debiti dell'amministrazione da parte dell'Unione Europea e del Resto del Mondo	0,00	0,00	0,00	0,00
4030400	Trasferimenti in conto capitale da parte di amministrazioni pubbliche per cancellazione di debiti dell'amministrazione	0,00	0,00	0,00	0,00
4030500	Trasferimenti in conto capitale da parte di imprese per cancellazione di debiti dell'amministrazione	0,00	0,00	0,00	0,00
4030600	Trasferimenti in conto capitale da parte dell'Unione Europea e del Resto del mondo per cancellazione di debiti dell'amministrazione	0,00	0,00	0,00	0,00
4030700	Trasferimenti in conto capitale per ripiano disavanzi pregressi da amministrazioni pubbliche	0,00	0,00	0,00	0,00
4030800	Trasferimenti in conto capitale per ripiano disavanzi pregressi da Imprese	0,00	0,00	0,00	0,00
4030900	Trasferimenti in conto capitale per ripiano disavanzi pregressi dall'Unione Europea e dal Resto del Mondo	0,00	0,00	0,00	0,00
4031000	Altri trasferimenti in conto capitale da amministrazioni pubbliche	516.362,00	516.362,00	516.362,00	0,00
4031100	Altri trasferimenti in conto capitale da Famiglie	17.716,13	17.716,13	17.716,13	0,00
4031200	Altri trasferimenti in conto capitale da Imprese	0,00	0,00	0,00	0,00
4031300	Altri trasferimenti in conto capitale da Istituzioni Sociali Private	0,00	0,00	0,00	0,00

PROSPETTO DELLE ENTRATE DI BILANCIO PER TITOLI, TIPOLOGIE E CATEGORIE

TITOLO TIPOLOGIA CATEGORIA	DENOMINAZIONE	ACCERTAMENTI	di cui entrate accertate non ricorrenti	RISCOSSIONI IN CICOMPETENZA	RISCOSSIONI IN CIRISIDUI
4031400	Altri trasferimenti in conto capitale dall'Unione Europea e dal Resto del Mondo	0,00	0,00	0,00	0,00
4040000	Tipologia 400: Entrate da alienazione di beni materiali e immateriali	15.088.135,05	15.079.786,05	15.045.456,50	118.367,88
4040100	Alienazione di beni materiali	15.064.578,05	15.064.578,05	15.030.987,50	46.228,52
4040200	Cessione di Terreni e di beni materiali non prodotti	23.557,00	15.208,00	14.469,00	72.139,36
4040300	Alienazione di beni immateriali	0,00	0,00	0,00	0,00
4050000	Tipologia 500: Altre entrate in conto capitale	18.139.834,79	18.139.834,79	10.608.454,16	5.205.974,75
4050200	Entrate derivanti da conferimento immobili a fondi immobiliari	0,00	0,00	0,00	0,00
4050300	Entrate in conto capitale dovute a rimborsi, recuperi e restituzioni di somme non dovute o incassate in eccesso	16.224.187,27	16.224.187,27	10.433.176,01	5.098.596,98
4050400	Altre entrate in conto capitale n.a.c.	1.915.647,52	1.915.647,52	175.278,15	107.577,77
	TOTALE TITOLO 4	311.297.106,84	201.629.138,09	130.775.083,88	202.781.922,77

PROSPETTO DELLE ENTRATE DI BILANCIO PER TITOLI, TIPOLOGIE E CATEGORIE

TITOLO TIPOLOGIA CATEGORIA	DENOMINAZIONE	ACCERTAMENTI	di cui entrate accertate non ricorrenti	RISCOSSIONI IN CICOMPETENZA	RISCOSSIONI IN CIRISIDUI
	ENTRATE DA RIDUZIONE DI ATTIVITA' FINANZIARIE				
5010000	Tipologia 100: Alienazione di attività finanziarie	553.687,57	553.687,57	375.661,53	15.498,92
5010100	Alienazione di partecipazioni	553.687,57	553.687,57	375.661,53	15.498,92
5010200	Alienazione di quote di fondi comuni di investimento	0,00	0,00	0,00	0,00
5010300	Alienazione di titoli obbligazionari a breve termine	0,00	0,00	0,00	0,00
5010400	Alienazione di titoli obbligazionari a medio-lungo termine	0,00	0,00	0,00	0,00
5020000	Tipologia 200: Riscossione di crediti di breve termine	122.287.149,38	122.287.149,38	120.264.457,75	0,00
5020100	Riscossione crediti di breve termine a tasso agevolato da Amministrazioni Pubbliche	92.287.149,38	92.287.149,38	90.264.457,75	0,00
5020200	Riscossione crediti di breve termine a tasso agevolato da Famiglie	0,00	0,00	0,00	0,00
5020300	Riscossione crediti di breve termine a tasso agevolato da Imprese	30.000.000,00	30.000.000,00	30.000.000,00	0,00
5020400	Riscossione crediti di breve termine a tasso agevolato da Istituzioni Sociali Private	0,00	0,00	0,00	0,00
5020500	Riscossione crediti di breve termine a tasso agevolato dall'Unione Europea e dal Resto del Mondo	0,00	0,00	0,00	0,00
5020600	Riscossione crediti di breve termine a tasso non agevolato da Amministrazione Pubbliche	0,00	0,00	0,00	0,00
5020700	Riscossione crediti di breve termine a tasso non agevolato da Famiglie	0,00	0,00	0,00	0,00
5020800	Riscossione crediti di breve termine a tasso non agevolato da Imprese	0,00	0,00	0,00	0,00
5020900	Riscossione crediti di breve termine a tasso non agevolato da Istituzioni Sociali Private	0,00	0,00	0,00	0,00
5021000	Riscossione crediti di breve termine a tasso non agevolato dall'Unione Europea e dal Resto del Mondo	0,00	0,00	0,00	0,00
5030000	Tipologia 300: Riscossione crediti di medio-lungo termine	25.711.704,85	25.711.704,85	3.826.630,87	953.923,43
5030100	Riscossione crediti di medio-lungo termine a tasso agevolato da Amministrazioni Pubbliche	632.433,08	632.433,08	383.622,93	163.674,25
5030200	Riscossione crediti di medio-lungo termine a tasso agevolato da Famiglie	0,00	0,00	0,00	0,00
5030300	Riscossione crediti di medio-lungo termine a tasso agevolato da Imprese	18.954.750,56	18.954.750,56	275.648,28	56.941,94
5030400	Riscossione crediti di medio-lungo termine a tasso agevolato da Istituzioni Sociali Private	5.136.000,00	5.136.000,00	2.178.838,45	733.307,24
5030500	Riscossione crediti di medio-lungo termine a tasso agevolato dall'Unione Europea e dal Resto del Mondo	0,00	0,00	0,00	0,00
5030600	Riscossione crediti di medio-lungo termine a tasso non agevolato da Amministrazione Pubbliche	0,00	0,00	0,00	0,00
5030700	Riscossione crediti di medio-lungo termine a tasso non agevolato da Famiglie	0,00	0,00	0,00	0,00

PROSPETTO DELLE ENTRATE DI BILANCIO PER TITOLI, TIPOLOGIE E CATEGORIE

TITOLO TIPOLOGIA CATEGORIA	DENOMINAZIONE	ACCERTAMENTI	di cui entrate accertate non ricorrenti	RISCOSSIONI IN CICOMPETENZA	RISCOSSIONI IN CIRRESIDUI
5030800	Riscossione crediti di medio-lungo termine a tasso non agevolato da imprese	988.521,21	988.521,21	988.521,21	0,00
5030900	Riscossione crediti di medio-lungo termine a tasso non agevolato da Istituzioni Sociali Private	0,00	0,00	0,00	0,00
5031000	Riscossione crediti di medio-lungo termine a tasso non agevolato dall'Unione Europea e dal Resto del Mondo	0,00	0,00	0,00	0,00
5040000	Tipologia 400: Altre entrate per riduzione di attività finanziarie	0,00	0,00	0,00	0,00
5040100	Riduzione di altre attività finanziarie verso Amministrazioni Pubbliche	0,00	0,00	0,00	0,00
5040200	Riduzione di altre attività finanziarie verso Famiglie	0,00	0,00	0,00	0,00
5040300	Riduzione di altre attività finanziarie verso imprese	0,00	0,00	0,00	0,00
5040400	Riduzione di altre attività finanziarie verso Istituzioni Sociali Private	0,00	0,00	0,00	0,00
5040500	Riduzione di altre attività finanziarie verso Unione Europea e Resto del Mondo	0,00	0,00	0,00	0,00
5040600	Prelievi dai conti di tesoreria statale diversi dalla Tesoreria Unica	0,00	0,00	0,00	0,00
5040700	Prelievi da depositi bancari	0,00	0,00	0,00	0,00
TOTALE TITOLO 5		148.552.541,80	148.552.541,80	124.466.750,15	969.422,35

PROSPETTO DELLE ENTRATE DI BILANCIO PER TITOLI, TIPOLOGIE E CATEGORIE

TITOLO TIPOLOGIA CATEGORIA	DENOMINAZIONE	ACCERTAMENTI	di cui entrate accertate non ricorrenti	RISCOSSIONI IN CICOMPETENZA	RISCOSSIONI IN CIRISIDUI
	ACCENSIONE PRESTITI				
6010000	Tipologia 100: Emissione di titoli obbligazionari	0,00	0,00	0,00	0,00
6010100	Emissioni titoli obbligazionari a breve termine	0,00	0,00	0,00	0,00
6010200	Emissioni titoli obbligazionari a medio-lungo termine	0,00	0,00	0,00	0,00
6020000	Tipologia 200: Accensione Prestiti a breve termine	82.287.149,38	82.287.149,38	82.287.149,38	0,00
6020100	Finanziamenti a breve termine	0,00	0,00	0,00	0,00
6020200	Anticipazioni	82.287.149,38	82.287.149,38	82.287.149,38	0,00
6030000	Tipologia 300: Accensione Mutui e altri finanziamenti a medio lungo termine	75.340.426,30	75.340.426,30	75.340.426,30	0,00
6030100	Finanziamenti a medio lungo termine	75.340.426,30	75.340.426,30	75.340.426,30	0,00
6030200	Accensione prestiti da attualizzazione Contributi Pluriennali	0,00	0,00	0,00	0,00
6030300	Accensione prestiti a seguito di escussione di garanzie	0,00	0,00	0,00	0,00
6040000	Tipologia 400: Altre forme di indebitamento	0,00	0,00	0,00	0,00
6040200	Accensione Prestiti - Leasing finanziario	0,00	0,00	0,00	0,00
6040300	Accensione Prestiti - Operazioni di cartolarizzazione	0,00	0,00	0,00	0,00
6040400	Accensione Prestiti - Derivati	0,00	0,00	0,00	0,00
	TOTALE TITOLO 6	157.627.575,68	157.627.575,68	157.627.575,68	0,00

PROSPETTO DELLE ENTRATE DI BILANCIO PER TITOLI, TIPOLOGIE E CATEGORIE

TITOLO TIPOLOGIA CATEGORIA	DENOMINAZIONE	ACCERTAMENTI	di cui entrate accertate non ricorrenti	RISCOSSIONI IN CICOMPETENZA	RISCOSSIONI IN CIRRESIDUI
	ANTICIPAZIONI DA ISTITUTO TESORIERE/CASSIERE				
7010000	Tipologia 100: Anticipazioni da istituto tesoriere/cassiere	0,00	0,00	0,00	0,00
7010100	Anticipazioni da istituto tesoriere/cassiere	0,00	0,00	0,00	0,00
	TOTALE TITOLO 7	0,00	0,00	0,00	0,00

PROSPETTO DELLE ENTRATE DI BILANCIO PER TITOLI, TIPOLOGIE E CATEGORIE

TITOLO TIPOLOGIA CATEGORIA	DENOMINAZIONE	ACCERTAMENTI	di cui entrate accertate non ricorrenti	RISCOSSIONI IN CICOMPETENZA	RISCOSSIONI IN CIRISIDUI
	ENTRATE PER CONTO TERZI E PARTITE DI GIRO				
9010000	Tipologia 100: Entrate per partite di giro	1.179.262.894,03	13.366.512,84	1.179.094.641,59	8.648.801,92
9010100	Altre ritenute	81.097.470,20	0,00	81.097.470,20	0,00
9010200	Ritenute su redditi da lavoro dipendente	54.433.329,22	87.871,73	54.401.778,57	21.328,39
9010300	Ritenute su redditi da lavoro autonomo	326.482,30	0,00	326.482,30	0,00
9010400	Finanziamento della gestione sanitaria dalla gestione ordinaria della Regione	0,00	0,00	0,00	0,00
9019900	Altre entrate per partite di giro	1.043.405.612,31	13.278.641,11	1.043.268.910,52	8.627.473,53
9020000	Tipologia 200: Entrate per conto terzi	118.287.308,61	118.155.024,11	108.949.153,25	7.085.424,74
9020100	Rimborsi per acquisto di beni e servizi per conto terzi	0,00	0,00	0,00	0,00
9020200	Trasferimenti da Amministrazioni pubbliche per operazioni conto terzi	0,00	0,00	0,00	322.501,69
9020300	Trasferimenti da altri settori per operazioni conto terzi	0,00	0,00	0,00	322.501,67
9020400	Depositi di/presso terzi	947.065,85	814.781,35	859.868,85	2.405,00
9020500	Riscossione imposte e tributi per conto terzi	662.702,77	662.702,77	662.702,77	0,00
9029900	Altre entrate per conto terzi	116.677.539,99	116.677.539,99	107.426.581,63	6.438.016,38
	TOTALE TITOLO 9	1.297.550.202,64	131.521.536,95	1.288.043.794,84	15.734.226,66
	TOTALE TITOLI	11.589.128.398,10	1.067.800.046,20	10.178.226.470,06	2.194.103.654,83

**PROSPETTO DELLE SPESE DI BILANCIO PER MISSIONI, PROGRAMMI E MACROAGGREGATI
SPESE CORRENTI - IMPEGNI
Esercizio finanziario 2019**

	MISSIONI E PROGRAMMI \ MACROAGGREGATI		Redditi da lavoro dipendente	Imposte e tasse a carico dell'ente	Acquisto di beni e servizi	Trasferimenti correnti	Trasferimenti di tributi (solo per le Regioni)	Fondi perequativi (solo per le Regioni)	Interessi passivi	Altre spese per redditi da capitale	Rimborsi e poste correttive della entrate	Altre spese correnti	Totale
	101	102											
08	Politica regionale unitaria per l'istruzione e il diritto allo studio (solo per le Regioni)		67.490,59	4.496,34	370.297,23	1.702.470,65	0,00	0,00	0,00	0,00	0,00	0,00	2.144.754,86
	TOTALE MISSIONE 4 - Istruzione e diritto allo studio		1.558.084,30	106.006,65	858.367,41	75.588.777,78	0,00	0,00	0,00	0,00	0,00	0,00	78.111.236,14
05	MISSIONE 5 - Tutela e valorizzazione dei beni e delle attività culturali												
01	Valorizzazione dei beni di interesse storico		0,00	0,00	35.383,66	87.100,00	0,00	0,00	0,00	0,00	0,00	0,00	122.483,66
02	Attività culturali e interventi diversi nel settore culturale		1.249.960,40	83.475,03	402.247,71	30.659.656,71	0,00	0,00	0,00	0,00	0,00	0,00	32.395.339,85
03	Politica regionale unitaria per la tutela dei beni e delle attività culturali (solo per le Regioni)		0,00	0,00	0,00	0,00	0,00	0,00	0,00	0,00	0,00	0,00	0,00
	TOTALE MISSIONE 5 - Tutela e valorizzazione dei beni e delle attività culturali		1.249.960,40	83.475,03	437.631,37	30.746.756,71	0,00	0,00	0,00	0,00	0,00	0,00	32.517.823,51
06	MISSIONE 6 - Politiche giovanili, sport e tempo libero												
01	Sport e tempo libero		0,00	0,00	0,00	1.377.653,92	0,00	0,00	0,00	0,00	0,00	0,00	1.377.653,92
02	Giovani		0,00	0,00	0,00	1.790.649,00	0,00	0,00	0,00	0,00	0,00	0,00	1.790.649,00
03	Politica regionale unitaria per i giovani, lo sport e il tempo libero (solo per le Regioni)		0,00	0,00	0,00	0,00	0,00	0,00	0,00	0,00	0,00	0,00	0,00
	TOTALE MISSIONE 6 - Politiche giovanili, sport e tempo libero		0,00	0,00	0,00	3.168.302,92	0,00	0,00	0,00	0,00	0,00	0,00	3.168.302,92
07	MISSIONE 7 - Turismo												
01	Sviluppo e la valorizzazione del turismo		582.929,43	34.976,05	231.044,22	5.635.594,37	0,00	0,00	0,00	0,00	0,00	0,00	6.484.544,07
02	Politica regionale unitaria per il turismo (solo per le Regioni)		0,00	0,00	0,00	4.029.307,94	0,00	0,00	0,00	0,00	0,00	0,00	4.029.307,94
	TOTALE MISSIONE 7 - Turismo		582.929,43	34.976,05	231.044,22	9.664.902,31	0,00	0,00	0,00	0,00	0,00	0,00	10.513.852,01
08	MISSIONE 8 - Assetto del territorio ed edilizia abitativa												
01	Urbanistica e assetto del territorio		2.356.278,44	138.130,12	37.461,26	782.417,40	0,00	0,00	0,00	0,00	0,00	0,00	3.314.287,22
02	Edilizia residenziale pubblica e locale e piani di edilizia economico-piùnicaria		672.317,77	55.875,55	0,00	3.725,23	0,00	0,00	0,00	0,00	0,00	0,00	731.918,55
03	Politica regionale unitaria per l'assetto del territorio e l'edilizia abitativa (solo per le Regioni)		0,00	0,00	0,00	0,00	0,00	0,00	0,00	0,00	0,00	0,00	0,00
	TOTALE MISSIONE 8 - Assetto del territorio ed edilizia abitativa		3.028.596,21	194.005,67	37.461,26	786.142,63	0,00	0,00	0,00	0,00	0,00	0,00	4.046.205,77
09	MISSIONE 9 - Sviluppo sostenibile e tutela del territorio e dell'ambiente												
01	Difesa del suolo		17.811.651,40	1.161.292,92	10.000.107,63	4.532.348,51	0,00	0,00	0,00	0,00	0,00	0,00	33.505.400,46
02	Tutela, valorizzazione e recupero ambientale		335.730,49	20.721,99	1.395.549,85	2.166.095,33	0,00	0,00	0,00	0,00	0,00	0,00	3.918.097,66
03	Rifiuti		3.480.664,74	233.318,44	52.413,29	2.384.192,52	0,00	0,00	0,00	0,00	0,00	0,00	6.150.588,99
04	Servizio idrico integrato		0,00	0,00	0,00	6.888,53	0,00	0,00	0,00	0,00	0,00	0,00	6.888,53
05	Aree protette, parchi naturali, protezione naturalistica e forestazione		0,00	0,00	145.331,48	4.350.161,56	0,00	0,00	0,00	0,00	0,00	0,00	4.495.493,06
06	Tutela e valorizzazione delle risorse idriche		0,00	0,00	3.996,84	187.190,00	0,00	0,00	0,00	0,00	0,00	0,00	191.176,84
07	Sviluppo sostenibile territorio montano piccoli Comuni		0,00	0,00	0,00	0,00	0,00	0,00	0,00	0,00	0,00	0,00	0,00
08	Qualità dell'aria e riduzione dell'inquinamento		2.394.860,70	154.058,20	0,00	491.533,83	0,00	0,00	0,00	0,00	0,00	0,00	3.040.452,73
09	Politica regionale unitaria per lo sviluppo sostenibile e la tutela del territorio e l'ambiente (solo per le Regioni)		33.495,69	2.219,35	46.478,60	144.653,69	0,00	0,00	0,00	0,00	0,00	0,00	226.847,33
	TOTALE MISSIONE 9 - Sviluppo sostenibile e tutela del territorio e dell'ambiente		24.056.403,02	1.571.610,90	11.643.877,69	14.263.053,99	0,00	0,00	0,00	0,00	0,00	0,00	51.534.945,60

**PROSPETTO DELLE SPESE DI BILANCIO PER MISSIONI, PROGRAMMI E MACROAGGREGATI
SPESE CORRENTI - IMPEGNI
Esercizio finanziario 2019**

MISSIONI E PROGRAMMI (MACROAGGREGATI)		Redditi da lavoro dipendente	Imposte e tasse a carico dell'ente	Acquisto di beni e servizi	Trasferimenti correnti	Trasferimenti di tributi (solo per le Regioni)	Fondi perequativi (solo per le Regioni)	Interessi passivi	Altre spese per redditi da capitale	Rimborsi e poste correttive della entrate	Altre spese correnti	Totale
		101	102	103	104	105	106	107	108	109	110	100
07	Ulteriori spese in materia sanitaria	0,00	0,00	80.000,00	8.372.488,17	0,00	0,00	0,00	0,00	64.806,37	365.000,00	8.902.294,54
08	Politica regionale unitaria per la tutela della salute (solo per le Regioni)	0,00	0,00	0,00	0,00	0,00	0,00	0,00	0,00	0,00	0,00	0,00
	TOTALE MISSIONE 13 - Tutela della salute	3.905.571,91	350.767,46	27.262.827,87	7.513.440.733,14	0,00	0,00	0,00	0,00	90.400,32	435.000,00	7.545.485.300,70
14	MISSIONE 14 - Sviluppo economico e competitività											
01	Industria, PMI e Artigianato	520.782,56	34.283,93	1.857.847,85	11.567.738,06	0,00	0,00	0,00	0,00	0,00	0,00	13.980.652,40
02	Commercio - reti distributive - tutela dei consumatori	0,00	0,00	1.386,68	819.542,34	0,00	0,00	0,00	0,00	0,00	0,00	820.929,02
03	Ricerca e innovazione	940.247,94	62.288,31	13.077,82	16.680.747,52	0,00	0,00	0,00	0,00	0,00	0,00	17.696.371,59
04	Reti e altri servizi di pubblica utilità	0,00	0,00	0,00	249.255,61	0,00	0,00	0,00	0,00	0,00	0,00	249.255,61
05	Politica regionale unitaria per lo sviluppo economico e la competitività (solo per le Regioni)	699.166,16	45.182,31	1.905.893,66	4.094.522,11	0,00	0,00	0,00	0,00	0,00	0,00	6.744.764,24
	TOTALE MISSIONE 14 - Sviluppo economico e competitività	2.160.196,66	141.764,55	3.778.206,01	33.411.805,64	0,00	0,00	0,00	0,00	0,00	0,00	39.491.972,86
15	MISSIONE 15 - Politiche per il lavoro e la formazione professionale											
01	Servizi per lo sviluppo del mercato del lavoro	0,00	0,00	1.761.004,14	49.559.747,00	0,00	0,00	0,00	0,00	0,00	0,00	51.320.751,14
02	Formazione professionale	7.130.273,42	458.198,69	795.305,13	19.400.786,58	0,00	0,00	0,00	0,00	0,00	0,00	27.784.563,82
03	Sostegno all'occupazione	603.519,91	39.831,11	111.921,78	6.682.047,74	0,00	0,00	0,00	0,00	0,00	0,00	7.437.320,54
04	Politica regionale unitaria per il lavoro e la formazione professionale (solo per le Regioni)	863.039,59	56.555,04	23.012.834,28	65.572.006,59	0,00	0,00	0,00	0,00	0,00	0,00	89.504.435,50
	TOTALE MISSIONE 15 - Politiche per il lavoro e la formazione professionale	8.596.832,92	554.584,84	25.681.065,33	141.214.587,91	0,00	0,00	0,00	0,00	0,00	0,00	178.047.071,00
16	MISSIONE 16 - Agricoltura, politiche agroalimentari e pesca											
01	Sviluppo del settore agricolo e del sistema agroalimentare	14.694.070,29	977.288,60	1.587.393,79	14.520.213,99	0,00	0,00	0,00	0,00	0,00	0,00	31.778.976,67
02	Caccia e pesca	3.556.291,89	226.588,13	361.716,87	3.373.081,60	0,00	0,00	0,00	0,00	0,00	0,00	7.517.688,49
03	Politica regionale unitaria per l'agricoltura, i sistemi agroalimentari, la zootecnia e la pesca (solo per le Regioni)	920.901,30	62.162,74	915.066,50	764.764,88	0,00	0,00	0,00	0,00	0,00	0,00	2.662.895,42
	TOTALE MISSIONE 16 - Agricoltura, politiche agroalimentari e pesca	19.171.263,48	1.266.059,47	2.864.177,16	18.658.060,47	0,00	0,00	0,00	0,00	0,00	0,00	41.959.560,58
17	MISSIONE 17 - Energia e diversificazione delle fonti energetiche											
01	Fonti energetiche	0,00	0,00	8.019.017,77	1.387.593,91	0,00	0,00	0,00	0,00	0,00	0,00	9.406.611,68
02	Politica regionale unitaria per l'energia e la diversificazione delle fonti energetiche (solo per le Regioni)	0,00	0,00	0,00	0,00	0,00	0,00	0,00	0,00	0,00	0,00	0,00
	TOTALE MISSIONE 17 - Energia e diversificazione delle fonti energetiche	0,00	0,00	8.019.017,77	1.387.593,91	0,00	0,00	0,00	0,00	0,00	0,00	9.406.611,68
18	MISSIONE 18 - Relazioni con le altre autonomie territoriali e locali											
01	Relazioni finanziarie con le altre autonomie territoriali	1.462.799,14	91.491,66	0,00	34.513.588,76	0,00	0,00	0,00	0,00	0,00	0,00	36.067.889,56
02	Politica regionale unitaria per le relazioni finanziarie con le altre autonomie territoriali (solo per le Regioni)	0,00	0,00	0,00	0,00	0,00	0,00	0,00	0,00	0,00	0,00	0,00
	TOTALE MISSIONE 18 - Relazioni con le altre autonomie territoriali e locali	1.462.799,14	91.491,66	0,00	34.513.588,76	0,00	0,00	0,00	0,00	0,00	0,00	36.067.889,56
19	MISSIONE 19 - Relazioni Internazionali											
01	Relazioni internazionali e Cooperazione allo sviluppo	580.569,51	42.891,41	24.696,10	1.099.743,67	0,00	0,00	0,00	0,00	0,00	0,00	1.747.900,69
02	Cooperazione territoriale (solo per le Regioni)	0,00	0,00	550.352,68	19.971.181,32	0,00	0,00	0,00	0,00	4.342.197,10	0,00	24.863.731,10

PROSPETTO DELLE SPESE DI BILANCIO PER MISSIONI, PROGRAMMI E MACROAGGREGATI
SPESE CORRENTI - IMPEGNI
Esercizio finanziario 2019

MISSIONI E PROGRAMMI \ MACROAGGREGATI		101	102	103	104	105	106	107	108	109	110	Totale
Redditi da lavoro dipendente			Imposte e tasse a carico dell'ente	Acquisto di beni e servizi	Trasferimenti correnti	Trasferimenti di tributi (solo per le Regioni)	Fondi perequativi (solo per le Regioni)	Interessi passivi	Altre spese per redditi da capitale	Rimborsi e poste correttive della entrate	Altre spese correnti	Totale
TOTALE MISSIONE 19 - Relazioni internazionali		580.569,51	42.891,41	575.048,78	21.070.924,99	0,00	0,00	0,00	0,00	4.342.197,10	0,00	26.611.631,79
MISSIONE 20 - Fondi e accantonamenti												
01	Fondo di riserva	0,00	0,00	0,00	0,00	0,00	0,00	0,00	0,00	0,00	0,00	0,00
02	Fondo crediti di dubbia esigibilità	0,00	0,00	0,00	0,00	0,00	0,00	0,00	0,00	0,00	0,00	0,00
03	Altri fondi	0,00	0,00	0,00	0,00	0,00	0,00	0,00	0,00	0,00	0,00	0,00
TOTALE MISSIONE 20 - Fondi e accantonamenti		0,00	0,00	0,00	0,00	0,00	0,00	0,00	0,00	0,00	0,00	0,00
MISSIONE 50 - Debito pubblico												
01	Quota interessi ammortamento mutui e prestiti obbligazionari	0,00	0,00	0,00	0,00	0,00	0,00	51.877.897,78	0,00	0,00	0,00	51.877.897,78
02	Quota capitale ammortamento mutui e prestiti obbligazionari	0,00	0,00	0,00	0,00	0,00	0,00	0,00	0,00	0,00	0,00	0,00
TOTALE MISSIONE 50 - Debito pubblico		0,00	0,00	0,00	0,00	0,00	0,00	51.877.897,78	0,00	0,00	0,00	51.877.897,78
MISSIONE 60 - Anticipazioni finanziarie												
01	Restituzione anticipazioni di tesoreria	0,00	0,00	0,00	0,00	0,00	0,00	0,00	0,00	0,00	0,00	0,00
TOTALE MISSIONE 60 - Anticipazioni finanziarie		0,00	0,00	0,00	0,00	0,00	0,00	0,00	0,00	0,00	0,00	0,00
MISSIONE 99 - Servizi per conto terzi												
01	Servizi per conto terzi - Partite di giro	0,00	0,00	0,00	0,00	0,00	0,00	0,00	0,00	0,00	0,00	0,00
02	Anticipazioni per il finanziamento del sistema sanitario nazionale	0,00	0,00	0,00	0,00	0,00	0,00	0,00	0,00	0,00	0,00	0,00
TOTALE MISSIONE 99 - Servizi per conto terzi		0,00	0,00	0,00	0,00	0,00	0,00	0,00	0,00	0,00	0,00	0,00
TOTALE MACROAGGREGATI		162.950.193,32	15.310.249,65	723.934.209,30	8.106.335.628,66	0,00	0,00	51.878.141,98	0,00	25.990.023,96	1.790.882,32	9.088.189.329,19

**PROSPETTO DELLE SPESE DI BILANCIO PER MISSIONI, PROGRAMMI E MACROAGGREGATI
SPESE CORRENTI - PAGAMENTI IN C/COMPETENZA
Esercizio finanziario 2019**

	MISSIONI E PROGRAMMI \ MACROAGGREGATI		Redditi da lavoro dipendente	Imposte e tasse a carico dell'ente	Acquisto di beni e servizi	Trasferimenti correnti	Trasferimenti di tributi (solo per le Regioni)	Fondi perequativi (solo per le Regioni)	Interessi passivi	Altre spese per redditi da capitale	Rimborsi e poste correttive della entrate	Altre spese correnti	Totale
	101	102											
08	Politica regionale unitaria per l'istruzione e il diritto allo studio (solo per le Regioni)		65.519,50	3.902,78	0,00	802.793,90	0,00	0,00	0,00	0,00	0,00	0,00	872.216,18
	TOTALE MISSIONE 4 - Istruzione e diritto allo studio		1.507.884,99	90.002,16	61.226,78	71.166.047,38	0,00	0,00	0,00	0,00	0,00	0,00	72.825.161,31
05	MISSIONE 5 - Tutela e valorizzazione dei beni e delle attività culturali												
01	Valorizzazione dei beni di interesse storico		0,00	0,00	27.519,54	73.000,00	0,00	0,00	0,00	0,00	0,00	0,00	100.519,54
02	Attività culturali e interventi diversi nel settore culturale		1.210.167,90	70.783,67	212.339,63	19.600.525,59	0,00	0,00	0,00	0,00	0,00	0,00	21.063.816,79
03	Politica regionale unitaria per la tutela dei beni e delle attività culturali (solo per le Regioni)		0,00	0,00	0,00	0,00	0,00	0,00	0,00	0,00	0,00	0,00	0,00
	TOTALE MISSIONE 5 - Tutela e valorizzazione dei beni e delle attività culturali		1.210.167,90	70.783,67	239.859,17	19.673.525,59	0,00	0,00	0,00	0,00	0,00	0,00	21.194.336,33
06	MISSIONE 6 - Politiche giovanili, sport e tempo libero												
01	Sport e tempo libero		0,00	0,00	0,00	544.403,92	0,00	0,00	0,00	0,00	0,00	0,00	544.403,92
02	Giovani		0,00	0,00	0,00	1.788.699,00	0,00	0,00	0,00	0,00	0,00	0,00	1.788.699,00
03	Politica regionale unitaria per i giovani, lo sport e il tempo libero (solo per le Regioni)		0,00	0,00	0,00	0,00	0,00	0,00	0,00	0,00	0,00	0,00	0,00
	TOTALE MISSIONE 6 - Politiche giovanili, sport e tempo libero		0,00	0,00	0,00	2.333.102,92	0,00	0,00	0,00	0,00	0,00	0,00	2.333.102,92
07	MISSIONE 7 - Turismo												
01	Sviluppo e la valorizzazione del turismo		579.113,30	33.802,04	94.403,49	2.927.990,92	0,00	0,00	0,00	0,00	0,00	0,00	3.635.309,75
02	Politica regionale unitaria per il turismo (solo per le Regioni)		0,00	0,00	0,00	4.029.307,94	0,00	0,00	0,00	0,00	0,00	0,00	4.029.307,94
	TOTALE MISSIONE 7 - Turismo		579.113,30	33.802,04	94.403,49	6.957.298,86	0,00	0,00	0,00	0,00	0,00	0,00	7.664.617,69
08	MISSIONE 8 - Assetto del territorio ed edilizia abitativa												
01	Urbanistica e assetto del territorio		2.283.984,58	117.252,95	31.134,13	538.621,84	0,00	0,00	0,00	0,00	0,00	0,00	2.970.983,50
02	Edilizia residenziale pubblica e locale e piani di edilizia economico-popolare		650.630,64	48.926,90	0,00	0,00	0,00	0,00	0,00	0,00	0,00	0,00	699.557,54
03	Politica regionale unitaria per l'assetto del territorio e l'edilizia abitativa (solo per le Regioni)		0,00	0,00	0,00	0,00	0,00	0,00	0,00	0,00	0,00	0,00	0,00
	TOTALE MISSIONE 8 - Assetto del territorio ed edilizia abitativa		2.934.615,22	166.179,85	31.134,13	538.621,84	0,00	0,00	0,00	0,00	0,00	0,00	3.670.551,04
09	MISSIONE 9 - Sviluppo sostenibile e tutela del territorio e dell'ambiente												
01	Difesa del suolo		17.243.314,86	986.232,85	5.798.980,19	3.701.940,26	0,00	0,00	0,00	0,00	0,00	0,00	27.730.468,16
02	Tutela, valorizzazione e recupero ambientale		325.497,67	17.752,93	986.801,81	1.313.945,00	0,00	0,00	0,00	0,00	0,00	0,00	2.643.987,41
03	Rifiuti		3.374.853,66	198.824,57	40.907,32	1.723.192,50	0,00	0,00	0,00	0,00	0,00	0,00	5.337.778,05
04	Servizio idrico integrato		0,00	0,00	0,00	6.888,53	0,00	0,00	0,00	0,00	0,00	0,00	6.888,53
05	Aree protette, parchi naturali, protezione naturalistica e forestazione		0,00	0,00	32.046,96	4.198.873,16	0,00	0,00	0,00	0,00	0,00	0,00	4.230.920,12
06	Tutela e valorizzazione delle risorse idriche		0,00	0,00	0,00	9.500,00	0,00	0,00	0,00	0,00	0,00	0,00	9.500,00
07	Sviluppo sostenibile territorio montano piccoli Comuni		0,00	0,00	0,00	0,00	0,00	0,00	0,00	0,00	0,00	0,00	0,00
08	Qualità dell'aria e riduzione dell'inquinamento		2.319.849,37	131.248,47	0,00	306.360,00	0,00	0,00	0,00	0,00	0,00	0,00	2.757.457,84
09	Politica regionale unitaria per lo sviluppo sostenibile e la tutela del territorio e l'ambiente (solo per le Regioni)		32.532,94	1.929,51	28.739,44	55.202,51	0,00	0,00	0,00	0,00	0,00	0,00	118.404,40
	TOTALE MISSIONE 9 - Sviluppo sostenibile e tutela del territorio e dell'ambiente		23.296.048,50	1.335.988,33	6.857.475,72	11.315.901,96	0,00	0,00	0,00	0,00	0,00	0,00	42.835.414,51

**PROSPETTO DELLE SPESE DI BILANCIO PER MISSIONI, PROGRAMMI E MACROAGGREGATI
SPESE CORRENTI - PAGAMENTI IN C/COMPETENZA
Esercizio finanziario 2019**

	MISSIONI E PROGRAMMI \ MACROAGGREGATI										Totale		
	101	102	103	104	105	106	107	108	109	110			
07	Ulteriori spese in materia sanitaria	0,00	0,00	67.885,00	6.784.029,26	0,00	0,00	0,00	11.015,22	350.000,00	0,00	0,00	7.212.729,48
08	Politica regionale unitaria per la tutela della salute (solo per le Regioni)	0,00	0,00	0,00	0,00	0,00	0,00	0,00	0,00	0,00	0,00	0,00	0,00
	TOTALE MISSIONE 13 - Tutela della salute	3.784.590,41	213.885,27	16.521.045,63	6.734.344.688,64	0,00	0,00	0,00	0,00	0,00	0,00	0,00	6.755.241.159,12
14	MISSIONE 14 - Sviluppo economico e competitività												
01	Industria, PMI e Artigianato	519.840,15	30.166,68	79.230,75	2.134.952,53	0,00	0,00	0,00	0,00	0,00	0,00	0,00	2.764.190,11
02	Commercio - reti distributive - tutela dei consumatori	0,00	0,00	1.386,68	371.920,45	0,00	0,00	0,00	0,00	0,00	0,00	0,00	373.307,13
03	Ricerca e innovazione	909.449,87	52.546,00	8.853,67	2.825.978,57	0,00	0,00	0,00	0,00	0,00	0,00	0,00	3.796.828,11
04	Reti e altri servizi di pubblica utilità	0,00	0,00	0,00	204.935,80	0,00	0,00	0,00	0,00	0,00	0,00	0,00	204.935,80
05	Politica regionale unitaria per lo sviluppo economico e la competitività (solo per le Regioni)	677.775,71	38.689,45	879.866,33	1.283.119,19	0,00	0,00	0,00	0,00	0,00	0,00	0,00	2.879.430,68
	TOTALE MISSIONE 14 - Sviluppo economico e competitività	2.107.065,73	121.382,13	19.803.712,91	6.820.906,54	0,00	0,00	0,00	0,00	0,00	0,00	0,00	10.018.691,83
15	MISSIONE 15 - Politiche per il lavoro e la formazione professionale												
01	Servizi per lo sviluppo del mercato del lavoro	0,00	0,00	754.155,27	49.559.747,00	0,00	0,00	0,00	0,00	0,00	0,00	0,00	50.313.902,27
02	Formazione professionale	6.909.470,48	389.806,70	577.922,53	10.813.835,40	0,00	0,00	0,00	0,00	0,00	0,00	0,00	18.691.035,11
03	Sostegno all'occupazione	585.266,33	32.124,75	45.162,35	6.109.047,74	0,00	0,00	0,00	0,00	0,00	0,00	0,00	6.771.601,17
04	Politica regionale unitaria per il lavoro e la formazione professionale (solo per le Regioni)	835.572,19	49.148,84	18.426.472,76	38.440.440,15	0,00	0,00	0,00	0,00	0,00	0,00	0,00	57.751.633,94
	TOTALE MISSIONE 15 - Politiche per il lavoro e la formazione professionale	8.330.309,00	471.080,29	19.803.712,91	104.923.070,29	0,00	0,00	0,00	0,00	0,00	0,00	0,00	133.528.172,49
16	MISSIONE 16 - Agricoltura, politiche agroalimentari e pesca												
01	Sviluppo del settore agricolo e del sistema agroalimentare	14.222.062,86	832.308,03	1.095.419,21	10.747.240,18	0,00	0,00	0,00	0,00	0,00	0,00	0,00	26.897.029,08
02	Caccia e pesca	3.443.833,14	192.431,69	281.202,88	970.607,89	0,00	0,00	0,00	0,00	0,00	0,00	0,00	4.888.075,60
03	Politica regionale unitaria per l'agricoltura, i sistemi agroalimentari, la zootecnia e la pesca (solo per le Regioni)	891.741,43	52.764,72	474.981,33	124.764,88	0,00	0,00	0,00	0,00	0,00	0,00	0,00	1.544.252,36
	TOTALE MISSIONE 16 - Agricoltura, politiche agroalimentari e pesca	18.557.637,23	1.077.504,44	1.851.602,42	11.842.612,95	0,00	0,00	0,00	0,00	0,00	0,00	0,00	33.329.357,04
17	MISSIONE 17 - Energia e diversificazione delle fonti energetiche												
01	Fonti energetiche	0,00	0,00	6.019.017,80	0,00	0,00	0,00	0,00	0,00	0,00	0,00	0,00	6.019.017,80
02	Politica regionale unitaria per l'energia e la diversificazione delle fonti energetiche (solo per le Regioni)	0,00	0,00	0,00	0,00	0,00	0,00	0,00	0,00	0,00	0,00	0,00	0,00
	TOTALE MISSIONE 17 - Energia e diversificazione delle fonti energetiche	0,00	0,00	6.019.017,80	0,00	0,00	0,00	0,00	0,00	0,00	0,00	0,00	6.019.017,80
18	MISSIONE 18 - Relazioni con le altre autonomie territoriali e locali												
01	Relazioni finanziarie con le altre autonomie territoriali	1.411.598,93	77.788,25	0,00	33.912.574,41	0,00	0,00	0,00	0,00	0,00	0,00	0,00	35.401.961,59
02	Politica regionale unitaria per le relazioni finanziarie con le altre autonomie territoriali (solo per le Regioni)	0,00	0,00	0,00	0,00	0,00	0,00	0,00	0,00	0,00	0,00	0,00	0,00
	TOTALE MISSIONE 18 - Relazioni con le altre autonomie territoriali e locali	1.411.598,93	77.788,25	0,00	33.912.574,41	0,00	0,00	0,00	0,00	0,00	0,00	0,00	35.401.961,59
19	MISSIONE 19 - Relazioni Internazionali												
01	Relazioni internazionali e Cooperazione allo sviluppo	563.044,56	37.383,34	12.124,66	723.883,59	0,00	0,00	0,00	0,00	0,00	0,00	0,00	1.336.436,15
02	Cooperazione territoriale (solo per le Regioni)	0,00	0,00	290.941,33	13.369.592,51	0,00	0,00	0,00	4.342.197,10	0,00	0,00	0,00	18.002.730,94

**PROSPETTO DELLE SPESE DI BILANCIO PER MISSIONI, PROGRAMMI E MACROAGGREGATI
SPESE CORRENTI - PAGAMENTI IN C/COMPETENZA
Esercizio finanziario 2019**

MISSIONI E PROGRAMMI \ MACROAGGREGATI		101	102	103	104	105	106	107	108	109	110	Totale
REDDITI DA LAVORO DIPENDENTE												
TOTALE MISSIONE 19 - Relazioni internazionali		583.044,56	37.383,34	303.065,99	14.093.476,10	0,00	0,00	0,00	0,00	4.342.197,10	0,00	19.339.187,09
MISSIONE 20 - Fondi e accantonamenti												
20	Fondo di riserva	0,00	0,00	0,00	0,00	0,00	0,00	0,00	0,00	0,00	0,00	0,00
02	Fondo crediti di dubbia esigibilità	0,00	0,00	0,00	0,00	0,00	0,00	0,00	0,00	0,00	0,00	0,00
03	Altri fondi	0,00	0,00	0,00	0,00	0,00	0,00	0,00	0,00	0,00	0,00	0,00
TOTALE MISSIONE 20 - Fondi e accantonamenti		0,00	0,00	0,00	0,00	0,00	0,00	0,00	0,00	0,00	0,00	0,00
MISSIONE 50 - Debito pubblico												
01	Quota interessi ammortamento mutui e prestiti obbligazionari	0,00	0,00	0,00	0,00	0,00	0,00	50.090.037,49	0,00	0,00	0,00	50.090.037,49
02	Quota capitale ammortamento mutui e prestiti obbligazionari	0,00	0,00	0,00	0,00	0,00	0,00	0,00	0,00	0,00	0,00	0,00
TOTALE MISSIONE 50 - Debito pubblico		0,00	0,00	0,00	0,00	0,00	0,00	50.090.037,49	0,00	0,00	0,00	50.090.037,49
MISSIONE 60 - Anticipazioni finanziarie												
01	Restituzione anticipazioni di tesoreria	0,00	0,00	0,00	0,00	0,00	0,00	0,00	0,00	0,00	0,00	0,00
TOTALE MISSIONE 60 - Anticipazioni finanziarie		0,00	0,00	0,00	0,00	0,00	0,00	0,00	0,00	0,00	0,00	0,00
MISSIONE 99 - Servizi per conto terzi												
01	Servizi per conto terzi - Partite di giro	0,00	0,00	0,00	0,00	0,00	0,00	0,00	0,00	0,00	0,00	0,00
02	Anticipazioni per il finanziamento del sistema sanitario nazionale	0,00	0,00	0,00	0,00	0,00	0,00	0,00	0,00	0,00	0,00	0,00
TOTALE MISSIONE 99 - Servizi per conto terzi		0,00	0,00	0,00	0,00	0,00	0,00	0,00	0,00	0,00	0,00	0,00
TOTALE MACROAGGREGATI		158.231.004,40	11.634.683,02	549.295.985,23	7.457.855.394,24	0,00	0,00	50.090.281,69	0,00	7.350.654,14	1.664.081,26	7.836.122.093,98

**PROSPETTO DELLE SPESE DI BILANCIO PER MISSIONI, PROGRAMMI E MACROAGGREGATI
SPESE CORRENTI - PAGAMENTI IN C/RESIDUI
Esercizio finanziario 2019**

MISSIONI E PROGRAMMI \ MACROAGGREGATI	Redditi da lavoro dipendente	Imposte e tasse a carico dell'ente	Acquisto di beni e servizi	Trasferimenti correnti	Trasferimenti di tributi (solo per le Regioni)	Fondi perequativi (solo per le Regioni)	Interessi passivi	Altre spese per redditi da capitale	Rimborsi e poste correttive della entrate	Altre spese correnti	Totale
	101	102	103	104	105	106	107	108	109	110	100
08											
Politica regionale unitaria per l'istruzione e il diritto allo studio (solo per le Regioni)	17.781,75	5.677,41	0,00	354.788,41	0,00	0,00	0,00	0,00	0,00	0,00	378.247,57
TOTALE MISSIONE 4 - Istruzione e diritto allo studio	17.781,75	5.677,41	0,00	354.788,41	0,00	0,00	0,00	0,00	0,00	0,00	378.247,57
05											
MISSIONE 5 - Tutela e valorizzazione dei beni e delle attività culturali											
01 Valorizzazione dei beni di interesse storico	0,00	0,00	42.769,38	0,00	0,00	0,00	0,00	0,00	0,00	0,00	42.769,38
02 Attività culturali e interventi diversi nel settore culturale	39.558,26	12.367,40	37.003,53	7.564.598,53	0,00	0,00	0,00	0,00	0,00	0,00	7.663.527,72
03 Politica regionale unitaria per la tutela dei beni e delle attività culturali (solo per le Regioni)	0,00	0,00	0,00	0,00	0,00	0,00	0,00	0,00	0,00	0,00	0,00
TOTALE MISSIONE 5 - Tutela e valorizzazione dei beni e delle attività culturali	39.558,26	12.367,40	79.772,91	7.564.598,53	0,00	0,00	0,00	0,00	0,00	0,00	7.696.297,10
06											
MISSIONE 6 - Politiche giovanili, sport e tempo libero											
01 Sport e tempo libero	0,00	0,00	0,00	739.300,00	0,00	0,00	0,00	0,00	0,00	0,00	739.300,00
02 Giovani	0,00	0,00	0,00	107.600,00	0,00	0,00	0,00	0,00	0,00	0,00	107.600,00
03 Politica regionale unitaria per i giovani, lo sport e il tempo libero (solo per le Regioni)	0,00	0,00	0,00	0,00	0,00	0,00	0,00	0,00	0,00	0,00	0,00
TOTALE MISSIONE 6 - Politiche giovanili, sport e tempo libero	0,00	0,00	0,00	846.900,00	0,00	0,00	0,00	0,00	0,00	0,00	846.900,00
07											
MISSIONE 7 - Turismo											
01 Sviluppo e la valorizzazione del turismo	18.754,05	5.787,48	78.069,75	196.187,48	0,00	0,00	0,00	0,00	0,00	0,00	298.798,76
02 Politica regionale unitaria per il turismo (solo per le Regioni)	0,00	0,00	0,00	0,00	0,00	0,00	0,00	0,00	0,00	0,00	0,00
TOTALE MISSIONE 7 - Turismo	18.754,05	5.787,48	78.069,75	196.187,48	0,00	0,00	0,00	0,00	0,00	0,00	298.798,76
08											
MISSIONE 8 - Assetto del territorio ed edilizia abitativa											
01 Urbanistica e assetto del territorio	75.987,64	21.183,78	12.149,02	87.382,76	0,00	0,00	0,00	0,00	0,00	0,00	196.703,20
02 Edilizia residenziale pubblica e locale e piani di edilizia economico-popolare	21.494,56	19.320,50	0,00	2.617,75	0,00	0,00	0,00	0,00	0,00	0,00	43.432,81
03 Politica regionale unitaria per l'assetto del territorio e l'edilizia abitativa (solo per le Regioni)	0,00	0,00	0,00	0,00	0,00	0,00	0,00	0,00	0,00	0,00	0,00
TOTALE MISSIONE 8 - Assetto del territorio ed edilizia abitativa	97.482,20	40.504,28	12.149,02	90.000,51	0,00	0,00	0,00	0,00	0,00	0,00	240.136,01
09											
MISSIONE 9 - Sviluppo sostenibile e tutela del territorio e dell'ambiente											
01 Difesa del suolo	599.211,79	183.927,79	3.248.036,08	1.383.194,58	0,00	0,00	0,00	0,00	0,00	0,00	5.414.370,24
02 Tutela, valorizzazione e recupero ambientale	0,00	0,00	208.158,54	1.265.888,23	0,00	0,00	0,00	0,00	12.200,00	0,00	1.506.226,77
03 Rifiuti	115.585,42	36.526,71	2.842,12	285.000,00	0,00	0,00	0,00	0,00	0,00	0,00	439.954,25
04 Servizio idrico integrato	0,00	0,00	0,00	0,00	0,00	0,00	0,00	0,00	0,00	0,00	0,00
05 Aree protette, parchi naturali, protezione naturalistica e forestazione	0,00	0,00	0,00	151.554,53	0,00	0,00	0,00	0,00	0,00	0,00	151.554,53
06 Tutela e valorizzazione delle risorse idriche	0,00	0,00	29.052,65	83.000,00	0,00	0,00	0,00	0,00	0,00	0,00	112.052,65
07 Sviluppo sostenibile territorio montano piccoli Comuni	0,00	0,00	0,00	0,00	0,00	0,00	0,00	0,00	0,00	0,00	0,00
08 Qualità dell'aria e riduzione dell'inquinamento	77.280,72	23.679,39	7.689,40	13.140,68	0,00	0,00	0,00	0,00	0,00	0,00	121.790,19
09 Politica regionale unitaria per lo sviluppo sostenibile e la tutela del territorio e l'ambiente (solo per le Regioni)	11.050,08	3.250,33	7.484,60	0,00	0,00	0,00	0,00	0,00	0,00	0,00	21.785,01
TOTALE MISSIONE 9 - Sviluppo sostenibile e tutela del territorio e dell'ambiente	803.128,01	247.384,22	3.503.263,39	3.201.758,02	0,00	0,00	0,00	0,00	12.200,00	0,00	7.767.733,64

**PROSPETTO DELLE SPESE DI BILANCIO PER MISSIONI, PROGRAMMI E MACROAGGREGATI
SPESE CORRENTI - PAGAMENTI IN C/RESIDUI
Esercizio finanziario 2019**

MISSIONI E PROGRAMMI \ MACROAGGREGATI		101	102	103	104	105	106	107	108	109	110	Totale
Redditi da lavoro dipendente												
TOTALE MISSIONE 19 - Relazioni internazionali		18.354,29	5.758,40	308.847,87	3.265.780,70	0,00	0,00	0,00	0,00	0,00	0,00	3.598.721,26
MISSIONE 20 - Fondi e accantonamenti												
01	Fondo di riserva	0,00	0,00	0,00	0,00	0,00	0,00	0,00	0,00	0,00	0,00	0,00
02	Fondo crediti di dubbia esigibilità	0,00	0,00	0,00	0,00	0,00	0,00	0,00	0,00	0,00	0,00	0,00
03	Altri fondi	0,00	0,00	0,00	0,00	0,00	0,00	0,00	0,00	0,00	0,00	0,00
TOTALE MISSIONE 20 - Fondi e accantonamenti		0,00	0,00	0,00	0,00	0,00	0,00	0,00	0,00	0,00	0,00	0,00
MISSIONE 50 - Debito pubblico												
01	Quota interessi ammortamento mutui e prestiti obbligazionari	0,00	0,00	0,00	0,00	0,00	0,00	0,00	0,00	0,00	0,00	0,00
02	Quota capitale ammortamento mutui e prestiti obbligazionari	0,00	0,00	0,00	0,00	0,00	0,00	0,00	0,00	0,00	0,00	0,00
TOTALE MISSIONE 50 - Debito pubblico		0,00	0,00	0,00	0,00	0,00	0,00	0,00	0,00	0,00	0,00	0,00
MISSIONE 60 - Anticipazioni finanziarie												
01	Restituzione anticipazioni di tesoreria	0,00	0,00	0,00	0,00	0,00	0,00	0,00	0,00	0,00	0,00	0,00
TOTALE MISSIONE 60 - Anticipazioni finanziarie		0,00	0,00	0,00	0,00	0,00	0,00	0,00	0,00	0,00	0,00	0,00
MISSIONE 99 - Servizi per conto terzi												
01	Servizi per conto terzi - Partite di giro	0,00	0,00	0,00	0,00	0,00	0,00	0,00	0,00	0,00	0,00	0,00
02	Anticipazioni per il finanziamento del sistema sanitario nazionale	0,00	0,00	0,00	0,00	0,00	0,00	0,00	0,00	0,00	0,00	0,00
TOTALE MISSIONE 99 - Servizi per conto terzi		0,00	0,00	0,00	0,00	0,00	0,00	0,00	0,00	0,00	0,00	0,00
TOTALE MACROAGGREGATI		4.888.118,84	1.735.492,92	146.392.792,50	1.078.677.155,71	0,00	0,00	1.149,28	0,00	650.749,19	166.065,37	1.232.511.523,81

**PROSPETTO DELLE SPESE DI BILANCIO PER MISSIONI, PROGRAMMI E MACROAGGREGATI
SPESE IN CONTO CAPITALE E SPESE PER INCREMENTO DI ATTIVITA' FINANZIARIE
IMPEGNI**

Esercizio finanziario 2019

	Esercizio finanziario 2019										Totale SPESE PER INCREMENTO ATTIVITA' FINANZIARIE
	Tributi in conto capitale a carico dell'ente	Investimenti fissi lordi e acquisto di terreni	Contributi agli investimenti	Altri trasferimenti in conto capitale	Altre spese in conto capitale	Totale SPESE IN CONTO CAPITALE	Acquisizioni di attività finanziarie	Concessione crediti di breve termine	Concessione crediti di medio-lungo termine	Altre spese per incremento di attività finanziarie	
	201	202	203	204	205	200	301	302	303	304	300
MISSIONI E PROGRAMMI (MACROAGGREGATI)											
05 Istruzione tecnica superiore	0,00	0,00	0,00	0,00	0,00	0,00	0,00	0,00	0,00	0,00	0,00
06 Servizi ausiliari all'istruzione	0,00	0,00	0,00	0,00	0,00	0,00	0,00	0,00	0,00	0,00	0,00
07 Diritto allo studio	0,00	0,00	0,00	0,00	0,00	0,00	0,00	0,00	0,00	0,00	0,00
08 Politica regionale unitaria per l'istruzione e il diritto allo studio (solo per le Regioni)	0,00	207.619,30	1.220.999,57	0,00	0,00	1.428.617,87	0,00	0,00	0,00	0,00	0,00
TOTALE MISSIONE 4 - Istruzione e diritto allo studio	0,00	340.800,03	23.103.187,39	0,00	0,00	23.443.987,42	0,00	0,00	0,00	0,00	0,00
MISSIONE 5 - Tutela e valorizzazione dei beni e delle attività culturali											
01 Valorizzazione dei beni di interesse storico	0,00	0,00	2.820.501,51	0,00	0,00	2.820.501,51	200.000,00	0,00	0,00	0,00	200.000,00
02 Attività culturali e interventi diversi nel settore culturale	0,00	2.101,44	320.000,00	0,00	0,00	322.101,44	0,00	0,00	5.000.000,00	0,00	5.000.000,00
03 Politica regionale unitaria per la tutela dei beni e delle attività culturali (solo per le Regioni)	0,00	0,00	3.523.852,43	0,00	0,00	3.523.852,43	0,00	0,00	0,00	0,00	0,00
TOTALE MISSIONE 5 - Tutela e valorizzazione dei beni e delle attività culturali	0,00	2.101,44	6.664.353,94	0,00	0,00	6.666.455,38	200.000,00	0,00	5.000.000,00	0,00	5.200.000,00
MISSIONE 6 - Politiche giovanili, sport e tempo libero											
01 Sport e tempo libero	0,00	0,00	1.033.727,36	0,00	0,00	1.033.727,36	0,00	0,00	0,00	0,00	0,00
02 Giovani	0,00	0,00	0,00	0,00	0,00	0,00	0,00	0,00	0,00	0,00	0,00
03 Politica regionale unitaria per i giovani, lo sport e il tempo libero (solo per le Regioni)	0,00	0,00	0,00	0,00	0,00	0,00	0,00	0,00	0,00	0,00	0,00
TOTALE MISSIONE 6 - Politiche giovanili, sport e tempo libero	0,00	0,00	1.033.727,36	0,00	0,00	1.033.727,36	0,00	0,00	0,00	0,00	0,00
MISSIONE 7 - Turismo											
01 Sviluppo e la valorizzazione del turismo	0,00	0,00	1.472.967,17	0,00	0,00	1.472.967,17	0,00	0,00	0,00	0,00	0,00
02 Politica regionale unitaria per il turismo (solo per le Regioni)	0,00	0,00	1.049.513,23	0,00	0,00	1.049.513,23	0,00	0,00	0,00	0,00	0,00
TOTALE MISSIONE 7 - Turismo	0,00	0,00	2.522.480,40	0,00	0,00	2.522.480,40	0,00	0,00	0,00	0,00	0,00
MISSIONE 8 - Assetto del territorio ed edilizia abitativa											
01 Urbanistica e assetto del territorio	0,00	44.042,64	1.244.477,59	0,00	0,00	1.288.520,23	0,00	0,00	0,00	0,00	0,00
02 Edilizia residenziale pubblica e locale e piani di edilizia economico-popolare	0,00	0,00	23.676.437,68	0,00	0,00	23.676.437,68	0,00	0,00	0,00	0,00	0,00
03 Politica regionale unitaria per l'assetto del territorio e l'edilizia abitativa (solo per le Regioni)	0,00	0,00	0,00	0,00	0,00	0,00	0,00	0,00	0,00	0,00	0,00
TOTALE MISSIONE 8 - Assetto del territorio ed edilizia abitativa	0,00	44.042,64	24.920.915,27	0,00	0,00	24.964.957,91	0,00	0,00	0,00	0,00	0,00
MISSIONE 9 - Sviluppo sostenibile e tutela del territorio e dell'ambiente											
01 Difesa del suolo	0,00	8.806.937,46	43.129.420,26	0,00	4.846,92	51.941.204,64	0,00	0,00	0,00	0,00	0,00
02 Tutela, valorizzazione e recupero ambientale	0,00	143.588,78	2.267.974,07	0,00	160,65	2.411.733,50	0,00	0,00	0,00	0,00	0,00
03 Rifiuti	0,00	0,00	268.058,61	0,00	0,00	268.058,61	0,00	0,00	0,00	0,00	0,00

**PROSPETTO DELLE SPESE DI BILANCIO PER MISSIONI, PROGRAMMI E MACROAGGREGATI
SPESE IN CONTO CAPITALE E SPESE PER INCREMENTO DI ATTIVITA' FINANZIARIE
IMPEGNI**

Esercizio finanziario 2019

MISSIONI E PROGRAMMI \ MACROAGGREGATI		Tributi in	Investimenti	Contributi agli	Altri	Altre spese in	Totale SPESE	Acquisizioni	Concessione	Concessione	Altre spese	Totale SPESE
		conto capitale a carico dell'ente	fissi lordi e acquisto di terreni	investimenti	trasferimenti in conto capitale	contato capitale	IN CONTO CAPITALE	di attività finanziarie	crediti di breve termine	crediti di medio-lungo termine	per incremento di attività finanziarie	PER INCREMENTO ATTIVITA' FINANZIARIE
02	Anticipazioni per il finanziamento del sistema sanitario nazionale TOTALE MISSIONE 99 - Servizi per conto terzi	201	202	203	204	205	200	301	302	303	304	300
		0,00	0,00	0,00	0,00	0,00	0,00	0,00	0,00	0,00	0,00	0,00
		0,00	0,00	0,00	0,00	0,00	0,00	0,00	0,00	0,00	0,00	0,00
	TOTALE MACROAGGREGATI	0,00	30.976.352,25	520.804.562,77	24.031.270,22	5.007,57	575.817.192,81	200.000,00	122.287.149,38	23.234.376,76	0,00	145.721.526,14

**PROSPETTO DELLE SPESE DI BILANCIO PER MISSIONI, PROGRAMMI E MACROAGGREGATI
SPESE IN CONTO CAPITALE E SPESE PER INCREMENTO DI ATTIVITA' FINANZIARIE
PAGAMENTI IN C/COMPETENZA
Esercizio finanziario 2019**

	MISSIONI E PROGRAMMI \ MACROAGGREGATI				Tributi in conto capitale a carico dell'ente	Investimenti fissi lordi e acquisto di terreni	Contributi agli investimenti	Altri trasferimenti in conto capitale	Altre spese in conto capitale	Totale SPESE IN CONTO CAPITALE	Acquisizioni di attività finanziarie	Concessione crediti di breve termine	Concessione crediti di medio-lungo termine	Altre spese per incremento di attività finanziarie	Totale SPESE PER INCREMENTO ATTIVITA' FINANZIARIE
	201	202	203	204											
MISSIONI E PROGRAMMI \ MACROAGGREGATI															
05 Istruzione tecnica superiore	0,00	0,00	0,00	0,00	0,00	0,00	0,00	0,00	0,00	0,00	0,00	0,00	0,00	0,00	0,00
06 Servizi ausiliari all'istruzione	0,00	0,00	0,00	0,00	0,00	0,00	0,00	0,00	0,00	0,00	0,00	0,00	0,00	0,00	0,00
07 Diritto allo studio	0,00	0,00	0,00	0,00	0,00	0,00	0,00	0,00	0,00	0,00	0,00	0,00	0,00	0,00	0,00
08 Politica regionale unitaria per l'istruzione e il diritto allo studio (solo per le Regioni)	0,00	133.468,00	1.220.999,57	0,00	0,00	1.354.466,57	0,00	0,00	0,00	1.354.466,57	0,00	0,00	0,00	0,00	0,00
TOTALE MISSIONE 4 - Istruzione e diritto allo studio	0,00	266.648,73	21.732.073,61	0,00	0,00	21.998.722,34	0,00	0,00	0,00	21.998.722,34	0,00	0,00	0,00	0,00	0,00
MISSIONE 5 - Tutela e valorizzazione dei beni e delle attività culturali															
01 Valorizzazione dei beni di interesse storico	0,00	0,00	0,00	0,00	0,00	0,00	0,00	0,00	0,00	0,00	0,00	0,00	0,00	0,00	0,00
02 Attività culturali e interventi diversi nel settore culturale	0,00	2.101,44	208.000,00	0,00	0,00	210.101,44	0,00	0,00	0,00	210.101,44	0,00	0,00	0,00	0,00	0,00
03 Politica regionale unitaria per la tutela dei beni e delle attività culturali (solo per le Regioni)	0,00	0,00	3.438.608,40	0,00	0,00	3.438.608,40	0,00	0,00	0,00	3.438.608,40	0,00	0,00	0,00	0,00	0,00
TOTALE MISSIONE 5 - Tutela e valorizzazione dei beni e delle attività culturali	0,00	2.101,44	4.626.451,02	0,00	0,00	4.626.451,02	0,00	0,00	0,00	4.626.451,02	0,00	0,00	0,00	0,00	0,00
MISSIONE 6 - Politiche giovanili, sport e tempo libero															
01 Sport e tempo libero	0,00	0,00	0,00	0,00	0,00	0,00	0,00	0,00	0,00	0,00	0,00	0,00	0,00	0,00	0,00
02 Giovani	0,00	0,00	0,00	0,00	0,00	0,00	0,00	0,00	0,00	0,00	0,00	0,00	0,00	0,00	0,00
03 Politica regionale unitaria per i giovani, lo sport e il tempo libero (solo per le Regioni)	0,00	0,00	0,00	0,00	0,00	0,00	0,00	0,00	0,00	0,00	0,00	0,00	0,00	0,00	0,00
TOTALE MISSIONE 6 - Politiche giovanili, sport e tempo libero	0,00	0,00	0,00	0,00	0,00	0,00	0,00	0,00	0,00	0,00	0,00	0,00	0,00	0,00	0,00
MISSIONE 7 - Turismo															
01 Sviluppo e la valorizzazione del turismo	0,00	0,00	1.426.041,03	0,00	0,00	1.426.041,03	0,00	0,00	0,00	1.426.041,03	0,00	0,00	0,00	0,00	0,00
02 Politica regionale unitaria per il turismo (solo per le Regioni)	0,00	0,00	1.049.513,23	0,00	0,00	1.049.513,23	0,00	0,00	0,00	1.049.513,23	0,00	0,00	0,00	0,00	0,00
TOTALE MISSIONE 7 - Turismo	0,00	0,00	2.475.554,26	0,00	0,00	2.475.554,26	0,00	0,00	0,00	2.475.554,26	0,00	0,00	0,00	0,00	0,00
MISSIONE 8 - Assetto del territorio ed edilizia abitativa															
01 Urbanistica e assetto del territorio	0,00	6.522,58	328.477,59	0,00	0,00	335.000,17	0,00	0,00	0,00	335.000,17	0,00	0,00	0,00	0,00	0,00
02 Edilizia residenziale pubblica e locale e piani di edilizia economico-popolare	0,00	0,00	4.768.036,55	0,00	0,00	4.768.036,55	0,00	0,00	0,00	4.768.036,55	0,00	0,00	0,00	0,00	0,00
03 Politica regionale unitaria per l'assetto del territorio e l'edilizia abitativa (solo per le Regioni)	0,00	0,00	0,00	0,00	0,00	0,00	0,00	0,00	0,00	0,00	0,00	0,00	0,00	0,00	0,00
TOTALE MISSIONE 8 - Assetto del territorio ed edilizia abitativa	0,00	6.522,58	5.096.514,14	0,00	0,00	5.103.036,72	0,00	0,00	0,00	5.103.036,72	0,00	0,00	0,00	0,00	0,00
MISSIONE 9 - Sviluppo sostenibile e tutela del territorio e dell'ambiente															
01 Difesa del suolo	0,00	6.131.727,55	38.431.173,79	0,00	0,00	44.562.901,34	0,00	0,00	0,00	44.562.901,34	0,00	0,00	0,00	0,00	0,00
02 Tutela, valorizzazione e recupero ambientale	0,00	41.069,69	1.864.785,73	0,00	0,00	1.906.016,07	0,00	160,65	0,00	1.906.016,07	0,00	0,00	0,00	0,00	0,00
03 Rifiuti	0,00	0,00	268.058,61	0,00	0,00	268.058,61	0,00	0,00	0,00	268.058,61	0,00	0,00	0,00	0,00	0,00

**PROSPETTO DELLE SPESE DI BILANCIO PER MISSIONI, PROGRAMMI E MACROAGGREGATI
SPESE IN CONTO CAPITALE E SPESE PER INCREMENTO DI ATTIVITA' FINANZIARIE
PAGAMENTI IN C/COMPETENZA
Esercizio finanziario 2019**

MISSIONI E PROGRAMMI \ MACROAGGREGATI		Tributi in	Investimenti	Contributi agli	Altri	Altre spese in	Totale SPESE	Acquisizioni	Concessione	Concessione	Altre spese	Totale SPESE
		conto capitale a carico dell'ente	fissi lordi e acquisto di terreni	investimenti	trasferimenti in conto capitale	conto capitale	IN CONTO CAPITALE	di attività finanziarie	crediti di breve termine	crediti di medio-lungo termine	per incremento di attività finanziarie	PER INCREMENTO ATTIVITA' FINANZIARIE
02	Anticipazioni per il finanziamento del sistema sanitario nazionale TOTALE MISSIONE 99 - Servizi per conto terzi	201	202	203	204	205	200	301	302	303	304	300
		0,00	0,00	0,00	0,00	0,00	0,00	0,00	0,00	0,00	0,00	0,00
		0,00	0,00	0,00	0,00	0,00	0,00	0,00	0,00	0,00	0,00	0,00
	TOTALE MACROAGGREGATI	0,00	17.898.939,92	330.369.668,69	8.820.000,00	160,65	357.088.769,26	200.000,00	122.287.149,38	5.234.376,76	0,00	127.721.526,14

**PROSPETTO DELLE SPESE DI BILANCIO PER MISSIONI, PROGRAMMI E MACROAGGREGATI
SPESE IN CONTO CAPITALE E SPESE PER INCREMENTO DI ATTIVITA' FINANZIARIE
PAGAMENTI IN C/RESIDUI
Esercizio finanziario 2019**

	MISSIONI E PROGRAMMI (MACROAGGREGATI)								Totale SPESE IN CONTO CAPITALE	Altre spese in conto capitale	Altre spese per incremento di attività finanziarie	Totale SPESE PER INCREMENTO ATTIVITA' FINANZIARIE
	Tributi in conto capitale a carico dell'ente	Investimenti fissi lordi e acquisto di terreni	Contributi agli investimenti	Altri trasferimenti in conto capitale	Altre spese in conto capitale	Concessione crediti di breve termine	Concessione crediti di medio-lungo termine	Acquisizioni di attività finanziarie				
	201	202	203	204	205	200	301	302	303	304	300	
MISSIONI E PROGRAMMI (MACROAGGREGATI)												
05 Istruzione tecnica superiore	0,00	0,00	0,00	0,00	0,00	0,00	0,00	0,00	0,00	0,00	0,00	
06 Servizi ausiliari all'istruzione	0,00	0,00	0,00	0,00	0,00	0,00	0,00	0,00	0,00	0,00	0,00	
07 Diritto allo studio	0,00	0,00	0,00	0,00	0,00	0,00	0,00	0,00	0,00	0,00	0,00	
08 Politica regionale unitaria per l'istruzione e il diritto allo studio (solo per le Regioni)	0,00	0,00	0,00	0,00	0,00	0,00	0,00	0,00	0,00	0,00	0,00	
TOTALE MISSIONE 4 - Istruzione e diritto allo studio	0,00	1.478.513,55	16.237.070,05	0,00	0,00	17.715.583,60	0,00	0,00	0,00	0,00	0,00	
MISSIONE 5 - Tutela e valorizzazione dei beni e delle attività culturali												
01 Valorizzazione dei beni di interesse storico	0,00	2.919,70	991.233,75	0,00	0,00	994.153,45	0,00	0,00	0,00	0,00	0,00	
02 Attività culturali e interventi diversi nel settore culturale	0,00	21.080,40	1.448.291,42	0,00	0,00	1.469.371,82	0,00	0,00	0,00	0,00	0,00	
03 Politica regionale unitaria per la tutela dei beni e delle attività culturali (solo per le Regioni)	0,00	0,00	1.836.780,31	0,00	0,00	1.836.780,31	0,00	0,00	0,00	0,00	0,00	
TOTALE MISSIONE 5 - Tutela e valorizzazione dei beni e delle attività culturali	0,00	24.000,10	4.276.305,48	0,00	0,00	4.300.305,58	0,00	0,00	0,00	0,00	0,00	
MISSIONE 6 - Politiche giovanili, sport e tempo libero												
01 Sport e tempo libero	0,00	0,00	618.805,48	0,00	0,00	618.805,48	0,00	0,00	0,00	0,00	0,00	
02 Giovani	0,00	0,00	0,00	0,00	0,00	0,00	0,00	0,00	0,00	0,00	0,00	
03 Politica regionale unitaria per i giovani, lo sport e il tempo libero (solo per le Regioni)	0,00	0,00	0,00	0,00	0,00	0,00	0,00	0,00	0,00	0,00	0,00	
TOTALE MISSIONE 6 - Politiche giovanili, sport e tempo libero	0,00	0,00	618.805,48	0,00	0,00	618.805,48	0,00	0,00	0,00	0,00	0,00	
MISSIONE 7 - Turismo												
01 Sviluppo e la valorizzazione del turismo	0,00	0,00	1.267.688,49	0,00	0,00	1.267.688,49	0,00	0,00	0,00	0,00	0,00	
02 Politica regionale unitaria per il turismo (solo per le Regioni)	0,00	0,00	287.606,49	0,00	0,00	287.606,49	0,00	0,00	0,00	0,00	0,00	
TOTALE MISSIONE 7 - Turismo	0,00	0,00	1.555.294,98	0,00	0,00	1.555.294,98	0,00	0,00	0,00	0,00	0,00	
MISSIONE 8 - Assetto del territorio ed edilizia abitativa												
01 Urbanistica e assetto del territorio	0,00	126.734,52	1.372.910,62	0,00	0,00	1.499.645,14	0,00	0,00	0,00	0,00	0,00	
02 Edilizia residenziale pubblica e locale e piani di edilizia economico-popolare	0,00	0,00	7.194.786,24	0,00	0,00	7.194.786,24	0,00	0,00	0,00	0,00	0,00	
03 Politica regionale unitaria per l'assetto del territorio e l'edilizia abitativa (solo per le Regioni)	0,00	0,00	0,00	0,00	0,00	0,00	0,00	0,00	0,00	0,00	0,00	
TOTALE MISSIONE 8 - Assetto del territorio ed edilizia abitativa	0,00	126.734,52	8.567.696,86	0,00	0,00	8.694.431,38	0,00	0,00	0,00	0,00	0,00	
MISSIONE 9 - Sviluppo sostenibile e tutela del territorio e dell'ambiente												
01 Difesa del suolo	0,00	2.496.151,92	16.648.405,56	0,00	0,00	19.144.557,48	0,00	0,00	0,00	0,00	0,00	
02 Tutela, valorizzazione e recupero ambientale	0,00	76.677,00	654.465,76	0,00	0,00	731.142,76	0,00	0,00	0,00	0,00	0,00	
03 Rifiuti	0,00	0,00	3.393.827,45	0,00	0,00	3.393.827,45	0,00	0,00	0,00	0,00	0,00	

**PROSPETTO DELLE SPESE DI BILANCIO PER MISSIONI, PROGRAMMI E MACROAGGREGATI
SPESE IN CONTO CAPITALE E SPESE PER INCREMENTO DI ATTIVITA' FINANZIARIE
PAGAMENTI IN C/RESIDUI
Esercizio finanziario 2019**

	Tributi in conto capitale a carico dell'ente	Investimenti fissi lordi e acquisto di terreni	Contributi agli investimenti	Altri trasferimenti in conto capitale	Altre spese in conto capitale	Totale SPESE IN CONTO CAPITALE	Acquisizioni di attività finanziarie	Concessione crediti di breve termine	Concessione crediti di medio-lungo termine	Altre spese per incremento di attività finanziarie	Totale SPESE PER INCREMENTO ATTIVITA' FINANZIARIE
MISSIONI E PROGRAMMI \ MACROAGGREGATI											
02 Anticipazioni per il finanziamento del sistema sanitario nazionale	0,00	0,00	0,00	0,00	0,00	0,00	0,00	0,00	0,00	0,00	0,00
TOTALE MISSIONE 99 - Servizi per conto terzi	0,00	0,00	0,00	0,00	0,00	0,00	0,00	0,00	0,00	0,00	0,00
TOTALE MACROAGGREGATI	0,00	12.642.418,90	171.020.069,79	0,00	0,00	183.662.488,69	38,00	0,00	0,00	0,00	38,00

**PROSPETTO DELLE SPESE DI BILANCIO PER MISSIONI, PROGRAMMI E MACROAGGREGATI
SPESE PER RIMBORSO DI PRESTITI E CHIUSURA ANTICIPAZIONI RICEVUTE DA ISTITUTO TESORIERE/CASSIERE
IMPEGNI**

Esercizio finanziario 2019

MISSIONI E PROGRAMMI \ MACROAGGREGATI		Rimborso di titoli obbligazionari	Rimborso prestiti a breve termine	Rimborso mutui e altri finanziamenti a medio lungo termine	Rimborso di altre forme di indebitamento	Fondi per rimborso prestiti	Totale RIMBORSO PRESTITI	Chiusura Anticipazioni ricevute da istituto tesoriere/cassiere	Totale CHIUSURA ANTICIPAZIONI RICEVUTE DA ISTITUTO TESORIERE/CASSIERE
		401	402	403	404	405	400	501	500
TOTALE MISSIONE 60 - Anticipazioni finanziarie		0,00	0,00	0,00	0,00	0,00	0,00	0,00	0,00
99	MISSIONE 99 - Servizi per conto terzi								
01	Servizi per conto terzi - Partite di giro	0,00	0,00	0,00	0,00	0,00	0,00	0,00	0,00
02	Anticipazioni per il finanziamento del sistema sanitario nazionale	0,00	0,00	0,00	0,00	0,00	0,00	0,00	0,00
TOTALE MISSIONE 99 - Servizi per conto terzi		0,00	0,00	0,00	0,00	0,00	0,00	0,00	0,00
TOTALE MACROAGGREGATI		28.440.840,06	82.287.149,38	69.597.001,41	0,00	0,00	180.324.990,85	0,00	0,00

**PROSPETTO DELLE SPESE DI BILANCIO PER MISSIONI, PROGRAMMI E MACROAGGREGATI
SPESE PER RIMBORSO DI PRESTITI E CHIUSURA ANTICIPAZIONI RICEVUTE DA ISTITUTO TESORIERE/CASSIERE
PAGAMENTI IN C/COMPETENZA
Esercizio finanziario 2019**

	MISSIONI E PROGRAMMI \ MACROAGGREGATI	Rimborso di titoli obbligazionari	Rimborso prestiti a breve termine	Rimborso mutui e altri finanziamenti a medio lungo termine	Rimborso di altre forme di indebitamento	Fondi per rimborso prestiti	Totale RIMBORSO PRESTITI	Chiusura Anticipazioni ricevute da istituto tesoriere/cassiere	Totale CHIUSURA ANTICIPAZIONI RICEVUTE DA ISTITUTO TESORIERE/CASSIERE
		401	402	403	404	405	400	501	500
	TOTALE MISSIONE 60 - Anticipazioni finanziarie	0,00	0,00	0,00	0,00	0,00	0,00	0,00	0,00
99	MISSIONE 99 - Servizi per conto terzi								
01	Servizi per conto terzi - Partite di giro	0,00	0,00	0,00	0,00	0,00	0,00	0,00	0,00
02	Anticipazioni per il finanziamento del sistema sanitario nazionale	0,00	0,00	0,00	0,00	0,00	0,00	0,00	0,00
	TOTALE MISSIONE 99 - Servizi per conto terzi	0,00	0,00	0,00	0,00	0,00	0,00	0,00	0,00
	TOTALE MACROAGGREGATI	28.440.760,06	82.287.149,38	66.716.955,58	0,00	0,00	177.444.865,02	0,00	0,00

**PROSPETTO DELLE SPESE DI BILANCIO PER MISSIONI, PROGRAMMI E MACROAGGREGATI
USCITE PER CONTO TERZI E PARTITE DI GIRO - IMPEGNI
Esercizio finanziario 2019**

MISSIONI E PROGRAMMI \ MACROAGGREGATI		Uscite per partite di giro		Uscite per conto terzi		Totale
		701	702	701	702	
99	MISSIONE 99 - Servizi per conto terzi					
01	Servizi per conto terzi - Partite di giro	150.190.414,10		118.202.748,61		268.393.162,71
02	Anticipazioni per il finanziamento del sistema sanitario nazionale	1.028.072.479,93		85.000,00		1.028.157.479,93
	TOTALE MISSIONE 99 - Servizi per conto terzi	1.178.262.894,03		118.287.748,61		1.297.550.642,64
	TOTALE MACROAGGREGATI	1.178.262.894,03		118.287.748,61		1.297.550.642,64

**PROSPETTO DELLE SPESE DI BILANCIO PER MISSIONI, PROGRAMMI E MACROAGGREGATI
USCITE PER CONTO TERZI E PARTITE DI GIRO - PAGAMENTI IN C/COMPETENZA
Esercizio finanziario 2019**

MISSIONI E PROGRAMMI \ MACROAGGREGATI		Uscite per partite di giro	Uscite per conto terzi	Totale
		701	702	700
99	MISSIONE 99 - Servizi per conto terzi			
01	Servizi per conto terzi - Partite di giro	139.135.986,22	107.084.685,67	246.220.671,89
02	Anticipazioni per il finanziamento del sistema sanitario nazionale	449.441.138,69	85.000,00	449.526.138,69
	TOTALE MISSIONE 99 - Servizi per conto terzi	588.577.124,91	107.169.685,67	695.746.810,58
	TOTALE MACROAGGREGATI	588.577.124,91	107.169.685,67	695.746.810,58

**PROSPETTO DELLE SPESE DI BILANCIO PER MISSIONI, PROGRAMMI E MACROAGGREGATI
USCITE PER CONTO TERZI E PARTITE DI GIRO - PAGAMENTI IN C/RESIDUI
Esercizio finanziario 2019**

MISSIONI E PROGRAMMI \ MACROAGGREGATI		Uscite per partite di giro	Uscite per conto terzi	Totale
		701	702	700
99	MISSIONE 99 - Servizi per conto terzi			
01	Servizi per conto terzi - Partite di giro	9.458.058,08	6.846.110,28	16.304.168,36
02	Anticipazioni per il finanziamento del sistema sanitario nazionale	1.109.180.674,45	0,00	1.109.180.674,45
	TOTALE MISSIONE 99 - Servizi per conto terzi	1.118.638.732,53	6.846.110,28	1.125.484.842,81
	TOTALE MACROAGGREGATI	1.118.638.732,53	6.846.110,28	1.125.484.842,81

RIEPILOGO SPESE PER TITOLI E MACROAGGREGATI

TITOLI E MACROAGGREGATI DI SPESA		Impegni	di cui non ricorrenti	Pagamenti in c/ competenza	Pagamenti in c/ residui
TITOLO 1 - Spese correnti					
101	Redditi da lavoro dipendente	162.950.193,32	536.332,11	158.231.004,40	4.888.118,84
102	Imposte e tasse a carico dell'ente	15.310.249,65	45.342,12	11.634.693,02	1.735.492,92
103	Acquisto di beni e servizi	723.934.209,30	24.181.987,14	549.295.985,23	146.392.792,50
104	Trasferimenti correnti	8.106.335.628,66	252.212.442,25	7.157.855.394,24	1.078.677.155,71
105	Trasferimenti di tributi (solo per le Regioni)	0,00	0,00	0,00	0,00
106	Fondi perequativi (solo per le Regioni)	0,00	0,00	0,00	0,00
107	Interessi passivi	51.878.141,98	953.193,42	50.090.281,69	1.149,28
108	Altre spese per redditi da capitale	0,00	0,00	0,00	0,00
109	Rimborsi e poste correttive delle entrate	25.990.023,96	23.656.044,09	7.350.654,14	650.749,19
110	Altre spese correnti	1.790.882,32	550.756,00	1.684.081,26	166.065,37
	Totale TITOLO 1	9.088.189.329,19	302.136.097,13	7.936.122.093,98	1.232.511.523,81
TITOLO 2 - Spese in conto capitale					
201	Tributi in conto capitale a carico dell'ente	0,00	0,00	0,00	0,00
202	Investimenti fissi lordi e acquisto di terreni	30.976.352,25	25.117.258,03	17.888.939,92	12.642.418,90
203	Contributi agli investimenti	520.804.562,77	399.939.809,56	330.369.668,69	171.020.069,79
204	Altri trasferimenti in conto capitale	24.031.270,22	15.211.270,22	8.820.000,00	0,00
205	Altre spese in conto capitale	5.007,57	5.007,57	160,65	0,00
	Totale TITOLO 2	575.817.192,81	440.273.345,40	357.088.769,26	183.662.488,69
TITOLO 3 - Spese per incremento attività finanziarie					
301	Acquisizioni di attività finanziarie	200.000,00	200.000,00	200.000,00	38,00
302	Concessione crediti di breve termine	122.287.149,38	122.287.149,38	122.287.149,38	0,00
303	Concessione crediti di medio-lungo termine	23.234.376,76	23.234.376,76	5.234.376,76	0,00
304	Altre spese per incremento di attività finanziarie	0,00	0,00	0,00	0,00
	Totale TITOLO 3	145.721.526,14	145.721.526,14	127.721.526,14	38,00
TITOLO 4 - Rimborso Prestiti					
401	Rimborso di titoli obbligazionari	28.440.840,06	0,00	28.440.760,06	0,00
402	Rimborso prestiti a breve termine	82.287.149,38	82.287.149,38	82.287.149,38	0,00
403	Rimborso mutui e altri finanziamenti a medio lungo termine	69.597.001,41	17.104.696,65	66.716.955,58	0,00

RIEPILOGO SPESE PER TITOLI E MACROAGGREGATI

TITOLI E MACROAGGREGATI DI SPESA		Impegni	di cui non ricorrenti	Pagamenti in c/ competenza	Pagamenti in c/ residui
404	Rimborso di altre forme di indebitamento	0,00	0,00	0,00	0,00
405	Fondi per rimborso prestiti	0,00	0,00	0,00	0,00
	Totale TITOLO 4	180.324.990,85	99.391.846,03	177.444.865,02	0,00
	TITOLO 5 - Chiusura Anticipazioni ricevute da istituto tesoriere/cassiere				
501	Chiusura Anticipazioni ricevute da istituto tesoriere/cassiere	0,00	0,00	0,00	0,00
	Totale TITOLO 5	0,00	0,00	0,00	0,00
	TITOLO 7 - Uscite per conto terzi e partite di giro				
701	Uscite per partite di giro	1.179.262.894,03	13.366.512,84	588.577.124,91	1.118.638.732,53
702	Uscite per conto terzi	118.287.748,61	118.155.024,11	107.169.685,67	6.846.110,28
	Totale TITOLO 7	1.297.550.642,64	131.521.536,95	695.746.810,58	1.125.484.842,81
	TOTALE TITOLI	11.287.603.881,63	1.119.044.357,65	9.294.124.064,98	2.541.658.893,31

ACCERTAMENTI ASSUNTI NELL'ESERCIZIO DI RIFERIMENTO E NEGLI ESERCIZI PRECEDENTI IMPUTATI ALL'ANNO SUCCESSIVO CUI SI RIFERISCE IL RENDICONTO E SEGUENTI

	TITOLI E TIPOLOGIE DI ENTRATA		Anno successivo a quello cui si riferisce il rendiconto		Secondo anno successivo a quello cui si riferisce il rendiconto		Anni successivi	
			Previsioni di competenza	Accertamenti	Previsioni di competenza del bilancio pluriennale	Accertamenti	Accertamenti	Accertamenti
	TITOLO 1 - Entrate correnti di natura tributaria, contributiva e perequativa							
10101	Imposte tasse e proventi assimilati	1.014.732.840,30	0,00	1.005.812.840,30	0,00	0,00		0,00
10102	Tributi destinati al finanziamento della sanità	6.977.080.000,00	0,00	6.976.000.000,00	0,00	0,00		0,00
10103	Tributi devoluti e regolati alle autonomie speciali	0,00	0,00	0,00	0,00	0,00		0,00
10104	Compartecipazioni di tributi	428.449.542,86	0,00	428.449.542,86	0,00	0,00		0,00
10301	Fondi perequativi da Amministrazioni Centrali	500.000.000,00	0,00	500.000.000,00	0,00	0,00		0,00
10000	Totale TITOLO 1	8.920.262.383,16	0,00	8.910.262.383,16	0,00	0,00		0,00
	TITOLO 2 - Trasferimenti correnti							
20101	Trasferimenti correnti da Amministrazioni pubbliche	179.290.821,53	61.047.621,01	117.425.585,44	42.821.772,95		352.724.526,28	
20102	Trasferimenti correnti da Famiglie	0,00	2.632,10	0,00	690,51		0,00	
20103	Trasferimenti correnti da Imprese	13.605,50	0,00	25.370,00	0,00		0,00	
20104	Trasferimenti correnti da Istituzioni Sociali Private	35.000,00	0,00	35.000,00	0,00		0,00	
20105	Trasferimenti correnti dall'Unione Europea e dal Resto del Mondo	153.345.669,90	31.759.671,90	54.626.706,72	727.892,56		273.304,91	
20000	Totale TITOLO 2	332.685.096,93	92.809.925,01	172.112.662,16	43.550.356,02		352.997.831,19	
	TITOLO 3 - Entrate extratributarie							
30100	Vendita di beni e servizi e proventi derivanti dalla gestione dei beni	34.706.500,00	1.509.304,05	34.706.500,00	1.297.969,11		6.596.689,08	
30200	Proventi derivanti dall'attività di controllo e repressione delle irregolarità e degli illeciti	3.155.000,00	0,00	3.155.000,00	0,00		0,00	
30300	Interessi attivi	680.000,00	156.254,88	580.000,00	30.015,65		50.839,77	
30400	Altre entrate da redditi da capitale	200.000,00	0,00	200.000,00	0,00		0,00	
30500	Rimborsi e altre entrate correnti	27.114.500,00	2.985.899,48	6.194.650,00	1.131.467,35		1.325.132,80	
30000	Totale TITOLO 3	65.856.000,00	4.651.458,41	44.836.150,00	2.459.452,11		7.972.661,65	
	TITOLO 4 - Entrate in conto capitale							
40100	Tributi in conto capitale	0,00	0,00	0,00	0,00		0,00	
40200	Contributi agli investimenti	354.421.099,18	144.319.805,33	215.745.986,31	34.681.887,19		894.410,96	
40300	Altri trasferimenti in conto capitale	100.000,00	0,00	0,00	0,00		0,00	
40400	Entrate da alienazione di beni materiali e immateriali	1.086.411,05	51.411,05	1.064.705,74	29.705,74		0,00	

TITOLI E TIPOLOGIE DI ENTRATA		Anno successivo a quello cui si riferisce il rendiconto		Secondo anno successivo a quello cui si riferisce il rendiconto		Anni successivi	
		Previsioni di competenza	Accertamenti	Previsioni di competenza del bilancio pluriennale	Accertamenti	Accertamenti	Accertamenti
40500	Altre entrate in conto capitale	0,00	3.188.525,15	0,00	1.142.332,39	1.734.607,33	
40000	Totale TITOLO 4	355.607.510,23	147.559.741,53	216.810.692,05	35.853.925,32	2.629.018,31	
	TITOLO 5 - Entrate da riduzione di attività finanziarie						
50100	Tipologia 100: Alienazione di attività finanziarie	0,00	338.181,16	0,00	322.852,13	478.465,94	
50200	Riscossione di crediti di breve termine	40.000.000,00	0,00	40.000.000,00	0,00	0,00	
50300	Riscossione crediti di medio-lungo termine	5.648.915,74	2.337.097,73	5.512.915,74	765.389,71	1.764.872,68	
50400	Altre entrate per riduzione di attività finanziarie	0,00	0,00	0,00	0,00	0,00	
50000	Totale TITOLO 5	45.648.915,74	2.675.278,89	45.512.915,74	1.088.241,84	2.243.338,62	
	TITOLO 6 - Accensione prestiti						
60100	Emissione di titoli obbligazionari	0,00	0,00	0,00	0,00	0,00	
60200	Accensione Prestiti a breve termine	0,00	0,00	0,00	0,00	0,00	
60300	Accensione Mutui e altri finanziamenti a medio lungo termine	145.068.236,75	0,00	146.103.592,11	0,00	0,00	
60400	Altre forme di indebitamento	0,00	0,00	0,00	0,00	0,00	
60000	Totale TITOLO 6	145.068.236,75	0,00	146.103.592,11	0,00	0,00	
	TITOLO 7 - Anticipazioni da istituto tesoriere/cassiere						
70100	Anticipazioni da istituto tesoriere/cassiere	0,00	0,00	0,00	0,00	0,00	
70000	Totale TITOLO 7	0,00	0,00	0,00	0,00	0,00	
	TITOLO 9 - Entrate per conto terzi e partite di giro						
90100	Entrate per partite di giro	0,00	0,00	0,00	0,00	0,00	
90200	Entrate per conto terzi	0,00	0,00	0,00	0,00	0,00	
90000	Totale TITOLO 9	0,00	0,00	0,00	0,00	0,00	
	TOTALE ACCERTAMENTI	9.865.128.142,81	247.696.403,84	9.535.638.395,22	82.951.975,29	365.842.849,77	

IMPEGNI ASSUNTI NELL'ESERCIZIO DI RIFERIMENTO E NEGLI ESERCIZI PRECEDENTI IMPUTATI ALL'ANNO SUCCESSIVO CUI SI RIFERISCE IL RENDICONTO E SEGUENTI

	TITOLI E MACROAGGREGATI DI SPESA				Anno successivo a quello cui si riferisce il rendiconto		Secondo anno successivo a quello cui si riferisce il rendiconto		Anni successivi	
	Previsioni di competenza		Impegni		Previsioni di competenza del bilancio pluriennale		Impegni		Impegni	
	TITOLO 1 - Spese correnti									
101	Redditi da lavoro dipendente	209.734.278,45	34.072.829,37	194.298.948,36	15.643.072,71	0,00	0,00			
102	Imposte e tasse a carico dell'ente	18.652.113,08	3.429.273,44	16.153.230,65	969.331,06	0,00	0,00			
103	Acquisto di beni e servizi	791.766.656,80	664.514.534,07	722.111.741,42	606.264.218,51	6.510.503.237,45				
104	Trasferimenti correnti	7.445.415.438,67	221.599.803,93	7.259.832.595,51	71.040.234,20	21.808.638,19				
105	Trasferimenti di tributi (solo per le Regioni)	0,00	0,00	0,00	0,00	0,00				
106	Fondi perequativi (solo per le Regioni)	0,00	0,00	0,00	0,00	0,00				
107	Interessi passivi	52.679.083,21	0,00	52.392.811,19	0,00	0,00				
108	Altre spese per redditi da capitale	0,00	0,00	0,00	0,00	0,00				
109	Rimborsi e poste correttive delle entrate	521.638.289,00	2.018.310,67	521.637.000,00	259.062,50	0,00				
110	Altre spese correnti	199.229.736,85	1.097.290,04	197.398.195,70	1.011.453,23	1.001.739,84				
100	Totale TITOLO 1	9.239.115.586,06	926.732.041,52	8.963.764.522,83	695.187.372,21	6.533.313.615,48				
	TITOLO 2 - Spese in conto capitale									
201	Tributi in conto capitale a carico dell'ente	0,00	0,00	0,00	0,00	0,00				
202	Investimenti fissi lordi e acquisto di terreni	122.517.757,72	43.849.739,51	127.691.021,80	14.987.064,47	4.730.333,55				
203	Contributi agli investimenti	673.463.038,58	476.666.276,09	342.745.415,06	110.018.475,17	1.943.123,04				
204	Altri trasferimenti in conto capitale	9.366.000,00	9.366.000,00	8.820.000,00	8.820.000,00	0,00				
205	Altre spese in conto capitale	57.402.904,43	0,00	8.987.286,87	0,00	0,00				
200	Totale TITOLO 2	862.749.700,73	529.882.015,60	488.223.703,73	133.825.539,64	6.673.456,59				
	TITOLO 3 - Spese per incremento attività finanziarie									
301	Acquisizioni di attività finanziarie	2.750.000,00	1.700.000,00	0,00	0,00	0,00				
302	Concessione crediti di breve termine	40.000.000,00	0,00	40.000.000,00	0,00	0,00				
303	Concessione crediti di medio-lungo termine	5.500.000,00	0,00	5.500.000,00	0,00	0,00				
304	Altre spese per incremento di attività finanziarie	0,00	0,00	0,00	0,00	0,00				
300	Totale TITOLO 3	48.250.000,00	1.700.000,00	45.500.000,00	0,00	0,00				
	TITOLO 4 - Rimborso prestiti									

TITOLI E MACROAGGREGATI DI SPESA		Anno successivo a quello cui si riferisce il rendiconto		Secondo anno successivo a quello cui si riferisce il rendiconto		Anni successivi	
		Previsioni di competenza	Impegni	Previsioni di competenza del bilancio pluriennale	Impegni	Impegni	Impegni
401	Rimborso di titoli obbligazionari	28.554.123,03	0,00	28.672.650,60	0,00	0,00	0,00
402	Rimborso prestiti a breve termine	0,00	0,00	0,00	0,00	0,00	0,00
403	Rimborso mutui e altri finanziamenti a medio lungo termine	77.011.603,55	0,00	81.597.779,74	0,00	0,00	0,00
404	Rimborso di altre forme di indebitamento	0,00	0,00	0,00	0,00	0,00	0,00
405	Fondi per rimborso prestiti	576.894.015,08	0,00	559.263.617,71	0,00	0,00	0,00
400	Totale TITOLO 4	682.459.741,66	0,00	669.534.048,05	0,00	0,00	0,00
	TITOLO 5 - Chiusura anticipazioni ricevute da istituto tesoriere/cassiere						
501	Chiusura Anticipazioni ricevute da istituto tesoriere/cassiere	0,00	0,00	0,00	0,00	0,00	0,00
500	Totale TITOLO 5	0,00	0,00	0,00	0,00	0,00	0,00
	TITOLO 7 - Uscite per conto terzi e partite di giro						
701	Uscite per partite di giro	0,00	0,00	0,00	0,00	0,00	0,00
702	Uscite per conto terzi	0,00	0,00	0,00	0,00	0,00	0,00
700	Totale TITOLO 7	0,00	0,00	0,00	0,00	0,00	0,00
	TOTALE IMPEGNI	10.832.575.028,45	1.458.314.057,12	10.167.022.274,61	829.012.311,95	6.539.987.072,07	

Allegato i) al Rendiconto - Politica regionale unitaria

CONTO DEL BILANCIO - GESTIONE DELLE SPESE
RIPARTIZIONE PER MISSIONI e PROGRAMMI DELLA POLITICA REGIONALE UNITARIA
(solo per le Regioni)

MISSIONE, PROGRAMMA, TITOLO (*)	DENOMINAZIONE	RESIDUI PASSIVI AL 31/12/2019 (RS)		PAGAMENTI IN C/RESIDUI (PR)		RIACCERTAMENTO RESIDUI (R) ²⁰		ECONOMIE DI COMPETENZA (ECP= CP - I -FPV)	RESIDUI PASSIVI DA ESERCIZI PRECEDENTI (EP=RS-PR-R)			
		PREVISIONI DEFINITIVE DI COMPETENZA (CP)		PAGAMENTI IN C/COMPETENZA (PC)		IMPEGNI (I) ²⁰			RESIDUI PASSIVI DA ESERCIZIO DI COMPETENZA (EC= I - PC)			
		PREVISIONI DEFINITIVE DI CASSA (CS)		TOTALE PAGAMENTI (TP=PR+PC)		FONDO PLURIENNALE VINCOLATO (FPV) ²¹			TOTALE RESIDUI PASSIVI DA RIPORTARE (TR=EP+EC)			
MISSIONE	01	Servizi istituzionali, generali e di gestione										
0101	Programma	01	Organi istituzionali									
Titolo 1	Spese correnti	RS	0,00	PR	0,00	R	0,00	ECP	0,00	EP	0,00	
		CP	0,00	PC	0,00	I	0,00			EC	0,00	
		CS	0,00	TP	0,00	FPV	0,00			TR	0,00	
Titolo 2	Spese in conto capitale	RS	0,00	PR	0,00	R	0,00	ECP	0,00	EP	0,00	
		CP	0,00	PC	0,00	I	0,00			EC	0,00	
		CS	0,00	TP	0,00	FPV	0,00			TR	0,00	
Totale Programma	01	Organi istituzionali	RS	0,00	PR	0,00	R	0,00	ECP	0,00	EP	0,00
			CP	0,00	PC	0,00	I	0,00		EC	0,00	
			CS	0,00	TP	0,00	FPV	0,00		TR	0,00	
0102	Programma	02	Segreteria generale									
Titolo 1	Spese correnti	RS	0,00	PR	0,00	R	0,00	ECP	0,00	EP	0,00	
		CP	0,00	PC	0,00	I	0,00			EC	0,00	
		CS	0,00	TP	0,00	FPV	0,00			TR	0,00	
Titolo 2	Spese in conto capitale	RS	0,00	PR	0,00	R	0,00	ECP	0,00	EP	0,00	
		CP	0,00	PC	0,00	I	0,00			EC	0,00	
		CS	0,00	TP	0,00	FPV	0,00			TR	0,00	
Totale Programma	02	Segreteria generale	RS	0,00	PR	0,00	R	0,00	ECP	0,00	EP	0,00
			CP	0,00	PC	0,00	I	0,00		EC	0,00	
			CS	0,00	TP	0,00	FPV	0,00		TR	0,00	
0103	Programma	03	Gestione economica, finanziaria, programmazione, provveditorato									
Titolo 1	Spese correnti	RS	0,00	PR	0,00	R	0,00	ECP	0,00	EP	0,00	
		CP	0,00	PC	0,00	I	0,00			EC	0,00	
		CS	0,00	TP	0,00	FPV	0,00			TR	0,00	
Titolo 2	Spese in conto capitale	RS	0,00	PR	0,00	R	0,00	ECP	0,00	EP	0,00	
		CP	0,00	PC	0,00	I	0,00			EC	0,00	
		CS	0,00	TP	0,00	FPV	0,00			TR	0,00	
Titolo 3	Spese per incremento di attività finanziarie	RS	0,00	PR	0,00	R	0,00	ECP	0,00	EP	0,00	
		CP	0,00	PC	0,00	I	0,00			EC	0,00	
		CS	0,00	TP	0,00	FPV	0,00			TR	0,00	
Totale Programma	03	Gestione economica, finanziaria, programmazione, provveditorato	RS	0,00	PR	0,00	R	0,00	ECP	0,00	EP	0,00
			CP	0,00	PC	0,00	I	0,00		EC	0,00	
			CS	0,00	TP	0,00	FPV	0,00		TR	0,00	
0104	Programma	04	Gestione delle entrate tributarie e servizi fiscali									
Titolo 1	Spese correnti	RS	0,00	PR	0,00	R	0,00	ECP	0,00	EP	0,00	
		CP	0,00	PC	0,00	I	0,00			EC	0,00	
		CS	0,00	TP	0,00	FPV	0,00			TR	0,00	
Titolo 2	Spese in conto capitale	RS	0,00	PR	0,00	R	0,00	ECP	0,00	EP	0,00	
		CP	0,00	PC	0,00	I	0,00			EC	0,00	
		CS	0,00	TP	0,00	FPV	0,00			TR	0,00	
Totale Programma	04	Gestione delle entrate tributarie e servizi fiscali	RS	0,00	PR	0,00	R	0,00	ECP	0,00	EP	0,00
			CP	0,00	PC	0,00	I	0,00		EC	0,00	
			CS	0,00	TP	0,00	FPV	0,00		TR	0,00	

Allegato i) al Rendiconto - Politica regionale unitaria

CONTO DEL BILANCIO - GESTIONE DELLE SPESE
RIPARTIZIONE PER MISSIONI e PROGRAMMI DELLA POLITICA REGIONALE UNITARIA
(solo per le Regioni)

MISSIONE, PROGRAMMA, TITOLO (*)	DENOMINAZIONE	RESIDUI PASSIVI AL 31/1/2019 (RS)		PAGAMENTI IN C/RESIDUI (PR)		RIACCERTAMENTO RESIDUI (R)²¹		RESIDUI PASSIVI DA ESERCIZI PRECEDENTI (EP=RS-PR-R)			
		PREVISIONI DEFINITIVE DI COMPETENZA (CP)		PAGAMENTI IN C/COMPETENZA (PC)		IMPEGNI (I)²²		ECONOMIE DI COMPETENZA (ECP=CP-I-FPV)		RESIDUI PASSIVI DA ESERCIZIO DI COMPETENZA (EC=I-PC)	
		PREVISIONI DEFINITIVE DI CASSA (CS)		TOTALE PAGAMENTI (TP=PR-PC)		FONDO PLURIENNALE VINCOLATO (FPV)²³				TOTALE RESIDUI PASSIVI DA RIPORTARE (TR=EP+EC)	
0105	Programma	05	Gestione dei beni demaniali e patrimoniali								
Titolo 1	Spese correnti	RS	0,00	PR	0,00	R	0,00	ECP	0,00	EP	0,00
		CP	0,00	PC	0,00	I	0,00			EC	0,00
		CS	0,00	TP	0,00	FPV	0,00			TR	0,00
Titolo 2	Spese in conto capitale	RS	0,00	PR	0,00	R	0,00	ECP	0,00	EP	0,00
		CP	0,00	PC	0,00	I	0,00			EC	0,00
		CS	0,00	TP	0,00	FPV	0,00			TR	0,00
Totale Programma	05	Gestione dei beni demaniali e patrimoniali		RS	0,00	PR	0,00	R	0,00	ECP	0,00
				CP	0,00	PC	0,00	I	0,00	EC	0,00
				CS	0,00	TP	0,00	FPV	0,00	TR	0,00
0106	Programma	06	Ufficio tecnico								
Titolo 1	Spese correnti	RS	0,00	PR	0,00	R	0,00	ECP	0,00	EP	0,00
		CP	0,00	PC	0,00	I	0,00			EC	0,00
		CS	0,00	TP	0,00	FPV	0,00			TR	0,00
Titolo 2	Spese in conto capitale	RS	0,00	PR	0,00	R	0,00	ECP	0,00	EP	0,00
		CP	0,00	PC	0,00	I	0,00			EC	0,00
		CS	0,00	TP	0,00	FPV	0,00			TR	0,00
Totale Programma	06	Ufficio tecnico		RS	0,00	PR	0,00	R	0,00	ECP	0,00
				CP	0,00	PC	0,00	I	0,00	EC	0,00
				CS	0,00	TP	0,00	FPV	0,00	TR	0,00
0107	Programma	07	Elezioni e consultazioni popolari - Anagrafe e stato civile								
Titolo 1	Spese correnti	RS	0,00	PR	0,00	R	0,00	ECP	0,00	EP	0,00
		CP	0,00	PC	0,00	I	0,00			EC	0,00
		CS	0,00	TP	0,00	FPV	0,00			TR	0,00
Titolo 2	Spese in conto capitale	RS	0,00	PR	0,00	R	0,00	ECP	0,00	EP	0,00
		CP	0,00	PC	0,00	I	0,00			EC	0,00
		CS	0,00	TP	0,00	FPV	0,00			TR	0,00
Totale Programma	07	Elezioni e consultazioni popolari - Anagrafe e stato civile		RS	0,00	PR	0,00	R	0,00	ECP	0,00
				CP	0,00	PC	0,00	I	0,00	EC	0,00
				CS	0,00	TP	0,00	FPV	0,00	TR	0,00
0108	Programma	08	Statistica e sistemi informativi								
Titolo 1	Spese correnti	RS	0,00	PR	0,00	R	0,00	ECP	0,00	EP	0,00
		CP	0,00	PC	0,00	I	0,00			EC	0,00
		CS	0,00	TP	0,00	FPV	0,00			TR	0,00
Titolo 2	Spese in conto capitale	RS	0,00	PR	0,00	R	0,00	ECP	0,00	EP	0,00
		CP	0,00	PC	0,00	I	0,00			EC	0,00
		CS	0,00	TP	0,00	FPV	0,00			TR	0,00
Totale Programma	08	Statistica e sistemi informativi		RS	0,00	PR	0,00	R	0,00	ECP	0,00
				CP	0,00	PC	0,00	I	0,00	EC	0,00
				CS	0,00	TP	0,00	FPV	0,00	TR	0,00
0109	Programma	09	Assistenza tecnico-amministrativa agli enti locali								
Titolo 1	Spese correnti	RS	0,00	PR	0,00	R	0,00	ECP	0,00	EP	0,00
		CP	0,00	PC	0,00	I	0,00			EC	0,00
		CS	0,00	TP	0,00	FPV	0,00			TR	0,00
Titolo 2	Spese in conto capitale	RS	0,00	PR	0,00	R	0,00	ECP	0,00	EP	0,00
		CP	0,00	PC	0,00	I	0,00			EC	0,00
		CS	0,00	TP	0,00	FPV	0,00			TR	0,00

Allegato i) al Rendiconto - Politica regionale unitaria

CONTO DEL BILANCIO - GESTIONE DELLE SPESE
RIPARTIZIONE PER MISSIONI e PROGRAMMI DELLA POLITICA REGIONALE UNITARIA
(solo per le Regioni)

MISSIONE, PROGRAMMA, TITOLO (*)	DENOMINAZIONE	RESIDUI PASSIVI AL 31/12/2019 (RS)		PAGAMENTI IN C/RESIDUI (PR)		RIACCERTAMENTO RESIDUI (R) (1)		RESIDUI PASSIVI DA ESERCIZI PRECEDENTI (EP=RS-PR-R)			
		PREVISIONI DEFINITIVE DI COMPETENZA (CP)		PAGAMENTI IN C/COMPETENZA (PC)		IMPEGNI (I) (2)		ECONOMIE DI COMPETENZA (ECP=CP-I-FPV)		RESIDUI PASSIVI DA ESERCIZIO DI COMPETENZA (EC=I-PC)	
		PREVISIONI DEFINITIVE DI CASSA (CS)		TOTALE PAGAMENTI (TP=PR+PC)		FONDO PLURIENNALE VINCOLATO (FPV) (3)				TOTALE RESIDUI PASSIVI DA RIPORTARE (TR=EP+EC)	
Totale Programma	09 Assistenza tecnico-amministrativa agli enti locali	RS	0,00	PR	0,00	R	0,00	ECP	0,00	EP	0,00
		CP	0,00	PC	0,00	I	0,00			EC	0,00
		CS	0,00	TP	0,00	FPV	0,00			TR	0,00
0110 Programma	10 Risorse umane										
TITOLO 1	Spese correnti	RS	7.988,95	PR	1.272,62	R	-6.716,33			EP	0,00
		CP	54.727,40	PC	1.363,18	I	1.363,18	ECP	53.364,22	EC	0,00
		CS	56.000,02	TP	2.635,80	FPV	0,00			TR	0,00
TITOLO 2	Spese in conto capitale	RS	0,00	PR	0,00	R	0,00			EP	0,00
		CP	0,00	PC	0,00	I	0,00	ECP	0,00	EC	0,00
		CS	0,00	TP	0,00	FPV	0,00			TR	0,00
Totale Programma	10 Risorse umane	RS	7.988,95	PR	1.272,62	R	-6.716,33			EP	0,00
		CP	54.727,40	PC	1.363,18	I	1.363,18	ECP	53.364,22	EC	0,00
		CS	56.000,02	TP	2.635,80	FPV	0,00			TR	0,00
0111 Programma	11 Altri servizi generali										
TITOLO 1	Spese correnti	RS	0,00	PR	0,00	R	0,00			EP	0,00
		CP	0,00	PC	0,00	I	0,00	ECP	0,00	EC	0,00
		CS	0,00	TP	0,00	FPV	0,00			TR	0,00
TITOLO 2	Spese in conto capitale	RS	0,00	PR	0,00	R	0,00			EP	0,00
		CP	0,00	PC	0,00	I	0,00	ECP	0,00	EC	0,00
		CS	0,00	TP	0,00	FPV	0,00			TR	0,00
Totale Programma	11 Altri servizi generali	RS	0,00	PR	0,00	R	0,00			EP	0,00
		CP	0,00	PC	0,00	I	0,00	ECP	0,00	EC	0,00
		CS	0,00	TP	0,00	FPV	0,00			TR	0,00
TOTALE MISSIONE 01	Servizi istituzionali, generali e di gestione	RS	7.988,95	PR	1.272,62	R	-6.716,33			EP	0,00
		CP	54.727,40	PC	1.363,18	I	1.363,18	ECP	53.364,22	EC	0,00
		CS	56.000,02	TP	2.635,80	FPV	0,00			TR	0,00
MISSIONE	02 Giustizia										
0201 Programma	01 Uffici giudiziari										
TITOLO 1	Spese correnti	RS	0,00	PR	0,00	R	0,00			EP	0,00
		CP	0,00	PC	0,00	I	0,00	ECP	0,00	EC	0,00
		CS	0,00	TP	0,00	FPV	0,00			TR	0,00
TITOLO 2	Spese in conto capitale	RS	0,00	PR	0,00	R	0,00			EP	0,00
		CP	0,00	PC	0,00	I	0,00	ECP	0,00	EC	0,00
		CS	0,00	TP	0,00	FPV	0,00			TR	0,00
Totale Programma	01 Uffici giudiziari	RS	0,00	PR	0,00	R	0,00			EP	0,00
		CP	0,00	PC	0,00	I	0,00	ECP	0,00	EC	0,00
		CS	0,00	TP	0,00	FPV	0,00			TR	0,00
0202 Programma	02 Casa circondariale e altri servizi										
TITOLO 1	Spese correnti	RS	0,00	PR	0,00	R	0,00			EP	0,00
		CP	0,00	PC	0,00	I	0,00	ECP	0,00	EC	0,00
		CS	0,00	TP	0,00	FPV	0,00			TR	0,00
TITOLO 2	Spese in conto capitale	RS	0,00	PR	0,00	R	0,00			EP	0,00
		CP	0,00	PC	0,00	I	0,00	ECP	0,00	EC	0,00
		CS	0,00	TP	0,00	FPV	0,00			TR	0,00
Totale Programma	02 Casa circondariale e altri servizi	RS	0,00	PR	0,00	R	0,00			EP	0,00
		CP	0,00	PC	0,00	I	0,00	ECP	0,00	EC	0,00
		CS	0,00	TP	0,00	FPV	0,00			TR	0,00

Allegato i) al Rendiconto - Politica regionale unitaria

CONTO DEL BILANCIO - GESTIONE DELLE SPESE
RIPARTIZIONE PER MISSIONI e PROGRAMMI DELLA POLITICA REGIONALE UNITARIA
(solo per le Regioni)

MISSIONE, PROGRAMMA, TITOLO (*)	DENOMINAZIONE	RESIDUI PASSIVI AL 31/12/2019 (RS)		PAGAMENTI IN C/RESIDUI (PR)		RIACCERTAMENTO RESIDUI (R) ²¹		ECONOMIE DI COMPETENZA (ECP= CP - I - FPV)	RESIDUI PASSIVI DA ESERCIZI PRECEDENTI (EP=RS-PR-R)			
		PREVISIONI DEFINITIVE DI COMPETENZA (CP)		PAGAMENTI IN C/COMPETENZA (PC)		IMPEGNI (I) ²²			RESIDUI PASSIVI DA ESERCIZIO DI COMPETENZA (EC= I - PC)			
		PREVISIONI DEFINITIVE DI CASSA (CS)		TOTALE PAGAMENTI (TP=PR+PC)		FONDO PLURIENNALE VINCOLATO (FPV) ²³			TOTALE RESIDUI PASSIVI DA RIPORTARE (TR=EP+EC)			
TOTALE MISSIONE 02	Giustizia	RS	0,00	PR	0,00	R	0,00	ECP	0,00	EP	0,00	
		CP	0,00	PC	0,00	I	0,00			EC	0,00	
		CS	0,00	TP	0,00	FPV	0,00			TR	0,00	
MISSIONE 03	Ordine pubblico e sicurezza											
0301	Programma 01	Polizia locale e amministrativa										
TITOLO 1	Spese correnti	RS	0,00	PR	0,00	R	0,00	ECP	0,00	EP	0,00	
		CP	0,00	PC	0,00	I	0,00			EC	0,00	
		CS	0,00	TP	0,00	FPV	0,00			TR	0,00	
TITOLO 2	Spese in conto capitale	RS	0,00	PR	0,00	R	0,00	ECP	0,00	EP	0,00	
		CP	0,00	PC	0,00	I	0,00			EC	0,00	
		CS	0,00	TP	0,00	FPV	0,00			TR	0,00	
TITOLO 3	Spese per incremento di attività finanziarie	RS	0,00	PR	0,00	R	0,00	ECP	0,00	EP	0,00	
		CP	0,00	PC	0,00	I	0,00			EC	0,00	
		CS	0,00	TP	0,00	FPV	0,00			TR	0,00	
Totale Programma	01	Polizia locale e amministrativa	RS	0,00	PR	0,00	R	0,00	ECP	0,00	EP	0,00
			CP	0,00	PC	0,00	I	0,00		EC	0,00	
			CS	0,00	TP	0,00	FPV	0,00		TR	0,00	
0302	Programma 02	Sistema integrato di sicurezza urbana										
TITOLO 1	Spese correnti	RS	0,00	PR	0,00	R	0,00	ECP	0,00	EP	0,00	
		CP	0,00	PC	0,00	I	0,00			EC	0,00	
		CS	0,00	TP	0,00	FPV	0,00			TR	0,00	
TITOLO 2	Spese in conto capitale	RS	0,00	PR	0,00	R	0,00	ECP	0,00	EP	0,00	
		CP	0,00	PC	0,00	I	0,00			EC	0,00	
		CS	0,00	TP	0,00	FPV	0,00			TR	0,00	
TITOLO 3	Spese per incremento di attività finanziarie	RS	0,00	PR	0,00	R	0,00	ECP	0,00	EP	0,00	
		CP	0,00	PC	0,00	I	0,00			EC	0,00	
		CS	0,00	TP	0,00	FPV	0,00			TR	0,00	
Totale Programma	02	Sistema integrato di sicurezza urbana	RS	0,00	PR	0,00	R	0,00	ECP	0,00	EP	0,00
			CP	0,00	PC	0,00	I	0,00		EC	0,00	
			CS	0,00	TP	0,00	FPV	0,00		TR	0,00	
0303	Programma 03	Politica regionale unitaria per la giustizia (solo per le Regioni)										
TITOLO 1	Spese correnti	RS	0,00	PR	0,00	R	0,00	ECP	0,00	EP	0,00	
		CP	0,00	PC	0,00	I	0,00			EC	0,00	
		CS	0,00	TP	0,00	FPV	0,00			TR	0,00	
TITOLO 2	Spese in conto capitale	RS	0,00	PR	0,00	R	0,00	ECP	0,00	EP	0,00	
		CP	0,00	PC	0,00	I	0,00			EC	0,00	
		CS	0,00	TP	0,00	FPV	0,00			TR	0,00	
TITOLO 3	Spese per incremento di attività finanziarie	RS	0,00	PR	0,00	R	0,00	ECP	0,00	EP	0,00	
		CP	0,00	PC	0,00	I	0,00			EC	0,00	
		CS	0,00	TP	0,00	FPV	0,00			TR	0,00	
Totale Programma	03	Politica regionale unitaria per la giustizia (solo per le Regioni)	RS	0,00	PR	0,00	R	0,00	ECP	0,00	EP	0,00
			CP	0,00	PC	0,00	I	0,00		EC	0,00	
			CS	0,00	TP	0,00	FPV	0,00		TR	0,00	
TOTALE MISSIONE 03	Ordine pubblico e sicurezza	RS	0,00	PR	0,00	R	0,00	ECP	0,00	EP	0,00	
		CP	0,00	PC	0,00	I	0,00			EC	0,00	
		CS	0,00	TP	0,00	FPV	0,00			TR	0,00	

Allegato i) al Rendiconto - Politica regionale unitaria

CONTO DEL BILANCIO - GESTIONE DELLE SPESE
RIPARTIZIONE PER MISSIONI e PROGRAMMI DELLA POLITICA REGIONALE UNITARIA
(solo per le Regioni)

MISSIONE, PROGRAMMA, TITOLO (*)	DENOMINAZIONE	RESIDUI PASSIVI AL 31/12/2019 (RS)		PAGAMENTI IN C/RESIDUI (PR)		RIACCERTAMENTO RESIDUI (R) (1)		RESIDUI PASSIVI DA ESERCIZI PRECEDENTI (EP=RS-PR-R)			
		PREVISIONI DEFINITIVE DI COMPETENZA (CP)		PAGAMENTI IN C/COMPETENZA (PC)		IMPEGNI (I) (2)		ECONOMIE DI COMPETENZA (ECP=CP-I-FPV)		RESIDUI PASSIVI DA ESERCIZIO DI COMPETENZA (EC=I-PC)	
		PREVISIONI DEFINITIVE DI CASSA (CS)		TOTALE PAGAMENTI (TP=PR+PC)		FONDO PLURIENNALE VINCOLATO (FPV) (3)				TOTALE RESIDUI PASSIVI DA RIPORTARE (TR=EP+EC)	
MISSIONE	04 Istruzione e diritto allo studio										
0401 Programma	01 Istruzione prescolastica										
Titolo 1	Spese correnti	RS	0,00	PR	0,00	R	0,00	ECP	0,00	EP	0,00
		CP	0,00	PC	0,00	I	0,00			EC	0,00
		CS	0,00	TP	0,00	FPV	0,00			TR	0,00
Titolo 2	Spese in conto capitale	RS	0,00	PR	0,00	R	0,00	ECP	0,00	EP	0,00
		CP	0,00	PC	0,00	I	0,00			EC	0,00
		CS	0,00	TP	0,00	FPV	0,00			TR	0,00
Titolo 3	Spese per incremento di attività finanziarie	RS	0,00	PR	0,00	R	0,00	ECP	0,00	EP	0,00
		CP	0,00	PC	0,00	I	0,00			EC	0,00
		CS	0,00	TP	0,00	FPV	0,00			TR	0,00
Totale Programma	01 Istruzione prescolastica	RS	0,00	PR	0,00	R	0,00	ECP	0,00	EP	0,00
		CP	0,00	PC	0,00	I	0,00			EC	0,00
		CS	0,00	TP	0,00	FPV	0,00			TR	0,00
0402 Programma	02 Altri ordini di istruzione non universitaria										
Titolo 1	Spese correnti	RS	1.192.638,19	PR	313.790,26	R	-550.687,36	ECP	1.049.173,52	EP	328.160,57
		CP	2.657.521,59	PC	649.111,58	I	1.290.316,46			EC	641.204,88
		CS	3.299.472,42	TP	962.901,84	FPV	318.031,61			TR	969.365,45
Titolo 2	Spese in conto capitale	RS	0,00	PR	0,00	R	0,00	ECP	0,00	EP	0,00
		CP	0,00	PC	0,00	I	0,00			EC	0,00
		CS	0,00	TP	0,00	FPV	0,00			TR	0,00
Titolo 3	Spese per incremento di attività finanziarie	RS	0,00	PR	0,00	R	0,00	ECP	0,00	EP	0,00
		CP	0,00	PC	0,00	I	0,00			EC	0,00
		CS	0,00	TP	0,00	FPV	0,00			TR	0,00
Totale Programma	02 Altri ordini di istruzione non universitaria	RS	1.192.638,19	PR	313.790,26	R	-550.687,36	ECP	1.049.173,52	EP	328.160,57
		CP	2.657.521,59	PC	649.111,58	I	1.290.316,46			EC	641.204,88
		CS	3.299.472,42	TP	962.901,84	FPV	318.031,61			TR	969.365,45
0403 Programma	03 Edilizia scolastica (solo per le Regioni)										
Titolo 1	Spese correnti	RS	0,00	PR	0,00	R	0,00	ECP	0,00	EP	0,00
		CP	0,00	PC	0,00	I	0,00			EC	0,00
		CS	0,00	TP	0,00	FPV	0,00			TR	0,00
Titolo 2	Spese in conto capitale	RS	0,00	PR	0,00	R	0,00	ECP	0,00	EP	0,00
		CP	0,00	PC	0,00	I	0,00			EC	0,00
		CS	0,00	TP	0,00	FPV	0,00			TR	0,00
Titolo 3	Spese per incremento di attività finanziarie	RS	0,00	PR	0,00	R	0,00	ECP	0,00	EP	0,00
		CP	0,00	PC	0,00	I	0,00			EC	0,00
		CS	0,00	TP	0,00	FPV	0,00			TR	0,00
Totale Programma	03 Edilizia scolastica (solo per le Regioni)	RS	0,00	PR	0,00	R	0,00	ECP	0,00	EP	0,00
		CP	0,00	PC	0,00	I	0,00			EC	0,00
		CS	0,00	TP	0,00	FPV	0,00			TR	0,00
0404 Programma	04 Istruzione universitaria										
Titolo 1	Spese correnti	RS	0,00	PR	0,00	R	0,00	ECP	0,00	EP	0,00
		CP	0,00	PC	0,00	I	0,00			EC	0,00
		CS	0,00	TP	0,00	FPV	0,00			TR	0,00
Titolo 2	Spese in conto capitale	RS	0,00	PR	0,00	R	0,00	ECP	0,00	EP	0,00
		CP	0,00	PC	0,00	I	0,00			EC	0,00
		CS	0,00	TP	0,00	FPV	0,00			TR	0,00
Titolo 3	Spese per incremento di attività finanziarie	RS	0,00	PR	0,00	R	0,00	ECP	0,00	EP	0,00
		CP	0,00	PC	0,00	I	0,00			EC	0,00
		CS	0,00	TP	0,00	FPV	0,00			TR	0,00

Allegato i) al Rendiconto - Politica regionale unitaria

CONTO DEL BILANCIO - GESTIONE DELLE SPESE
RIPARTIZIONE PER MISSIONI e PROGRAMMI DELLA POLITICA REGIONALE UNITARIA
(solo per le Regioni)

MISSIONE, PROGRAMMA, TITOLO (*)	DENOMINAZIONE	RESIDUI PASSIVI AL 1/1/2019 (RS)		PAGAMENTI IN C/RESIDUI (PR)		RIACCERTAMENTO RESIDUI (R) ¹⁹		RESIDUI PASSIVI DA ESERCIZI PRECEDENTI (EP=RS-PR-R)			
		PREVISIONI DEFINITIVE DI COMPETENZA (CP)		PAGAMENTI IN C/COMPETENZA (PC)		IMPEGNI (I) ²⁰		ECONOMIE DI COMPETENZA (ECP= CP-I-FPV)		RESIDUI PASSIVI DA ESERCIZIO DI COMPETENZA (EC=I-P-PC)	
		PREVISIONI DEFINITIVE DI CASSA (CS)		TOTALE PAGAMENTI (TP=PR-PC)		FONDO PLURIENNALE VINCOLATO (FPV) ¹⁹				TOTALE RESIDUI PASSIVI DA RIPORTARE (TR=EP+EC)	
Totale Programma	04 Istruzione universitaria	RS	0,00	PR	0,00	R	0,00	ECP	0,00	EP	0,00
		CP	0,00	PC	0,00	I	0,00			EC	0,00
		CS	0,00	TP	0,00	FPV	0,00			TR	0,00
0405 Programma	05 Istruzione tecnica superiore										
Titolo 1	Spese correnti	RS	0,00	PR	0,00	R	0,00	ECP	0,00	EP	0,00
		CP	0,00	PC	0,00	I	0,00			EC	0,00
		CS	0,00	TP	0,00	FPV	0,00			TR	0,00
Titolo 2	Spese in conto capitale	RS	0,00	PR	0,00	R	0,00	ECP	0,00	EP	0,00
		CP	0,00	PC	0,00	I	0,00			EC	0,00
		CS	0,00	TP	0,00	FPV	0,00			TR	0,00
Titolo 3	Spese per incremento di attività finanziarie	RS	0,00	PR	0,00	R	0,00	ECP	0,00	EP	0,00
		CP	0,00	PC	0,00	I	0,00			EC	0,00
		CS	0,00	TP	0,00	FPV	0,00			TR	0,00
Totale Programma	05 Istruzione tecnica superiore	RS	0,00	PR	0,00	R	0,00	ECP	0,00	EP	0,00
		CP	0,00	PC	0,00	I	0,00			EC	0,00
		CS	0,00	TP	0,00	FPV	0,00			TR	0,00
0406 Programma	06 Servizi ausiliari all'istruzione										
Titolo 1	Spese correnti	RS	384.966,00	PR	108.414,00	R	-232.058,42	ECP	90.000,00	EP	44.493,58
		CP	955.112,56	PC	223.104,60	I	854.438,40			EC	631.333,80
		CS	1.108.020,14	TP	331.518,60	FPV	10.674,16			TR	675.827,38
Titolo 2	Spese in conto capitale	RS	0,00	PR	0,00	R	0,00	ECP	0,00	EP	0,00
		CP	207.619,30	PC	133.468,00	I	207.619,30			EC	74.151,30
		CS	207.619,30	TP	133.468,00	FPV	0,00			TR	74.151,30
Titolo 3	Spese per incremento di attività finanziarie	RS	0,00	PR	0,00	R	0,00	ECP	0,00	EP	0,00
		CP	0,00	PC	0,00	I	0,00			EC	0,00
		CS	0,00	TP	0,00	FPV	0,00			TR	0,00
Totale Programma	06 Servizi ausiliari all'istruzione	RS	384.966,00	PR	108.414,00	R	-232.058,42	ECP	90.000,00	EP	44.493,58
		CP	1.162.731,86	PC	356.572,60	I	1.062.057,70			EC	705.485,10
		CS	1.315.639,44	TP	464.986,60	FPV	10.674,16			TR	749.978,68
0407 Programma	07 Diritto allo studio										
Titolo 1	Spese correnti	RS	0,00	PR	0,00	R	0,00	ECP	0,00	EP	0,00
		CP	0,00	PC	0,00	I	0,00			EC	0,00
		CS	0,00	TP	0,00	FPV	0,00			TR	0,00
Titolo 2	Spese in conto capitale	RS	0,00	PR	0,00	R	0,00	ECP	0,00	EP	0,00
		CP	0,00	PC	0,00	I	0,00			EC	0,00
		CS	0,00	TP	0,00	FPV	0,00			TR	0,00
Titolo 3	Spese per incremento di attività finanziarie	RS	0,00	PR	0,00	R	0,00	ECP	0,00	EP	0,00
		CP	0,00	PC	0,00	I	0,00			EC	0,00
		CS	0,00	TP	0,00	FPV	0,00			TR	0,00
Totale Programma	07 Diritto allo studio	RS	0,00	PR	0,00	R	0,00	ECP	0,00	EP	0,00
		CP	0,00	PC	0,00	I	0,00			EC	0,00
		CS	0,00	TP	0,00	FPV	0,00			TR	0,00
0408 Programma	08 Politica regionale unitaria per l'istruzione e il diritto allo studio (solo per le Regioni)										
Titolo 1	Spese correnti	RS	0,00	PR	0,00	R	0,00	ECP	0,00	EP	0,00
		CP	0,00	PC	0,00	I	0,00			EC	0,00
		CS	0,00	TP	0,00	FPV	0,00			TR	0,00
Titolo 2	Spese in conto capitale	RS	0,00	PR	0,00	R	0,00	ECP	0,00	EP	0,00
		CP	0,00	PC	0,00	I	0,00			EC	0,00
		CS	0,00	TP	0,00	FPV	0,00			TR	0,00
Titolo 3	Spese per incremento di attività finanziarie	RS	0,00	PR	0,00	R	0,00	ECP	0,00	EP	0,00
		CP	0,00	PC	0,00	I	0,00			EC	0,00
		CS	0,00	TP	0,00	FPV	0,00			TR	0,00

Allegato i) al Rendiconto - Politica regionale unitaria

CONTO DEL BILANCIO - GESTIONE DELLE SPESE
RIPARTIZIONE PER MISSIONI e PROGRAMMI DELLA POLITICA REGIONALE UNITARIA
(solo per le Regioni)

MISSIONE, PROGRAMMA, TITOLO (*)	DENOMINAZIONE	RESIDUI PASSIVI AL 31/12/2019 (RS)		PAGAMENTI IN C/RESIDUI (PR)		RIACCERTAMENTO RESIDUI (R) (1)		RESIDUI PASSIVI DA ESERCIZI PRECEDENTI (EP=RS-PR-R)			
		PREVISIONI DEFINITIVE DI COMPETENZA (CP)		PAGAMENTI IN C/COMPETENZA (PC)		IMPEGNI (I) (2)		ECONOMIE DI COMPETENZA (ECP=CP-I-FPV)			
		PREVISIONI DEFINITIVE DI CASSA (CS)		TOTALE PAGAMENTI (TP=PR+PC)		FONDO PLURIENNALE VINCOLATO (FPV) (3)		TOTALE RESIDUI PASSIVI DA RIPORTARE (TR=EP+EC)			
Totale Programma	08 <i>Politica regionale unitaria per l'istruzione e il diritto allo studio (solo per le Regioni)</i>	RS	0,00	PR	0,00	R	0,00	ECP	0,00	EP	0,00
		CP	0,00	PC	0,00	I	0,00			EC	0,00
		CS	0,00	TP	0,00	FPV	0,00			TR	0,00
TOTALE MISSIONE 04	Istruzione e diritto allo studio	RS	1.577.604,19	PR	422.204,26	R	-782.745,78	ECP	1.139.173,52	EP	372.654,15
		CP	3.820.253,45	PC	1.005.684,18	I	2.352.374,16			EC	1.346.689,98
		CS	4.615.111,86	TP	1.427.888,44	FPV	328.705,77			TR	1.719.344,13
MISSIONE	05 <i>Tutela e valorizzazione dei beni e delle attività culturali</i>										
0501	Programma	01 <i>Valorizzazione dei beni di interesse storico</i>									
TITOLO 1	Spese correnti	RS	0,00	PR	0,00	R	0,00	ECP	0,00	EP	0,00
		CP	0,00	PC	0,00	I	0,00			EC	0,00
		CS	0,00	TP	0,00	FPV	0,00			TR	0,00
TITOLO 2	Spese in conto capitale	RS	6.411.867,50	PR	1.361.970,41	R	-4.927.078,94	ECP	2.894.867,08	EP	122.818,15
		CP	4.618.390,93	PC	42.500,00	I	42.500,00			EC	0,00
		CS	6.103.179,49	TP	1.404.470,41	FPV	1.681.023,85			TR	122.818,15
TITOLO 3	Spese per incremento di attività finanziarie	RS	0,00	PR	0,00	R	0,00	ECP	0,00	EP	0,00
		CP	0,00	PC	0,00	I	0,00			EC	0,00
		CS	0,00	TP	0,00	FPV	0,00			TR	0,00
Totale Programma	01 <i>Valorizzazione dei beni di interesse storico</i>	RS	6.411.867,50	PR	1.361.970,41	R	-4.927.078,94	ECP	2.894.867,08	EP	122.818,15
		CP	4.618.390,93	PC	42.500,00	I	42.500,00			EC	0,00
		CS	6.103.179,49	TP	1.404.470,41	FPV	1.681.023,85			TR	122.818,15
0502	Programma	02 <i>Attività culturali e interventi diversi nel settore culturale</i>									
TITOLO 1	Spese correnti	RS	0,00	PR	0,00	R	0,00	ECP	0,00	EP	0,00
		CP	0,00	PC	0,00	I	0,00			EC	0,00
		CS	0,00	TP	0,00	FPV	0,00			TR	0,00
TITOLO 2	Spese in conto capitale	RS	0,00	PR	0,00	R	0,00	ECP	0,00	EP	0,00
		CP	0,00	PC	0,00	I	0,00			EC	0,00
		CS	0,00	TP	0,00	FPV	0,00			TR	0,00
TITOLO 3	Spese per incremento di attività finanziarie	RS	0,00	PR	0,00	R	0,00	ECP	0,00	EP	0,00
		CP	0,00	PC	0,00	I	0,00			EC	0,00
		CS	0,00	TP	0,00	FPV	0,00			TR	0,00
Totale Programma	02 <i>Attività culturali e interventi diversi nel settore culturale</i>	RS	0,00	PR	0,00	R	0,00	ECP	0,00	EP	0,00
		CP	0,00	PC	0,00	I	0,00			EC	0,00
		CS	0,00	TP	0,00	FPV	0,00			TR	0,00
TOTALE MISSIONE 05	Tutela e valorizzazione dei beni e delle attività culturali	RS	6.411.867,50	PR	1.361.970,41	R	-4.927.078,94	ECP	2.894.867,08	EP	122.818,15
		CP	4.618.390,93	PC	42.500,00	I	42.500,00			EC	0,00
		CS	6.103.179,49	TP	1.404.470,41	FPV	1.681.023,85			TR	122.818,15
MISSIONE	06 <i>Politiche giovanili, sport e tempo libero</i>										
0601	Programma	01 <i>Sport e tempo libero</i>									
TITOLO 1	Spese correnti	RS	0,00	PR	0,00	R	0,00	ECP	0,00	EP	0,00
		CP	0,00	PC	0,00	I	0,00			EC	0,00
		CS	0,00	TP	0,00	FPV	0,00			TR	0,00
TITOLO 2	Spese in conto capitale	RS	0,00	PR	0,00	R	0,00	ECP	0,00	EP	0,00
		CP	0,00	PC	0,00	I	0,00			EC	0,00
		CS	0,00	TP	0,00	FPV	0,00			TR	0,00
TITOLO 3	Spese per incremento di attività finanziarie	RS	0,00	PR	0,00	R	0,00	ECP	0,00	EP	0,00
		CP	0,00	PC	0,00	I	0,00			EC	0,00
		CS	0,00	TP	0,00	FPV	0,00			TR	0,00

Allegato i) al Rendiconto - Politica regionale unitaria

CONTO DEL BILANCIO - GESTIONE DELLE SPESE
RIPARTIZIONE PER MISSIONI e PROGRAMMI DELLA POLITICA REGIONALE UNITARIA
(solo per le Regioni)

MISSIONE, PROGRAMMA, TITOLO (*)	DENOMINAZIONE	RESIDUI PASSIVI AL 31/1/2019 (RS)		PAGAMENTI IN C/RESIDUI (PR)		RIACCERTAMENTO RESIDUI (R) ²⁰		ECONOMIE DI COMPETENZA (ECP= CP. I -FPV)	RESIDUI PASSIVI DA ESERCIZI PRECEDENTI (EP=RS-PR-R)		
		PREVISIONI DEFINITIVE DI COMPETENZA (CP)		PAGAMENTI IN C/COMPETENZA (PC)		IMPEGNI (I) ²⁰			RESIDUI PASSIVI DA ESERCIZIO DI COMPETENZA (EC= I - PC)		
		PREVISIONI DEFINITIVE DI CASSA (CS)		TOTALE PAGAMENTI (TP=PR+PC)		FONDO PLURIENNALE VINCOLATO (FPV) ²⁰			TOTALE RESIDUI PASSIVI DA RIPORTARE (TR=EP+EC)		
Totale Programma	01 Sport e tempo libero	RS	0,00	PR	0,00	R	0,00	ECP	0,00	EP	0,00
		CP	0,00	PC	0,00	I	0,00			EC	0,00
		CS	0,00	TP	0,00	FPV	0,00			TR	0,00
0602 Programma	02 Giovani										
Titolo 1	Spese correnti	RS	0,00	PR	0,00	R	0,00	ECP	0,00	EP	0,00
		CP	0,00	PC	0,00	I	0,00			EC	0,00
		CS	0,00	TP	0,00	FPV	0,00			TR	0,00
Titolo 2	Spese in conto capitale	RS	0,00	PR	0,00	R	0,00	ECP	0,00	EP	0,00
		CP	0,00	PC	0,00	I	0,00			EC	0,00
		CS	0,00	TP	0,00	FPV	0,00			TR	0,00
Titolo 3	Spese per incremento di attività finanziarie	RS	0,00	PR	0,00	R	0,00	ECP	0,00	EP	0,00
		CP	0,00	PC	0,00	I	0,00			EC	0,00
		CS	0,00	TP	0,00	FPV	0,00			TR	0,00
Totale Programma	02 Giovani	RS	0,00	PR	0,00	R	0,00	ECP	0,00	EP	0,00
		CP	0,00	PC	0,00	I	0,00			EC	0,00
		CS	0,00	TP	0,00	FPV	0,00			TR	0,00
TOTALE MISSIONE 06	Politiche giovanili, sport e tempo libero	RS	0,00	PR	0,00	R	0,00	ECP	0,00	EP	0,00
		CP	0,00	PC	0,00	I	0,00			EC	0,00
		CS	0,00	TP	0,00	FPV	0,00			TR	0,00
MISSIONE	07 Turismo										
0701 Programma	01 Sviluppo e la valorizzazione del turismo										
Titolo 1	Spese correnti	RS	1.571.738,19	PR	0,00	R	-1.571.738,19	ECP	0,02	EP	0,00
		CP	4.062.580,95	PC	4.029.307,94	I	4.029.307,94			EC	0,00
		CS	4.062.580,95	TP	4.029.307,94	FPV	33.272,99			TR	0,00
Titolo 2	Spese in conto capitale	RS	0,00	PR	0,00	R	0,00	ECP	0,00	EP	0,00
		CP	0,00	PC	0,00	I	0,00			EC	0,00
		CS	0,00	TP	0,00	FPV	0,00			TR	0,00
Titolo 3	Spese per incremento di attività finanziarie	RS	0,00	PR	0,00	R	0,00	ECP	0,00	EP	0,00
		CP	0,00	PC	0,00	I	0,00			EC	0,00
		CS	0,00	TP	0,00	FPV	0,00			TR	0,00
Totale Programma	01 Sviluppo e la valorizzazione del turismo	RS	1.571.738,19	PR	0,00	R	-1.571.738,19	ECP	0,02	EP	0,00
		CP	4.062.580,95	PC	4.029.307,94	I	4.029.307,94			EC	0,00
		CS	4.062.580,95	TP	4.029.307,94	FPV	33.272,99			TR	0,00
TOTALE MISSIONE 07	Turismo	RS	1.571.738,19	PR	0,00	R	-1.571.738,19	ECP	0,02	EP	0,00
		CP	4.062.580,95	PC	4.029.307,94	I	4.029.307,94			EC	0,00
		CS	4.062.580,95	TP	4.029.307,94	FPV	33.272,99			TR	0,00
MISSIONE	08 Assetto del territorio ed edilizia abitativa										
0801 Programma	01 Urbanistica e assetto del territorio										
Titolo 1	Spese correnti	RS	0,00	PR	0,00	R	0,00	ECP	0,00	EP	0,00
		CP	0,00	PC	0,00	I	0,00			EC	0,00
		CS	0,00	TP	0,00	FPV	0,00			TR	0,00
Titolo 2	Spese in conto capitale	RS	0,00	PR	0,00	R	0,00	ECP	0,00	EP	0,00
		CP	0,00	PC	0,00	I	0,00			EC	0,00
		CS	0,00	TP	0,00	FPV	0,00			TR	0,00
Titolo 3	Spese per incremento di attività finanziarie	RS	0,00	PR	0,00	R	0,00	ECP	0,00	EP	0,00
		CP	0,00	PC	0,00	I	0,00			EC	0,00
		CS	0,00	TP	0,00	FPV	0,00			TR	0,00

Allegato i) al Rendiconto - Politica regionale unitaria

CONTO DEL BILANCIO - GESTIONE DELLE SPESE
RIPARTIZIONE PER MISSIONI e PROGRAMMI DELLA POLITICA REGIONALE UNITARIA
(solo per le Regioni)

MISSIONE, PROGRAMMA, TITOLO (*)	DENOMINAZIONE	RESIDUI PASSIVI AL 31/12/2019 (RS)		PAGAMENTI IN C/RESIDUI (PR)		RIACCERTAMENTO RESIDUI (R) ⁽¹⁾		ECONOMIE DI COMPETENZA (ECP=CP-I-FPV)	RESIDUI PASSIVI DA ESERCIZI PRECEDENTI (EP=RS-PR-R)		
		PREVISIONI DEFINITIVE DI COMPETENZA (CP)		PAGAMENTI IN C/COMPETENZA (PC)		IMPEGNI (I) ⁽²⁾			RESIDUI PASSIVI DA ESERCIZIO DI COMPETENZA (EC=I-PC)		
		PREVISIONI DEFINITIVE DI CASSA (CS)		TOTALE PAGAMENTI (TP=PR+PC)		FONDO PLURIENNALE VINCOLATO (FPV) ⁽³⁾			TOTALE RESIDUI PASSIVI DA RIPORTARE (TR=EP+EC)		
Totale Programma	01 Urbanistica e assetto del territorio	RS	0,00	PR	0,00	R	0,00	ECP	0,00	EP	0,00
		CP	0,00	PC	0,00	I	0,00			EC	0,00
		CS	0,00	TP	0,00	FPV	0,00			TR	0,00
0802 Programma	02 Edilizia residenziale pubblica e locale e piani di edilizia economico-popolare										
Titolo 1	Spese correnti	RS	0,00	PR	0,00	R	0,00	ECP	0,00	EP	0,00
		CP	0,00	PC	0,00	I	0,00			EC	0,00
		CS	0,00	TP	0,00	FPV	0,00			TR	0,00
Titolo 2	Spese in conto capitale	RS	0,00	PR	0,00	R	0,00	ECP	0,00	EP	0,00
		CP	0,00	PC	0,00	I	0,00			EC	0,00
		CS	0,00	TP	0,00	FPV	0,00			TR	0,00
Titolo 3	Spese per incremento di attività finanziarie	RS	0,00	PR	0,00	R	0,00	ECP	0,00	EP	0,00
		CP	0,00	PC	0,00	I	0,00			EC	0,00
		CS	0,00	TP	0,00	FPV	0,00			TR	0,00
Totale Programma	02 Edilizia residenziale pubblica e locale e piani di edilizia economico-popolare	RS	0,00	PR	0,00	R	0,00	ECP	0,00	EP	0,00
		CP	0,00	PC	0,00	I	0,00			EC	0,00
		CS	0,00	TP	0,00	FPV	0,00			TR	0,00
TOTALE MISSIONE 08	Assetto del territorio ed edilizia abitativa	RS	0,00	PR	0,00	R	0,00	ECP	0,00	EP	0,00
		CP	0,00	PC	0,00	I	0,00			EC	0,00
		CS	0,00	TP	0,00	FPV	0,00			TR	0,00
MISSIONE	09 Sviluppo sostenibile e tutela del territorio e dell'ambiente										
0901 Programma	01 Difesa del suolo										
Titolo 1	Spese correnti	RS	0,00	PR	674,66	R	674,66	ECP	77.965,16	EP	0,00
		CP	113.680,20	PC	34.462,45	I	35.715,04			EC	1.252,59
		CS	114.354,86	TP	35.137,11	FPV	0,00			TR	1.252,59
Titolo 2	Spese in conto capitale	RS	0,00	PR	0,00	R	0,00	ECP	0,00	EP	0,00
		CP	0,00	PC	0,00	I	0,00			EC	0,00
		CS	0,00	TP	0,00	FPV	0,00			TR	0,00
Titolo 3	Spese per incremento di attività finanziarie	RS	0,00	PR	0,00	R	0,00	ECP	0,00	EP	0,00
		CP	0,00	PC	0,00	I	0,00			EC	0,00
		CS	0,00	TP	0,00	FPV	0,00			TR	0,00
Totale Programma	01 Difesa del suolo	RS	0,00	PR	674,66	R	674,66	ECP	77.965,16	EP	0,00
		CP	113.680,20	PC	34.462,45	I	35.715,04			EC	1.252,59
		CS	114.354,86	TP	35.137,11	FPV	0,00			TR	1.252,59
0902 Programma	02 Tutela, valorizzazione e recupero ambientale										
Titolo 1	Spese correnti	RS	24.375,60	PR	7.484,60	R	-16.891,00	ECP	348.873,44	EP	0,00
		CP	523.201,81	PC	83.941,95	I	174.328,37			EC	90.386,42
		CS	530.686,41	TP	91.426,55	FPV	0,00			TR	90.386,42
Titolo 2	Spese in conto capitale	RS	0,00	PR	0,00	R	0,00	ECP	470.255,10	EP	0,00
		CP	546.371,11	PC	76.116,01	I	76.116,01			EC	0,00
		CS	546.371,11	TP	76.116,01	FPV	0,00			TR	0,00
Titolo 3	Spese per incremento di attività finanziarie	RS	0,00	PR	0,00	R	0,00	ECP	0,00	EP	0,00
		CP	0,00	PC	0,00	I	0,00			EC	0,00
		CS	0,00	TP	0,00	FPV	0,00			TR	0,00
Totale Programma	02 Tutela, valorizzazione e recupero ambientale	RS	24.375,60	PR	7.484,60	R	-16.891,00	ECP	819.128,54	EP	0,00
		CP	1.069.572,92	PC	160.057,95	I	250.444,38			EC	90.386,42
		CS	1.077.057,52	TP	167.542,56	FPV	0,00			TR	90.386,42

Allegato i) al Rendiconto - Politica regionale unitaria

CONTO DEL BILANCIO - GESTIONE DELLE SPESE
RIPARTIZIONE PER MISSIONI e PROGRAMMI DELLA POLITICA REGIONALE UNITARIA
(solo per le Regioni)

MISSIONE, PROGRAMMA, TITOLO (*)	DENOMINAZIONE	RESIDUI PASSIVI AL 31/1/2019 (RS)		PAGAMENTI IN C/RESIDUI (PR)		RIACCERTAMENTO RESIDUI (R) ⁽¹⁾		RESIDUI PASSIVI DA ESERCIZI PRECEDENTI (EP=RS-PR-R)			
		PREVISIONI DEFINITIVE DI COMPETENZA (CP)		PAGAMENTI IN C/COMPETENZA (PC)		IMPEGNI (I) ⁽²⁾		ECONOMIE DI COMPETENZA (ECP=CP-I-FPV)		RESIDUI PASSIVI DA ESERCIZIO DI COMPETENZA (EC=I-PC)	
		PREVISIONI DEFINITIVE DI CASSA (CS)		TOTALE PAGAMENTI (TP=PR-PC)		FONDO PLURIENNALE VINCOLATO (FPV) ⁽³⁾				TOTALE RESIDUI PASSIVI DA RIPORTARE (TR=EP+EC)	
0903	Programma 03	Rifiuti									
Titolo 1	Spese correnti	RS	0,00	PR	0,00	R	0,00	ECP	0,00	EP	0,00
		CP	0,00	PC	0,00	I	0,00			EC	0,00
		CS	0,00	TP	0,00	FPV	0,00			TR	0,00
Titolo 2	Spese in conto capitale	RS	0,00	PR	0,00	R	0,00	ECP	0,00	EP	0,00
		CP	0,00	PC	0,00	I	0,00			EC	0,00
		CS	0,00	TP	0,00	FPV	0,00			TR	0,00
Titolo 3	Spese per incremento di attività finanziarie	RS	0,00	PR	0,00	R	0,00	ECP	0,00	EP	0,00
		CP	0,00	PC	0,00	I	0,00			EC	0,00
		CS	0,00	TP	0,00	FPV	0,00			TR	0,00
Totale Programma	03 Rifiuti	RS	0,00	PR	0,00	R	0,00	ECP	0,00	EP	0,00
		CP	0,00	PC	0,00	I	0,00			EC	0,00
		CS	0,00	TP	0,00	FPV	0,00			TR	0,00
0904	Programma 04	Servizio idrico integrato									
Titolo 1	Spese correnti	RS	0,00	PR	0,00	R	0,00	ECP	0,00	EP	0,00
		CP	0,00	PC	0,00	I	0,00			EC	0,00
		CS	0,00	TP	0,00	FPV	0,00			TR	0,00
Titolo 2	Spese in conto capitale	RS	0,00	PR	0,00	R	0,00	ECP	0,00	EP	0,00
		CP	0,00	PC	0,00	I	0,00			EC	0,00
		CS	0,00	TP	0,00	FPV	0,00			TR	0,00
Titolo 3	Spese per incremento di attività finanziarie	RS	0,00	PR	0,00	R	0,00	ECP	0,00	EP	0,00
		CP	0,00	PC	0,00	I	0,00			EC	0,00
		CS	0,00	TP	0,00	FPV	0,00			TR	0,00
Totale Programma	04 Servizio idrico integrato	RS	0,00	PR	0,00	R	0,00	ECP	0,00	EP	0,00
		CP	0,00	PC	0,00	I	0,00			EC	0,00
		CS	0,00	TP	0,00	FPV	0,00			TR	0,00
0905	Programma 05	Aree protette, parchi naturali, protezione naturalistica e forestazione									
Titolo 1	Spese correnti	RS	0,00	PR	0,00	R	0,00	ECP	29.702,70	EP	0,00
		CP	46.506,62	PC	0,00	I	16.803,92			EC	16.803,92
		CS	46.506,62	TP	0,00	FPV	0,00			TR	16.803,92
Titolo 2	Spese in conto capitale	RS	0,00	PR	0,00	R	0,00	ECP	0,00	EP	0,00
		CP	0,00	PC	0,00	I	0,00			EC	0,00
		CS	0,00	TP	0,00	FPV	0,00			TR	0,00
Titolo 3	Spese per incremento di attività finanziarie	RS	0,00	PR	0,00	R	0,00	ECP	0,00	EP	0,00
		CP	0,00	PC	0,00	I	0,00			EC	0,00
		CS	0,00	TP	0,00	FPV	0,00			TR	0,00
Totale Programma	05 Aree protette, parchi naturali, protezione naturalistica e forestazione	RS	0,00	PR	0,00	R	0,00	ECP	29.702,70	EP	0,00
		CP	46.506,62	PC	0,00	I	16.803,92			EC	16.803,92
		CS	46.506,62	TP	0,00	FPV	0,00			TR	16.803,92
0906	Programma 06	Tutela e valorizzazione delle risorse idriche									
Titolo 1	Spese correnti	RS	0,00	PR	0,00	R	0,00	ECP	0,00	EP	0,00
		CP	0,00	PC	0,00	I	0,00			EC	0,00
		CS	0,00	TP	0,00	FPV	0,00			TR	0,00
Titolo 2	Spese in conto capitale	RS	0,00	PR	0,00	R	0,00	ECP	0,00	EP	0,00
		CP	0,00	PC	0,00	I	0,00			EC	0,00
		CS	0,00	TP	0,00	FPV	0,00			TR	0,00
Titolo 3	Spese per incremento di attività finanziarie	RS	0,00	PR	0,00	R	0,00	ECP	0,00	EP	0,00
		CP	0,00	PC	0,00	I	0,00			EC	0,00
		CS	0,00	TP	0,00	FPV	0,00			TR	0,00
Totale Programma	06 Tutela e valorizzazione delle risorse idriche	RS	0,00	PR	0,00	R	0,00	ECP	0,00	EP	0,00
		CP	0,00	PC	0,00	I	0,00			EC	0,00
		CS	0,00	TP	0,00	FPV	0,00			TR	0,00

Allegato i) al Rendiconto - Politica regionale unitaria

CONTO DEL BILANCIO - GESTIONE DELLE SPESE
RIPARTIZIONE PER MISSIONI e PROGRAMMI DELLA POLITICA REGIONALE UNITARIA
(solo per le Regioni)

MISSIONE, PROGRAMMA, TITOLO (*)	DENOMINAZIONE	RESIDUI PASSIVI AL 31/12/2019 (RS)		PAGAMENTI IN C/RESIDUI (PR)		RIACCERTAMENTO RESIDUI (R) ²⁰		RESIDUI PASSIVI DA ESERCIZI PRECEDENTI (EP=RS-PR-R)			
		PREVISIONI DEFINITIVE DI COMPETENZA (CP)		PAGAMENTI IN C/COMPETENZA (PC)		IMPEGNI (I) ²⁰		ECONOMIE DI COMPETENZA (ECP=CP-I-FPV)		RESIDUI PASSIVI DA ESERCIZIO DI COMPETENZA (EC=I-PC)	
		PREVISIONI DEFINITIVE DI CASSA (CS)		TOTALE PAGAMENTI (TP=PR+PC)		FONDO PLURIENNALE VINCOLATO (FPV) ²⁰				TOTALE RESIDUI PASSIVI DA RIPORTARE (TR=EP+EC)	
0907	Programma 07	Sviluppo sostenibile territorio montano piccoli Comuni									
Titolo 1	Spese correnti	RS	0,00	PR	0,00	R	0,00	ECP	0,00	EP	0,00
		CP	0,00	PC	0,00	I	0,00			EC	0,00
		CS	0,00	TP	0,00	FPV	0,00			TR	0,00
Titolo 2	Spese in conto capitale	RS	0,00	PR	0,00	R	0,00	ECP	0,00	EP	0,00
		CP	0,00	PC	0,00	I	0,00			EC	0,00
		CS	0,00	TP	0,00	FPV	0,00			TR	0,00
Titolo 3	Spese per incremento di attività finanziarie	RS	0,00	PR	0,00	R	0,00	ECP	0,00	EP	0,00
		CP	0,00	PC	0,00	I	0,00			EC	0,00
		CS	0,00	TP	0,00	FPV	0,00			TR	0,00
Totale Programma	07	Sviluppo sostenibile territorio montano piccoli Comuni									
		RS	0,00	PR	0,00	R	0,00	ECP	0,00	EP	0,00
		CP	0,00	PC	0,00	I	0,00			EC	0,00
		CS	0,00	TP	0,00	FPV	0,00			TR	0,00
0908	Programma 08	Qualità dell'aria e riduzione dell'inquinamento									
Titolo 1	Spese correnti	RS	0,00	PR	0,00	R	0,00	ECP	0,00	EP	0,00
		CP	0,00	PC	0,00	I	0,00			EC	0,00
		CS	0,00	TP	0,00	FPV	0,00			TR	0,00
Titolo 2	Spese in conto capitale	RS	0,00	PR	0,00	R	0,00	ECP	0,00	EP	0,00
		CP	0,00	PC	0,00	I	0,00			EC	0,00
		CS	0,00	TP	0,00	FPV	0,00			TR	0,00
Titolo 3	Spese per incremento di attività finanziarie	RS	0,00	PR	0,00	R	0,00	ECP	0,00	EP	0,00
		CP	0,00	PC	0,00	I	0,00			EC	0,00
		CS	0,00	TP	0,00	FPV	0,00			TR	0,00
Totale Programma	08	Qualità dell'aria e riduzione dell'inquinamento									
		RS	0,00	PR	0,00	R	0,00	ECP	0,00	EP	0,00
		CP	0,00	PC	0,00	I	0,00			EC	0,00
		CS	0,00	TP	0,00	FPV	0,00			TR	0,00
TOTALE MISSIONE 09	Sviluppo sostenibile e tutela del territorio e dell'ambiente	RS	24.375,60	PR	8.159,26	R	-16.216,34	ECP	926.796,40	EP	0,00
		CP	1.229.759,74	PC	194.520,41	I	302.963,34			EC	108.442,93
		CS	1.237.919,00	TP	202.679,67	FPV	0,00			TR	108.442,93
MISSIONE	10	Trasporti e diritto alla mobilità									
1001	Programma 01	Trasporto ferroviario									
Titolo 1	Spese correnti	RS	0,00	PR	0,00	R	0,00	ECP	0,00	EP	0,00
		CP	0,00	PC	0,00	I	0,00			EC	0,00
		CS	0,00	TP	0,00	FPV	0,00			TR	0,00
Titolo 2	Spese in conto capitale	RS	0,00	PR	0,00	R	0,00	ECP	0,00	EP	0,00
		CP	0,00	PC	0,00	I	0,00			EC	0,00
		CS	0,00	TP	0,00	FPV	0,00			TR	0,00
Titolo 3	Spese per incremento di attività finanziarie	RS	0,00	PR	0,00	R	0,00	ECP	0,00	EP	0,00
		CP	0,00	PC	0,00	I	0,00			EC	0,00
		CS	0,00	TP	0,00	FPV	0,00			TR	0,00
Totale Programma	01	Trasporto ferroviario									
		RS	0,00	PR	0,00	R	0,00	ECP	0,00	EP	0,00
		CP	0,00	PC	0,00	I	0,00			EC	0,00
		CS	0,00	TP	0,00	FPV	0,00			TR	0,00

Allegato i) al Rendiconto - Politica regionale unitaria

CONTO DEL BILANCIO - GESTIONE DELLE SPESE
RIPARTIZIONE PER MISSIONI e PROGRAMMI DELLA POLITICA REGIONALE UNITARIA
(solo per le Regioni)

MISSIONE, PROGRAMMA, TITOLO (*)	DENOMINAZIONE	RESIDUI PASSIVI AL 31/12/2019 (RS)		PAGAMENTI IN C/RESIDUI (PR)		RIACCERTAMENTO RESIDUI (R) ⁽¹⁾		ECONOMIE DI COMPETENZA (ECP=CP-I-FPV)	RESIDUI PASSIVI DA ESERCIZI PRECEDENTI (EP=RS-PR-R)		
		PREVISIONI DEFINITIVE DI COMPETENZA (CP)		PAGAMENTI IN C/COMPETENZA (PC)		IMPEGNI (I) ⁽²⁾			RESIDUI PASSIVI DA ESERCIZIO DI COMPETENZA (EC=I-PC)		
		PREVISIONI DEFINITIVE DI CASSA (CS)		TOTALE PAGAMENTI (TP=PR+PC)		FONDO PLURIENNALE VINCOLATO (FPV) ⁽³⁾			TOTALE RESIDUI PASSIVI DA RIPORTARE (TR=EP+EC)		
1002	Programma 02	Trasporto pubblico locale									
Titolo 1	Spese correnti	RS	0,00	PR	0,00	R	0,00	ECP	0,00	EP	0,00
		CP	0,00	PC	0,00	I	0,00			EC	0,00
		CS	0,00	TP	0,00	FPV	0,00			TR	0,00
Titolo 2	Spese in conto capitale	RS	0,00	PR	0,00	R	0,00	ECP	0,00	EP	0,00
		CP	0,00	PC	0,00	I	0,00			EC	0,00
		CS	0,00	TP	0,00	FPV	0,00			TR	0,00
Titolo 3	Spese per incremento di attività finanziarie	RS	0,00	PR	0,00	R	0,00	ECP	0,00	EP	0,00
		CP	0,00	PC	0,00	I	0,00			EC	0,00
		CS	0,00	TP	0,00	FPV	0,00			TR	0,00
Totale Programma	02	Trasporto pubblico locale	RS 0,00	PR 0,00	R 0,00	I 0,00	FPV 0,00	ECP 0,00	EP 0,00	EC 0,00	TR 0,00
			CP 0,00	PC 0,00	I 0,00	FPV 0,00			EC 0,00		
			CS 0,00	TP 0,00	FPV 0,00				TR 0,00		
1003	Programma 03	Trasporto per vie d'acqua									
Titolo 1	Spese correnti	RS	0,00	PR	0,00	R	0,00	ECP	0,00	EP	0,00
		CP	0,00	PC	0,00	I	0,00			EC	0,00
		CS	0,00	TP	0,00	FPV	0,00			TR	0,00
Titolo 2	Spese in conto capitale	RS	0,00	PR	0,00	R	0,00	ECP	0,00	EP	0,00
		CP	0,00	PC	0,00	I	0,00			EC	0,00
		CS	0,00	TP	0,00	FPV	0,00			TR	0,00
Titolo 3	Spese per incremento di attività finanziarie	RS	0,00	PR	0,00	R	0,00	ECP	0,00	EP	0,00
		CP	0,00	PC	0,00	I	0,00			EC	0,00
		CS	0,00	TP	0,00	FPV	0,00			TR	0,00
Totale Programma	03	Trasporto per vie d'acqua	RS 0,00	PR 0,00	R 0,00	I 0,00	FPV 0,00	ECP 0,00	EP 0,00	EC 0,00	TR 0,00
			CP 0,00	PC 0,00	I 0,00	FPV 0,00			EC 0,00		
			CS 0,00	TP 0,00	FPV 0,00				TR 0,00		
1004	Programma 04	Altre modalità di trasporto									
Titolo 1	Spese correnti	RS	0,00	PR	0,00	R	0,00	ECP	0,00	EP	0,00
		CP	0,00	PC	0,00	I	0,00			EC	0,00
		CS	0,00	TP	0,00	FPV	0,00			TR	0,00
Titolo 2	Spese in conto capitale	RS	0,00	PR	0,00	R	0,00	ECP	0,00	EP	0,00
		CP	0,00	PC	0,00	I	0,00			EC	0,00
		CS	0,00	TP	0,00	FPV	0,00			TR	0,00
Titolo 3	Spese per incremento di attività finanziarie	RS	0,00	PR	0,00	R	0,00	ECP	0,00	EP	0,00
		CP	0,00	PC	0,00	I	0,00			EC	0,00
		CS	0,00	TP	0,00	FPV	0,00			TR	0,00
Totale Programma	04	Altre modalità di trasporto	RS 0,00	PR 0,00	R 0,00	I 0,00	FPV 0,00	ECP 0,00	EP 0,00	EC 0,00	TR 0,00
			CP 0,00	PC 0,00	I 0,00	FPV 0,00			EC 0,00		
			CS 0,00	TP 0,00	FPV 0,00				TR 0,00		
1005	Programma 05	Viabilità e infrastrutture stradali									
Titolo 1	Spese correnti	RS	0,00	PR	0,00	R	0,00	ECP	0,00	EP	0,00
		CP	0,00	PC	0,00	I	0,00			EC	0,00
		CS	0,00	TP	0,00	FPV	0,00			TR	0,00
Titolo 2	Spese in conto capitale	RS	2.704.480,08	PR	0,00	R	-2.704.480,08	ECP	12.450,01	EP	0,00
		CP	1.471.865,77	PC	67.400,00	I	307.857,18			EC	240.457,18
		CS	1.471.865,77	TP	67.400,00	FPV	1.151.558,58			TR	240.457,18
Titolo 3	Spese per incremento di attività finanziarie	RS	0,00	PR	0,00	R	0,00	ECP	0,00	EP	0,00
		CP	0,00	PC	0,00	I	0,00			EC	0,00
		CS	0,00	TP	0,00	FPV	0,00			TR	0,00
Totale Programma	05	Viabilità e infrastrutture stradali	RS 2.704.480,08	PR 0,00	R -2.704.480,08	I 307.857,18	FPV 1.151.558,58	ECP 12.450,01	EP 0,00	EC 240.457,18	TR 240.457,18
			CP 1.471.865,77	PC 67.400,00	I 307.857,18	FPV 1.151.558,58			EC 240.457,18		
			CS 1.471.865,77	TP 67.400,00	FPV 1.151.558,58				TR 240.457,18		
TOTALE MISSIONE 10	Trasporti e diritto alla mobilità	RS 2.704.480,08	PR 0,00	R -2.704.480,08	I 307.857,18	FPV 1.151.558,58	ECP 12.450,01	EP 0,00	EC 240.457,18	TR 240.457,18	

Allegato i) al Rendiconto - Politica regionale unitaria

CONTO DEL BILANCIO - GESTIONE DELLE SPESE
RIPARTIZIONE PER MISSIONI e PROGRAMMI DELLA POLITICA REGIONALE UNITARIA
(solo per le Regioni)

MISSIONE, PROGRAMMA, TITOLO (*)	DENOMINAZIONE	RESIDUI PASSIVI AL 31/12/2019 (RS)		PAGAMENTI IN C/RESIDUI (PR)		RIACCERTAMENTO RESIDUI (R) ²⁰		ECONOMIE DI COMPETENZA (ECP= CP. I -FPV)	RESIDUI PASSIVI DA ESERCIZI PRECEDENTI (EP=RS-PR-R)			
		PREVISIONI DEFINITIVE DI COMPETENZA (CP)		PAGAMENTI IN C/COMPETENZA (PC)		IMPEGNI (I) ²⁰			RESIDUI PASSIVI DA ESERCIZIO DI COMPETENZA (EC= I - PC)			
		PREVISIONI DEFINITIVE DI CASSA (CS)		TOTALE PAGAMENTI (TP=PR+PC)		FONDO PLURIENNALE VINCOLATO (FPV) ²¹			TOTALE RESIDUI PASSIVI DA RIPORTARE (TR=EP+EC)			
MISSIONE	11	Soccorso civile										
1101	Programma	01	Sistema di protezione civile									
TITOLO 1	Spese correnti	RS	0,00	PR	0,00	R	0,00	ECP	0,00	EP	0,00	
		CP	0,00	PC	0,00	I	0,00			EC	0,00	
		CS	0,00	TP	0,00	FPV	0,00			TR	0,00	
TITOLO 2	Spese in conto capitale	RS	0,00	PR	0,00	R	0,00	ECP	0,00	EP	0,00	
		CP	0,00	PC	0,00	I	0,00			EC	0,00	
		CS	0,00	TP	0,00	FPV	0,00			TR	0,00	
TITOLO 3	Spese per incremento di attività finanziarie	RS	0,00	PR	0,00	R	0,00	ECP	0,00	EP	0,00	
		CP	0,00	PC	0,00	I	0,00			EC	0,00	
		CS	0,00	TP	0,00	FPV	0,00			TR	0,00	
Totale Programma	01	Sistema di protezione civile		RS	0,00	PR	0,00	R	0,00	ECP	0,00	
				CP	0,00	PC	0,00	I	0,00	EC	0,00	
				CS	0,00	TP	0,00	FPV	0,00	TR	0,00	
1102	Programma	02	Interventi a seguito di calamità naturali									
TITOLO 1	Spese correnti	RS	0,00	PR	0,00	R	0,00	ECP	0,00	EP	0,00	
		CP	0,00	PC	0,00	I	0,00			EC	0,00	
		CS	0,00	TP	0,00	FPV	0,00			TR	0,00	
TITOLO 2	Spese in conto capitale	RS	0,00	PR	0,00	R	0,00	ECP	0,00	EP	0,00	
		CP	0,00	PC	0,00	I	0,00			EC	0,00	
		CS	0,00	TP	0,00	FPV	0,00			TR	0,00	
TITOLO 3	Spese per incremento di attività finanziarie	RS	0,00	PR	0,00	R	0,00	ECP	0,00	EP	0,00	
		CP	0,00	PC	0,00	I	0,00			EC	0,00	
		CS	0,00	TP	0,00	FPV	0,00			TR	0,00	
Totale Programma	02	Interventi a seguito di calamità naturali		RS	0,00	PR	0,00	R	0,00	ECP	0,00	
				CP	0,00	PC	0,00	I	0,00	EC	0,00	
				CS	0,00	TP	0,00	FPV	0,00	TR	0,00	
TOTALE MISSIONE 11	Soccorso civile		RS	0,00	PR	0,00	R	0,00	ECP	0,00	EP	0,00
			CP	0,00	PC	0,00	I	0,00	0,00	EC	0,00	
			CS	0,00	TP	0,00	FPV	0,00		TR	0,00	
MISSIONE	12	Diritti sociali, politiche sociali e famiglia										
1201	Programma	01	Interventi per l'infanzia e i minori e per asili nido									
TITOLO 1	Spese correnti	RS	9.382.422,37	PR	1.570.454,60	R	-7.668.762,11	ECP	582.260,78	EP	143.205,66	
		CP	11.087.520,69	PC	8.882.938,44	I	9.183.713,39			EC	300.774,95	
		CS	12.801.180,95	TP	10.453.393,04	FPV	1.321.546,52			TR	443.980,61	
TITOLO 2	Spese in conto capitale	RS	0,00	PR	0,00	R	0,00	ECP	0,00	EP	0,00	
		CP	0,00	PC	0,00	I	0,00			EC	0,00	
		CS	0,00	TP	0,00	FPV	0,00			TR	0,00	
TITOLO 3	Spese per incremento di attività finanziarie	RS	0,00	PR	0,00	R	0,00	ECP	0,00	EP	0,00	
		CP	0,00	PC	0,00	I	0,00			EC	0,00	
		CS	0,00	TP	0,00	FPV	0,00			TR	0,00	
Totale Programma	01	Interventi per l'infanzia e i minori e per asili nido		RS	9.382.422,37	PR	1.570.454,60	R	-7.668.762,11	ECP	582.260,78	
				CP	11.087.520,69	PC	8.882.938,44	I	9.183.713,39	EC	300.774,95	
				CS	12.801.180,95	TP	10.453.393,04	FPV	1.321.546,52	TR	443.980,61	

Allegato i) al Rendiconto - Politica regionale unitaria

CONTO DEL BILANCIO - GESTIONE DELLE SPESE
RIPARTIZIONE PER MISSIONI e PROGRAMMI DELLA POLITICA REGIONALE UNITARIA
(solo per le Regioni)

MISSIONE, PROGRAMMA, TITOLO (*)	DENOMINAZIONE	RESIDUI PASSIVI AL 31/1/2019 (RS)		PAGAMENTI IN C/RESIDUI (PR)		RIACCERTAMENTO RESIDUI (R) ²⁰		ECONOMIE DI COMPETENZA (ECP=CP-I-FPV)	RESIDUI PASSIVI DA ESERCIZI PRECEDENTI (EP=RS-PR-R)		
		PREVISIONI DEFINITIVE DI COMPETENZA (CP)		PAGAMENTI IN C/COMPETENZA (PC)		IMPEGNI (I) ²⁰			RESIDUI PASSIVI DA ESERCIZIO DI COMPETENZA (EC=I-PC)		
		PREVISIONI DEFINITIVE DI CASSA (CS)		TOTALE PAGAMENTI (TP=PR+PC)		FONDO PLURIENNALE VINCOLATO (FPV) ²⁰			TOTALE RESIDUI PASSIVI DA RIPORTARE (TR=EP+EC)		
1202	Programma 02	Interventi per la disabilità									
Titolo 1	Spese correnti	RS	696.000,00	PR	0,00	R	-696.000,00	ECP	1.231.025,00	EP	0,00
		CP	2.253.143,71	PC	570.000,00	I	1.021.583,32			EC	451.583,32
		CS	2.253.143,71	TP	570.000,00	FPV	535,39			TR	451.583,32
Titolo 2	Spese in conto capitale	RS	0,00	PR	0,00	R	0,00	ECP	0,00	EP	0,00
		CP	0,00	PC	0,00	I	0,00			EC	0,00
		CS	0,00	TP	0,00	FPV	0,00			TR	0,00
Titolo 3	Spese per incremento di attività finanziarie	RS	0,00	PR	0,00	R	0,00	ECP	0,00	EP	0,00
		CP	0,00	PC	0,00	I	0,00			EC	0,00
		CS	0,00	TP	0,00	FPV	0,00			TR	0,00
Totale Programma	02	Interventi per la disabilità	RS 696.000,00	PR 0,00	R -696.000,00	I 1.021.583,32	FPV 535,39	ECP 1.231.025,00	EP 0,00	EC 451.583,32	TR 451.583,32
1203	Programma 03	Interventi per gli anziani									
Titolo 1	Spese correnti	RS	0,00	PR	0,00	R	0,00	ECP	0,00	EP	0,00
		CP	0,00	PC	0,00	I	0,00			EC	0,00
		CS	0,00	TP	0,00	FPV	0,00			TR	0,00
Titolo 2	Spese in conto capitale	RS	0,00	PR	0,00	R	0,00	ECP	0,00	EP	0,00
		CP	0,00	PC	0,00	I	0,00			EC	0,00
		CS	0,00	TP	0,00	FPV	0,00			TR	0,00
Titolo 3	Spese per incremento di attività finanziarie	RS	0,00	PR	0,00	R	0,00	ECP	0,00	EP	0,00
		CP	0,00	PC	0,00	I	0,00			EC	0,00
		CS	0,00	TP	0,00	FPV	0,00			TR	0,00
Totale Programma	03	Interventi per gli anziani	RS 0,00	PR 0,00	R 0,00	I 0,00	FPV 0,00	ECP 0,00	EP 0,00	EC 0,00	TR 0,00
1204	Programma 04	Interventi per soggetti a rischio di esclusione sociale									
Titolo 1	Spese correnti	RS	8.694.494,20	PR	1.976.930,26	R	-6.423.221,41	ECP	13.154.802,38	EP	294.342,53
		CP	33.160.469,78	PC	6.749.076,57	I	20.005.667,40			EC	13.256.590,83
		CS	35.431.742,57	TP	8.726.006,83	FPV	0,00			TR	13.550.933,36
Titolo 2	Spese in conto capitale	RS	0,00	PR	0,00	R	0,00	ECP	0,00	EP	0,00
		CP	0,00	PC	0,00	I	0,00			EC	0,00
		CS	0,00	TP	0,00	FPV	0,00			TR	0,00
Titolo 3	Spese per incremento di attività finanziarie	RS	0,00	PR	0,00	R	0,00	ECP	0,00	EP	0,00
		CP	0,00	PC	0,00	I	0,00			EC	0,00
		CS	0,00	TP	0,00	FPV	0,00			TR	0,00
Totale Programma	04	Interventi per soggetti a rischio di esclusione sociale	RS 8.694.494,20	PR 1.976.930,26	R -6.423.221,41	I 20.005.667,40	FPV 0,00	ECP 13.154.802,38	EP 294.342,53	EC 13.256.590,83	TR 13.550.933,36
1205	Programma 05	Interventi per le famiglie									
Titolo 1	Spese correnti	RS	0,00	PR	0,00	R	0,00	ECP	0,00	EP	0,00
		CP	0,00	PC	0,00	I	0,00			EC	0,00
		CS	0,00	TP	0,00	FPV	0,00			TR	0,00
Titolo 2	Spese in conto capitale	RS	0,00	PR	0,00	R	0,00	ECP	0,00	EP	0,00
		CP	0,00	PC	0,00	I	0,00			EC	0,00
		CS	0,00	TP	0,00	FPV	0,00			TR	0,00
Titolo 3	Spese per incremento di attività finanziarie	RS	0,00	PR	0,00	R	0,00	ECP	0,00	EP	0,00
		CP	0,00	PC	0,00	I	0,00			EC	0,00
		CS	0,00	TP	0,00	FPV	0,00			TR	0,00
Totale Programma	05	Interventi per le famiglie	RS 0,00	PR 0,00	R 0,00	I 0,00	FPV 0,00	ECP 0,00	EP 0,00	EC 0,00	TR 0,00

Allegato i) al Rendiconto - Politica regionale unitaria

CONTO DEL BILANCIO - GESTIONE DELLE SPESE
RIPARTIZIONE PER MISSIONI e PROGRAMMI DELLA POLITICA REGIONALE UNITARIA
(solo per le Regioni)

MISSIONE, PROGRAMMA, TITOLO (*)	DENOMINAZIONE	RESIDUI PASSIVI AL 31/1/2019 (RS)		PAGAMENTI IN C/RESIDUI (PR)		RIACCERTAMENTO RESIDUI (R) ²¹		ECONOMIE DI COMPETENZA (ECP= CP- I -FPV)	RESIDUI PASSIVI DA ESERCIZI PRECEDENTI (EP=RS-PR-R)		
		PREVISIONI DEFINITIVE DI COMPETENZA (CP)		PAGAMENTI IN C/COMPETENZA (PC)		IMPEGNI (I) ²²			RESIDUI PASSIVI DA ESERCIZIO DI COMPETENZA (EC= I - PC)		
		PREVISIONI DEFINITIVE DI CASSA (CS)		TOTALE PAGAMENTI (TP=PR+PC)		FONDO PLURIENNALE VINCOLATO (FPV) ²³			TOTALE RESIDUI PASSIVI DA RIPORTARE (TR=EP+EC)		
1206	Programma 06	Interventi per il diritto alla casa									
Titolo 1	Spese correnti	RS	0,00	PR	0,00	R	0,00	ECP	0,00	EP	0,00
		CP	0,00	PC	0,00	I	0,00			EC	0,00
		CS	0,00	TP	0,00	FPV	0,00			TR	0,00
Titolo 2	Spese in conto capitale	RS	0,00	PR	0,00	R	0,00	ECP	0,00	EP	0,00
		CP	0,00	PC	0,00	I	0,00			EC	0,00
		CS	0,00	TP	0,00	FPV	0,00			TR	0,00
Titolo 3	Spese per incremento di attività finanziarie	RS	0,00	PR	0,00	R	0,00	ECP	0,00	EP	0,00
		CP	0,00	PC	0,00	I	0,00			EC	0,00
		CS	0,00	TP	0,00	FPV	0,00			TR	0,00
Totale Programma	06	RS	0,00	PR	0,00	R	0,00	ECP	0,00	EP	0,00
		CP	0,00	PC	0,00	I	0,00			EC	0,00
		CS	0,00	TP	0,00	FPV	0,00			TR	0,00
1207	Programma 07	Programmazione e governo della rete dei servizi socio-sanitari e sociali									
Titolo 1	Spese correnti	RS	0,00	PR	0,00	R	0,00	ECP	0,00	EP	0,00
		CP	0,00	PC	0,00	I	0,00			EC	0,00
		CS	0,00	TP	0,00	FPV	0,00			TR	0,00
Titolo 2	Spese in conto capitale	RS	0,00	PR	0,00	R	0,00	ECP	0,00	EP	0,00
		CP	0,00	PC	0,00	I	0,00			EC	0,00
		CS	0,00	TP	0,00	FPV	0,00			TR	0,00
Titolo 3	Spese per incremento di attività finanziarie	RS	0,00	PR	0,00	R	0,00	ECP	0,00	EP	0,00
		CP	0,00	PC	0,00	I	0,00			EC	0,00
		CS	0,00	TP	0,00	FPV	0,00			TR	0,00
Totale Programma	07	RS	0,00	PR	0,00	R	0,00	ECP	0,00	EP	0,00
		CP	0,00	PC	0,00	I	0,00			EC	0,00
		CS	0,00	TP	0,00	FPV	0,00			TR	0,00
1208	Programma 08	Cooperazione e associazionismo									
Titolo 1	Spese correnti	RS	4.443.025,78	PR	267.707,90	R	-4.175.317,88	ECP	4.298.858,39	EP	0,00
		CP	6.582.637,49	PC	2.236.827,41	I	2.283.779,10			EC	46.951,69
		CS	6.850.345,39	TP	2.504.535,31	FPV	0,00			TR	46.951,69
Titolo 2	Spese in conto capitale	RS	0,00	PR	0,00	R	0,00	ECP	0,00	EP	0,00
		CP	0,00	PC	0,00	I	0,00			EC	0,00
		CS	0,00	TP	0,00	FPV	0,00			TR	0,00
Titolo 3	Spese per incremento di attività finanziarie	RS	0,00	PR	0,00	R	0,00	ECP	0,00	EP	0,00
		CP	0,00	PC	0,00	I	0,00			EC	0,00
		CS	0,00	TP	0,00	FPV	0,00			TR	0,00
Totale Programma	08	RS	4.443.025,78	PR	267.707,90	R	-4.175.317,88	ECP	4.298.858,39	EP	0,00
		CP	6.582.637,49	PC	2.236.827,41	I	2.283.779,10			EC	46.951,69
		CS	6.850.345,39	TP	2.504.535,31	FPV	0,00			TR	46.951,69
1209	Programma 09	Servizio necroscopico e cimiteriale									
Titolo 1	Spese correnti	RS	0,00	PR	0,00	R	0,00	ECP	0,00	EP	0,00
		CP	0,00	PC	0,00	I	0,00			EC	0,00
		CS	0,00	TP	0,00	FPV	0,00			TR	0,00
Titolo 2	Spese in conto capitale	RS	0,00	PR	0,00	R	0,00	ECP	0,00	EP	0,00
		CP	0,00	PC	0,00	I	0,00			EC	0,00
		CS	0,00	TP	0,00	FPV	0,00			TR	0,00
Titolo 3	Spese per incremento di attività finanziarie	RS	0,00	PR	0,00	R	0,00	ECP	0,00	EP	0,00
		CP	0,00	PC	0,00	I	0,00			EC	0,00
		CS	0,00	TP	0,00	FPV	0,00			TR	0,00
Totale Programma	09	RS	0,00	PR	0,00	R	0,00	ECP	0,00	EP	0,00
		CP	0,00	PC	0,00	I	0,00			EC	0,00
		CS	0,00	TP	0,00	FPV	0,00			TR	0,00

Allegato i) al Rendiconto - Politica regionale unitaria

CONTO DEL BILANCIO - GESTIONE DELLE SPESE
RIPARTIZIONE PER MISSIONI e PROGRAMMI DELLA POLITICA REGIONALE UNITARIA
(solo per le Regioni)

MISSIONE, PROGRAMMA, TITOLO (*)	DENOMINAZIONE	RESIDUI PASSIVI AL 31/1/2019 (RS)		PAGAMENTI IN C/RESIDUI (PR)		RIACCERTAMENTO RESIDUI (R) (1)		RESIDUI PASSIVI DA ESERCIZI PRECEDENTI (EP=RS-PR-R)	
		PREVISIONI DEFINITIVE DI COMPETENZA (CP)		PAGAMENTI IN C/COMPETENZA (PC)		IMPEGNI (I) (2)		ECONOMIE DI COMPETENZA (ECP=CP-I-FPV)	
		PREVISIONI DEFINITIVE DI CASSA (CS)		TOTALE PAGAMENTI (TP=PR+PC)		FONDO PLURIENNALE VINCOLATO (FPV) (3)		TOTALE RESIDUI PASSIVI DA RIPORTARE (TR=EP+EC)	
TOTALE MISSIONE 12	<i>Diritti sociali, politiche sociali e famiglia</i>	RS	23.215.942,35	PR	3.815.092,76	R	-18.963.301,40	EP	437.548,19
		CP	53.083.771,67	PC	18.438.842,42	I	32.494.743,21	EC	14.055.900,79
		CS	57.336.412,62	TP	22.253.935,18	FPV	1.322.081,91	TR	14.493.448,88
MISSIONE 13	Tutela della salute								
1301	Programma 01	Servizio sanitario regionale - finanziamento ordinario corrente per la garanzia dei LEA							
TITOLO 1	Spese correnti	RS	0,00	PR	0,00	R	0,00	EP	0,00
		CP	0,00	PC	0,00	I	0,00	EC	0,00
		CS	0,00	TP	0,00	FPV	0,00	TR	0,00
Totale Programma	01	RS	0,00	PR	0,00	R	0,00	EP	0,00
		CP	0,00	PC	0,00	I	0,00	EC	0,00
		CS	0,00	TP	0,00	FPV	0,00	TR	0,00
1302	Programma 02	Servizio sanitario regionale - finanziamento aggiuntivo corrente per livelli di assistenza superiori ai LEA							
TITOLO 1	Spese correnti	RS	0,00	PR	0,00	R	0,00	EP	0,00
		CP	0,00	PC	0,00	I	0,00	EC	0,00
		CS	0,00	TP	0,00	FPV	0,00	TR	0,00
Totale Programma	02	RS	0,00	PR	0,00	R	0,00	EP	0,00
		CP	0,00	PC	0,00	I	0,00	EC	0,00
		CS	0,00	TP	0,00	FPV	0,00	TR	0,00
1303	Programma 03	Servizio sanitario regionale - finanziamento aggiuntivo corrente per la copertura dello squilibrio di bilancio corrente							
TITOLO 1	Spese correnti	RS	0,00	PR	0,00	R	0,00	EP	0,00
		CP	0,00	PC	0,00	I	0,00	EC	0,00
		CS	0,00	TP	0,00	FPV	0,00	TR	0,00
Totale Programma	03	RS	0,00	PR	0,00	R	0,00	EP	0,00
		CP	0,00	PC	0,00	I	0,00	EC	0,00
		CS	0,00	TP	0,00	FPV	0,00	TR	0,00
1304	Programma 04	Servizio sanitario regionale - ripiano di disavanzi sanitari relativi ad esercizi pregressi							
TITOLO 2	Spese in conto capitale	RS	0,00	PR	0,00	R	0,00	EP	0,00
		CP	0,00	PC	0,00	I	0,00	EC	0,00
		CS	0,00	TP	0,00	FPV	0,00	TR	0,00
Totale Programma	04	RS	0,00	PR	0,00	R	0,00	EP	0,00
		CP	0,00	PC	0,00	I	0,00	EC	0,00
		CS	0,00	TP	0,00	FPV	0,00	TR	0,00
1305	Programma 05	Servizio sanitario regionale - investimenti sanitari							
TITOLO 2	Spese in conto capitale	RS	0,00	PR	0,00	R	0,00	EP	0,00
		CP	0,00	PC	0,00	I	0,00	EC	0,00
		CS	0,00	TP	0,00	FPV	0,00	TR	0,00
TITOLO 3	Spese per incremento di attività finanziarie	RS	0,00	PR	0,00	R	0,00	EP	0,00
		CP	0,00	PC	0,00	I	0,00	EC	0,00
		CS	0,00	TP	0,00	FPV	0,00	TR	0,00

Allegato i) al Rendiconto - Politica regionale unitaria

CONTO DEL BILANCIO - GESTIONE DELLE SPESE
RIPARTIZIONE PER MISSIONI e PROGRAMMI DELLA POLITICA REGIONALE UNITARIA
(solo per le Regioni)

MISSIONE, PROGRAMMA, TITOLO (*)	DENOMINAZIONE	RESIDUI PASSIVI AL 31/1/2019 (RS)		PAGAMENTI IN C/RESIDUI (PR)		RIACCERTAMENTO RESIDUI (R) (1)		RESIDUI PASSIVI DA ESERCIZI PRECEDENTI (EP=RS-PR-R)	
		PREVISIONI DEFINITIVE DI COMPETENZA (CP)		PAGAMENTI IN C/COMPETENZA (PC)		IMPEGNI (I) (2)		ECONOMIE DI COMPETENZA (ECP=CP-I-FPV)	
		PREVISIONI DEFINITIVE DI CASSA (CS)		TOTALE PAGAMENTI (TP=PR+PC)		FONDO PLURIENNALE VINCOLATO (FPV) (3)		TOTALE RESIDUI PASSIVI DA RIPORTARE (TR=EP+EC)	
Totale Programma	05 Servizio sanitario regionale - investimenti sanitari	RS	0,00	PR	0,00	R	0,00	EP	0,00
		CP	0,00	PC	0,00	I	0,00	EC	0,00
		CS	0,00	TP	0,00	FPV	0,00	TR	0,00
1306 Programma	06 Servizio sanitario regionale - restituzione maggiori gettiti SSN								
Titolo 1	Spese correnti	RS	0,00	PR	0,00	R	0,00	EP	0,00
		CP	0,00	PC	0,00	I	0,00	EC	0,00
		CS	0,00	TP	0,00	FPV	0,00	TR	0,00
Totale Programma	06 Servizio sanitario regionale - restituzione maggiori gettiti SSN	RS	0,00	PR	0,00	R	0,00	EP	0,00
		CP	0,00	PC	0,00	I	0,00	EC	0,00
		CS	0,00	TP	0,00	FPV	0,00	TR	0,00
1307 Programma	07 Ulteriori spese in materia sanitaria								
Titolo 1	Spese correnti	RS	0,00	PR	0,00	R	0,00	EP	0,00
		CP	0,00	PC	0,00	I	0,00	EC	0,00
		CS	0,00	TP	0,00	FPV	0,00	TR	0,00
Titolo 2	Spese in conto capitale	RS	0,00	PR	0,00	R	0,00	EP	0,00
		CP	0,00	PC	0,00	I	0,00	EC	0,00
		CS	0,00	TP	0,00	FPV	0,00	TR	0,00
Titolo 3	Spese per incremento di attività finanziarie	RS	0,00	PR	0,00	R	0,00	EP	0,00
		CP	0,00	PC	0,00	I	0,00	EC	0,00
		CS	0,00	TP	0,00	FPV	0,00	TR	0,00
Totale Programma	07 Ulteriori spese in materia sanitaria	RS	0,00	PR	0,00	R	0,00	EP	0,00
		CP	0,00	PC	0,00	I	0,00	EC	0,00
		CS	0,00	TP	0,00	FPV	0,00	TR	0,00
TOTALE MISSIONE 13	Tutela della salute	RS	0,00	PR	0,00	R	0,00	EP	0,00
		CP	0,00	PC	0,00	I	0,00	EC	0,00
		CS	0,00	TP	0,00	FPV	0,00	TR	0,00
MISSIONE	14 Sviluppo economico e competitività								
1401 Programma	01 Industria, PMI e Artigianato								
Titolo 1	Spese correnti	RS	193.426,89	PR	118.481,83	R	-74.945,06	EP	0,00
		CP	677.927,07	PC	246.180,64	I	351.844,04	EC	105.663,40
		CS	796.408,90	TP	364.662,47	FPV	0,00	TR	105.663,40
Titolo 2	Spese in conto capitale	RS	10.345.955,67	PR	359.908,64	R	-9.986.047,03	EP	0,00
		CP	20.526.689,12	PC	20.526.689,11	I	20.526.689,11	EC	0,00
		CS	20.886.597,76	TP	20.886.597,75	FPV	0,00	TR	0,00
Titolo 3	Spese per incremento di attività finanziarie	RS	0,00	PR	0,00	R	0,00	EP	0,00
		CP	0,00	PC	0,00	I	0,00	EC	0,00
		CS	0,00	TP	0,00	FPV	0,00	TR	0,00
Totale Programma	01 Industria, PMI e Artigianato	RS	10.539.382,56	PR	478.390,47	R	-10.060.992,09	EP	0,00
		CP	21.204.616,19	PC	20.772.869,75	I	20.878.533,15	EC	105.663,40
		CS	21.683.006,66	TP	21.251.260,22	FPV	0,00	TR	105.663,40
1402 Programma	02 Commercio - reti distributive - tutela dei consumatori								
Titolo 1	Spese correnti	RS	0,00	PR	0,00	R	0,00	EP	0,00
		CP	0,00	PC	0,00	I	0,00	EC	0,00
		CS	0,00	TP	0,00	FPV	0,00	TR	0,00
Titolo 2	Spese in conto capitale	RS	0,00	PR	0,00	R	0,00	EP	0,00
		CP	0,00	PC	0,00	I	0,00	EC	0,00
		CS	0,00	TP	0,00	FPV	0,00	TR	0,00

Allegato i) al Rendiconto - Politica regionale unitaria

CONTO DEL BILANCIO - GESTIONE DELLE SPESE
RIPARTIZIONE PER MISSIONI e PROGRAMMI DELLA POLITICA REGIONALE UNITARIA
(solo per le Regioni)

MISSIONE, PROGRAMMA, TITOLO (*)	DENOMINAZIONE	RESIDUI PASSIVI AL 31/1/2019 (RS)		PAGAMENTI IN C/RESIDUI (PR)		RIACCERTAMENTO RESIDUI (R) (1)		RESIDUI PASSIVI DA ESERCIZI PRECEDENTI (EP=RS-PR-R)	
		PREVISIONI DEFINITIVE DI COMPETENZA (CP)		PAGAMENTI IN C/COMPETENZA (PC)		IMPEGNI (I) (2)		ECONOMIE DI COMPETENZA (ECP=CP-I-FPV)	
		PREVISIONI DEFINITIVE DI CASSA (CS)		TOTALE PAGAMENTI (TP=PR-PC)		FONDO PLURIENNALE VINCOLATO (FPV) (3)		TOTALE RESIDUI PASSIVI DA RIPORTARE (TR=EP+EC)	
Titolo 3	Spese per incremento di attività finanziarie	RS	0,00	PR	0,00	R	0,00	EP	0,00
		CP	0,00	PC	0,00	I	0,00	EC	0,00
		CS	0,00	TP	0,00	FPV	0,00	TR	0,00
Totale Programma	02 Commercio - reti distributive - tutela dei consumatori	RS	0,00	PR	0,00	R	0,00	EP	0,00
		CP	0,00	PC	0,00	I	0,00	EC	0,00
		CS	0,00	TP	0,00	FPV	0,00	TR	0,00
1403	Programma 03 Ricerca e innovazione								
Titolo 1	Spese correnti	RS	5.105.992,59	PR	4.613.494,80	R	-474.770,51	EP	17.727,28
		CP	8.423.474,65	PC	1.901.441,12	I	4.982.104,86	EC	3.080.663,74
		CS	14.054.696,73	TP	6.514.935,92	FPV	150.138,04	TR	3.098.391,02
Titolo 2	Spese in conto capitale	RS	36.568.555,80	PR	0,00	R	-36.565.891,80	EP	2.664,00
		CP	78.113.567,45	PC	64.409.969,41	I	67.857.826,02	EC	3.447.856,61
		CS	78.116.231,45	TP	64.409.969,41	FPV	600.516,15	TR	3.450.520,61
Titolo 3	Spese per incremento di attività finanziarie	RS	0,00	PR	0,00	R	0,00	EP	0,00
		CP	0,00	PC	0,00	I	0,00	EC	0,00
		CS	0,00	TP	0,00	FPV	0,00	TR	0,00
Totale Programma	03 Ricerca e innovazione	RS	41.674.548,39	PR	4.613.494,80	R	-37.040.662,31	EP	20.391,28
		CP	87.537.042,10	PC	66.311.410,53	I	72.839.930,88	EC	6.528.520,35
		CS	92.170.928,18	TP	70.924.905,33	FPV	750.654,19	TR	6.548.911,63
1404	Programma 04 Reti e altri servizi di pubblica utilità								
Titolo 1	Spese correnti	RS	0,00	PR	0,00	R	0,00	EP	0,00
		CP	793.150,35	PC	84.954,68	I	555.337,87	EC	470.383,19
		CS	793.150,35	TP	84.954,68	FPV	0,00	TR	470.383,19
Titolo 2	Spese in conto capitale	RS	15.035.912,00	PR	0,00	R	0,00	EP	15.035.912,00
		CP	5.762.236,96	PC	158.191,30	I	909.607,60	EC	751.416,30
		CS	20.798.148,96	TP	158.191,30	FPV	1.051.208,71	TR	15.787.328,30
Titolo 3	Spese per incremento di attività finanziarie	RS	0,00	PR	0,00	R	0,00	EP	0,00
		CP	0,00	PC	0,00	I	0,00	EC	0,00
		CS	0,00	TP	0,00	FPV	0,00	TR	0,00
Totale Programma	04 Reti e altri servizi di pubblica utilità	RS	15.035.912,00	PR	0,00	R	0,00	EP	15.035.912,00
		CP	6.555.387,31	PC	243.145,98	I	1.464.945,47	EC	1.221.799,49
		CS	21.591.299,31	TP	243.145,98	FPV	1.051.208,71	TR	16.257.711,49
TOTALE MISSIONE 14	Sviluppo economico e competitività	RS	67.249.842,95	PR	5.091.885,27	R	-47.101.654,40	EP	15.056.303,28
		CP	115.297.045,60	PC	87.327.426,26	I	95.183.409,50	EC	7.855.983,24
		CS	135.445.234,15	TP	92.419.311,53	FPV	1.801.862,90	TR	22.912.286,52
MISSIONE	15 Politiche per il lavoro e la formazione professionale								
1501	Programma 01 Servizi per lo sviluppo del mercato del lavoro								
Titolo 1	Spese correnti	RS	12.053.394,19	PR	4.547.966,41	R	-7.365.213,74	EP	140.214,04
		CP	23.059.515,17	PC	15.574.713,71	I	19.171.384,93	EC	3.596.671,22
		CS	27.747.695,62	TP	20.122.680,12	FPV	714.268,40	TR	3.736.885,26
Titolo 2	Spese in conto capitale	RS	1.685.518,34	PR	721.389,84	R	-964.128,49	EP	0,01
		CP	741.480,61	PC	463.262,79	I	715.219,24	EC	251.956,45
		CS	1.462.870,46	TP	1.184.652,63	FPV	18.417,34	TR	251.956,46
Titolo 3	Spese per incremento di attività finanziarie	RS	0,00	PR	0,00	R	0,00	EP	0,00
		CP	0,00	PC	0,00	I	0,00	EC	0,00
		CS	0,00	TP	0,00	FPV	0,00	TR	0,00
Totale Programma	01 Servizi per lo sviluppo del mercato del lavoro	RS	13.738.912,53	PR	5.269.356,25	R	-8.329.342,23	EP	140.214,05
		CP	23.800.995,78	PC	16.037.976,50	I	19.886.604,17	EC	3.848.627,67
		CS	29.210.566,08	TP	21.307.332,75	FPV	732.685,74	TR	3.988.841,72

Allegato i) al Rendiconto - Politica regionale unitaria

CONTO DEL BILANCIO - GESTIONE DELLE SPESE
RIPARTIZIONE PER MISSIONI e PROGRAMMI DELLA POLITICA REGIONALE UNITARIA
(solo per le Regioni)

MISSIONE, PROGRAMMA, TITOLO (*)	DENOMINAZIONE	RESIDUI PASSIVI AL 31/1/2019 (RS)		PAGAMENTI IN C/RESIDUI (PR)		RIACCERTAMENTO RESIDUI (R) ⁽¹⁾		ECONOMIE DI COMPETENZA (ECP= CP - I -FPV)	RESIDUI PASSIVI DA ESERCIZI PRECEDENTI (EP=RS-PR-R)		
		PREVISIONI DEFINITIVE DI COMPETENZA (CP)		PAGAMENTI IN C/COMPETENZA (PC)		IMPEGNI (I) ⁽²⁾			RESIDUI PASSIVI DA ESERCIZIO DI COMPETENZA (EC= I - PC)		
		PREVISIONI DEFINITIVE DI CASSA (CS)		TOTALE PAGAMENTI (TP=PR+PC)		FONDO PLURIENNALE VINCOLATO (FPV) ⁽³⁾			TOTALE RESIDUI PASSIVI DA RIPORTARE (TR=EP+EC)		
1502	Programma 02	Formazione professionale									
Titolo 1	Spese correnti	RS	41.339.391,00	PR	13.206.508,94	R	-22.079.640,14	EP	6.053.241,92		
		CP	84.395.764,02	PC	34.974.252,38	I	59.688.677,55	EC	24.714.425,17		
		CS	103.655.514,88	TP	48.180.761,32	FPV	1.558.592,60	TR	30.767.667,09		
Titolo 2	Spese in conto capitale	RS	0,00	PR	0,00	R	0,00	EP	0,00		
		CP	205,40	PC	0,00	I	0,00	EC	0,00		
		CS	205,40	TP	0,00	FPV	0,00	TR	0,00		
Titolo 3	Spese per incremento di attività finanziarie	RS	0,00	PR	0,00	R	0,00	EP	0,00		
		CP	0,00	PC	0,00	I	0,00	EC	0,00		
		CS	0,00	TP	0,00	FPV	0,00	TR	0,00		
Totale Programma	02	Formazione professionale									
		RS	41.339.391,00	PR	13.206.508,94	R	-22.079.640,14	EP	6.053.241,92		
		CP	84.395.969,42	PC	34.974.252,38	I	59.688.677,55	EC	24.714.425,17		
		CS	103.655.720,28	TP	48.180.761,32	FPV	1.558.592,60	TR	30.767.667,09		
1503	Programma 03	Sostegno all'occupazione									
Titolo 1	Spese correnti	RS	3.653.032,29	PR	145.169,93	R	-3.507.862,36	EP	0,00		
		CP	11.899.592,87	PC	4.116.302,30	I	7.417.618,71	EC	3.301.316,41		
		CS	12.044.762,80	TP	4.261.472,23	FPV	2.110,23	TR	3.301.316,41		
Titolo 2	Spese in conto capitale	RS	0,00	PR	0,00	R	0,00	EP	0,00		
		CP	0,00	PC	0,00	I	0,00	EC	0,00		
		CS	0,00	TP	0,00	FPV	0,00	TR	0,00		
Titolo 3	Spese per incremento di attività finanziarie	RS	0,00	PR	0,00	R	0,00	EP	0,00		
		CP	0,00	PC	0,00	I	0,00	EC	0,00		
		CS	0,00	TP	0,00	FPV	0,00	TR	0,00		
Totale Programma	03	Sostegno all'occupazione									
		RS	3.653.032,29	PR	145.169,93	R	-3.507.862,36	EP	0,00		
		CP	11.899.592,87	PC	4.116.302,30	I	7.417.618,71	EC	3.301.316,41		
		CS	12.044.762,80	TP	4.261.472,23	FPV	2.110,23	TR	3.301.316,41		
TOTALE MISSIONE 15	Politiche per il lavoro e la formazione professionale	RS	58.731.335,82	PR	18.621.035,12	R	-33.916.844,73	EP	6.193.455,97		
		CP	120.096.558,07	PC	55.128.531,18	I	86.992.900,43	EC	31.864.369,25		
		CS	144.911.049,16	TP	73.749.566,30	FPV	2.293.388,57	TR	38.057.825,22		
MISSIONE	16	Agricoltura, politiche agroalimentari e pesca									
1601	Programma 01	Sistema Agroalimentare									
Titolo 1	Spese correnti	RS	732.667,33	PR	538.505,68	R	-191.712,84	EP	2.448,81		
		CP	6.329.931,26	PC	542.297,16	I	1.430.104,58	EC	887.807,42		
		CS	6.870.885,75	TP	1.080.802,84	FPV	601,80	TR	890.256,23		
Titolo 2	Spese in conto capitale	RS	0,00	PR	0,00	R	0,00	EP	0,00		
		CP	30.717.049,00	PC	23.642.049,00	I	23.642.049,00	EC	0,00		
		CS	30.717.049,00	TP	23.642.049,00	FPV	0,00	TR	0,00		
Titolo 3	Spese per incremento di attività finanziarie	RS	0,00	PR	0,00	R	0,00	EP	0,00		
		CP	0,00	PC	0,00	I	0,00	EC	0,00		
		CS	0,00	TP	0,00	FPV	0,00	TR	0,00		
Totale Programma	01	Sistema Agroalimentare									
		RS	732.667,33	PR	538.505,68	R	-191.712,84	EP	2.448,81		
		CP	37.046.980,26	PC	24.184.346,16	I	25.072.153,58	EC	887.807,42		
		CS	37.587.934,75	TP	24.722.851,84	FPV	601,80	TR	890.256,23		

Allegato i) al Rendiconto - Politica regionale unitaria

CONTO DEL BILANCIO - GESTIONE DELLE SPESE
RIPARTIZIONE PER MISSIONI e PROGRAMMI DELLA POLITICA REGIONALE UNITARIA
(solo per le Regioni)

MISSIONE, PROGRAMMA, TITOLO (*)	DENOMINAZIONE	RESIDUI PASSIVI AL 31/12/2019 (RS)		PAGAMENTI IN C/RESIDUI (PR)		RIACCERTAMENTO RESIDUI (R) ⁽¹⁾		RESIDUI PASSIVI DA ESERCIZI PRECEDENTI (EP=RS-PR-R)			
		PREVISIONI DEFINITIVE DI COMPETENZA (CP)		PAGAMENTI IN C/COMPETENZA (PC)		IMPEGNI (I) ⁽²⁾		ECONOMIE DI COMPETENZA (ECP= CP - I -FPV)		RESIDUI PASSIVI DA ESERCIZIO DI COMPETENZA (EC= I - PC)	
		PREVISIONI DEFINITIVE DI CASSA (CS)		TOTALE PAGAMENTI (TP=PR-PC)		FONDO PLURIENNALE VINCOLATO (FPV) ⁽³⁾				TOTALE RESIDUI PASSIVI DA RIPORTARE (TR=EP+EC)	
1602	Programma 02	Caccia e pesca									
Titolo 1	Spese correnti	RS	18.624,83	PR	19.794,56	R	1.169,73		EP	0,00	
		CP	808.849,91	PC	112.078,84	I	304.974,92	ECP	503.874,99	EC	192.896,08
		CS	828.644,47	TP	131.873,40	FPV	0,00		TR	192.896,08	
Titolo 2	Spese in conto capitale	RS	0,00	PR	122.474,00	R	122.474,00		EP	0,00	
		CP	3.253.699,39	PC	1.669.689,82	I	1.790.582,35	ECP	1.463.117,04	EC	120.892,53
		CS	3.376.173,39	TP	1.792.163,82	FPV	0,00		TR	120.892,53	
Titolo 3	Spese per incremento di attività finanziarie	RS	0,00	PR	0,00	R	0,00		EP	0,00	
		CP	0,00	PC	0,00	I	0,00	ECP	0,00	EC	0,00
		CS	0,00	TP	0,00	FPV	0,00		TR	0,00	
Totale Programma	02	Caccia e pesca									
		RS	18.624,83	PR	142.268,56	R	123.643,73		EP	0,00	
		CP	4.062.549,30	PC	1.781.768,66	I	2.095.557,27	ECP	1.966.992,03	EC	313.788,61
		CS	4.204.817,86	TP	1.924.037,22	FPV	0,00		TR	313.788,61	
TOTALE MISSIONE 16	Agricoltura, politiche agroalimentari e pesca	RS	751.292,16	PR	680.774,24	R	-68.069,11		EP	2.448,81	
		CP	41.109.529,56	PC	25.966.114,82	I	27.167.710,85	ECP	13.941.216,91	EC	1.201.596,03
		CS	41.792.752,61	TP	26.646.889,06	FPV	601,80		TR	1.204.044,84	
MISSIONE	17	Energia e diversificazione delle fonti energetiche									
1701	Programma 01	Fonti energetiche									
Titolo 1	Spese correnti	RS	0,00	PR	0,00	R	0,00		EP	0,00	
		CP	0,00	PC	0,00	I	0,00	ECP	0,00	EC	0,00
		CS	0,00	TP	0,00	FPV	0,00		TR	0,00	
Titolo 2	Spese in conto capitale	RS	6.920.620,85	PR	0,00	R	-6.920.620,85		EP	0,00	
		CP	10.763.291,84	PC	6.557.339,53	I	6.557.339,53	ECP	1.709.823,20	EC	0,00
		CS	10.763.291,84	TP	6.557.339,53	FPV	2.496.129,11		TR	0,00	
Titolo 3	Spese per incremento di attività finanziarie	RS	0,00	PR	0,00	R	0,00		EP	0,00	
		CP	0,00	PC	0,00	I	0,00	ECP	0,00	EC	0,00
		CS	0,00	TP	0,00	FPV	0,00		TR	0,00	
Totale Programma	01	Fonti energetiche									
		RS	6.920.620,85	PR	0,00	R	-6.920.620,85		EP	0,00	
		CP	10.763.291,84	PC	6.557.339,53	I	6.557.339,53	ECP	1.709.823,20	EC	0,00
		CS	10.763.291,84	TP	6.557.339,53	FPV	2.496.129,11		TR	0,00	
TOTALE MISSIONE 17	Energia e diversificazione delle fonti energetiche	RS	6.920.620,85	PR	0,00	R	-6.920.620,85		EP	0,00	
		CP	10.763.291,84	PC	6.557.339,53	I	6.557.339,53	ECP	1.709.823,20	EC	0,00
		CS	10.763.291,84	TP	6.557.339,53	FPV	2.496.129,11		TR	0,00	

Allegato i) al Rendiconto - Politica regionale unitaria

CONTO DEL BILANCIO - GESTIONE DELLE SPESE
RIPARTIZIONE PER MISSIONI e PROGRAMMI DELLA POLITICA REGIONALE UNITARIA
(solo per le Regioni)

MISSIONE, PROGRAMMA, TITOLO (*)	DENOMINAZIONE	RESIDUI PASSIVI AL 31/1/2019 (RS)		PAGAMENTI IN C/RESIDUI (PR)		RIACCERTAMENTO RESIDUI (R) (1)		RESIDUI PASSIVI DA ESERCIZI PRECEDENTI (EP=RS-PR-R)			
		PREVISIONI DEFINITIVE DI COMPETENZA (CP)		PAGAMENTI IN C/COMPETENZA (PC)		IMPEGNI (I) (2)		ECONOMIE DI COMPETENZA (ECP=CP-I-FPV)		RESIDUI PASSIVI DA ESERCIZIO DI COMPETENZA (EC=I-PC)	
		PREVISIONI DEFINITIVE DI CASSA (CS)		TOTALE PAGAMENTI (TP=PR+PC)		FONDO PLURIENNALE VINCOLATO (FPV) (3)				TOTALE RESIDUI PASSIVI DA RIPORTARE (TR=EP+EC)	
MISSIONE	18	Relazioni con le altre autonomie territoriali e locali									
1801	Programma	01	Relazioni finanziarie con le altre autonomie territoriali								
TITOLO 1	Spese correnti	RS	0,00	PR	0,00	R	0,00	ECP	0,00	EP	0,00
		CP	0,00	PC	0,00	I	0,00			EC	0,00
		CS	0,00	TP	0,00	FPV	0,00			TR	0,00
TITOLO 2	Spese in conto capitale	RS	19.073.812,45	PR	634.224,03	R	-18.355.327,58	ECP	12.184.555,83	EP	84.260,84
		CP	22.238.847,11	PC	7.470.484,70	I	7.470.484,70			EC	0,00
		CS	22.957.331,98	TP	8.104.708,73	FPV	2.583.806,58			TR	84.260,84
TITOLO 3	Spese per incremento di attività finanziarie	RS	0,00	PR	0,00	R	0,00	ECP	0,00	EP	0,00
		CP	0,00	PC	0,00	I	0,00			EC	0,00
		CS	0,00	TP	0,00	FPV	0,00			TR	0,00
Totale Programma	01		19.073.812,45	PR	634.224,03	R	-18.355.327,58	ECP	12.184.555,83	EP	84.260,84
			CP	22.238.847,11	PC	7.470.484,70	I	7.470.484,70		EC	0,00
			CS	22.957.331,98	TP	8.104.708,73	FPV	2.583.806,58		TR	84.260,84
TOTALE MISSIONE 18	Relazioni con le altre autonomie territoriali e locali	RS	19.073.812,45	PR	634.224,03	R	-18.355.327,58	ECP	12.184.555,83	EP	84.260,84
		CP	22.238.847,11	PC	7.470.484,70	I	7.470.484,70			EC	0,00
		CS	22.957.331,98	TP	8.104.708,73	FPV	2.583.806,58			TR	84.260,84
MISSIONE	19	Relazioni internazionali									
1901	Programma	01	Relazioni internazionali e Cooperazione allo sviluppo								
TITOLO 1	Spese correnti	RS	10.179.331,71	PR	3.563.459,66	R	-6.371.296,95	ECP	10.538.630,25	EP	244.575,10
		CP	34.816.198,83	PC	17.417.168,42	I	24.277.568,58			EC	6.860.400,16
		CS	38.624.233,59	TP	20.980.628,08	FPV	0,00			TR	7.104.975,26
TITOLO 2	Spese in conto capitale	RS	11.111.984,72	PR	1.344.035,90	R	-9.429.013,81	ECP	11.545.351,21	EP	338.935,01
		CP	19.778.209,67	PC	5.563.897,68	I	8.232.858,46			EC	2.668.960,78
		CS	21.461.180,58	TP	6.907.933,58	FPV	0,00			TR	3.007.895,79
TITOLO 3	Spese per incremento di attività finanziarie	RS	0,00	PR	0,00	R	0,00	ECP	0,00	EP	0,00
		CP	0,00	PC	0,00	I	0,00			EC	0,00
		CS	0,00	TP	0,00	FPV	0,00			TR	0,00
Totale Programma	01		21.291.316,43	PR	4.907.495,56	R	-15.800.310,76	ECP	22.083.981,46	EP	583.510,11
			CP	54.594.408,50	PC	22.981.066,10	I	32.510.427,04		EC	9.529.360,94
			CS	60.085.414,17	TP	27.888.561,66	FPV	0,00		TR	10.112.871,05
TOTALE MISSIONE 19	Relazioni internazionali	RS	21.291.316,43	PR	4.907.495,56	R	-15.800.310,76	ECP	22.083.981,46	EP	583.510,11
		CP	54.594.408,50	PC	22.981.066,10	I	32.510.427,04			EC	9.529.360,94
		CS	60.085.414,17	TP	27.888.561,66	FPV	0,00			TR	10.112.871,05
MISSIONE	20	Fondi e accantonamenti									
2001	Programma	01	Fondo di riserva								
TITOLO 1	Spese correnti	RS	0,00	PR	0,00	R	0,00	ECP	0,00	EP	0,00
		CP	0,00	PC	0,00	I	0,00			EC	0,00
		CS	0,00	TP	0,00	FPV	0,00			TR	0,00
Totale Programma	01		0,00	PR	0,00	R	0,00	ECP	0,00	EP	0,00
			CP	0,00	PC	0,00	I	0,00		EC	0,00
			CS	0,00	TP	0,00	FPV	0,00		TR	0,00

Allegato i) al Rendiconto - Politica regionale unitaria

CONTO DEL BILANCIO - GESTIONE DELLE SPESE
RIPARTIZIONE PER MISSIONI e PROGRAMMI DELLA POLITICA REGIONALE UNITARIA
(solo per le Regioni)

MISSIONE, PROGRAMMA, TITOLO (*)	DENOMINAZIONE	RESIDUI PASSIVI AL 31/1/2019 (RS)		PAGAMENTI IN C/RESIDUI (PR)		RIACCERTAMENTO RESIDUI (R) ⁽¹⁾		RESIDUI PASSIVI DA ESERCIZI PRECEDENTI (EP=RS-PR-R)			
		PREVISIONI DEFINITIVE DI COMPETENZA (CP)		PAGAMENTI IN C/COMPETENZA (PC)		IMPEGNI (I) ⁽²⁾		ECONOMIE DI COMPETENZA (ECP= CP- I -FPV)		RESIDUI PASSIVI DA ESERCIZIO DI COMPETENZA (EC= I - PC)	
		PREVISIONI DEFINITIVE DI CASSA (CS)		TOTALE PAGAMENTI (TP=PR+PC)		FONDO PLURIENNALE VINCOLATO (FPV) ⁽³⁾				TOTALE RESIDUI PASSIVI DA RIPORTARE (TR=EP+EC)	
2002	Programma 02	Fondo crediti di dubbia esigibilità									
Titolo 1	Spese correnti	RS	0,00	PR	0,00	R	0,00	ECP	0,00	EP	0,00
		CP	0,00	PC	0,00	I	0,00			EC	0,00
		CS	0,00	TP	0,00	FPV	0,00			TR	0,00
Titolo 2	Spese in conto capitale	RS	0,00	PR	0,00	R	0,00	ECP	0,00	EP	0,00
		CP	0,00	PC	0,00	I	0,00			EC	0,00
		CS	0,00	TP	0,00	FPV	0,00			TR	0,00
Totale Programma	02 Fondo crediti di dubbia esigibilità	RS	0,00	PR	0,00	R	0,00	ECP	0,00	EP	0,00
		CP	0,00	PC	0,00	I	0,00			EC	0,00
		CS	0,00	TP	0,00	FPV	0,00			TR	0,00
2003	Programma 03	Altri fondi									
Titolo 1	Spese correnti	RS	0,00	PR	0,00	R	0,00	ECP	0,00	EP	0,00
		CP	0,00	PC	0,00	I	0,00			EC	0,00
		CS	0,00	TP	0,00	FPV	0,00			TR	0,00
Titolo 2	Spese in conto capitale	RS	0,00	PR	0,00	R	0,00	ECP	0,00	EP	0,00
		CP	0,00	PC	0,00	I	0,00			EC	0,00
		CS	0,00	TP	0,00	FPV	0,00			TR	0,00
Titolo 4	Rimborso prestiti	RS	0,00	PR	0,00	R	0,00	ECP	0,00	EP	0,00
		CP	0,00	PC	0,00	I	0,00			EC	0,00
		CS	0,00	TP	0,00	FPV	0,00			TR	0,00
Totale Programma	03 Altri fondi	RS	0,00	PR	0,00	R	0,00	ECP	0,00	EP	0,00
		CP	0,00	PC	0,00	I	0,00			EC	0,00
		CS	0,00	TP	0,00	FPV	0,00			TR	0,00
TOTALE MISSIONE 20	Fondi e accantonamenti	RS	0,00	PR	0,00	R	0,00	ECP	0,00	EP	0,00
		CP	0,00	PC	0,00	I	0,00			EC	0,00
		CS	0,00	TP	0,00	FPV	0,00			TR	0,00
	TOTALE MISSIONI	RS	209.532.217,52	PR	35.544.113,53	R	-151.135.104,49			EP	22.852.999,50
		CP	432.441.030,59	PC	229.210.580,72	I	295.413.381,06	ECP	123.335.217,47	EC	66.202.800,34
		CS	490.838.143,62	TP	264.754.694,25	FPV	13.692.432,06			TR	89.055.799,84

* Indicare solo le missioni e i programmi che presentano spese riguardanti la politica regionale unitaria.

Prospetto dati SIOPE
(Ex. Art 11 comma 6 lett l) D.Lgs. 118/2011)

INCASSI

SIOPE

Pagina 1

Criteria di aggregazione

Categoria	Regioni e province autonome di Trento e di Bolzano
Sotto Categoria	REGIONI E PROVINCE AUTONOME
Circoscrizione	ITALIA CENTRALE
Regione	TOSCANA
Provincia	
Fascia Popolazione	
Periodo	ANNUALE 2019
Prospetto	INCASSI
Tipo Report	Semplice
Data ultimo aggiornamento	23-apr-2020
Data stampa	29-apr-2020
Importi in EURO	

INCASSI

SIOPE

Pagina 2

		Importo nel periodo	Importo a tutto il periodo
1.00.00.00.000 Entrate correnti di natura tributaria, contributiva e perequativa		1.459.840.058,41	1.459.840.058,41
1.01.00.00.000 Tributi		1.459.840.058,41	1.459.840.058,41
1.01.01.00.000 Imposte, tasse e proventi assimilati		989.663.839,06	989.663.839,06
1.01.01.17.001	Addizionale regionale IRPEF non sanita' riscossa a seguito dell'attivita' ordinaria di gestione	125.938.530,00	125.938.530,00
1.01.01.17.002	Addizionale regionale IRPEF non sanita' riscossa a seguito di attivita' di verifica e controllo	12.995.785,30	12.995.785,30
1.01.01.20.001	Imposta regionale sulle attivita' produttive (IRAP) non Sanita' riscossa a seguito dell'attivita' ordinaria di gestione	189.407.563,70	189.407.563,70
1.01.01.20.002	Imposta regionale sulle attivita' produttive (IRAP) non Sanita' riscossa a seguito di attivita' di verifica e controllo	85.727.858,41	85.727.858,41
1.01.01.31.002	Imposta regionale sulla benzina per autotrazione riscossi a seguito di attivita' di verifica e controllo	32.124,53	32.124,53
1.01.01.42.001	Imposta regionale sulle concessioni statali sui beni del demanio marittimo riscossa a seguito dell'attivita' ordinaria di gestione	2.732.166,74	2.732.166,74
1.01.01.42.002	Imposta regionale sulle concessioni statali sui beni del demanio marittimo riscossa a seguito di attivita' di verifica e controllo	898.716,00	898.716,00
1.01.01.43.001	Imposta regionale sulle concessioni statali sui beni del patrimonio indisponibile riscossa a seguito dell'attivita' ordinaria di gestione	3.596.136,25	3.596.136,25
1.01.01.43.002	Imposta regionale sulle concessioni statali sui beni del patrimonio indisponibile riscossa a seguito di attivita' di verifica e controllo	3.237,11	3.237,11
1.01.01.46.001	Tassa regionale per il diritto allo studio universitario riscossa a seguito dell'attivita' ordinaria di gestione	15.614.901,23	15.614.901,23
1.01.01.46.002	Tassa regionale per il diritto allo studio universitario riscossa a seguito di attivita' di verifica e controllo	3.764,71	3.764,71
1.01.01.47.001	Tassa sulla concessione per la caccia e per la pesca riscossa a seguito dell'attivita' ordinaria di gestione	3.298.949,75	3.298.949,75
1.01.01.47.002	Tassa sulla concessione per la caccia e per la pesca riscosse a seguito di attivita' di verifica e controllo	8.098,91	8.098,91
1.01.01.50.001	Tassa di circolazione dei veicoli a motore (tassa automobilistica) riscosse a seguito dell'attivita' ordinaria di gestione	389.482.642,84	389.482.642,84
1.01.01.50.002	Tassa di circolazione dei veicoli a motore (tassa automobilistica) riscosse a seguito di attivita' di verifica e controllo	97.874.386,77	97.874.386,77
1.01.01.59.001	Tributo speciale per il deposito in discarica dei rifiuti solidi riscosso a seguito dell'attivita' ordinaria di gestione	12.033.856,15	12.033.856,15
1.01.01.59.002	Tributo speciale per il deposito in discarica dei rifiuti solidi riscosso a seguito di attivita' di verifica e controllo	493.470,14	493.470,14
1.01.01.60.001	Tributo per l'esercizio delle funzioni di tutela, protezione e igiene dell'ambiente	496.015,15	496.015,15
1.01.01.77.001	Addizionale regionale sul gas naturale riscossa a seguito dell'attivita' ordinaria di gestione riscossa a seguito dell'attivita' ordinaria di gestione	48.651.004,80	48.651.004,80
1.01.01.77.002	Addizionale regionale sul gas naturale riscossa a seguito di attivita' di verifica e controllo riscossa a seguito di attivita' di verifica e controllo	307.924,82	307.924,82
1.01.01.99.001	Altre imposte, tasse e proventi assimilati n.a.c. riscosse a seguito dell'attivita' ordinaria di gestione	50.508,29	50.508,29
1.01.01.99.002	Altre imposte, tasse e proventi assimilati n.a.c. riscosse a seguito di attivita' di verifica e controllo	16.197,46	16.197,46
1.01.04.00.000 Compartecipazioni di tributi		470.176.219,35	470.176.219,35
1.01.04.01.001	Compartecipazione IVA a Regioni - non Sanita'	36.557.474,00	36.557.474,00
1.01.04.09.001	Compartecipazioni accise benzina e gasolio destinate ad alimentare il Fondo Nazionale Trasporti di cui all'art.16 bis del DL 95/2012	433.618.745,35	433.618.745,35
2.00.00.00.000 Trasferimenti correnti		336.329.492,58	336.329.492,58
2.01.00.00.000 Trasferimenti correnti		336.329.492,58	336.329.492,58

		Importo nel periodo	Importo a tutto il periodo
2.01.01.00.000	Trasferimenti correnti da Amministrazioni pubbliche	244.834.098,88	244.834.098,88
2.01.01.01.001	Trasferimenti correnti da Ministeri	186.177.181,64	186.177.181,64
2.01.01.01.002	Trasferimenti correnti da Ministero dell'Istruzione - Istituzioni Scolastiche	2.231.130,73	2.231.130,73
2.01.01.01.003	Trasferimenti correnti da Presidenza del Consiglio dei Ministri	3.256.579,90	3.256.579,90
2.01.01.01.013	Trasferimenti correnti da enti e istituzioni centrali di ricerca e Istituti e stazioni sperimentali per la ricerca	331,33	331,33
2.01.01.01.014	Trasferimenti correnti da Stato - Fondo Sanitario Nazionale - finanziamento del Servizio sanitario nazionale	111.648,26	111.648,26
2.01.01.01.999	Trasferimenti correnti da altre Amministrazioni Centrali n.a.c.	111.858,71	111.858,71
2.01.01.02.001	Trasferimenti correnti da Regioni e province autonome	485.750,92	485.750,92
2.01.01.02.002	Trasferimenti correnti da Province	34.405,51	34.405,51
2.01.01.02.003	Trasferimenti correnti da Comuni	49.527.130,84	49.527.130,84
2.01.01.02.005	Trasferimenti correnti da Unioni di Comuni	433.916,40	433.916,40
2.01.01.02.006	Trasferimenti correnti da Comunita' Montane	2.103,05	2.103,05
2.01.01.02.007	Trasferimenti correnti da Camere di Commercio	25.000,00	25.000,00
2.01.01.02.008	Trasferimenti correnti da Universita'	125.000,00	125.000,00
2.01.01.02.016	Trasferimenti correnti da Agenzie regionali per le erogazioni in agricoltura	664.337,95	664.337,95
2.01.01.02.017	Trasferimenti correnti da altri enti e agenzie regionali e sub regionali	57.771,75	57.771,75
2.01.01.02.999	Trasferimenti correnti da altre Amministrazioni Locali n.a.c.	1.589.951,89	1.589.951,89
2.01.02.00.000	Trasferimenti correnti da Famiglie	2.137,40	2.137,40
2.01.02.01.001	Trasferimenti correnti da famiglie	2.137,40	2.137,40
2.01.03.00.000	Trasferimenti correnti da Imprese	11.604,00	11.604,00
2.01.03.02.999	Altri trasferimenti correnti da altre imprese	11.604,00	11.604,00
2.01.04.00.000	Trasferimenti correnti da Istituzioni Sociali Private	7.500,00	7.500,00
2.01.04.01.001	Trasferimenti correnti da Istituzioni Sociali Private	7.500,00	7.500,00
2.01.05.00.000	Trasferimenti correnti dall'Unione Europea e dal Resto del Mondo	91.474.152,30	91.474.152,30
2.01.05.01.002	Fondo europeo agricolo per lo sviluppo rurale (FEASR)	197.468,28	197.468,28
2.01.05.01.004	Fondo europeo di sviluppo regionale (FESR)	12.685.584,37	12.685.584,37
2.01.05.01.005	Fondo Sociale Europeo (FSE)	66.555.871,15	66.555.871,15
2.01.05.01.999	Altri trasferimenti correnti dall'Unione Europea	11.992.044,01	11.992.044,01
2.01.05.02.001	Trasferimenti correnti dal Resto del Mondo	43.184,49	43.184,49
3.00.00.00.000	Entrate extratributarie	122.795.480,39	122.795.480,39
3.01.00.00.000	Vendita di beni e servizi e proventi derivanti dalla gestione dei beni	38.995.586,39	38.995.586,39
3.01.01.00.000	Vendita di beni	4.532,68	4.532,68
3.01.01.01.005	Proventi derivanti dallo sfruttamento di brevetti	162,24	162,24
3.01.01.01.999	Proventi da vendita di beni n.a.c.	4.370,44	4.370,44
3.01.02.00.000	Entrate dalla vendita e dall'erogazione di servizi	16.940.538,11	16.940.538,11
3.01.02.01.003	Proventi da convitti, colonie, ostelli, stabilimenti termali	12.235,00	12.235,00
3.01.02.01.008	Proventi da mense	500,00	500,00
3.01.02.01.009	Proventi da mercati e fiere	732,00	732,00
3.01.02.01.013	Proventi da teatri, musei, spettacoli, mostre	475,00	475,00
3.01.02.01.022	Proventi da servizi di accesso a banche dati e pubblicazioni on line	2.286,01	2.286,01

INCASSI

SIOPE

Pagina 4

		Importo nel periodo	Importo a tutto il periodo
3.01.02.01.030	Proventi da servizi ispettivi e controllo	10.547,67	10.547,67
3.01.02.01.032	Proventi da diritti di segreteria e rogito	42.201,11	42.201,11
3.01.02.01.033	Proventi da rilascio documenti e diritti di cancelleria	16.143,52	16.143,52
3.01.02.01.035	Proventi da autorizzazioni	2.975.538,32	2.975.538,32
3.01.02.01.036	Proventi da attivita' di monitoraggio e controllo ambientale	13.296.520,32	13.296.520,32
3.01.02.01.999	Proventi da servizi n.a.c.	583.359,16	583.359,16
3.01.03.00.000	Proventi derivanti dalla gestione dei beni	22.050.515,60	22.050.515,60
3.01.03.01.003	Proventi da concessioni su beni	20.720.197,09	20.720.197,09
3.01.03.02.001	Fitti di terreni e diritti di sfruttamento di giacimenti e risorse naturali	1.092.746,08	1.092.746,08
3.01.03.02.002	Locazioni di altri beni immobili	237.572,43	237.572,43
3.02.00.00.000	Proventi derivanti dall'attivita' di controllo e repressione delle irregolarita' e degli illeciti	8.240.331,24	8.240.331,24
3.02.01.00.000	Entrate da amministrazioni pubbliche derivanti dall'attivita' di controllo e repressione delle irregolarita' e degli illeciti	5.309.189,82	5.309.189,82
3.02.01.01.002	Proventi da multe e sanzioni per violazioni delle norme di polizia amministrativa a carico delle amministrazioni pubbliche	5.309.189,82	5.309.189,82
3.02.02.00.000	Entrate da famiglie derivanti dall'attivita' di controllo e repressione delle irregolarita' e degli illeciti	475.593,32	475.593,32
3.02.02.01.002	Proventi da multe e sanzioni per violazioni delle norme di polizia amministrativa a carico delle famiglie	435.761,07	435.761,07
3.02.02.99.001	Altre entrate derivanti dall'attivita' di controllo e repressione di irregolarita' e illeciti delle famiglie n.a.c.	39.832,25	39.832,25
3.02.03.00.000	Entrate da Imprese derivanti dall'attivita' di controllo e repressione delle irregolarita' e degli illeciti	2.428.922,61	2.428.922,61
3.02.03.01.002	Proventi da multe e sanzioni per violazioni delle norme di polizia amministrativa a carico delle imprese	2.225.666,17	2.225.666,17
3.02.03.99.001	Altre entrate derivanti dall'attivita' di controllo e repressione delle irregolarita' e degli illeciti delle imprese n.a.c.	203.256,44	203.256,44
3.02.04.00.000	Entrate da Istituzioni Sociali Private derivanti dall'attivita' di controllo e repressione delle irregolarita' e degli illeciti	26.625,49	26.625,49
3.02.04.01.002	Proventi da multe e sanzioni per violazioni delle norme di polizia amministrativa a carico delle Istituzioni Sociali Private	26.625,49	26.625,49
3.03.00.00.000	Interessi attivi	2.248.273,82	2.248.273,82
3.03.03.00.000	Altri interessi attivi	2.248.273,82	2.248.273,82
3.03.03.04.001	Interessi attivi da depositi bancari o postali	38.822,26	38.822,26
3.03.03.99.001	Altri interessi attivi da Amministrazioni Centrali	2,50	2,50
3.03.03.99.002	Altri interessi attivi da Amministrazioni Locali	37.566,10	37.566,10
3.03.03.99.999	Altri interessi attivi da altri soggetti	2.171.882,96	2.171.882,96
3.04.00.00.000	Altre entrate da redditi da capitale	3.418.421,25	3.418.421,25
3.04.02.00.000	Entrate derivanti dalla distribuzione di dividendi	655.169,31	655.169,31
3.04.02.03.002	Entrate derivanti dalla distribuzione di dividendi da altre imprese partecipate non incluse in amministrazioni pubbliche	655.169,31	655.169,31
3.04.03.00.000	Entrate derivanti dalla distribuzione di utili e avanzi	2.763.251,94	2.763.251,94
3.04.03.01.001	Entrate derivanti dalla distribuzione di utili e avanzi	2.763.251,94	2.763.251,94

INCASSI

SIOPE

Pagina 5

		Importo nel periodo	Importo a tutto il periodo
3.05.00.00.000 Rimborsi e altre entrate correnti		69.892.867,69	69.892.867,69
3.05.01.00.000 Indennizzi di assicurazione		14.588,00	14.588,00
3.05.01.99.999	Altri indennizzi di assicurazione n.a.c.	14.588,00	14.588,00
3.05.02.00.000 Rimborsi in entrata		15.823.876,14	15.823.876,14
3.05.02.01.001	Rimborsi ricevuti per spese di personale (comando, distacco, fuori ruolo, convenzioni, ecc.)	684.530,77	684.530,77
3.05.02.03.001	Entrate da rimborsi, recuperi e restituzioni di somme non dovute o incassate in eccesso da Amministrazioni Centrali	250.078,90	250.078,90
3.05.02.03.002	Entrate da rimborsi, recuperi e restituzioni di somme non dovute o incassate in eccesso da Amministrazioni Locali	5.786.055,84	5.786.055,84
3.05.02.03.003	Entrate da rimborsi, recuperi e restituzioni di somme non dovute o incassate in eccesso da Enti Previdenziali	303.225,38	303.225,38
3.05.02.03.004	Entrate da rimborsi, recuperi e restituzioni di somme non dovute o incassate in eccesso da Famiglie	1.149.009,99	1.149.009,99
3.05.02.03.005	Entrate da rimborsi, recuperi e restituzioni di somme non dovute o incassate in eccesso da Imprese	7.563.203,35	7.563.203,35
3.05.02.03.006	Entrate da rimborsi, recuperi e restituzioni di somme non dovute o incassate in eccesso da ISP	21.725,04	21.725,04
3.05.02.03.008	Entrate da rimborsi, recuperi e restituzioni di somme non dovute o incassate in eccesso dal Resto del mondo	66.046,87	66.046,87
3.05.99.00.000 Altre entrate correnti n.a.c.		54.054.403,55	54.054.403,55
3.05.99.02.001	Fondi incentivanti il personale (art. 113 del d.lgs. 50/2016)	61.562,32	61.562,32
3.05.99.99.999	Altre entrate correnti n.a.c.	53.992.841,23	53.992.841,23
4.00.00.00.000 Entrate in conto capitale		296.535.107,57	296.535.107,57
4.02.00.00.000 Contributi agli investimenti		265.332.930,47	265.332.930,47
4.02.01.00.000 Contributi agli investimenti da amministrazioni pubbliche		165.787.358,70	165.787.358,70
4.02.01.01.001	Contributi agli investimenti da Ministeri	160.242.039,65	160.242.039,65
4.02.01.01.003	Contributi agli investimenti da Presidenza del Consiglio dei Ministri	5.399.272,45	5.399.272,45
4.02.01.01.010	Contributi agli investimenti da autorità amministrative indipendenti	6.136,01	6.136,01
4.02.01.02.001	Contributi agli investimenti da Regioni e province autonome	41.820,00	41.820,00
4.02.01.02.002	Contributi agli investimenti da Province	13.251,30	13.251,30
4.02.01.02.003	Contributi agli investimenti da Comuni	84.839,29	84.839,29
4.02.03.00.000 Contributi agli investimenti da Imprese		32.162,03	32.162,03
4.02.03.03.999	Contributi agli investimenti da altre Imprese	32.162,03	32.162,03
4.02.05.00.000 Contributi agli investimenti dall'Unione Europea e dal Resto del Mondo		88.222.225,64	88.222.225,64
4.02.05.03.001	Fondo europeo di sviluppo regionale (FESR)	87.263.829,02	87.263.829,02
4.02.05.04.001	Fondo Sociale Europeo (FSE)	647.128,62	647.128,62
4.02.05.99.999	Altri contributi agli investimenti dall'Unione Europea	311.268,00	311.268,00
4.02.06.00.000 Contributi agli investimenti direttamente destinati al rimborso di prestiti da amministrazioni pubbliche		11.291.184,10	11.291.184,10
4.02.06.01.001	Contributi agli investimenti direttamente destinati al rimborso di prestiti da Ministeri	11.291.184,10	11.291.184,10
4.03.00.00.000 Altri trasferimenti in conto capitale		534.078,13	534.078,13

INCASSI

SIOPE

Pagina 6

		Importo nel periodo	Importo a tutto il periodo
4.03.10.00.000	Altri trasferimenti in conto capitale da amministrazioni pubbliche	516.362,00	516.362,00
4.03.10.02.002	Altri trasferimenti in conto capitale da Province	516.362,00	516.362,00
4.03.11.00.000	Altri trasferimenti in conto capitale da Famiglie	17.716,13	17.716,13
4.03.11.01.001	Altri trasferimenti in conto capitale da Famiglie	17.716,13	17.716,13
4.04.00.00.000	Entrate da alienazione di beni materiali e immateriali	15.163.824,38	15.163.824,38
4.04.01.00.000	Alienazione di beni materiali	15.077.216,02	15.077.216,02
4.04.01.08.001	Alienazione di Fabbricati ad uso abitativo	81.000,00	81.000,00
4.04.01.08.005	Alienazione di Fabbricati rurali	42.640,00	42.640,00
4.04.01.08.999	Alienazione di altri beni immobili n.a.c.	14.947.372,74	14.947.372,74
4.04.01.99.999	Alienazioni di beni materiali n.a.c.	6.203,28	6.203,28
4.04.02.00.000	Cessione di Terreni e di beni materiali non prodotti	86.608,36	86.608,36
4.04.02.01.001	Cessione di Terreni agricoli	86.608,36	86.608,36
4.05.00.00.000	Altre entrate in conto capitale	15.504.274,59	15.504.274,59
4.05.03.00.000	Entrate in conto capitale dovute a rimborsi, recuperi e restituzioni di somme non dovute o incassate in eccesso	13.799.365,62	13.799.365,62
4.05.03.02.001	Entrate in conto capitale dovute a rimborsi, recuperi e restituzioni di somme non dovute o incassate in eccesso da Amministrazioni Locali	1.384.248,61	1.384.248,61
4.05.03.05.001	Entrate in conto capitale dovute a rimborsi, recuperi e restituzioni di somme non dovute o incassate in eccesso da Imprese	12.415.117,01	12.415.117,01
4.05.04.00.000	Altre entrate in conto capitale n.a.c.	1.704.908,97	1.704.908,97
4.05.04.99.999	Altre entrate in conto capitale n.a.c.	1.704.908,97	1.704.908,97
5.00.00.00.000	Entrate da riduzione di attivita' finanziarie	43.149.023,12	43.149.023,12
5.01.00.00.000	Alienazione di attivita' finanziarie	391.160,45	391.160,45
5.01.01.00.000	Alienazione di partecipazioni	391.160,45	391.160,45
5.01.01.03.002	Alienazione di partecipazioni in altre imprese partecipate	391.160,45	391.160,45
5.02.00.00.000	Riscossione crediti di breve termine	37.977.308,37	37.977.308,37
5.02.01.00.000	Riscossione crediti di breve termine a tasso agevolato da Amministrazioni Pubbliche	7.977.308,37	7.977.308,37
5.02.01.02.016	Riscossione crediti di breve termine a tasso agevolato da Agenzie regionali per le erogazioni in agricoltura	7.977.308,37	7.977.308,37
5.02.03.00.000	Riscossione crediti di breve termine a tasso agevolato da Imprese	30.000.000,00	30.000.000,00
5.02.03.01.001	Riscossione crediti di breve termine a tasso agevolato da imprese controllate	30.000.000,00	30.000.000,00
5.03.00.00.000	Riscossione crediti di medio-lungo termine	4.780.554,30	4.780.554,30
5.03.01.00.000	Riscossione crediti di medio-lungo termine a tasso agevolato da Amministrazioni Pubbliche	547.297,18	547.297,18
5.03.01.02.003	Riscossione crediti di medio-lungo termine a tasso agevolato da Comuni	547.297,18	547.297,18

INCASSI

SIOPE

Pagina 7

		Importo nel periodo	Importo a tutto il periodo
5.03.03.00.000	Riscossione crediti di medio-lungo termine a tasso agevolato da Imprese	332.590,22	332.590,22
5.03.03.02.001	Riscossione crediti di medio-lungo termine a tasso agevolato da altre imprese partecipate	23.122,72	23.122,72
5.03.03.99.999	Riscossione crediti di medio-lungo termine a tasso agevolato da altre Imprese	309.467,50	309.467,50
5.03.04.00.000	Riscossione crediti di medio-lungo termine a tasso agevolato da Istituzioni Sociali Private	2.912.145,69	2.912.145,69
5.03.04.01.001	Riscossione crediti di medio-lungo termine a tasso agevolato da Istituzioni Sociali Private	2.912.145,69	2.912.145,69
5.03.08.00.000	Riscossione crediti di medio-lungo termine a tasso non agevolato da Imprese	988.521,21	988.521,21
5.03.08.99.999	Riscossione crediti di medio-lungo termine a tasso non agevolato da altre Imprese	988.521,21	988.521,21
6.00.00.00.000	Accensione Prestiti	26.575.230,84	26.575.230,84
6.03.00.00.000	Accensione mutui e altri finanziamenti a medio lungo termine	26.575.230,84	26.575.230,84
6.03.01.00.000	Finanziamenti a medio lungo termine	26.575.230,84	26.575.230,84
6.03.01.04.003	Accensione mutui e altri finanziamenti a medio lungo termine da Cassa Depositi e Prestiti - SPA	5.216.337,30	5.216.337,30
6.03.01.04.999	Accensione mutui e altri finanziamenti a medio lungo termine da altre imprese	21.358.893,54	21.358.893,54
9.00.00.00.000	Entrate per conto terzi e partite di giro	267.984.694,73	267.984.694,73
9.01.00.00.000	Entrate per partite di giro	152.435.679,54	152.435.679,54
9.01.01.00.000	Altre ritenute	75.915.927,85	75.915.927,85
9.01.01.01.001	Ritenuta del 4% sui contributi pubblici	2.050.288,54	2.050.288,54
9.01.01.02.001	Ritenute per scissione contabile IVA (split payment)	73.838.804,61	73.838.804,61
9.01.01.99.999	Altre ritenute n.a.c.	26.834,70	26.834,70
9.01.02.00.000	Ritenute su redditi da lavoro dipendente	53.524.886,04	53.524.886,04
9.01.02.01.001	Ritenute erariali su redditi da lavoro dipendente per conto terzi	38.101.593,83	38.101.593,83
9.01.02.02.001	Ritenute previdenziali e assistenziali su redditi da lavoro dipendente per conto terzi	13.730.702,85	13.730.702,85
9.01.02.99.999	Altre ritenute al personale dipendente per conto di terzi	1.692.589,36	1.692.589,36
9.01.03.00.000	Ritenute su redditi da lavoro autonomo	323.188,30	323.188,30
9.01.03.01.001	Ritenute erariali su redditi da lavoro autonomo per conto terzi	321.100,30	321.100,30
9.01.03.02.001	Ritenute previdenziali e assistenziali su redditi da lavoro autonomo per conto terzi	2.088,00	2.088,00
9.01.99.00.000	Altre entrate per partite di giro	22.671.677,35	22.671.677,35
9.01.99.01.001	Entrate a seguito di spese non andate a buon fine	12.712.031,55	12.712.031,55
9.01.99.03.001	Rimborso di fondi economici e carte aziendali	275.403,33	275.403,33
9.01.99.99.999	Altre entrate per partite di giro diverse	9.684.242,47	9.684.242,47
9.02.00.00.000	Entrate per conto terzi	115.549.015,19	115.549.015,19
9.02.02.00.000	Trasferimenti da Amministrazioni pubbliche per operazioni conto terzi	322.501,69	322.501,69
9.02.02.01.001	Trasferimenti da Ministeri per operazioni conto terzi	322.501,69	322.501,69

INCASSI

SIOPE

Pagina 8

		Importo nel periodo	Importo a tutto il periodo
9.02.03.00.000 Trasferimenti da altri settori per operazioni conto terzi		322.501,67	322.501,67
9.02.03.04.001	Trasferimenti dall'Unione Europea e dal Resto del Mondo per operazioni conto terzi	322.501,67	322.501,67
9.02.04.00.000 Depositi di/presso terzi		862.273,85	862.273,85
9.02.04.01.001	Costituzione di depositi cauzionali o contrattuali di terzi	862.273,85	862.273,85
9.02.05.00.000 Riscossione imposte e tributi per conto terzi		662.702,77	662.702,77
9.02.05.01.001	Riscossione di imposte di natura corrente per conto di terzi	662.702,77	662.702,77
9.02.99.00.000 Altre entrate per conto terzi		113.379.035,21	113.379.035,21
9.02.99.99.999	Altre entrate per conto terzi	113.379.035,21	113.379.035,21
Entrate da regolarizzare		0,00	0,00
0.00.0 0.99.9 99	ALTRI INCASSI DA REGOLARIZZARE (riscossioni codificate dal tesoriere)	0,00	0,00
TOTALE INCASSI		2.553.209.087,64	2.553.209.087,64

INCASSI

SIOPE

Pagina 1

Criteria di aggregazione

Categoria	Regioni e province autonome di Trento e di Bolzano
Sotto Categoria	REGIONI - GESTIONE SANITARIA
Circoscrizione	ITALIA CENTRALE
Regione	TOSCANA
Provincia	
Fascia Popolazione	
Periodo	ANNUALE 2019
Prospetto	INCASSI
Tipo Report	Semplice
Data ultimo aggiornamento	23-apr-2020
Data stampa	29-apr-2020
Importi in EURO	

INCASSI	SIOPE	Pagina 2	
		Importo nel periodo	Importo a tutto il periodo
1.00.00.00.000	Entrate correnti di natura tributaria, contributiva e perequativa	8.032.630.572,21	8.032.630.572,21
1.01.00.00.000	Tributi	7.869.732.587,62	7.869.732.587,62
1.01.02.00.000	Tributi destinati al finanziamento della sanita'	7.869.732.587,62	7.869.732.587,62
1.01.02.01.001	Imposta regionale sulle attivita' produttive - IRAP - Sanita'	1.385.366.482,92	1.385.366.482,92
1.01.02.03.001	Compartecipazione IVA - Sanita'	5.864.136.118,65	5.864.136.118,65
1.01.02.04.001	Addizionale IRPEF - Sanita'	620.229.986,05	620.229.986,05
1.03.00.00.000	Fondi perequativi	162.897.984,59	162.897.984,59
1.03.01.00.000	Fondi perequativi da Amministrazioni Centrali	162.897.984,59	162.897.984,59
1.03.01.02.001	Fondo perequativo dallo Stato - Sanita'	162.897.984,59	162.897.984,59
2.00.00.00.000	Trasferimenti correnti	499.279.720,96	499.279.720,96
2.01.00.00.000	Trasferimenti correnti	499.279.720,96	499.279.720,96
2.01.01.00.000	Trasferimenti correnti da Amministrazioni pubbliche	281.272.695,40	281.272.695,40
2.01.01.01.001	Trasferimenti correnti da Ministeri	129.870.757,32	129.870.757,32
2.01.01.01.013	Trasferimenti correnti da enti e istituzioni centrali di ricerca e Istituti e stazioni sperimentali per la ricerca	10.560,00	10.560,00
2.01.01.01.014	Trasferimenti correnti da Stato - Fondo Sanitario Nazionale - finanziamento del Servizio sanitario nazionale	145.608.381,41	145.608.381,41
2.01.01.01.999	Trasferimenti correnti da altre Amministrazioni Centrali n.a.c.	9.831,43	9.831,43
2.01.01.02.001	Trasferimenti correnti da Regioni e province autonome	1.292.128,65	1.292.128,65
2.01.01.02.010	Trasferimenti correnti da Autorita' Portuali	46,20	46,20
2.01.01.02.011	Trasferimenti correnti da Aziende sanitarie locali	4.434.790,39	4.434.790,39
2.01.01.02.012	Trasferimenti correnti da Aziende ospedaliere e Aziende ospedaliere universitarie integrate con il SSN	4.200,00	4.200,00
2.01.01.03.002	Trasferimenti correnti da INAIL	42.000,00	42.000,00
2.01.03.00.000	Trasferimenti correnti da Imprese	217.810.984,83	217.810.984,83
2.01.03.02.004	Altri trasferimenti correnti da imprese: pay-back sanita' per il superamento del tetto della spesa farmaceutica ospedaliera	192.355.377,99	192.355.377,99
2.01.03.02.005	Altri trasferimenti correnti da imprese: ulteriore pay-back sanita'	25.283.075,38	25.283.075,38
2.01.03.02.999	Altri trasferimenti correnti da altre imprese	172.531,46	172.531,46
2.01.05.00.000	Trasferimenti correnti dall'Unione Europea e dal Resto del Mondo	196.040,73	196.040,73
2.01.05.01.999	Altri trasferimenti correnti dall'Unione Europea	196.040,73	196.040,73
3.00.00.00.000	Entrate extratributarie	1.056.024,01	1.056.024,01
3.03.00.00.000	Interessi attivi	342,91	342,91
3.03.03.00.000	Altri interessi attivi	342,91	342,91
3.03.03.04.001	Interessi attivi da depositi bancari o postali	342,91	342,91
3.04.00.00.000	Altre entrate da redditi da capitale	211.270,22	211.270,22
3.04.03.00.000	Entrate derivanti dalla distribuzione di utili e avanzi	211.270,22	211.270,22
3.04.03.01.001	Entrate derivanti dalla distribuzione di utili e avanzi	211.270,22	211.270,22

INCASSI

SIOPE

Pagina 3

		Importo nel periodo	Importo a tutto il periodo
3.05.00.00.000	Rimborsi e altre entrate correnti	844.410,88	844.410,88
3.05.02.00.000	Rimborsi in entrata	844.410,88	844.410,88
3.05.02.03.001	Entrate da rimborsi, recuperi e restituzioni di somme non dovute o incassate in eccesso da Amministrazioni Centrali	45.934,01	45.934,01
3.05.02.03.002	Entrate da rimborsi, recuperi e restituzioni di somme non dovute o incassate in eccesso da Amministrazioni Locali	760.145,93	760.145,93
3.05.02.03.004	Entrate da rimborsi, recuperi e restituzioni di somme non dovute o incassate in eccesso da Famiglie	17.243,04	17.243,04
3.05.02.03.005	Entrate da rimborsi, recuperi e restituzioni di somme non dovute o incassate in eccesso da Imprese	21.087,90	21.087,90
4.00.00.00.000	Entrate in conto capitale	37.021.899,08	37.021.899,08
4.02.00.00.000	Contributi agli investimenti	36.711.744,76	36.711.744,76
4.02.01.00.000	Contributi agli investimenti da amministrazioni pubbliche	36.711.744,76	36.711.744,76
4.02.01.01.001	Contributi agli investimenti da Ministeri	9.350.569,09	9.350.569,09
4.02.01.01.014	Contributo agli investimenti da Ministeri - finanziamento degli investimenti sanitari ai sensi dell'articolo 20 della legge 67/1988	27.361.175,67	27.361.175,67
4.05.00.00.000	Altre entrate in conto capitale	310.154,32	310.154,32
4.05.03.00.000	Entrate in conto capitale dovute a rimborsi, recuperi e restituzioni di somme non dovute o incassate in eccesso	310.154,32	310.154,32
4.05.03.02.001	Entrate in conto capitale dovute a rimborsi, recuperi e restituzioni di somme non dovute o incassate in eccesso da Amministrazioni Locali	310.154,32	310.154,32
5.00.00.00.000	Entrate da riduzione di attivita' finanziarie	82.287.149,38	82.287.149,38
5.02.00.00.000	Riscossione crediti di breve termine	82.287.149,38	82.287.149,38
5.02.01.00.000	Riscossione crediti di breve termine a tasso agevolato da Amministrazioni Pubbliche	82.287.149,38	82.287.149,38
5.02.01.02.011	Riscossione crediti di breve termine a tasso agevolato da Aziende sanitarie locali	33.964.342,04	33.964.342,04
5.02.01.02.012	Riscossione crediti di breve termine a tasso agevolato da Aziende ospedaliere e Aziende ospedaliere universitarie integrate con il SSN	41.927.770,41	41.927.770,41
5.02.01.02.015	Riscossione crediti di breve termine a tasso agevolato da altre Amministrazioni Locali produttrici di servizi sanitari	6.395.036,93	6.395.036,93
6.00.00.00.000	Accensione Prestiti	131.052.344,84	131.052.344,84
6.02.00.00.000	Accensione prestiti a breve termine	82.287.149,38	82.287.149,38
6.02.02.00.000	Anticipazioni	82.287.149,38	82.287.149,38
6.02.02.01.999	Anticipazioni da altri soggetti	82.287.149,38	82.287.149,38
6.03.00.00.000	Accensione mutui e altri finanziamenti a medio lungo termine	48.765.195,46	48.765.195,46
6.03.01.00.000	Finanziamenti a medio lungo termine	48.765.195,46	48.765.195,46
6.03.01.04.003	Accensione mutui e altri finanziamenti a medio lungo termine da Cassa Depositi e Prestiti - SPA	48.765.195,46	48.765.195,46
9.00.00.00.000	Entrate per conto terzi e partite di giro	1.035.793.326,77	1.035.793.326,77

INCASSI

SIOPE

Pagina 4

		Importo nel periodo	Importo a tutto il periodo
9.01.00.00.000 Entrate per partite di giro		1.035.307.763,97	1.035.307.763,97
9.01.01.00.000 Altre ritenute		5.181.542,35	5.181.542,35
9.01.01.01.001	Ritenuta del 4% sui contributi pubblici	2.211.275,39	2.211.275,39
9.01.01.02.001	Ritenute per scissione contabile IVA (split payment)	2.970.266,96	2.970.266,96
9.01.02.00.000 Ritenute su redditi da lavoro dipendente		898.220,92	898.220,92
9.01.02.01.001	Ritenute erariali su redditi da lavoro dipendente per conto terzi	892.975,77	892.975,77
9.01.02.02.001	Ritenute previdenziali e assistenziali su redditi da lavoro dipendente per conto terzi	5.245,15	5.245,15
9.01.03.00.000 Ritenute su redditi da lavoro autonomo		3.294,00	3.294,00
9.01.03.01.001	Ritenute erariali su redditi da lavoro autonomo per conto terzi	3.294,00	3.294,00
9.01.99.00.000 Altre entrate per partite di giro		1.029.224.706,70	1.029.224.706,70
9.01.99.01.001	Entrate a seguito di spese non andate a buon fine	65.757,30	65.757,30
9.01.99.02.001	Anticipazioni sanita' della tesoreria statale	1.029.072.479,93	1.029.072.479,93
9.01.99.99.999	Altre entrate per partite di giro diverse	86.469,47	86.469,47
9.02.00.00.000 Entrate per conto terzi		485.562,80	485.562,80
9.02.99.00.000 Altre entrate per conto terzi		485.562,80	485.562,80
9.02.99.99.999	Altre entrate per conto terzi	485.562,80	485.562,80
Entrate da regolarizzare		0,00	0,00
0.00.0 0.99.9 99	ALTRI INCASSI DA REGOLARIZZARE (riscossioni codificate dal tesoriere)	0,00	0,00
TOTALE INCASSI		9.819.121.037,25	9.819.121.037,25

PAGAMENTI**SIOPE****Pagina 1****Criteria di aggregazione**

Categoria	Regioni e province autonome di Trento e di Bolzano
Sotto Categoria	REGIONI E PROVINCE AUTONOME
Circoscrizione	ITALIA CENTRALE
Regione	TOSCANA
Provincia	
Fascia Popolazione	
Periodo	ANNUALE 2019
Prospetto	PAGAMENTI
Tipo Report	Semplice
Data ultimo aggiornamento	23-apr-2020
Data stampa	29-apr-2020
Importi in EURO	

PAGAMENTI

SIOPE

Pagina 2

		Importo nel periodo	Importo a tutto il periodo
1.00.00.00.000	Spese correnti	1.414.543.932,97	1.414.543.932,97
1.01.00.00.000	Redditi da lavoro dipendente	163.052.873,58	163.052.873,58
1.01.01.00.000	Retribuzioni lorde	127.757.323,06	127.757.323,06
1.01.01.01.002	Voci stipendiali corrisposte al personale a tempo indeterminato	77.634.412,24	77.634.412,24
1.01.01.01.003	Straordinario per il personale a tempo indeterminato	322.860,33	322.860,33
1.01.01.01.004	Indennita' ed altri compensi, esclusi i rimborsi spesa per missione, corrisposti al personale a tempo indeterminato	38.962.566,87	38.962.566,87
1.01.01.01.006	Voci stipendiali corrisposte al personale a tempo determinato	6.869.587,70	6.869.587,70
1.01.01.01.007	Straordinario per il personale a tempo determinato	823,25	823,25
1.01.01.01.008	Indennita' ed altri compensi, esclusi i rimborsi spesa documentati per missione, corrisposti al personale a tempo determinato	1.828.955,53	1.828.955,53
1.01.01.02.002	Buoni pasto	1.367.127,66	1.367.127,66
1.01.01.02.999	Altre spese per il personale n.a.c.	770.989,48	770.989,48
1.01.02.00.000	Contributi sociali a carico dell'ente	35.295.550,52	35.295.550,52
1.01.02.01.001	Contributi obbligatori per il personale	32.339.373,13	32.339.373,13
1.01.02.01.002	Contributi previdenza complementare	52.475,00	52.475,00
1.01.02.01.003	Contributi per Indennita' di fine rapporto erogata tramite INPS	1.407.875,40	1.407.875,40
1.01.02.02.001	Assegni familiari	546.685,02	546.685,02
1.01.02.02.003	Indennita' di fine servizio erogata direttamente dal datore di lavoro	919.449,89	919.449,89
1.01.02.02.004	Oneri per il personale in quiescenza	3.253,21	3.253,21
1.01.02.02.999	Contributi erogati direttamente al proprio personale n.a.c.	26.438,87	26.438,87
1.02.00.00.000	Imposte e tasse a carico dell'ente	13.041.496,01	13.041.496,01
1.02.01.00.000	Imposte, tasse e proventi assimilati a carico dell'ente	13.041.496,01	13.041.496,01
1.02.01.01.001	Imposta regionale sulle attivita' produttive (IRAP)	10.382.121,45	10.382.121,45
1.02.01.02.001	Imposta di registro e di bollo	429.001,78	429.001,78
1.02.01.06.001	Tassa e/o tariffa smaltimento rifiuti solidi urbani	870.717,68	870.717,68
1.02.01.07.001	Tassa e/o canone occupazione spazi e aree pubbliche	1.526,64	1.526,64
1.02.01.12.001	Imposta Municipale Propria	984.000,54	984.000,54
1.02.01.99.999	Imposte, tasse e proventi assimilati a carico dell'ente n.a.c.	374.127,92	374.127,92
1.03.00.00.000	Acquisto di beni e servizi	670.653.729,29	670.653.729,29
1.03.01.00.000	Acquisto di beni	948.871,79	948.871,79
1.03.01.01.002	Pubblicazioni	3.334,49	3.334,49
1.03.01.02.001	Carta, cancelleria e stampati	143.880,22	143.880,22
1.03.01.02.002	Carburanti, combustibili e lubrificanti	90.419,03	90.419,03
1.03.01.02.003	Equipaggiamento	8.646,14	8.646,14
1.03.01.02.004	Vestuario	164.287,24	164.287,24
1.03.01.02.006	Materiale informatico	76.298,59	76.298,59
1.03.01.02.007	Altri materiali tecnico-specialistici non sanitari	18.756,29	18.756,29
1.03.01.02.008	Strumenti tecnico-specialistici non sanitari	1.993,54	1.993,54
1.03.01.02.009	Beni per attivita' di rappresentanza	15.690,92	15.690,92
1.03.01.02.014	Stampati specialistici	6.689,37	6.689,37
1.03.01.02.999	Altri beni e materiali di consumo n.a.c.	359.592,37	359.592,37
1.03.01.05.001	Prodotti farmaceutici ed emoderivati	16.842,36	16.842,36
1.03.01.05.007	Materiali e prodotti per uso veterinario	20.605,41	20.605,41

		Importo nel periodo	Importo a tutto il periodo
1.03.01.05.999	Altri beni e prodotti sanitari n.a.c.	21.835,82	21.835,82
1.03.02.00.000 Acquisto di servizi		669.704.857,50	669.704.857,50
1.03.02.01.001	Organi istituzionali dell'amministrazione - Indennita'	31.450,40	31.450,40
1.03.02.01.002	Organi istituzionali dell'amministrazione - Rimborsi	63.333,27	63.333,27
1.03.02.01.008	Compensi agli organi istituzionali di revisione, di controllo ed altri incarichi istituzionali dell'amministrazione	122.502,57	122.502,57
1.03.02.02.001	Rimborso per viaggio e trasloco	758.260,50	758.260,50
1.03.02.02.002	Indennita' di missione e di trasferta	2.790,67	2.790,67
1.03.02.02.004	Pubblicita'	1.587.549,74	1.587.549,74
1.03.02.02.005	Organizzazione e partecipazione a manifestazioni e convegni	691.105,12	691.105,12
1.03.02.02.999	Altre spese per relazioni pubbliche, convegni e mostre, pubblicita' n.a.c.	380.862,19	380.862,19
1.03.02.03.999	Altri aggi di riscossione n.a.c.	1.914.028,73	1.914.028,73
1.03.02.04.004	Acquisto di servizi per formazione obbligatoria	9.416,25	9.416,25
1.03.02.04.999	Acquisto di servizi per altre spese per formazione e addestramento n.a.c.	137.814,97	137.814,97
1.03.02.05.001	Telefonia fissa	144.603,42	144.603,42
1.03.02.05.002	Telefonia mobile	202.383,80	202.383,80
1.03.02.05.003	Accesso a banche dati e a pubblicazioni on line	1.302.789,95	1.302.789,95
1.03.02.05.004	Energia elettrica	1.813.764,71	1.813.764,71
1.03.02.05.005	Acqua	194.010,86	194.010,86
1.03.02.05.006	Gas	634.480,03	634.480,03
1.03.02.05.007	Spese di condominio	151.154,25	151.154,25
1.03.02.05.999	Utenze e canoni per altri servizi n.a.c.	129.013,19	129.013,19
1.03.02.07.001	Locazione di beni immobili	1.563.835,48	1.563.835,48
1.03.02.07.002	Noleggi di mezzi di trasporto	79.984,52	79.984,52
1.03.02.07.004	Noleggi di hardware	329.492,95	329.492,95
1.03.02.07.006	Licenze d'uso per software	664.794,89	664.794,89
1.03.02.07.007	Altre licenze	30.000,00	30.000,00
1.03.02.07.008	Noleggi di impianti e macchinari	8.980,05	8.980,05
1.03.02.07.999	Altre spese sostenute per utilizzo di beni di terzi n.a.c.	42.399,78	42.399,78
1.03.02.09.001	Manutenzione ordinaria e riparazioni di mezzi di trasporto ad uso civile, di sicurezza e ordine pubblico	247.108,76	247.108,76
1.03.02.09.003	Manutenzione ordinaria e riparazioni di mobili e arredi	43.496,53	43.496,53
1.03.02.09.004	Manutenzione ordinaria e riparazioni di impianti e macchinari	956.215,12	956.215,12
1.03.02.09.006	Manutenzione ordinaria e riparazioni di macchine per ufficio	717,37	717,37
1.03.02.09.008	Manutenzione ordinaria e riparazioni di beni immobili	6.176.476,58	6.176.476,58
1.03.02.09.009	Manutenzione ordinaria e riparazioni di beni immobili di valore culturale, storico ed artistico	87.845,56	87.845,56
1.03.02.09.011	Manutenzione ordinaria e riparazioni di altri beni materiali	905.507,57	905.507,57
1.03.02.09.012	Manutenzione ordinaria e riparazioni di terreni e beni materiali non prodotti	110.522,94	110.522,94
1.03.02.10.001	Incarichi libero professionali di studi, ricerca e consulenza	1.847.626,89	1.847.626,89
1.03.02.10.002	Esperti per commissioni, comitati e consigli	81.559,76	81.559,76
1.03.02.10.003	Incarichi a societa' di studi, ricerca e consulenza	1.253.214,18	1.253.214,18
1.03.02.11.001	Interpretariato e traduzioni	94.500,05	94.500,05
1.03.02.11.004	Perizie	38.666,26	38.666,26
1.03.02.11.006	Patrocinio legale	44.106,31	44.106,31
1.03.02.11.008	Prestazioni di natura contabile, tributaria e del lavoro	10.747,64	10.747,64
1.03.02.11.009	Prestazioni tecnico-scientifiche a fini di ricerca	24.071,14	24.071,14
1.03.02.11.999	Altre prestazioni professionali e specialistiche n.a.c.	1.667.191,55	1.667.191,55
1.03.02.12.004	Tirocini formativi extracurricolari	25.306,66	25.306,66
1.03.02.13.001	Servizi di sorveglianza, custodia e accoglienza	3.512.239,53	3.512.239,53

PAGAMENTI

SIOPE

Pagina 4

		Importo nel periodo	Importo a tutto il periodo
1.03.02.13.002	Servizi di pulizia e lavanderia	2.980.479,24	2.980.479,24
1.03.02.13.003	Trasporti, traslochi e facchinaggio	311.794,65	311.794,65
1.03.02.13.004	Stampa e rilegatura	26.445,84	26.445,84
1.03.02.13.999	Altri servizi ausiliari n.a.c.	5.474.295,83	5.474.295,83
1.03.02.14.999	Altri servizi di ristorazione	15.864,93	15.864,93
1.03.02.15.001	Contratti di servizio di trasporto pubblico	572.089.496,51	572.089.496,51
1.03.02.15.007	Contratti di servizio per la formazione dei cittadini	1.489.166,96	1.489.166,96
1.03.02.15.999	Altre spese per contratti di servizio pubblico	21.234.797,91	21.234.797,91
1.03.02.16.001	Pubblicazione bandi di gara	268.638,17	268.638,17
1.03.02.16.002	Spese postali	448.724,88	448.724,88
1.03.02.16.999	Altre spese per servizi amministrativi	841.379,12	841.379,12
1.03.02.17.001	Commissioni per servizi finanziari	2.701,33	2.701,33
1.03.02.17.002	Oneri per servizio di tesoreria	447.289,47	447.289,47
1.03.02.17.999	Spese per servizi finanziari n.a.c.	109.170,75	109.170,75
1.03.02.18.001	Spese per accertamenti sanitari resi necessari dall'attivita' lavorativa	15,00	15,00
1.03.02.18.999	Altri acquisti di servizi sanitari n.a.c.	116.125,71	116.125,71
1.03.02.19.001	Gestione e manutenzione applicazioni	4.890.414,48	4.890.414,48
1.03.02.19.002	Assistenza all'utente e formazione	70.094,22	70.094,22
1.03.02.19.003	Servizi per l'interoperabilita' e la cooperazione	1.577.492,38	1.577.492,38
1.03.02.19.004	Servizi di rete per trasmissione dati e VoIP e relativa manutenzione	2.677.490,09	2.677.490,09
1.03.02.19.005	Servizi per i sistemi e relativa manutenzione	3.856.952,86	3.856.952,86
1.03.02.19.006	Servizi di sicurezza	631.281,24	631.281,24
1.03.02.19.007	Servizi di gestione documentale	47.546,59	47.546,59
1.03.02.19.008	Servizi di monitoraggio della qualita' dei servizi	60.212,46	60.212,46
1.03.02.19.009	Servizi per le postazioni di lavoro e relativa manutenzione	1.397.632,84	1.397.632,84
1.03.02.19.010	Servizi di consulenza e prestazioni professionali ICT	105.683,77	105.683,77
1.03.02.19.011	Processi trasversali alle classi di servizio	53.374,38	53.374,38
1.03.02.19.999	Altri servizi informatici e di telecomunicazioni n.a.c.	568.031,66	568.031,66
1.03.02.99.002	Altre spese legali	296.901,47	296.901,47
1.03.02.99.003	Quote di associazioni	482.120,06	482.120,06
1.03.02.99.004	Altre spese per consultazioni elettorali dell'ente	131.681,41	131.681,41
1.03.02.99.005	Spese per commissioni e comitati dell'Ente	51.888,67	51.888,67
1.03.02.99.007	Custodia giudiziaria	4.292,75	4.292,75
1.03.02.99.008	Servizi di mobilita' a terzi (bus navetta, c)	19.950,00	19.950,00
1.03.02.99.009	Acquisto di sevizi per verde e arredo urbano	242,78	242,78
1.03.02.99.010	Formazione a personale esterno all'ente	35.983,92	35.983,92
1.03.02.99.011	Servizi per attivita' di rappresentanza	19.056,40	19.056,40
1.03.02.99.999	Altri servizi diversi n.a.c.	16.752.224,08	16.752.224,08

1.04.00.00.000 Trasferimenti correnti**522.610.976,86****522.610.976,86****1.04.01.00.000 Trasferimenti correnti a Amministrazioni Pubbliche****364.214.238,31****364.214.238,31**

1.04.01.01.001	Trasferimenti correnti a Ministeri	27.100,00	27.100,00
1.04.01.01.002	Trasferimenti correnti a Ministero dell'Istruzione - Istituzioni scolastiche	7.203.150,96	7.203.150,96
1.04.01.01.012	Trasferimenti correnti a enti centrali produttori di servizi assistenziali, ricreativi e culturali	8.760,42	8.760,42
1.04.01.01.013	Trasferimenti correnti a enti e istituzioni centrali di ricerca e Istituti e stazioni sperimentali per la ricerca	916.794,01	916.794,01
1.04.01.01.999	Trasferimenti correnti a altre Amministrazioni Centrali n.a.c.	615.997,98	615.997,98
1.04.01.02.001	Trasferimenti correnti a Regioni e province autonome	5.141.017,38	5.141.017,38
1.04.01.02.002	Trasferimenti correnti a Province	31.629.973,38	31.629.973,38

		Importo nel periodo	Importo a tutto il periodo
1.04.01.02.003	Trasferimenti correnti a Comuni	72.774.854,06	72.774.854,06
1.04.01.02.004	Trasferimenti correnti a Citta' metropolitane e Roma capitale	16.120.682,53	16.120.682,53
1.04.01.02.005	Trasferimenti correnti a Unioni di Comuni	27.340.518,69	27.340.518,69
1.04.01.02.007	Trasferimenti correnti a Camere di Commercio	955.111,03	955.111,03
1.04.01.02.008	Trasferimenti correnti a Universita'	11.094.103,05	11.094.103,05
1.04.01.02.009	Trasferimenti correnti a Parchi nazionali e consorzi ed enti autonomi gestori di parchi e aree naturali protette	3.834.279,88	3.834.279,88
1.04.01.02.010	Trasferimenti correnti a Autorita' Portuali	5.425.975,17	5.425.975,17
1.04.01.02.011	Trasferimenti correnti a Aziende sanitarie locali n.a.f.	2.363.939,08	2.363.939,08
1.04.01.02.012	Trasferimenti correnti a Aziende ospedaliere e Aziende ospedaliere universitarie integrate con il SSN n.a.f.	133.510,62	133.510,62
1.04.01.02.016	Trasferimenti correnti a Agenzie regionali per le erogazioni in agricoltura	10.850.050,95	10.850.050,95
1.04.01.02.017	Trasferimenti correnti a altri enti e agenzie regionali e sub regionali	120.663.010,95	120.663.010,95
1.04.01.02.018	Trasferimenti correnti a Consorzi di enti locali	17.892.320,65	17.892.320,65
1.04.01.02.020	Trasferimenti correnti a Aziende sanitarie locali a titolo di finanziamento del servizio sanitario nazionale	8.333,33	8.333,33
1.04.01.02.021	Trasferimenti correnti a Aziende sanitarie locali a titolo di finanziamento di livelli di assistenza superiori ai livelli essenziali di assistenza (LEA)	6.323.946,23	6.323.946,23
1.04.01.02.999	Trasferimenti correnti a altre Amministrazioni Locali n.a.c.	724.682,03	724.682,03
1.04.01.03.002	Trasferimenti correnti a INAIL	16.055,75	16.055,75
1.04.01.04.001	Trasferimenti correnti a organismi interni e/o unita' locali della amministrazione	22.150.070,18	22.150.070,18
1.04.02.00.000	Trasferimenti correnti a Famiglie	13.138.018,78	13.138.018,78
1.04.02.01.002	Liquidazioni per fine rapporto di lavoro	68.578,76	68.578,76
1.04.02.02.999	Altri assegni e sussidi assistenziali	2.051.000,00	2.051.000,00
1.04.02.03.001	Borse di studio	12.190,00	12.190,00
1.04.02.05.001	Servizio civile	1.939.266,88	1.939.266,88
1.04.02.05.999	Altri trasferimenti a famiglie n.a.c.	9.066.983,14	9.066.983,14
1.04.03.00.000	Trasferimenti correnti a Imprese	92.309.610,62	92.309.610,62
1.04.03.01.001	Trasferimenti correnti a imprese controllate	15.831.761,36	15.831.761,36
1.04.03.02.001	Trasferimenti correnti a altre imprese partecipate	109.000,00	109.000,00
1.04.03.99.999	Trasferimenti correnti a altre imprese	76.368.849,26	76.368.849,26
1.04.04.00.000	Trasferimenti correnti a Istituzioni Sociali Private	49.811.700,77	49.811.700,77
1.04.04.01.001	Trasferimenti correnti a Istituzioni Sociali Private	49.811.700,77	49.811.700,77
1.04.05.00.000	Trasferimenti correnti versati all'Unione Europea e al Resto del Mondo	3.137.408,38	3.137.408,38
1.04.05.99.001	Altri Trasferimenti correnti alla UE	3.137.408,38	3.137.408,38
1.07.00.00.000	Interessi passivi	36.750.619,55	36.750.619,55
1.07.05.00.000	Interessi su Mutui e altri finanziamenti a medio lungo termine	35.304.057,12	35.304.057,12
1.07.05.01.001	Interessi passivi a Ministeri su mutui e altri finanziamenti a medio lungo termine	18.804.688,41	18.804.688,41
1.07.05.04.003	Interessi passivi a Cassa Depositi e Prestiti SPA su mutui e altri finanziamenti a medio lungo termine	8.781.171,84	8.781.171,84
1.07.05.04.004	Interessi passivi a Cassa Depositi e Prestiti - Gestione Tesoro su mutui e altri finanziamenti a medio lungo termine	302.949,22	302.949,22
1.07.05.05.999	Interessi passivi su mutui e altri finanziamenti a medio lungo termine ad altri soggetti	7.415.247,65	7.415.247,65

PAGAMENTI

SIOPE

Pagina 6

		Importo nel periodo	Importo a tutto il periodo
1.07.06.00.000	Altri interessi passivi	1.446.562,43	1.446.562,43
1.07.06.01.001	Flussi periodici netti in uscita	1.445.168,95	1.445.168,95
1.07.06.02.002	Interessi di mora a Amministrazioni Locali	244,20	244,20
1.07.06.99.999	Altri interessi passivi ad altri soggetti	1.149,28	1.149,28
1.09.00.00.000	Rimborsi e poste correttive delle entrate	6.722.596,61	6.722.596,61
1.09.01.00.000	Rimborsi per spese di personale (comando, distacco, fuori ruolo, convenzioni, ecc.)	562.268,24	562.268,24
1.09.01.01.001	Rimborsi per spese di personale (comando, distacco, fuori ruolo, convenzioni, ecc.)	562.268,24	562.268,24
1.09.02.00.000	Rimborsi di imposte in uscita	1.653.540,14	1.653.540,14
1.09.02.01.001	Rimborsi di imposte e tasse di natura corrente	1.653.540,14	1.653.540,14
1.09.03.00.000	Rimborsi di trasferimenti all'Unione Europea	4.342.197,10	4.342.197,10
1.09.03.01.001	Rimborsi di trasferimenti all'Unione Europea	4.342.197,10	4.342.197,10
1.09.99.00.000	Altri Rimborsi di parte corrente di somme non dovute o incassate in eccesso	164.591,13	164.591,13
1.09.99.01.001	Rimborsi di parte corrente ad Amministrazioni Centrali di somme non dovute o incassate in eccesso	22.390,43	22.390,43
1.09.99.02.001	Rimborsi di parte corrente ad Amministrazioni Locali di somme non dovute o incassate in eccesso	7.664,68	7.664,68
1.09.99.04.001	Rimborsi di parte corrente a Famiglie di somme non dovute o incassate in eccesso	18.585,54	18.585,54
1.09.99.05.001	Rimborsi di parte corrente a Imprese di somme non dovute o incassate in eccesso	115.906,63	115.906,63
1.09.99.06.001	Rimborsi di parte corrente a Istituzioni Sociali Private di somme non dovute o incassate in eccesso	43,85	43,85
1.10.00.00.000	Altre spese correnti	1.711.641,07	1.711.641,07
1.10.04.00.000	Premi di assicurazione	1.186.977,61	1.186.977,61
1.10.04.01.001	Premi di assicurazione su beni mobili	5.320,24	5.320,24
1.10.04.01.002	Premi di assicurazione su beni immobili	315.889,00	315.889,00
1.10.04.01.003	Premi di assicurazione per responsabilita' civile verso terzi	740.370,49	740.370,49
1.10.04.01.999	Altri premi di assicurazione contro i danni	86.922,88	86.922,88
1.10.04.99.999	Altri premi di assicurazione n.a.c.	38.475,00	38.475,00
1.10.05.00.000	Spese dovute a sanzioni, risarcimenti e indennizzi	524.589,78	524.589,78
1.10.05.01.001	Spese dovute a sanzioni	23.778,07	23.778,07
1.10.05.02.001	Spese per risarcimento danni	468.052,57	468.052,57
1.10.05.04.001	Oneri da contenzioso	23.725,36	23.725,36
1.10.05.99.999	Altre spese dovute per irregolarita' e illeciti n.a.c.	9.033,78	9.033,78
1.10.99.00.000	Altre spese correnti n.a.c.	73,68	73,68
1.10.99.99.999	Altre spese correnti n.a.c.	73,68	73,68
2.00.00.00.000	Spese in conto capitale	508.062.517,38	508.062.517,38
2.02.00.00.000	Investimenti fissi lordi e acquisto di terreni	30.126.930,38	30.126.930,38
2.02.01.00.000	Beni materiali	19.188.934,26	19.188.934,26
2.02.01.01.001	Mezzi di trasporto stradali	327.148,80	327.148,80

PAGAMENTI

SIOPE

Pagina 7

		Importo nel periodo	Importo a tutto il periodo
2.02.01.01.003	Mezzi di trasporto per vie d'acqua	17.446,00	17.446,00
2.02.01.01.999	Mezzi di trasporto ad uso civile, di sicurezza e ordine pubblico n.a.c.	19.175,18	19.175,18
2.02.01.03.001	Mobili e arredi per ufficio	143.144,79	143.144,79
2.02.01.03.999	Mobili e arredi n.a.c.	5.907,24	5.907,24
2.02.01.04.001	Macchinari	201.014,87	201.014,87
2.02.01.04.002	Impianti	65.721,40	65.721,40
2.02.01.05.999	Attrezzature n.a.c.	313.983,76	313.983,76
2.02.01.07.001	Server	294.157,62	294.157,62
2.02.01.07.002	Postazioni di lavoro	1.359.471,81	1.359.471,81
2.02.01.07.003	Periferiche	304.329,00	304.329,00
2.02.01.07.004	Apparati di telecomunicazione	124.501,00	124.501,00
2.02.01.07.005	Tablet e dispositivi di telefonia fissa e mobile	11.409,44	11.409,44
2.02.01.07.999	Hardware n.a.c.	238.303,07	238.303,07
2.02.01.09.001	Fabbricati ad uso abitativo	1.713,64	1.713,64
2.02.01.09.002	Fabbricati ad uso commerciale	113.490,70	113.490,70
2.02.01.09.003	Fabbricati ad uso scolastico	3.275.770,58	3.275.770,58
2.02.01.09.010	Infrastrutture idrauliche	6.207.997,29	6.207.997,29
2.02.01.09.012	Infrastrutture stradali	1.020.124,81	1.020.124,81
2.02.01.09.013	Altre vie di comunicazione	2.949.338,65	2.949.338,65
2.02.01.09.014	Opere per la sistemazione del suolo	83.818,83	83.818,83
2.02.01.09.019	Fabbricati ad uso strumentale	777.533,53	777.533,53
2.02.01.09.999	Beni immobili n.a.c.	26.620,83	26.620,83
2.02.01.11.001	Oggetti di valore	1.220.000,00	1.220.000,00
2.02.01.99.999	Altri beni materiali diversi	86.811,42	86.811,42
2.02.02.00.000	Terreni e beni materiali non prodotti	176.414,19	176.414,19
2.02.02.01.001	Terreni agricoli	3.951,11	3.951,11
2.02.02.01.999	Altri terreni n.a.c.	88.742,56	88.742,56
2.02.02.02.006	Flora	83.720,52	83.720,52
2.02.03.00.000	Beni immateriali	10.761.581,93	10.761.581,93
2.02.03.02.001	Sviluppo software e manutenzione evolutiva	8.954.381,28	8.954.381,28
2.02.03.02.002	Acquisto software	50.806,70	50.806,70
2.02.03.04.001	Opere dell'ingegno e Diritti d'autore	33.372,00	33.372,00
2.02.03.05.001	Incarichi professionali per la realizzazione di investimenti	1.723.021,95	1.723.021,95
2.03.00.00.000	Contributi agli investimenti	469.115.426,35	469.115.426,35
2.03.01.00.000	Contributi agli investimenti a Amministrazioni pubbliche	271.746.961,28	271.746.961,28
2.03.01.01.001	Contributi agli investimenti a Ministeri	5.589.462,00	5.589.462,00
2.03.01.01.002	Contributi agli investimenti a Ministero dell'Istruzione - Istituzioni scolastiche	12.652,50	12.652,50
2.03.01.01.013	Contributi agli investimenti a enti e istituzioni centrali di ricerca e Istituti e stazioni sperimentali per la ricerca	379.564,37	379.564,37
2.03.01.01.999	Contributi agli investimenti a altre Amministrazioni Centrali n.a.c.	60.850.911,05	60.850.911,05
2.03.01.02.001	Contributi agli investimenti a Regioni e province autonome	2.077.838,61	2.077.838,61
2.03.01.02.002	Contributi agli investimenti a Province	15.573.443,19	15.573.443,19
2.03.01.02.003	Contributi agli investimenti a Comuni	55.871.996,65	55.871.996,65
2.03.01.02.004	Contributi agli investimenti a Citta' metropolitane e Roma capitale	3.458.814,04	3.458.814,04
2.03.01.02.005	Contributi agli investimenti a Unioni di Comuni	3.083.771,81	3.083.771,81
2.03.01.02.006	Contributi agli investimenti a Comunita' Montane	150.400,00	150.400,00

PAGAMENTI

SIOPE

Pagina 8

		Importo nel periodo	Importo a tutto il periodo
2.03.01.02.007	Contributi agli investimenti a Camere di Commercio	4.313,78	4.313,78
2.03.01.02.008	Contributi agli investimenti a Università	1.768.853,38	1.768.853,38
2.03.01.02.009	Contributi agli investimenti a Parchi nazionali e consorzi ed enti autonomi gestori di parchi e aree naturali protette	100.457,51	100.457,51
2.03.01.02.010	Contributi agli investimenti a Autorità Portuali	2.516.438,07	2.516.438,07
2.03.01.02.011	Contributi agli investimenti a Aziende sanitarie locali	495.755,00	495.755,00
2.03.01.02.012	Contributi agli investimenti a Aziende ospedaliere e Aziende ospedaliere universitarie integrate con il SSN	700.000,00	700.000,00
2.03.01.02.016	Contributi agli investimenti a Agenzie regionali per le erogazioni in agricoltura	66.612.020,08	66.612.020,08
2.03.01.02.017	Contributi agli investimenti a altri enti e agenzie regionali e sub regionali	26.060.977,53	26.060.977,53
2.03.01.02.018	Contributi agli investimenti a Consorzi di enti locali	2.175.159,90	2.175.159,90
2.03.01.02.999	Contributi agli investimenti a altre Amministrazioni Locali n.a.c.	23.566.448,81	23.566.448,81
2.03.01.04.001	Contributi agli investimenti interni ad organismi interni e/o unità locali della amministrazione	697.683,00	697.683,00
2.03.02.00.000	Contributi agli investimenti a Famiglie	19.960,92	19.960,92
2.03.02.01.001	Contributi agli investimenti a Famiglie	19.960,92	19.960,92
2.03.03.00.000	Contributi agli investimenti a Imprese	194.309.539,74	194.309.539,74
2.03.03.01.001	Contributi agli investimenti a imprese controllate	132.168.463,33	132.168.463,33
2.03.03.02.001	Contributi agli investimenti a altre imprese partecipate	27.806.520,88	27.806.520,88
2.03.03.03.999	Contributi agli investimenti a altre Imprese	34.334.555,53	34.334.555,53
2.03.04.00.000	Contributi agli investimenti a Istituzioni Sociali Private	1.679.199,20	1.679.199,20
2.03.04.01.001	Contributi agli investimenti a Istituzioni Sociali Private	1.679.199,20	1.679.199,20
2.03.05.00.000	Contributi agli investimenti all'Unione Europea e al Resto del Mondo	1.359.765,21	1.359.765,21
2.03.05.01.001	Contributi agli investimenti all'Unione Europea	1.359.765,21	1.359.765,21
2.04.00.00.000	Altri trasferimenti in conto capitale	8.820.000,00	8.820.000,00
2.04.16.00.000	Trasferimenti in conto capitale erogati a titolo di ripiano disavanzi pregressi ad Amministrazioni pubbliche	8.820.000,00	8.820.000,00
2.04.16.02.011	Trasferimenti in conto capitale erogati a titolo di ripiano disavanzi pregressi a Aziende sanitarie locali	7.150.349,21	7.150.349,21
2.04.16.02.012	Trasferimenti in conto capitale erogati a titolo di ripiano disavanzi pregressi a Aziende ospedaliere e Aziende ospedaliere universitarie integrate con il SSN	1.669.650,79	1.669.650,79
2.05.00.00.000	Altre spese in conto capitale	160,65	160,65
2.05.99.00.000	Altre spese in conto capitale n.a.c.	160,65	160,65
2.05.99.99.999	Altre spese in conto capitale n.a.c.	160,65	160,65
3.00.00.00.000	Spese per incremento attività finanziarie	45.434.414,76	45.434.414,76
3.01.00.00.000	Acquisizioni di attività finanziarie	200.038,00	200.038,00
3.01.01.00.000	Acquisizioni di partecipazioni e conferimenti di capitale	200.038,00	200.038,00
3.01.01.02.002	Acquisizioni di partecipazioni e conferimenti di capitale in altre imprese partecipate incluse nelle Amministrazioni Locali	38,00	38,00
3.01.01.04.002	Acquisizioni di partecipazioni e conferimenti di capitale in altre ISP	200.000,00	200.000,00

PAGAMENTI

SIOPE

Pagina 9

		Importo nel periodo	Importo a tutto il periodo
3.02.00.00.000	Concessione crediti di breve termine	40.000.000,00	40.000.000,00
3.02.01.00.000	Concessione crediti di breve periodo a tasso agevolato a Amministrazioni Pubbliche	10.000.000,00	10.000.000,00
3.02.01.02.016	Concessione crediti di breve periodo a tasso agevolato a Agenzie regionali per le erogazioni in agricoltura	10.000.000,00	10.000.000,00
3.02.03.00.000	Concessione crediti di breve periodo a tasso agevolato a Imprese	30.000.000,00	30.000.000,00
3.02.03.01.001	Concessione crediti di breve periodo a tasso agevolato a imprese controllate	30.000.000,00	30.000.000,00
3.03.00.00.000	Concessione crediti di medio-lungo termine	5.234.376,76	5.234.376,76
3.03.01.00.000	Concessione Crediti di medio-lungo termine a tasso agevolato a Amministrazione Pubbliche	234.376,76	234.376,76
3.03.01.02.003	Concessione Crediti di medio-lungo termine a tasso agevolato a Comuni	234.376,76	234.376,76
3.03.04.00.000	Concessione Crediti di medio-lungo termine a tasso agevolato a Istituzioni Sociali Private	5.000.000,00	5.000.000,00
3.03.04.01.001	Concessione Crediti di medio-lungo termine a tasso agevolato a Istituzioni Sociali Private	5.000.000,00	5.000.000,00
4.00.00.00.000	Rimborso Prestiti	59.913.667,83	59.913.667,83
4.01.00.00.000	Rimborso di titoli obbligazionari	5.970.375,00	5.970.375,00
4.01.02.00.000	Rimborso di titoli obbligazionari a medio-lungo termine	5.970.375,00	5.970.375,00
4.01.02.01.002	Rimborso di titoli obbligazionari a medio-lungo termine a tasso variabile - valuta domestica	5.970.375,00	5.970.375,00
4.03.00.00.000	Rimborso mutui e altri finanziamenti a medio lungo termine	53.943.292,83	53.943.292,83
4.03.01.00.000	Rimborso Mutui e altri finanziamenti a medio lungo termine	53.943.292,83	53.943.292,83
4.03.01.01.001	Rimborso mutui e altri finanziamenti a medio lungo termine a Ministeri	23.857.096,91	23.857.096,91
4.03.01.04.003	Rimborso Mutui e altri finanziamenti a medio lungo termine a Cassa Depositi e Prestiti - Gestione CDP SPA	12.012.720,10	12.012.720,10
4.03.01.04.004	Rimborso Mutui e altri finanziamenti a medio lungo termine a Cassa Depositi e Prestiti - Gestione Tesoro	5.378.076,66	5.378.076,66
4.03.01.04.999	Rimborso Mutui e altri finanziamenti a medio lungo termine ad altre imprese	12.695.399,16	12.695.399,16
7.00.00.00.000	Uscite per conto terzi e partite di giro	256.239.540,48	256.239.540,48
7.01.00.00.000	Uscite per partite di giro	142.714.277,57	142.714.277,57
7.01.01.00.000	Versamenti di altre ritenute	74.714.882,56	74.714.882,56
7.01.01.01.001	Versamento della ritenuta del 4% sui contributi pubblici	2.109.982,02	2.109.982,02
7.01.01.02.001	Versamento delle ritenute per scissione contabile IVA (split payment)	72.577.006,25	72.577.006,25
7.01.01.99.999	Versamento di altre ritenute n.a.c.	27.894,29	27.894,29
7.01.02.00.000	Versamenti di ritenute su Redditi da lavoro dipendente	53.556.313,82	53.556.313,82
7.01.02.01.001	Versamenti di ritenute erariali su Redditi da lavoro dipendente riscosse per conto terzi	38.044.962,63	38.044.962,63
7.01.02.02.001	Versamenti di ritenute previdenziali e assistenziali su Redditi da lavoro dipendente riscosse per conto terzi	13.745.113,48	13.745.113,48

PAGAMENTI

SIOPE

Pagina 10

		Importo nel periodo	Importo a tutto il periodo
7.01.02.99.999	Altri versamenti di ritenute al personale dipendente per conto di terzi	1.766.237,71	1.766.237,71
7.01.03.00.000 Versamenti di ritenute su Redditi da lavoro autonomo		312.151,31	312.151,31
7.01.03.01.001	Versamenti di ritenute erariali su Redditi da lavoro autonomo per conto terzi	310.123,31	310.123,31
7.01.03.02.001	Versamenti di ritenute previdenziali e assistenziali su Redditi da lavoro autonomo per conto terzi	2.028,00	2.028,00
7.01.99.00.000 Altre uscite per partite di giro		14.130.929,88	14.130.929,88
7.01.99.01.001	Spese non andate a buon fine	12.772.115,71	12.772.115,71
7.01.99.03.001	Costituzione fondi economici e carte aziendali	272.513,49	272.513,49
7.01.99.99.999	Altre uscite per partite di giro n.a.c.	1.086.300,68	1.086.300,68
7.02.00.00.000 Uscite per conto terzi		113.525.262,91	113.525.262,91
7.02.02.00.000 Trasferimenti per conto terzi a Amministrazioni pubbliche		16.486.830,58	16.486.830,58
7.02.02.01.013	Trasferimenti per conto terzi a enti e istituzioni centrali di ricerca e Istituti e stazioni sperimentali per la ricerca	49.750,27	49.750,27
7.02.02.02.003	Trasferimenti per conto terzi a Comuni	16.437.080,31	16.437.080,31
7.02.04.00.000 Depositi di/presso terzi		384.215,79	384.215,79
7.02.04.01.001	Costituzione di depositi cauzionali o contrattuali presso terzi	85.000,00	85.000,00
7.02.04.02.001	Restituzione di depositi cauzionali o contrattuali di terzi	299.215,79	299.215,79
7.02.05.00.000 Versamenti di imposte e tributi riscosse per conto terzi		662.702,77	662.702,77
7.02.05.01.001	Versamenti di imposte e tasse di natura corrente riscosse per conto di terzi	662.702,77	662.702,77
7.02.99.00.000 Altre uscite per conto terzi		95.991.513,77	95.991.513,77
7.02.99.99.999	Altre uscite per conto terzi n.a.c.	95.991.513,77	95.991.513,77
Pagamenti da regolarizzare		0,00	0,00
0.00.0 0.99.9 99	ALTRI PAGAMENTI DA REGOLARIZZARE (pagamenti codificati dal tesoriere)	0,00	0,00
TOTALE PAGAMENTI		2.284.194.073,42	2.284.194.073,42

PAGAMENTI**SIOPE****Pagina 1****Criteria di aggregazione**

Categoria	Regioni e province autonome di Trento e di Bolzano
Sotto Categoria	REGIONI - GESTIONE SANITARIA
Circoscrizione	ITALIA CENTRALE
Regione	TOSCANA
Provincia	
Fascia Popolazione	
Periodo	ANNUALE 2019
Prospetto	PAGAMENTI
Tipo Report	Semplice
Data ultimo aggiornamento	23-apr-2020
Data stampa	29-apr-2020
Importi in EURO	

PAGAMENTI

SIOPE

Pagina 2

		Importo nel periodo	Importo a tutto il periodo
1.00.00.00.000 Spese correnti		7.754.089.684,82	7.754.089.684,82
1.01.00.00.000 Redditi da lavoro dipendente		66.249,66	66.249,66
1.01.01.00.000 Retribuzioni lorde		50.727,14	50.727,14
1.01.01.01.002	Voci stipendiali corrisposte al personale a tempo indeterminato	36.445,62	36.445,62
1.01.01.01.003	Straordinario per il personale a tempo indeterminato	33,82	33,82
1.01.01.01.004	Indennita' ed altri compensi, esclusi i rimborsi spesa per missione, corrisposti al personale a tempo indeterminato	13.252,64	13.252,64
1.01.01.01.008	Indennita' ed altri compensi, esclusi i rimborsi spesa documentati per missione, corrisposti al personale a tempo determinato	995,06	995,06
1.01.02.00.000 Contributi sociali a carico dell'ente		15.522,52	15.522,52
1.01.02.01.001	Contributi obbligatori per il personale	14.234,59	14.234,59
1.01.02.01.003	Contributi per Indennita' di fine rapporto erogata tramite INPS	1.287,93	1.287,93
1.02.00.00.000 Imposte e tasse a carico dell'ente		328.689,93	328.689,93
1.02.01.00.000 Imposte, tasse e proventi assimilati a carico dell'ente		328.689,93	328.689,93
1.02.01.01.001	Imposta regionale sulle attivita' produttive (IRAP)	328.689,93	328.689,93
1.03.00.00.000 Acquisto di beni e servizi		25.035.048,44	25.035.048,44
1.03.01.00.000 Acquisto di beni		17.256.701,17	17.256.701,17
1.03.01.05.001	Prodotti farmaceutici ed emoderivati	3.933.321,03	3.933.321,03
1.03.01.05.002	Sangue ed emocomponenti	13.323.380,14	13.323.380,14
1.03.02.00.000 Acquisto di servizi		7.778.347,27	7.778.347,27
1.03.02.01.001	Organi istituzionali dell'amministrazione - Indennita'	4.719,59	4.719,59
1.03.02.01.002	Organi istituzionali dell'amministrazione - Rimborsi	14.985,73	14.985,73
1.03.02.01.008	Compensi agli organi istituzionali di revisione, di controllo ed altri incarichi istituzionali dell'amministrazione	90.359,51	90.359,51
1.03.02.02.001	Rimborso per viaggio e trasloco	3.009,24	3.009,24
1.03.02.02.002	Indennita' di missione e di trasferta	2.532,80	2.532,80
1.03.02.02.004	Pubblicita'	409.493,84	409.493,84
1.03.02.02.005	Organizzazione e partecipazione a manifestazioni e convegni	14.475,70	14.475,70
1.03.02.02.999	Altre spese per relazioni pubbliche, convegni e mostre, pubblicita' n.a.c	10.000,00	10.000,00
1.03.02.03.999	Altri aggi di riscossione n.a.c.	287,42	287,42
1.03.02.04.004	Acquisto di servizi per formazione obbligatoria	1.200,00	1.200,00
1.03.02.04.999	Acquisto di servizi per altre spese per formazione e addestramento n.a.c.	3.542,00	3.542,00
1.03.02.05.003	Accesso a banche dati e a pubblicazioni on line	237.353,52	237.353,52
1.03.02.07.004	Noleggi di hardware	59.979,28	59.979,28
1.03.02.07.006	Licenze d'uso per software	394.560,87	394.560,87
1.03.02.11.999	Altre prestazioni professionali e specialistiche n.a.c.	8.264,88	8.264,88
1.03.02.19.001	Gestione e manutenzione applicazioni	1.690.061,91	1.690.061,91
1.03.02.19.002	Assistenza all'utente e formazione	8.294,72	8.294,72
1.03.02.19.003	Servizi per l'interoperabilita' e la cooperazione	433.229,58	433.229,58
1.03.02.19.004	Servizi di rete per trasmissione dati e VoIP e relativa manutenzione	1.361.120,92	1.361.120,92
1.03.02.19.005	Servizi per i sistemi e relativa manutenzione	2.417.377,00	2.417.377,00
1.03.02.19.006	Servizi di sicurezza	216.976,95	216.976,95

		Importo nel periodo	Importo a tutto il periodo
1.03.02.19.008	Servizi di monitoraggio della qualita' dei servizi	27.807,85	27.807,85
1.03.02.19.009	Servizi per le postazioni di lavoro e relativa manutenzione	61.200,00	61.200,00
1.03.02.19.010	Servizi di consulenza e prestazioni professionali ICT	46.419,57	46.419,57
1.03.02.99.003	Quote di associazioni	23.839,74	23.839,74
1.03.02.99.005	Spese per commissioni e comitati dell'Ente	203.335,43	203.335,43
1.03.02.99.999	Altri servizi diversi n.a.c.	33.919,22	33.919,22
1.04.00.00.000	Trasferimenti correnti	7.713.921.573,09	7.713.921.573,09
1.04.01.00.000	Trasferimenti correnti a Amministrazioni Pubbliche	7.703.564.589,14	7.703.564.589,14
1.04.01.01.001	Trasferimenti correnti a Ministeri	452.223.637,00	452.223.637,00
1.04.01.01.011	Trasferimenti correnti a enti centrali a struttura associativa	159.179,51	159.179,51
1.04.01.01.013	Trasferimenti correnti a enti e istituzioni centrali di ricerca e Istituti e stazioni sperimentali per la ricerca	29.100,00	29.100,00
1.04.01.02.003	Trasferimenti correnti a Comuni	326.035,70	326.035,70
1.04.01.02.008	Trasferimenti correnti a Universita'	4.322.400,71	4.322.400,71
1.04.01.02.011	Trasferimenti correnti a Aziende sanitarie locali n.a.f.	9.532.735,20	9.532.735,20
1.04.01.02.012	Trasferimenti correnti a Aziende ospedaliere e Aziende ospedaliere universitarie integrate con il SSN n.a.f.	19.332.012,65	19.332.012,65
1.04.01.02.014	Trasferimenti correnti a Istituti di ricovero e cura a carattere scientifico pubblici n.a.f.	244.999,99	244.999,99
1.04.01.02.015	Trasferimenti correnti a altre Amministrazioni Locali produttrici di servizi sanitari	91.113.622,82	91.113.622,82
1.04.01.02.017	Trasferimenti correnti a altri enti e agenzie regionali e sub regionali	48.223.366,15	48.223.366,15
1.04.01.02.018	Trasferimenti correnti a Consorzi di enti locali	11.541.444,80	11.541.444,80
1.04.01.02.019	Trasferimenti correnti a Fondazioni e istituzioni liriche locali e a Teatri stabili di iniziativa pubblica	1.826,00	1.826,00
1.04.01.02.020	Trasferimenti correnti a Aziende sanitarie locali a titolo di finanziamento del servizio sanitario nazionale	5.805.564.222,57	5.805.564.222,57
1.04.01.02.021	Trasferimenti correnti a Aziende sanitarie locali a titolo di finanziamento di livelli di assistenza superiori ai livelli essenziali di assistenza (LEA)	854.029,61	854.029,61
1.04.01.02.025	Trasferimenti correnti a Aziende ospedaliere e Aziende ospedaliere universitarie integrate con il SSN a titolo di finanziamento del servizio sanitario nazionale	1.253.051.474,01	1.253.051.474,01
1.04.01.02.026	Trasferimenti correnti a Aziende ospedaliere e Aziende ospedaliere universitarie integrate con il SSN a titolo di finanziamento di livelli di assistenza superiori ai livelli essenziali di assistenza (LEA)	116.876,74	116.876,74
1.04.01.02.033	Trasferimenti correnti a Istituti di ricovero e cura a carattere scientifico pubblici a titolo di finanziamento del servizio sanitario nazionale	6.901.225,68	6.901.225,68
1.04.01.02.999	Trasferimenti correnti a altre Amministrazioni Locali n.a.c.	26.400,00	26.400,00
1.04.02.00.000	Trasferimenti correnti a Famiglie	2.823.416,70	2.823.416,70
1.04.02.03.001	Borse di studio	2.823.416,70	2.823.416,70
1.04.03.00.000	Trasferimenti correnti a Imprese	374.500,00	374.500,00
1.04.03.01.001	Trasferimenti correnti a imprese controllate	45.000,00	45.000,00
1.04.03.99.999	Trasferimenti correnti a altre imprese	329.500,00	329.500,00
1.04.04.00.000	Trasferimenti correnti a Istituzioni Sociali Private	7.159.067,25	7.159.067,25
1.04.04.01.001	Trasferimenti correnti a Istituzioni Sociali Private	7.159.067,25	7.159.067,25
1.07.00.00.000	Interessi passivi	13.340.811,42	13.340.811,42
1.07.04.00.000	Interessi su finanziamenti a breve termine	259.535,96	259.535,96

PAGAMENTI

SIOPE

Pagina 4

		Importo nel periodo	Importo a tutto il periodo
1.07.04.04.003	Interessi passivi a Cassa Depositi e Prestiti - SPA su finanziamenti a breve termine	259.535,96	259.535,96
1.07.05.00.000	Interessi su Mutui e altri finanziamenti a medio lungo termine	6.408.067,45	6.408.067,45
1.07.05.04.999	Interessi passivi a altre imprese su finanziamenti a medio lungo termine	6.408.067,45	6.408.067,45
1.07.06.00.000	Altri interessi passivi	6.673.208,01	6.673.208,01
1.07.06.01.001	Flussi periodici netti in uscita	6.673.208,01	6.673.208,01
1.09.00.00.000	Rimborsi e poste correttive delle entrate	1.278.806,72	1.278.806,72
1.09.01.00.000	Rimborsi per spese di personale (comando, distacco, fuori ruolo, convenzioni, ecc.)	1.251.857,55	1.251.857,55
1.09.01.01.001	Rimborsi per spese di personale (comando, distacco, fuori ruolo, convenzioni, ecc.)	1.251.857,55	1.251.857,55
1.09.99.00.000	Altri Rimborsi di parte corrente di somme non dovute o incassate in eccesso	26.949,17	26.949,17
1.09.99.01.001	Rimborsi di parte corrente ad Amministrazioni Centrali di somme non dovute o incassate in eccesso	11.015,22	11.015,22
1.09.99.02.001	Rimborsi di parte corrente ad Amministrazioni Locali di somme non dovute o incassate in eccesso	15.933,95	15.933,95
1.10.00.00.000	Altre spese correnti	118.505,56	118.505,56
1.10.04.00.000	Premi di assicurazione	118.505,56	118.505,56
1.10.04.99.999	Altri premi di assicurazione n.a.c.	118.505,56	118.505,56
2.00.00.00.000	Spese in conto capitale	32.688.740,57	32.688.740,57
2.02.00.00.000	Investimenti fissi lordi e acquisto di terreni	414.428,44	414.428,44
2.02.01.00.000	Beni materiali	306.230,07	306.230,07
2.02.01.07.001	Server	236.329,86	236.329,86
2.02.01.07.003	Periferiche	51.118,00	51.118,00
2.02.01.09.019	Fabbricati ad uso strumentale	18.782,21	18.782,21
2.02.03.00.000	Beni immateriali	108.198,37	108.198,37
2.02.03.02.001	Sviluppo software e manutenzione evolutiva	108.198,37	108.198,37
2.03.00.00.000	Contributi agli investimenti	32.274.312,13	32.274.312,13
2.03.01.00.000	Contributi agli investimenti a Amministrazioni pubbliche	30.774.312,13	30.774.312,13
2.03.01.02.003	Contributi agli investimenti a Comuni	465.519,47	465.519,47
2.03.01.02.011	Contributi agli investimenti a Aziende sanitarie locali	317.125,52	317.125,52
2.03.01.02.012	Contributi agli investimenti a Aziende ospedaliere e Aziende ospedaliere universitarie integrate con il SSN	4.612.956,82	4.612.956,82
2.03.01.02.016	Contributi agli investimenti a Agenzie regionali per le erogazioni in agricoltura	2.169.164,23	2.169.164,23
2.03.01.02.018	Contributi agli investimenti a Consorzi di enti locali	303.883,00	303.883,00
2.03.01.02.023	Contributi agli investimenti, finanziati dallo Stato ai sensi dell'art. 20 della legge 67/1988, a Aziende sanitarie locali	10.471.659,54	10.471.659,54
2.03.01.02.028	Contributi agli investimenti, finanziati dallo Stato ai sensi dell'art. 20 della legge 67/1988, a Aziende ospedaliere e Aziende ospedaliere universitarie integrate con il SSN	12.434.003,55	12.434.003,55

PAGAMENTI

SIOPE

Pagina 5

		Importo nel periodo	Importo a tutto il periodo
2.03.03.00.000	Contributi agli investimenti a Imprese	1.500.000,00	1.500.000,00
2.03.03.01.001	Contributi agli investimenti a imprese controllate	1.500.000,00	1.500.000,00
3.00.00.00.000	Spese per incremento attivita' finanziarie	82.287.149,38	82.287.149,38
3.02.00.00.000	Concessione crediti di breve termine	82.287.149,38	82.287.149,38
3.02.01.00.000	Concessione crediti di breve periodo a tasso agevolato a Amministrazioni Pubbliche	82.287.149,38	82.287.149,38
3.02.01.02.011	Concessione crediti di breve periodo a tasso agevolato a Aziende sanitarie locali	33.964.342,04	33.964.342,04
3.02.01.02.012	Concessione crediti di breve periodo a tasso agevolato a Aziende ospedaliere e Aziende ospedaliere universitarie integrate con il SSN	41.927.770,41	41.927.770,41
3.02.01.02.014	Concessione crediti di breve periodo a tasso agevolato a Istituti di ricovero e cura a carattere scientifico pubblici	6.395.036,93	6.395.036,93
4.00.00.00.000	Rimborso Prestiti	117.531.197,19	117.531.197,19
4.01.00.00.000	Rimborso di titoli obbligazionari	22.470.385,06	22.470.385,06
4.01.02.00.000	Rimborso di titoli obbligazionari a medio-lungo termine	22.470.385,06	22.470.385,06
4.01.02.01.002	Rimborso di titoli obbligazionari a medio-lungo termine a tasso variabile - valuta domestica	22.470.385,06	22.470.385,06
4.02.00.00.000	Rimborso prestiti a breve termine	82.287.149,38	82.287.149,38
4.02.02.00.000	Chiusura Anticipazioni	82.287.149,38	82.287.149,38
4.02.02.01.999	Chiusura Anticipazioni a titolo oneroso ricevute da altri soggetti	82.287.149,38	82.287.149,38
4.03.00.00.000	Rimborso mutui e altri finanziamenti a medio lungo termine	12.773.662,75	12.773.662,75
4.03.01.00.000	Rimborso Mutui e altri finanziamenti a medio lungo termine	12.773.662,75	12.773.662,75
4.03.01.04.999	Rimborso Mutui e altri finanziamenti a medio lungo termine ad altre imprese	12.773.662,75	12.773.662,75
7.00.00.00.000	Uscite per conto terzi e partite di giro	1.564.992.112,91	1.564.992.112,91
7.01.00.00.000	Uscite per partite di giro	1.564.501.579,87	1.564.501.579,87
7.01.01.00.000	Versamenti di altre ritenute	4.843.830,12	4.843.830,12
7.01.01.01.001	Versamento della ritenuta del 4% sui contributi pubblici	2.211.428,99	2.211.428,99
7.01.01.02.001	Versamento delle ritenute per scissione contabile IVA (split payment)	2.632.401,13	2.632.401,13
7.01.02.00.000	Versamenti di ritenute su Redditi da lavoro dipendente	890.028,50	890.028,50
7.01.02.01.001	Versamenti di ritenute erariali su Redditi da lavoro dipendente riscosse per conto terzi	883.777,08	883.777,08
7.01.02.02.001	Versamenti di ritenute previdenziali e assistenziali su Redditi da lavoro dipendente riscosse per conto terzi	6.251,42	6.251,42
7.01.03.00.000	Versamenti di ritenute su Redditi da lavoro autonomo	3.294,00	3.294,00
7.01.03.01.001	Versamenti di ritenute erariali su Redditi da lavoro autonomo per conto terzi	3.294,00	3.294,00
7.01.99.00.000	Altre uscite per partite di giro	1.558.764.427,25	1.558.764.427,25

PAGAMENTI

SIOPE

Pagina 6

		Importo nel periodo	Importo a tutto il periodo
7.01.99.01.001	Spese non andate a buon fine	64.827,30	64.827,30
7.01.99.02.001	Chiusura anticipazioni sanita' della tesoreria statale	1.558.621.813,14	1.558.621.813,14
7.01.99.99.999	Altre uscite per partite di giro n.a.c.	77.786,81	77.786,81
7.02.00.00.000 Uscite per conto terzi		490.533,04	490.533,04
7.02.04.00.000 Depositi di/presso terzi		3.865,50	3.865,50
7.02.04.02.001	Restituzione di depositi cauzionali o contrattuali di terzi	3.865,50	3.865,50
7.02.99.00.000 Altre uscite per conto terzi		486.667,54	486.667,54
7.02.99.99.999	Altre uscite per conto terzi n.a.c.	486.667,54	486.667,54
Pagamenti da regolarizzare		0,00	0,00
0.00.0 0.99.9 99	ALTRI PAGAMENTI DA REGOLARIZZARE (pagamenti codificati dal tesoriere)	0,00	0,00
TOTALE PAGAMENTI		9.551.588.884,87	9.551.588.884,87

Criteri di aggregazione
Categoria Regioni e province autonome di Trento e di Bolzano
Sotto Categoria REGIONI E PROVINCE AUTONOME
Circoscrizione ITALIA CENTRALE
Regione TOSCANA
Provincia
Fascia Popolazione
Periodo MENSILE Dicembre 2019
Prospetto DISPONIBILITA' LIQUIDE
Tipo Report Semplice
Data ultimo aggiornamento 14-mag-2020
Data stampa 21-mag-2020
Importi in EURO

Importo a tutto il periodo

CONTO CORRENTE DI TESORERIA

1100	FONDO DI CASSA DELL'ENTE ALL' INIZIO DELL'ANNO (1)	274.377.102,03
1200	RISCOSSIONI EFFETTUATE DALL'ENTE A TUTTO IL MESE (2)	2.553.209.087,64
1300	PAGAMENTI EFFETTUATI DALL'ENTE A TUTTO IL MESE (3)	2.284.194.073,42
1400	FONDO DI CASSA DELL'ENTE ALLA FINE DEL PERIODO DI RIFERIMENTO (4) (1+2-3)	543.392.116,25
1450	FONDO DI CASSA DELL'ENTE ALLA FINE DEL PERIODO DI RIFERIMENTO - QUOTA VINCOLATA	0,00

FONDI DELL'ENTE PRESSO IL TESORIERE AL DI FUORI DEL CONTO DI TESORERIA

2100	DISPONIBILITA' LIQUIDE LIBERE ALLA FINE DEL MESE COMPRESSE QUELLE REIMPIEGATE IN OPERAZIONI FINANZIARIE	12.788.742,14
2200	DISPONIBILITA' LIQUIDE VINCOLATE ALLA FINE DEL MESE COMPRESSE QUELLE REIMPIEGATE IN OPERAZIONI FINANZIARIE	0,00

FONDI DELL'ENTE PRESSO AL TRI Istituti DICREDITO

2300	DISPONIBILITA' LIQUIDE LIBERE ALLA FINE DEL MESE COMPRESSE QUELLE REIMPIEGATE IN OPERAZIONI FINANZIARIE	0,00
2400	DISPONIBILITA' LIQUIDE VINCOLATE ALLA FINE DEL MESE COMPRESSE QUELLE REIMPIEGATE IN OPERAZIONI FINANZIARIE	0,00

CONCORDANZA TRA IL CONTO DI TESORERIA E LA CONTABILITA' SPECIALE DI T.U.

1500	DISPONIBILITA' LIQUIDE PRESSO IL CONTO DI TESORERIA SENZA OBBLIGO DI RIVERSAM. A FINE PERIODO RIFERIM., COMPRESSE QUELLE REIMP. IN OPERAZIONI FIN. (5)	0,00
1600	RISCOSSIONI EFFETTUATE DAL TESORIERE A TUTTO IL MESE E NON CONTABILIZZATE NELLA CONTAB. SPEC. (6)	3.810.324,59
1700	PAGAMENTI EFFETTUATI DAL TESORIERE A TUTTO IL MESE E NON CONTABILIZZATI NELLA CONTAB. SPEC. (7)	25.899.154,02
1800	VERSAM. C/O CONTAB. SPEC. NON CONTABILIZZATI DAL TESORIERE A TUTTO IL MESE (8)	0,00
1850	PRELIEVI DALLA CONTABILITA' SPECIALE NON CONTABILIZZATI DAL TESORIERE A TUTTO IL MESE (9)	0,00
1900	SALDO C/O CONTAB. SPEC. A FINE PERIODO RIFERIM. (4-5-6+7+8-9)	565.480.945,68

Criteri di aggregazione
 Categoria Regioni e province autonome di Trento e di Bolzano
 Sotto Categoria REGIONI - GESTIONE SANITARIA
 Circonscrizione ITALIA CENTRALE
 Regione TOSCANA
 Provincia
 Fascia Popolazione
 Periodo MENSILE Dicembre 2019
 Prospetto DISPONIBILITA' LIQUIDE
 Tipo Report Semplice
 Data ultimo aggiornamento 14-mag-2020
 Data stampa 21-mag-2020
 Importi in EURO

Importo a tutto il periodo

CONTO CORRENTE DI TESORERIA		
1100	FONDO DI CASSA DELL'ENTE ALL' INIZIO DELL'ANNO (1)	107.863.375,68
1200	RISCOSSIONI EFFETTUATE DALL'ENTE A TUTTO IL MESE (2)	9.819.121.037,25
1300	PAGAMENTI EFFETTUATI DALL'ENTE A TUTTO IL MESE (3)	9.551.588.884,87
1400	FONDO DI CASSA DELL'ENTE ALLA FINE DEL PERIODO DI RIFERIMENTO (4) (1+2-3)	375.395.528,06
1450	FONDO DI CASSA DELL'ENTE ALLA FINE DEL PERIODO DI RIFERIMENTO - QUOTA VINCOLATA	0,00

FONDI DELL'ENTE PRESSO IL TESORIERE AL DI FUORI DEL CONTO DI TESORERIA		
2100	DISPONIBILITA' LIQUIDE LIBERE ALLA FINE DEL MESE COMPRESSE QUELLE REIMPIEGATE IN OPERAZIONI FINANZIARIE	0,00
2200	DISPONIBILITA' LIQUIDE VINCOLATE ALLA FINE DEL MESE COMPRESSE QUELLE REIMPIEGATE IN OPERAZIONI FINANZIARIE	0,00

FONDI DELL'ENTE PRESSO ALTRI ISTITUTI DICREDITO		
2300	DISPONIBILITA' LIQUIDE LIBERE ALLA FINE DEL MESE COMPRESSE QUELLE REIMPIEGATE IN OPERAZIONI FINANZIARIE	0,00
2400	DISPONIBILITA' LIQUIDE VINCOLATE ALLA FINE DEL MESE COMPRESSE QUELLE REIMPIEGATE IN OPERAZIONI FINANZIARIE	0,00

CONCORDANZA TRA IL CONTO DI TESORERIA E LA CONTABILITA' SPECIALE DI T.U.		
1500	DISPONIBILITA' LIQUIDE PRESSO IL CONTO DI TESORERIA SENZA OBBLIGO DI RIVERSAM. A FINE PERIODO RIFERIM., COMPRESSE QUELLE REIMP. IN OPERAZIONI FIN. (5)	0,00
1600	RISCOSSIONI EFFETTUATE DAL TESORIERE A TUTTO IL MESE E NON CONTABILIZZATE NELLA CONTAB. SPEC. (6)	90.470.637,61
1700	PAGAMENTI EFFETTUATI DAL TESORIERE A TUTTO IL MESE E NON CONTABILIZZATI NELLA CONTAB. SPEC. (7)	102.011.539,60
1800	VERSAM. C/O CONTAB. SPEC. NON CONTABILIZZATI DAL TESORIERE A TUTTO IL MESE (8)	0,00
1850	PRELIEVI DALLA CONTABILITA' SPECIALE NON CONTABILIZZATI DAL TESORIERE A TUTTO IL MESE (9)	0,00
1900	SALDO C/O CONTAB. SPEC. A FINE PERIODO RIFERIM. (4-5-6+7+8-9)	386.936.430,05

RESIDUI ATTIVI AL 31/12/2019 PER CAPITOLO

Anno di esercizio accertamento 2018

TITOLO	TIPOLOGIA	CATEGORIA	CAPITOLO	DESCRIZIONE	ACCERTAMENTI RESIDUI
1000000	1010100	1010117	11011	ADDIZIONALE REG.LE SULL'IRPEF NON SANITA'	54.821.284,06
1000000	1010100	1010120	11010	IRAP-IMPOSTA REGIONALE SULLE ATTIVITA' PRODUTTIVE NON SANITA'	3.575.072,20
1000000	1010100	1010142	11051	ENTRATE DERIVANTI DALLA RISCOSSIONE COATTIVA DELL'IMPOSTA REGIONALE SULLE CONCESSIONI STATALI DEL DEMANIO MARITTIMO	260.152,08
1000000	1010100	1010146	11053	ENTRATE DERIVANTI DALLA RISCOSSIONE COATTIVA DELLA TASSA REGIONALE PER IL DIRITTO ALLO STUDIO UNIVERSITARIO	6.230,50
1000000	1010100	1010147	11054	ENTRATE DERIVANTI DALLA RISCOSSIONE COATTIVA DELLA TASSA SULLE CONCESSIONI PER LA CACCIA E LA PESCA	1.918,17
1000000	1010100	1010150	11055	ENTRATE DERIVANTI DALLA RISCOSSIONE COATTIVA DELLE TASSE AUTOMOBILISTICHE	99.619.626,75
1000000	1010100	1010159	11046	ENTRATE DERIVANTI DALLA RISCOSSIONE COATTIVA DEL TRIBUTO SPECIALE PER IL CONFERIMENTO IN DISCARICA DEI RIFIUTI SOLIDI	54.071,65
1000000	1010100	1010177	11048	ENTRATE DERIVANTI DALLA RISCOSSIONE COATTIVA DELL'ADDIZIONALE REGIONALE SULL'IMPOSTA DI CONSUMO DEL GAS METANO (ARISGAM)	170.301,48
1000000	1010200	1010203	12009	COMPARTECIPAZIONE REGIONALE ALL'IVA FINALIZZATA AL FINANZIAMENTO DELLA SPESA SANITARIA	328.253.237,66
1000000	1010200	1010203	12011	COMPARTECIPAZIONE REGIONALE ALL'IVA PER MOBILITA' SANITARIA EXTRAREGIONALE ATTIVA	146.111.406,00
1000000	1030100	1030102	23000	FONDO DI GARANZIA INTERREGIONALE (A CREDITO) DI CUI ALL'ART 13 D.LGS. 56/2000	58.736.875,51
2000000	2010100	2010101	21253	PROGETTO IMPACT - PC TRANSFRONTALIERA ITALIA FRANCIA MARITTIMO 2014/2020 - FONDI QUOTA STATO TRASFERITI DA CAPOFILA CNR	2.183,11
2000000	2010100	2010101	21265	ENTRATE CORRENTI PER ATTUAZIONE PO MED 2014-2020 MITOMED PLUS - QUOTA STATO	13.514,00
2000000	2010100	2010101	21269	PROGETTI DI RICERCA SULL'AGROBIODIVERSITA' L.194/2015 ART.10 - D.M. 4555/2017	15.555,00
2000000	2010100	2010101	22069	FONDO SANITARIO NAZIONALE. OBIETTIVI DI CARATTERE PRIORITARIO DEL PSN, ASSISTENZA SANITARIA AGLI STRANIERI IRREGOLARI, ESCLUSIVITA' DEL RAPPORTO DEL PERSONALE DIRIGENTE DEL SSN E ALTRE RISORSE DI FONDO SANITARIO VINCOLATO	22.955.230,00
2000000	2010100	2010101	22079	FONDO PER PROGETTI DI RICERCA E SPERIMENTAZIONE EX ART.12 D.LGS. 30.12.92 N.502.	216.990,00
2000000	2010100	2010101	22194	FONDO STATALE PER PROGETTI DI FORMAZIONE DI LAVORATORI OCCUPATI - D.M. LAVORO 167/2001	277.728,12
2000000	2010100	2010101	22263	FONDO PER INTERVENTI DI FORMAZIONE CONTINUA (L. 19/07/1993 N. 236)	170.022,56
2000000	2010100	2010101	22398	PROGRAMMA GARANZIA GIOVANI 2014-15 COFINANZIAMENTO STATALE - ENTRATE DI PARTE CORRENTE	689.369,12
2000000	2010100	2010101	22398	PROGRAMMA GARANZIA GIOVANI 2014-2020 COFINANZIAMENTO STATALE - ENTRATE DI PARTE CORRENTE	1.661.636,35
2000000	2010100	2010101	22413	POR FESR 2014/2020 ENTRATE STATALI A FRONTE DI SPESE CORRENTI	7.387,48
2000000	2010100	2010101	22429	ENTRATE STATALI PER ATTIVITA' DI VALORIZZAZIONE E PROMOZIONE DEL SITO UNESCO 'VILLE E GIARDINI MEDICEI IN TOSCANA'	48.000,00
2000000	2010100	2010101	22437	FEAMP 2014/2020 COFINANZIAMENTO STATALE ENTRATE CORRENTI	193.873,68
2000000	2010100	2010101	22442	FONDO ASILO, MIGRAZIONE E INTEGRAZIONE - FAMI 2014-2020 - ENTRATE CORRENTI - QUOTA STATO	5.699,81
2000000	2010100	2010101	22449	FONDI TRASFERITI DALL'AGENZIA NAZIONALE PER I SERVIZI SANITARI REGIONALI PER LA REALIZZAZIONE DEL PROGETTO CON-RADI	3.999,00
2000000	2010100	2010101	22453	BRAND TOUR - INTERREG - ENTRATE CORRENTI - QUOTA STATO	12.905,85
2000000	2010100	2010101	22455	PROTERINA 3 EVOLUTION INTERREG PC FRANCIA MARITTIMO - PARTE CORRENTE - QUOTA STATO	2.503,99
2000000	2010100	2010101	22463	PC MED 2014-2020 PANORAMED - CORRENTE - QUOTA STATO	16.076,94
2000000	2010100	2010101	22469	FONDO ASILO, MIGRAZIONE E INTEGRAZIONE - FAMI 2014-2020 - PROGETTO SPRINT - ENTRATE CORRENTI - QUOTA STATO	1.750,72
2000000	2010100	2010101	22485	ENTRATE STATALI CORRENTI PER INTERREG MED 2014-2020 PROGETTO HERIT-DATA	884,90

RESIDUI ATTIVI AL 31/12/2019 PER CAPITOLO

Anno di esercizio accertamento 2018

TITOLO	TIPOLOGIA	CATEGORIA	CAPITOLO	DESCRIZIONE	ACCERTAMENTI RESIDUI
2000000	2010100	2010101	22491	PROGETTO THREET - INTERREG - CORRENTE QUOTA STATO	1.158,38
2000000	2010100	2010101	24152	PROGRAMMA DI CONTRIBUTI PER TUTELA AMBIENTALE CONNESSE ALLA MINIMIZZAZIONE DELL'INTENSITA' E DEGLI EFFETTI DEI CAMPI ELETTRICI, MAGNETICI ED ELETTROMAGNETICI EX DECRETO DIRETT. MATTM 72 DEL 28/6/2016	306.020,00
2000000	2010100	2010101	42545	TRASFERIMENTI STATALI CORRENTI PER LA CREAZIONE DEL CENTRO DI MONITORAGGIO REGIONALE DELLA SICUREZZA STRADALE	36.000,00
2000000	2010100	2010102	21267	PROGETTO VIVIMED - PROGRAMMA DI COOPERAZIONE INTERREG V-A ITALIA FRANCIA MARITTIMO 2014-2020 DRT N. 9405/2016 QUOTA STATO (15%)	828,52
2000000	2010100	2010102	22420	PROGRAMMA DI SVILUPPO RURALE (FEASR) 2014-2020 - SOMME TRASFERITE DA ORGANISMO PAGATORE PER ASSISTENZA TECNICA (QUOTA STATO)	473.833,64
2000000	2010100	2010102	24127	FONDI DERIVANTI DA ACCORDI DI COLLABORAZIONE REGIONALI	180.000,00
2000000	2010100	2010102	24137	RISORSE PROVENIENTI DAGLI EE.LL. PER I SERVIZI AGGIUNTIVI DI TPL DI PROPRIA COMPETENZA CONTENUTI NEL LOTTO UNICO REGIONALE	5.918,64
2000000	2010100	2010102	24141	PROGRAMMA DI SVILUPPO RURALE (FEASR) 2014-2020. SOMME TRASFERITE DA ORGANISMO PAGATORE PER ASSISTENZA TECNICA (QUOTA R.T.)	160.565,89
2000000	2010100	2010103	24139	TRASFERIMENTI PROVENIENTI DA INAIL PER ACCORDO DI COLLABORAZIONE TRA REGIONE TOSCANA E INAIL PER LA REALIZZAZIONE DELLA RICERCA "RISCHIO DI ESPOSIZIONE DA AGENTI FISICI NEGLI AMBIENTI DI LAVORO: SVILUPPO E ADEGUAMENTO PORTALE AGENTI FISICI"	42.000,00
2000000	2010300	2010302	24077	VERSAMENTI EFFETTUATI A FAVORE DELLA REGIONE DALLE AZIENDE FARMACEUTICHE FINALIZZATE AL RIPIANO DELL'ECCEDENZA DELLA SPESA FARMACEUTICA	64.212,49
2000000	2010500	2010501	21213	PROGRAMMA GARANZIA GIOVANI 2014-15 COFINANZIAMENTO UE - ENTRATE DI PARTE CORRENTE	2.067.051,37
2000000	2010500	2010501	21213	PROGRAMMA GARANZIA GIOVANI 2014-2020 COFINANZIAMENTO UE - ENTRATE DI PARTE CORRENTE	2.658.730,08
2000000	2010500	2010501	21234	POR FESR 2014/2020 ENTRATE COMUNITARIE A FRONTE DI SPESE CORRENTI	10.553,54
2000000	2010500	2010501	21236	PC ITALIA-FRANCIA MARITTIMO 2014-2020 - ENTRATE UE A FRONTE DI SPESE CORRENTI	8.262.332,23
2000000	2010500	2010501	21237	PROGRAMMA DI SVILUPPO RURALE (FEASR) 2014-2020 - SOMME TRASFERITE DA ORGANISMO PAGATORE PER ASSISTENZA TECNICA (QUOTA UE)	513.209,94
2000000	2010500	2010501	21241	FINANZIAMENTO COMUNITARIO PROGETTO LIFE RE MIDA - LIFE14 CCM/IT/000464	6.821,64
2000000	2010500	2010501	21242	PROGRAMMAZIONE LIFE+ - PROGETTO REWAT - ENTRATE UE CORRENTI	3.003,08
2000000	2010500	2010501	21246	FEAMP 2014/2020 - FINANZIAMENTO UE - ENTRATE CORRENTI	292.756,99
2000000	2010500	2010501	21250	FONDO ASILO, MIGRAZIONE E INTEGRAZIONE - FAMI 2014-2020 - ENTRATE CORRENTI - QUOTA UE	5.617,23
2000000	2010500	2010501	21252	PROGETTO IMPACT - PC TRANSFRONTALIERA ITALIA FRANCIA MARITTIMO 2014-2020 - FONDI QUOTA UE TRASFERITI DA CAPOFILA CNR	2.852,06
2000000	2010500	2010501	21254	ENTRATE CORRENTI RELATIVE AL PROGETTO EUROPEO SUGLI INCENDI BOSCHIVI. MEDITERRANEAN FOREST FIRE FIGHTING TRAINING STANDARDISATION MEFISTO	2.157,25
2000000	2010500	2010501	21266	PROGETTO VIVIMED - PROGRAMMA DI COOPERAZIONE INTERREG V-A ITALIA FRANCIA MARITTIMO 2014-2020 DRT N. 9405/2016 QUOTA UE	5.605,94
2000000	2010500	2010501	21271	FONDO ASILO, MIGRAZIONE E INTEGRAZIONE - FAMI 2014-2020 - PROGETTO SPRINT - ENTRATE CORRENTI - QUOTA UE	2.548,51
2000000	2010500	2010501	22452	BRAND TOUR - INTERREG - ENTRATE CORRENTI - QUOTA U.E.	26.665,90
2000000	2010500	2010501	22454	PROTERINA 3 EVOLUTION INTERREG PC FRANCIA MARITTIMO - PARTE CORRENTE - QUOTA UE	14.189,34
2000000	2010500	2010501	22462	PC MED 2014-2020 PANORAMED - CORRENTE - QUOTA UE	30.552,30
2000000	2010500	2010501	22490	PROGETTO THREET - INTERREG - CORRENTE QUOTA UE	6.552,80
3000000	3010000	3010200	32007	PROVENTI DERIVANTI DA VENDITA SERVIZI	1.400,00
3000000	3010000	3010200	32127	Contributi per impianti termici	3.550,96
3000000	3010000	3010300	31002	PROVENTI DERIVANTI DA CONCESSIONI E DA DIRITTI REALI DI GODIMENTO SU BENI DEL PATRIMONIO REGIONALE	68.504,56

RESIDUI ATTIVI AL 31/12/2019 PER CAPITOLO

Anno di esercizio accertamento 2018

TITOLO	TIPOLOGIA	CATEGORIA	CAPITOLO	DESCRIZIONE	ACCERTAMENTI RESIDUI
3000000	3010000	3010300	31008	PROVENTI DERIVANTI DA LOCAZIONI SU BENI DEL PATRIMONIO REGIONALE	45.812,83
3000000	3010000	3010300	32128	Entrata derivanti da canoni sulle concessioni del demanio idrico	1.870.052,09
3000000	3030000	3030300	32002	INTERESSI ATTIVI SU RECUPERI CONTRIBUTI EROGATI PER L'ATTUAZIONE DEI REGOLAMENTI E PROGETTI COMUNITARI	21.640,26
3000000	3030000	3030300	32049	INTERESSI ATTIVI SU RITARDATI INCASSI ANCHE A SEGUITO DI RECUPERI, REVOCHE CONTRIBUTI E ALTRE PROVIDENZE	54.353,42
3000000	3050000	3050200	32011	RECUPERI E RIMBORSI DERIVANTI DA ECONOMIE SU SOMME A DESTINAZIONE VINCOLATA RELATIVE A QUOTE DI COFINANZIAMENTO DEL DOCUP OB. 2 2000-2006	41.726,19
3000000	3050000	3050200	32038	RIMBORSI, RECUPERI E RESTITUZIONI DI FONDI VINCOLATI - RISORSE CORRENTI	115.791,49
3000000	3050000	3050200	32050	RECUPERI, RIMBORSI E RESTITUZIONI DI SOMME A LIBERA DESTINAZIONE - CORRENTE	1.618.209,56
3000000	3050000	3050200	32081	RECUPERI E RIMBORSI DERIVANTI DA ECONOMIE SU SOMME A DESTINAZIONE VINCOLATA RELATIVE A QUOTE DI COFINANZIAMENTO DEL POR OB. CRO FSE 2007-2013	6.000,00
3000000	3050000	3050200	32109	ENTRATE CORRENTI PER RIENTRI, RECUPERI, REVOCHE E RESTITUZIONI DEL FONDO UNICO DELLE IMPRESE	1.288.565,76
3000000	3050000	3050200	32145	RECUPERI E RIMBORSI DERIVANTI DA ECONOMIE SU SOMME A DESTINAZIONE VINCOLATA RELATIVE A QUOTE DI COFINANZIAMENTO DEL POR FSE OB.ICO 2014-2020 - ENTRATE CORRENTI	23.535,10
3000000	3050000	3050200	32154	RIMBORSI RICEVUTI PER SPESE DI PERSONALE	42,14
3000000	3050000	3059900	32022	INTROITO DI ONORARI E COMPETENZE A FAVORE DELL'AVVOCATURA REGIONALE (FINANZIA PARZIALMENTE IL CAPITOLU DI USCITA 71016)	86.443,64
3000000	3050000	3059900	32023	INTROITO SOMME SPETTANTI AI DIPENDENTI REGIONALI RELATIVE ALLA RIPARTIZIONE DEL FONDO INCENTIVANTE EX ART.18 L.109/94 (CAPU 71017)	7.345,58
4000000	4020000	4020100	21263	ENTRATE IN CONTO CAPITALE PER ATTUAZIONE PO MED 2014-2020 MITOMED PLUS - QUOTA STATO	2.942,95
4000000	4020000	4020100	22460	CONTRIBUTI DA AMMINISTRAZIONI LOCALI IN RELAZIONE ALL'ACCORDO AI SENSI DELL'ART. 15 DELLA L. 241/90 TRA REGIONE TOSCANA, PROVINCIA DI AREZZO E COMUNE DI AREZZO DEL 10/10/2016	29.702,95
4000000	4020000	4020100	24153	PROGRAMMA DI CONTRIBUTI PER TUTELA AMBIENTALE CONNESSE ALLA MINIMIZZAZIONE DELL'INTENSITA' E DEGLI EFFETTI DEI CAMPI ELETTRICI, MAGNETICI ED ELETTROMAGNETICI EX DECRETO DIRETT. MATTM 72 DEL 28/09/2016 - ENTRATE IN CONTO CAPITALE	206.980,70
4000000	4020000	4020100	41058	FSC 2014-2020 - FINANZIAMENTO INTERVENTI FONDO SVILUPPO E COESIONE L.190/2014 FONDI CIPE DELIBERA N. 101/2017.	4.000.000,00
4000000	4020000	4020100	42020	FONDO INTERVENTI RISTRUTTURAZIONE EDILIZIA E AMMODERNAMENTO TECNOLOGICO PATRIMONIO SANITARIO PUBBLICO E REALIZZAZIONE RESIDENZE SANITARIE ASSISTENZIALI	8.407.645,52
4000000	4020000	4020100	42198	FINANZIAMENTO APQ "COMPETITIVITA' DEI TERRITORI E DELLE IMPRESE" II ACCORDO INTEGRATIVO - TRASFERIMENTI IN CONTO CAPITALE (DEL. CIPE 35/2005)	307.863,56
4000000	4020000	4020100	42203	FINANZIAMENTO PRIMO ACCORDO INTEGRATIVO DEL 22.12.2006 DELL'APQ PER LA DIFESA DEL SUOLO. DELIBERA CIPE 20/2004.	144.737,34
4000000	4020000	4020100	42204	FINANZIAMENTO PRIMO ACCORDO INTEGRATIVO DEL 22.12.2006 DELL'APQ PER LA DIFESA DEL SUOLO. DELIBERA CIPE 35/2005.	136.312,34
4000000	4020000	4020100	42226	FINANZIAMENTO APQ COMPETITIVITA' DEI TERRITORI E DELLE IMPRESE - III ACCORDO INTEGRATIVO - TRASFERIMENTI IN CONTO CAPITALE (DELIBERA CIPE 3/06)	350.998,81
4000000	4020000	4020100	42237	TRASFERIMENTO FONDI PROVENIENTI DALLO STATO PER L'ATTUAZIONE DEL TERZO PROGRAMMA ATTUATIVO DEL PIANO NAZIONALE DELLA SICUREZZA STRADALE - DELIBERA CIPE 143 DEL 21.12.2007	4.955,97
4000000	4020000	4020100	42260	TRASFERIMENTI DELLO STATO PER IV E VI PROGRAMMA ATTUATIVO PER LA SICUREZZA STRADALE	261.351,89
4000000	4020000	4020100	42269	FONDI PER LA REALIZZAZIONE DEL PROGRAMMA DI RIQUALIFICAZIONE URBANA PER ALLOGGI A CANONE SOSTENIBILE (D.M. 26 MARZO 2008 N. 2295)	90.661,35
4000000	4020000	4020100	42497	FINANZIAMENTO APQ RICERCA E TRASFERIMENTO TECNOLOGICO PER IL SISTEMA PRODUTTIVO III ACCORDO INTEGRATIVO. DELIBERA CIPE 3/2006 (CAPITOLO DI ENTRATA VINCOLATO 42233)	211.284,51
4000000	4020000	4020100	42511	FONDI DA AUTORITA' PORTUALE DI LIVORNO FINALIZZATI ALL'INTERVENTO DI ADEGUAMENTO IDRAULICO CANALE SCOLMATORE D'ARNO	142.616,16
4000000	4020000	4020100	42515	FEAMP 2014/2020 -COFINANZIAMENTO STATALE - ENTRATE IN CONTO CAPITALE PER ATTUAZIONE DI MISURE REGIONALI DI INTERVENTO PREVISTE DAL PROGRAMMA NAZIONALE	1.343.464,70
4000000	4020000	4020100	42547	ENTRATE STATALI IN CONTO CAPITALE PER INTERREG MED 2014-2020 PROGETTO HERIT-DATA	776,49
4000000	4020000	4020300	24144	ENTRATE RELATIVE A HORIZON 2020 - ERA-NET COFOUND PROGETTO PHOTONICSSENSING - QUOTA CE	348.425,49

RESIDUI ATTIVI AL 31/12/2019 PER CAPITOLO

Anno di esercizio accertamento 2018

TITOLO	TIPOLOGIA	CATEGORIA	CAPITOLO	DESCRIZIONE	ACCERTAMENTI RESIDUI
4000000	4020000	4020500	41054	FEAMP 2014/2020 - FINANZIAMENTO UE - ENTRATE IN CONTO CAPITALE PER ATTUAZIONE DI MISURE REGIONALI DI INTERVENTO PREVISTE DAL PROGRAMMA NAZIONALE	1.919.235,28
4000000	4020000	4020600	42158	CONTRIBUTI DELLO STATO A FRONTE DI PAGAMENTO DI MUTUI E PRESTITI OBBLIGAZIONARI AUTORIZZATI DA SPECIFICHE NORME (L.677/96, D.L. 576/96, L.226/99, L.194/98, L.366/98)	109.266,60
4000000	4040000	4040100	44001	PROVENTI PER ALIENAZIONE DI BENI MOBILI E OGGETTI FUORI USO	16.311,48
4000000	4040000	4040100	44003	PROVENTI DA ALIENAZIONE DI BENI DEL PATRIMONIO IMMOBILIARE	36.802,72
4000000	4050000	4050300	32135	RECUPERI, RIMBORSI E RESTITUZIONI DI SOMME A LIBERA DESTINAZIONE - CONTO CAPIATLE DA IMPRESE	315.569,41
4000000	4050000	4050300	32140	RECUPERI E RIMBORSI DERIVANTI DA ECONOMIE SU SOMME A DESTINAZIONE VINCOLATA RELATIVE A QUOTE DI COFINANZIAMENTO POR CREO FESR 2007-2013 - CONTO CAPITALE	3.004.147,54
4000000	4050000	4050300	32142	ENTRATE IN CONTO CAPITALE PER RIENTRI, RECUPERI, REVOCHE E RESTITUZIONI DEL FONDO UNICO PER LE IMPRESE	649.412,94
4000000	4050000	4050300	32143	ENTRATE IN CONTO CAPITALE RELATIVE A RIENTRI, RECUPERI E REVOCHE DEL FONDO UNICO IMPRESE DA DESTINARE A INTERVENTI PER PICCOLI PRESTITI DI EMERGENZA.	236.453,56
4000000	4050000	4050300	32162	RECUPERI E RIMBORSI SU SOMME A DESTINAZIONE VINCOLATA RELATIVE A QUOTE DI COFINANZIAMENTO POR FESR 2014-2020 - ENTRATA IN CONTO CAPITALE DA IMPRESE	326.135,54
4000000	4050000	4050400	46015	RIENTRI, REVOCHE E RECUPERI PROVENIENTI DALLE PMI OPERANTI NEL SETTORE TURISTICO E COMMERCIALE BENEFICIARIE DI STRUMENTI DI INGEGNERIA FINANZIARIA	345.494,69
4000000	4050000	4050400	46038	PAR FAS 2007/2013 - RIENTRI, REVOCHE E RECUPERI PROVENIENTI DALLE PMI OPERANTI NEL SETTORE TURISTICO, TERZIARIO E COMMERCIALE BENEFICIARIE DI STRUMENTI DI INGEGNERIA FINANZIARIA	299.227,82
5000000	5030000	5030100	46004	ENTRATE DERIVANTI DALLE ANTICIPAZIONI CONCESSE PER SPESE PROGETTUALI	31.784,74
5000000	5030000	5030300	45022	FONDO COOPERTOSCANA. RIENTRI PROVENIENTI DALLE COOPERATIVE BENEFICIARIE DI INTERVENTI PER LO SVILUPPO E IL RAFFORZAMENTO DELLA COOPERAZIONE	101.186,21
9000000	9010000	9019900	61006	REINTROITO ANTICIPAZIONI UTILIZZO CARTE DI CREDITO	437,13
9000000	9010000	9019900	61012	PARTITE DI GIRO DIVERSE NON ALLOCABILI SU SPECIFICI CAPITOLI DELLE PARTITE DI GIRO, IVI COMPRESSE QUELLE RELATIVE AL RIVERSAMENTO ALLA TESORERIA CENTRALE DEI MUTUI CONTRATTI DALLA REGIONE	2.398,88
9000000	9010000	9019900	61024	RECUPERO SOMME ANTICIPATE A DIPENDENTI PER TRASFERTE E MISSIONI	53.886,21
9000000	9010000	9019900	61039	PARTITE DI GIRO DIVERSE RELATIVE AI CONTI SANITARI NON ALLOCABILI SU SPECIFICI CAPITOLI DELLE PARTITE DI GIRO	198,41
9000000	9010000	9019900	61043	ENTRATE A SEGUITO DI SPESE NON ANDATE A BUON FINE	10.869,33
9000000	9020000	9020400	61004	DEPOSITI PER SPESE CONTRATTUALI E DI ASTA	2.605,00
9000000	9020000	9020400	61047	RIMBORSO DEI DEPOSITI CAUZIONALI VERSATI PRESSO TERZI	3.300,00
9000000	9020000	9029900	61042	ALTRE ENTRATE PER CONTO TERZI	3.872.844,91
TOTALE ANNO ESERCIZIO ACCERTAMENTO 2018					765.668.485,16

RESIDUI ATTIVI AL 31/12/2019 PER CAPITOLO

Anno di esercizio accertamento 2017

TITOLO	TIPOLOGIA	CATEGORIA	CAPITOLO	DESCRIZIONE	ACCERTAMENTI RESIDUI
1000000	1010100	1010120	11010	IRAP-IMPOSTA REGIONALE SULLE ATTIVITA' PRODUTTIVE NON SANITA'	3.259.000,00
1000000	1010100	1010142	11051	ENTRATE DERIVANTI DALLA RISCOSSIONE COATTIVA DELL'IMPOSTA REGIONALE SULLE CONCESSIONI STATALI DEL DEMANIO MARITTIMO	541.113,10
1000000	1010100	1010146	11053	ENTRATE DERIVANTI DALLA RISCOSSIONE COATTIVA DELLA TASSA REGIONALE PER IL DIRITTO ALLO STUDIO UNIVERSITARIO	3.850,00
1000000	1010100	1010150	11055	ENTRATE DERIVANTI DALLA RISCOSSIONE COATTIVA DELLE TASSE AUTOMOBILISTICHE	18.126.381,30
1000000	1010100	1010159	11046	ENTRATE DERIVANTI DALLA RISCOSSIONE COATTIVA DEL TRIBUTO SPECIALE PER IL CONFERIMENTO IN DISCARICA DEI RIFIUTI SOLIDI	764.345,75
1000000	1010100	1010177	11048	ENTRATE DERIVANTI DALLA RISCOSSIONE COATTIVA DELL'ADDIZIONALE REGIONALE SULL'IMPOSTA DI CONSUMO DEL GAS METANO (ARISGAM)	478,40
1000000	1010100	1010199	11052	ENTRATE DERIVANTI DALLA RISCOSSIONE COATTIVA DELLA TARIFFA FITOSANITARIA	81.706,03
1000000	1010200	1010203	12009	COMPARTICIPAZIONE REGIONALE ALL'IVA FINALIZZATA AL FINANZIAMENTO DELLA SPESA SANITARIA	349.354.114,87
1000000	1010200	1010203	12011	COMPARTICIPAZIONE REGIONALE ALL'IVA PER MOBILITA' SANITARIA EXTRAREGIONALE ATTIVA	154.187.391,00
1000000	1030100	1030102	23000	FONDO DI GARANZIA INTERREGIONALE (A CREDITO) DI CUI ALL'ART 13 D.LGS. 56/2000	148.655.065,82
2000000	2010100	2010101	21258	ENTRATE CORRENTI PC INTERREG EUROPE 2014-2020 TANIA - QUOTA STATO	1.931,32
2000000	2010100	2010101	22056	COFINANZIAMENTO STATALE PER SPERIMENTAZIONE BUONE PRATICHE NEL SETTORE DELL'IMMIGRAZIONE	52.500,00
2000000	2010100	2010101	22079	FONDO PER PROGETTI DI RICERCA E SPERIMENTAZIONE EX ART.12 D.LGS. 30.12.92 N.502.	134.803,20
2000000	2010100	2010101	22194	FONDO STATALE PER PROGETTI DI FORMAZIONE DI LAVORATORI OCCUPATI - D.M. LAVORO 167/2001	269.898,05
2000000	2010100	2010101	22263	FONDO PER INTERVENTI DI FORMAZIONE CONTINUA (L. 19/07/1993 N. 236)	13.043,95
2000000	2010100	2010101	22270	FONDI POLITICHE PER LA FAMIGLIA	45.170,00
2000000	2010100	2010101	22362	FONDI STATALI PER PROGETTO DI ECCELLENZA "LA TOSCANA DELLA VIA FRANCIGENA"	235.198,28
2000000	2010100	2010101	22398	PROGRAMMA GARANZIA GIOVANI 2014-15 COFINANZIAMENTO STATALE - ENTRATE DI PARTE CORRENTE	914.729,74
2000000	2010100	2010101	22398	PROGRAMMA GARANZIA GIOVANI 2014-2020 COFINANZIAMENTO STATALE - ENTRATE DI PARTE CORRENTE	536.886,64
2000000	2010100	2010101	22429	ENTRATE STATALI PER ATTIVITA' DI VALORIZZAZIONE E PROMOZIONE DEL SITO UNESCO 'VILLE E GIARDINI MEDICEI IN TOSCANA'	171.963,47
2000000	2010100	2010101	22431	RIMBORSO ALLE REGIONI PER L'ACQUISTO DEI MEDICINALI INNOVATIVI - QUOTA MOBILITA'	35.731,59
2000000	2010100	2010101	22437	FEAMP 2014/2020 COFINANZIAMENTO STATALE ENTRATE CORRENTI	101.459,37
2000000	2010100	2010101	22449	FONDI TRASFERITI DALL'AGENZIA NAZIONALE PER I SERVIZI SANITARI REGIONALI PER LA REALIZZAZIONE DEL PROGETTO CON-RADI	9.331,00
2000000	2010100	2010101	22455	PROTERINA 3 EVOLUTION INTERREG PC FRANCIA MARITTIMO - PARTE CORRENTE - QUOTA STATO	8,58
2000000	2010100	2010101	22473	TRASFERIMENTI DALLO STATO PER QUOTA DI FONDO SANITARIO NAZIONALE	11.674.218,00
2000000	2010100	2010102	22420	PROGRAMMA DI SVILUPPO RURALE (FEASR) 2014-2020 - SOMME TRASFERITE DA ORGANISMO PAGATORE PER ASSISTENZA TECNICA (QUOTA STATO)	210.191,98
2000000	2010100	2010102	24141	PROGRAMMA DI SVILUPPO RURALE (FEASR) 2014-2020. SOMME TRASFERITE DA ORGANISMO PAGATORE PER ASSISTENZA TECNICA (QUOTA R.T.)	32.610,40
2000000	2010300	2010302	24077	VERSAMENTI EFFETTUATI A FAVORE DELLA REGIONE DALLE AZIENDE FARMACEUTICHE FINALIZZATE AL RIPIANO DELL'ECCEDEZZA DELLA SPESA FARMACEUTICA	11.453,31
2000000	2010500	2010501	21213	PROGRAMMA GARANZIA GIOVANI 2014-15 COFINANZIAMENTO UE - ENTRATE DI PARTE CORRENTE	2.459.174,48
2000000	2010500	2010501	21213	PROGRAMMA GARANZIA GIOVANI 2014-2020 COFINANZIAMENTO UE - ENTRATE DI PARTE CORRENTE	1.527.879,99

RESIDUI ATTIVI AL 31/12/2019 PER CAPITOLO

Anno di esercizio accertamento 2017

TITOLO	TIPOLOGIA	CATEGORIA	CAPITOLO	DESCRIZIONE	ACCERTAMENTI RESIDUI
2000000	2010500	2010501	21237	PROGRAMMA DI SVILUPPO RURALE (FEASR) 2014-2020 - SOMME TRASFERITE DA ORGANISMO PAGATORE PER ASSISTENZA TECNICA (QUOTA UE)	230.250,56
2000000	2010500	2010501	21246	FEAMP 2014/2020 - FINANZIAMENTO UE - ENTRATE CORRENTI	148.044,08
2000000	2010500	2010501	21266	PROGETTO VIVIMED - PROGRAMMA DI COOPERAZIONE INTERREG V-A ITALIA FRANCIA MARITTIMO 2014-2020 DRT N. 9405/2016 QUOTA UE	242,02
2000000	2010500	2010501	22454	PROTERINA 3 EVOLUTION INTERREG PC FRANCIA MARITTIMO - PARTE CORRENTE - QUOTA UE	48,62
3000000	3010000	3010200	32007	PROVENTI DERIVANTI DA VENDITA SERVIZI	775,13
3000000	3010000	3010200	32127	Contributi per impianti termici	302.259,44
3000000	3010000	3010300	31002	PROVENTI DERIVANTI DA CONCESSIONI E DA DIRITTI REALI DI GODIMENTO SU BENI DEL PATRIMONIO REGIONALE	31.343,22
3000000	3010000	3010300	31008	PROVENTI DERIVANTI DA LOCAZIONI SU BENI DEL PATRIMONIO REGIONALE	40.708,63
3000000	3010000	3010300	32128	Entrata derivanti da canoni sulle concessioni del demanio idrico	272.713,71
3000000	3020000	3020300	32117	ENTRATE DERIVANTI DALLA RISCOSSIONE COATTIVA DELLE SANZIONI AMMINISTRATIVE - ENTRATE DA IMPRESE	1.391.317,61
3000000	3030000	3030300	32002	INTERESSI ATTIVI SU RECUPERI CONTRIBUTI EROGATI PER L'ATTUAZIONE DEI REGOLAMENTI E PROGETTI COMUNITARI	28.721,50
3000000	3030000	3030300	32049	INTERESSI ATTIVI SU RITARDATI INCASSI ANCHE A SEGUITO DI RECUPERI, REVOCHE CONTRIBUTI E ALTRE PROVVIDENZE	98.407,75
3000000	3050000	3050200	32038	RIMBORSI, RECUPERI E RESTITUZIONI DI FONDI VINCOLATI - RISORSE CORRENTI	173.503,37
3000000	3050000	3050200	32050	RECUPERI, RIMBORSI E RESTITUZIONI DI SOMME A LIBERA DESTINAZIONE - CORRENTE	761.297,26
3000000	3050000	3050200	32083	RECUPERI E RIMBORSI DERIVANTI DA ECONOMIE SU SOMME A DESTINAZIONE VINCOLATA RELATIVE A QUOTE DI COFINANZIAMENTO POR CREO FESR 2007-2013 - PARTE CORRENTE	106.513,45
3000000	3050000	3050200	32109	ENTRATE CORRENTI PER RIENTRI, RECUPERI, REVOCHE E RESTITUZIONI DEL FONDO UNICO DELLE IMPRESE	929.689,61
3000000	3050000	3050200	32145	RECUPERI E RIMBORSI DERIVANTI DA ECONOMIE SU SOMME A DESTINAZIONE VINCOLATA RELATIVE A QUOTE DI COFINANZIAMENTO DEL POR FSE OB.ICO 2014-2020 - ENTRATE CORRENTI	6.410,53
3000000	3050000	3050200	32150	RECUPERO RISORSE DA ORGANISMI INTERMEDI DI DISPONIBILITA' SU FONDI RELATIVI AL DOCUP 2000/2006 DA DESTINARSI ALL'ATTUAZIONE DI INTERVENTI A SOSTEGNO PMI TOSCANA	1.340,10
3000000	3050000	3059900	32022	INTROITO DI ONORARI E COMPETENZE A FAVORE DELL'AVVOCATURA REGIONALE (FINANZIA PARZIALMENTE IL CAPITOLO DI USCITA 71016)	19.619,01
4000000	4020000	4020100	22457	PROTERINA 3 EVOLUTION INTERREG PC FRANCIA MARITTIMO - PARTE CONTO CAPITALE - QUOTA STATO	8.701,85
4000000	4020000	4020100	42083	ACCORDO DI PROGRAMMA PER LA TUTELA DELLE ACQUE E LA GESTIONE INTEGRATA DELLE RISORSE IDRICHE STIPULATO IN DATA 19.12.2002 E RELATIVI ACCORDI ATTUATIVI - TRASFERIMENTI IN CONTO CAPITALE	43.127,00
4000000	4020000	4020100	42187	ACCORDO DI PROGRAMMA QUADRO PER LE INFRASTRUTTURE DI TRASPORTO - VII ACCORDO INTEGRATIVO - DELIBERA CIPE 35/2005	1.088.141,04
4000000	4020000	4020100	42203	FINANZIAMENTO PRIMO ACCORDO INTEGRATIVO DEL 22.12.2006 DELL'APQ PER LA DIFESA DEL SUOLO. DELIBERA CIPE 20/2004.	693.744,22
4000000	4020000	4020100	42224	FINANZIAMENTO SECONDO ACCORDO INTEGRATIVO DEL 30.11.2007 DELL'A.P.Q. PER LA DIFESA DEL SUOLO. DELIBERA CIPE 3/2006	1.000.000,00
4000000	4020000	4020100	42237	TRASFERIMENTO FONDI PROVENIENTI DALLO STATO PER L'ATTUAZIONE DEL TERZO PROGRAMMA ATTUATIVO DEL PIANO NAZIONALE DELLA SICUREZZA STRADALE - DELIBERA CIPE 143 DEL 21.12.2007	195.963,05
4000000	4020000	4020100	42260	TRASFERIMENTI DELLO STATO PER IV E VI PROGRAMMA ATTUATIVO PER LA SICUREZZA STRADALE	695.614,16
4000000	4020000	4020100	42479	FINANZIAMENTO STATALE INERENTE IL PROGRAMMA PER IL MIGLIORAMENTO DELLA QUALITA' DELL'ARIA	36.230,68
4000000	4020000	4020100	42499	CONTRIBUTO STATALE PER IL FINANZIAMENTO DI INTERVENTI DI EDILIZIA SCOLASTICA - ART. 10 D.L. 104/2013 CONVERTITO IN L. 128/2013	6.581.768,99
4000000	4020000	4020100	42515	FEAMP 2014/2020 -COFINANZIAMENTO STATALE - ENTRATE IN CONTO CAPITALE PER ATTUAZIONE DI MISURE REGIONALI DI INTERVENTO PREVISTE DAL PROGRAMMA NAZIONALE	659.124,65
4000000	4020000	4020500	41038	ENTRATE RELATIVE A VII PROGRAMMA QUADRO - ERANET PLUS - PROGETTO BIOPHOTONIC PLUS - QUOTA CE	393.439,18

RESIDUI ATTIVI AL 31/12/2019 PER CAPITOLO

Anno di esercizio accertamento 2017

TITOLO	TIPOLOGIA	CATEGORIA	CAPITOLO	DESCRIZIONE	ACCERTAMENTI RESIDUI
4000000	4020000	4020500	41054	FEAMP 2014/2020 - FINANZIAMENTO UE - ENTRATE IN CONTO CAPITALE PER ATTUAZIONE DI MISURE REGIONALI DI INTERVENTO PREVISTE DAL PROGRAMMA NAZIONALE	1.007.814,74
4000000	4050000	4050300	32134	RIMBORSI , RECUPERI E RESTITUZIONI DI FONDI VINCOLATI - CONTO CAPITALE DA IMPRESE	33.053,76
4000000	4050000	4050300	32135	RECUPERI, RIMBORSI E RESTITUZIONI DI SOMME A LIBERA DESTINAZIONE - CONTO CAPIATLE DA IMPRESE	19.454,20
4000000	4050000	4050300	32140	RECUPERI E RIMBORSI DERIVANTI DA ECONOMIE SU SOMME A DESTINAZIONE VINCOLATA RELATIVE A QUOTE DI COFINANZIAMENTO POR CREO FESR 2007-2013 - CONTO CAPITALE	2.944.010,15
4000000	4050000	4050300	32142	ENTRATE IN CONTO CAPITALE PER RIENTRI, RECUPERI, REVOCHE E RESTITUZIONI DEL FONDO UNICO PER LE IMPRESE	360.748,99
4000000	4050000	4050300	32143	ENTRATE IN CONTO CAPITALE RELATIVE A RIENTRI, RECUPERI E REVOCHE DEL FONDO UNICO IMPRESE DA DESTINARE A INTERVENTI PER PICCOLI PRESTITI DI EMERGENZA.	375.488,75
4000000	4050000	4050400	46015	RIENTRI, REVOCHE E RECUPERI PROVENIENTI DALLE PMI OPERANTI NEL SETTORE TURISTICO E COMMERCIALE BENEFICIARIE DI STRUMENTI DI INGEGNERIA FINANZIARIA	122.558,11
4000000	4050000	4050400	46038	PAR FAS 2007/2013 - RIENTRI, REVOCHE E RECUPERI PROVENIENTI DALLE PMI OPERANTI NEL SETTORE TURISTICO, TERZIARIO E COMMERCIALE BENEFICIARIE DI STRUMENTI DI INGEGNERIA FINANZIARIA	138.430,18
5000000	5010000	5010100	44006	ALIENAZIONE DI PARTECIPAZIONI AL CAPITALE SOCIALE DI IMPRESE	69.667,88
5000000	5030000	5030100	46029	ENTRATE DERIVANTI DALLE ANTICIPAZIONI CONCESSE PER SPESE PROGETTUALI (CAPITOLO DI ENTRATA VINCOLATO 46004)	11.720,55
5000000	5030000	5030300	45022	FONDO COOPERTOSCANA. RIENTRI PROVENIENTI DALLE COOPERATIVE BENEFICIARIE DI INTERVENTI PER LO SVILUPPO E IL RAFFORZAMENTO DELLA COOPERAZIONE	82.463,63
9000000	9010000	9019900	61006	REINTROITO ANTICIPAZIONI UTILIZZO CARTE DI CREDITO	2.522,49
9000000	9010000	9019900	61012	PARTITE DI GIRO DIVERSE NON ALLOCABILI SU SPECIFICI CAPITOLI DELLE PARTITE DI GIRO, IVI COMPRESSE QUELLE RELATIVE AL RIVERSAMENTO ALLA TESORERIA CENTRALE DEI MUTUI CONTRATTI DALLA REGIONE	130,79
9000000	9020000	9020200	22441	FONDO ASILO, MIGRAZIONE E INTEGRAZIONE - FAMI 2014-2020 - QUOTA STATO DA TRASFERIRE AI PARTNERS	243.619,74
9000000	9020000	9020300	21249	FONDO ASILO, MIGRAZIONE E INTEGRAZIONE - FAMI 2014-2020 - QUOTA UE DA TRASFERIRE AI PARTNERS	244.805,30
9000000	9020000	9020400	61004	DEPOSITI PER SPESE CONTRATTUALI E DI ASTA	17.160,00
9000000	9020000	9029900	61042	ALTRE ENTRATE PER CONTO TERZI	409.127,18
TOTALE ANNO ESERCIZIO ACCERTAMENTO 2017					715.433.466,48

RESIDUI ATTIVI AL 31/12/2019 PER CAPITOLO

Anno di esercizio accertamento 2016

TITOLO	TIPOLOGIA	CATEGORIA	CAPITOLO	DESCRIZIONE	ACCERTAMENTI RESIDUI
1000000	1010100	1010143	11050	ENTRATE DERIVANTI DALLA RISCOSSIONE COATTIVA DELL'IMPOSTA REGIONALE SULLE CONCESSIONI DEL DEMANIO E DEL PATRIMONIO INDISPONIBILE	462.427,13
1000000	1010100	1010147	11054	ENTRATE DERIVANTI DALLA RISCOSSIONE COATTIVA DELLA TASSA SULLE CONCESSIONI PER LA CACCIA E LA PESCA	3.016,21
1000000	1010100	1010150	11055	ENTRATE DERIVANTI DALLA RISCOSSIONE COATTIVA DELLE TASSE AUTOMOBILISTICHE	88.901.118,59
1000000	1010100	1010159	11046	ENTRATE DERIVANTI DALLA RISCOSSIONE COATTIVA DEL TRIBUTO SPECIALE PER IL CONFERIMENTO IN DISCARICA DEI RIFIUTI SOLIDI	408.673,45
1000000	1010100	1010177	11048	ENTRATE DERIVANTI DALLA RISCOSSIONE COATTIVA DELL'ADDIZIONALE REGIONALE SULL'IMPOSTA DI CONSUMO DEL GAS METANO (ARISGAM)	92.083,41
1000000	1010100	1010199	11052	ENTRATE DERIVANTI DALLA RISCOSSIONE COATTIVA DELLA TARIFFA FITOSANITARIA	24.700,05
1000000	1010200	1010203	12009	COMPARTICIPAZIONE REGIONALE ALL'IVA FINALIZZATA AL FINANZIAMENTO DELLA SPESA SANITARIA	,33
1000000	1030100	1030102	23000	FONDO DI GARANZIA INTERREGIONALE (A CREDITO) DI CUI ALL'ART 13 D.LGS. 56/2000	424.687.947,31
2000000	2010100	2010101	22079	FONDO PER PROGETTI DI RICERCA E SPERIMENTAZIONE EX ART.12 D.LGS. 30.12.92 N.502.	896.023,60
2000000	2010100	2010101	22194	FONDO STATALE PER PROGETTI DI FORMAZIONE DI LAVORATORI OCCUPATI - D.M. LAVORO 167/2001	690.797,70
2000000	2010100	2010101	22263	FONDO PER INTERVENTI DI FORMAZIONE CONTINUA (L. 19/07/1993 N. 236)	288.503,62
2000000	2010100	2010101	22270	FONDI POLITICHE PER LA FAMIGLIA	25.580,00
2000000	2010100	2010101	22362	FONDI STATALI PER PROGETTO DI ECCELLENZA "LA TOSCANA DELLA VIA FRANCIGENA"	124.538,17
2000000	2010100	2010101	22398	PROGRAMMA GARANZIA GIOVANI 2014-15 COFINANZIAMENTO STATALE - ENTRATE DI PARTE CORRENTE	628.987,85
2000000	2010100	2010101	22398	PROGRAMMA GARANZIA GIOVANI 2014-2020 COFINANZIAMENTO STATALE - ENTRATE DI PARTE CORRENTE	251.013,93
2000000	2010100	2010101	22431	RIMBORSO ALLE REGIONI PER L'ACQUISTO DEI MEDICINALI INNOVATIVI - QUOTA MOBILITA'	41.984,14
2000000	2010100	2010101	22434	FSN 2011-2012-2013: ENTRATE CORRENTI PER PROGETTI DI OTTIMIZZAZIONE DELL'ASSISTENZA SANITARIA NELLE ISOLE MINORI E NELLE ZONE DISAGIATE	876.563,00
2000000	2010100	2010102	24127	FONDI DERIVANTI DA ACCORDI DI COLLABORAZIONE REGIONALI	8.000,00
2000000	2010300	2010302	24077	VERSAMENTI EFFETTUATI A FAVORE DELLA REGIONE DALLE AZIENDE FARMACEUTICHE FINALIZZATE AL RIPIANO DELL'ECCEDEZZA DELLA SPESA FARMACEUTICA	27.232,96
2000000	2010500	2010501	21213	PROGRAMMA GARANZIA GIOVANI 2014-15 COFINANZIAMENTO UE - ENTRATE DI PARTE CORRENTE	6.685.631,27
2000000	2010500	2010501	21213	PROGRAMMA GARANZIA GIOVANI 2014-2020 COFINANZIAMENTO UE - ENTRATE DI PARTE CORRENTE	1.430.817,76
3000000	3010000	3010200	32007	PROVENTI DERIVANTI DA VENDITA SERVIZI	2.052,80
3000000	3010000	3010300	31002	PROVENTI DERIVANTI DA CONCESSIONI E DA DIRITTI REALI DI GODIMENTO SU BENI DEL PATRIMONIO REGIONALE	260.735,14
3000000	3010000	3010300	31008	PROVENTI DERIVANTI DA LOCAZIONI SU BENI DEL PATRIMONIO REGIONALE	32.768,74
3000000	3010000	3010300	32128	Entrata derivanti da canoni sulle concessioni del demanio idrico	1.995.610,22
3000000	3020000	3020200	32116	ENTRATE DERIVANTI DALLA RISCOSSIONE COATTIVA DELLE SANZIONI AMMINISTRATIVE - ENTRATE DA FAMIGLIE	2.777,94
3000000	3020000	3020300	32117	ENTRATE DERIVANTI DALLA RISCOSSIONE COATTIVA DELLE SANZIONI AMMINISTRATIVE - ENTRATE DA IMPRESE	1.137.413,30
3000000	3020000	3020400	32115	ENTRATE DERIVANTI DALLA RISCOSSIONE COATTIVA DELLE SANZIONI AMMINISTRATIVE - ENTRATE DA ISTITUZIONI SOCIALI PRIVATE	20.714,72
3000000	3030000	3030300	32002	INTERESSI ATTIVI SU RECUPERI CONTRIBUTI EROGATI PER L'ATTUAZIONE DEI REGOLAMENTI E PROGETTI COMUNITARI	13.363,59
3000000	3030000	3030300	32049	INTERESSI ATTIVI SU RITARDATI INCASSI ANCHE A SEGUITO DI RECUPERI, REVOCHE CONTRIBUTI E ALTRE PROVVIDENZE	85.193,99

RESIDUI ATTIVI AL 31/12/2019 PER CAPITOLO

Anno di esercizio accertamento 2016

TITOLO	TIPOLOGIA	CATEGORIA	CAPITOLO	DESCRIZIONE	ACCERTAMENTI RESIDUI
3000000	3030000	3030300	32057	INTERESSI ATTIVI MATURATI SUL FONDO PER LA COPERTURA DELLE PERDITE DERIVANTI DA GARANZIE FIDEJUSSORIE RILASCIATE EX FONDO REGIONALE DI GARANZIA IN AGRICOLTURA, SUL FONDO AZIONE RECUPERO CREDITI E FONDO ASSUNZIONE PARTECIPAZIONI PRESSO FIDI TOSCANA - L.R. 41/94 E L.R.	568,54
3000000	3050000	3050200	32038	RIMBORSI, RECUPERI E RESTITUZIONI DI FONDI VINCOLATI - RISORSE CORRENTI	236.530,44
3000000	3050000	3050200	32050	RECUPERI, RIMBORSI E RESTITUZIONI DI SOMME A LIBERA DESTINAZIONE - CORRENTE	611.909,68
3000000	3050000	3050200	32081	RECUPERI E RIMBORSI DERIVANTI DA ECONOMIE SU SOMME A DESTINAZIONE VINCOLATA RELATIVE A QUOTE DI COFINANZIAMENTO DEL POR OB. CRO FSE 2007-2013	6.000,00
3000000	3050000	3050200	32083	RECUPERI E RIMBORSI DERIVANTI DA ECONOMIE SU SOMME A DESTINAZIONE VINCOLATA RELATIVE A QUOTE DI COFINANZIAMENTO POR CREO FESR 2007-2013 - PARTE CORRENTE	1.459.100,26
3000000	3050000	3050200	32109	ENTRATE CORRENTI PER RIENTRI, RECUPERI, REVOCHE E RESTITUZIONI DEL FONDO UNICO DELLE IMPRESE	477.135,33
3000000	3050000	3050200	32110	ENTRATE CORRENTI RELATIVE A RIENTRI, RECUPERI E REVOCHE DEL FONDO UNICO IMPRESE DA DESTINARE A INTERVENTI PER PICCOLI PRESTITI DI EMERGENZA.	52.595,93
3000000	3050000	3059900	32022	INTROITO DI ONORARI E COMPETENZE A FAVORE DELL'AVVOCATURA REGIONALE (FINANZIA PARZIALMENTE IL CAPITOLO DI USCITA 71016)	64.692,72
4000000	4020000	4020100	42083	ACCORDO DI PROGRAMMA PER LA TUTELA DELLE ACQUE E LA GESTIONE INTEGRATA DELLE RISORSE IDRICHE STIPULATO IN DATA 19.12.2002 E RELATIVI ACCORDI ATTUATIVI - TRASFERIMENTI IN CONTO CAPITALE	5.702.986,91
4000000	4020000	4020100	42187	ACCORDO DI PROGRAMMA QUADRO PER LE INFRASTRUTTURE DI TRASPORTO - VII ACCORDO INTEGRATIVO - DELIBERA CIPE 35/2005	289.541,30
4000000	4020000	4020100	42203	FINANZIAMENTO PRIMO ACCORDO INTEGRATIVO DEL 22.12.2006 DELL'APQ PER LA DIFESA DEL SUOLO. DELIBERA CIPE 20/2004.	594.934,86
4000000	4020000	4020100	42204	FINANZIAMENTO PRIMO ACCORDO INTEGRATIVO DEL 22.12.2006 DELL'APQ PER LA DIFESA DEL SUOLO. DELIBERA CIPE 35/2005.	836.717,32
4000000	4020000	4020100	42211	FINANZIAMENTO STATALE PER IL QUINTO ACCORDO INTEGRATIVO ALL'ACCORDO DI PROGRAMMA QUADRO BENI E ATTIVITA' CULTURALI. FONDI DELIBERA CIPE 3/2006	1.000.000,00
4000000	4020000	4020100	42216	DELIBERA 3/2006 - REALIZZAZIONE STRUTTURE DI SERVIZI PER L'INFANZIA E PER I GIOVANI NELLE AREE SOTTOUTILIZZATE (FONDI CIPE 2005 - 2008)	91.139,18
4000000	4020000	4020100	42224	FINANZIAMENTO SECONDO ACCORDO INTEGRATIVO DEL 30.11.2007 DELL'A.P.Q. PER LA DIFESA DEL SUOLO. DELIBERA CIPE 3/2006	1.428.085,36
4000000	4020000	4020100	42225	FONDO PER LA PROMOZIONE E IL SOSTEGNO DELLO SVILUPPO DEL TRASPORTO PUBBLICO LOCALE PER IL RINNOVO MATERIALE ROTABILE - L.296/06, L.244/07 E L.133/08 (D.L. 112/08)	163.556,50
4000000	4020000	4020100	42226	FINANZIAMENTO APQ COMPETITIVITA' DEI TERRITORI E DELLE IMPRESE - III ACCORDO INTEGRATIVO - TRASFERIMENTI IN CONTO CAPITALE (DELIBERA CIPE 3/06)	150.000,00
4000000	4020000	4020100	42260	TRASFERIMENTI DELLO STATO PER IV E VI PROGRAMMA ATTUATIVO PER LA SICUREZZA STRADALE	93.213,89
4000000	4020000	4020100	42271	ACCORDO DI CUI AL DM 16 OTTOBRE 2006 - PROGRAMMA DI FINANZIAMENTI PER IL MIGLIORAMENTO DELLA QUALITA' DELL'ARIA - ENTRATE STATALI IN CONTO CAPITALE	650.717,50
4000000	4020000	4020100	42479	FINANZIAMENTO STATALE INERENTE IL PROGRAMMA PER IL MIGLIORAMENTO DELLA QUALITA' DELL'ARIA	788.924,94
4000000	4020000	4020100	42502	PROGRAMMA GARANZIA GIOVANI 2014-15 COFINANZIAMENTO STATO - ENTRATE IN CONTO CAPITALE	24.308,50
4000000	4020000	4020100	42543	FSN 2011-2012-2013: ENTRATE IN C/CAPITALE PER PROGETTI DI OTTIMIZZAZIONE DELL'ASSISTENZA SANITARIA NELLE ISOLE MINORI E NELLE ZONE DISAGIATE	454.282,00
4000000	4020000	4020500	41038	ENTRATE RELATIVE A VII PROGRAMMA QUADRO - ERANET PLUS - PROGETTO BIOPHOTONIC PLUS - QUOTA CE	183.618,88
4000000	4020000	4020500	41052	PROGRAMMA GARANZIA GIOVANI 2014-15 COFINANZIAMENTO UE - ENTRATE IN CONTO CAPITALE	24.308,50
4000000	4050000	4050300	32135	RECUPERI, RIMBORSI E RESTITUZIONI DI SOMME A LIBERA DESTINAZIONE - CONTO CAPIATLE DA IMPRESE	1.954.051,23
4000000	4050000	4050300	32140	RECUPERI E RIMBORSI DERIVANTI DA ECONOMIE SU SOMME A DESTINAZIONE VINCOLATA RELATIVE A QUOTE DI COFINANZIAMENTO POR CREO FESR 2007-2013 - CONTO CAPITALE	1.280.364,93
4000000	4050000	4050300	32142	ENTRATE IN CONTO CAPITALE PER RIENTRI, RECUPERI, REVOCHE E RESTITUZIONI DEL FONDO UNICO PER LE IMPRESE	107.782,27
4000000	4050000	4050300	32143	ENTRATE IN CONTO CAPITALE RELATIVE A RIENTRI, RECUPERI E REVOCHE DEL FONDO UNICO IMPRESE DA DESTINARE A INTERVENTI PER PICCOLI PRESTITI DI EMERGENZA.	218.604,17
4000000	4050000	4050400	46015	RIENTRI, REVOCHE E RECUPERI PROVENIENTI DALLE PMI OPERANTI NEL SETTORE TURISTICO E COMMERCIALE BENEFICIARIE DI STRUMENTI DI INGEGNERIA FINANZIARIA	116.459,72
4000000	4050000	4050400	46038	PAR FAS 2007/2013 - RIENTRI, REVOCHE E RECUPERI PROVENIENTI DALLE PMI OPERANTI NEL SETTORE TURISTICO, TERZIARIO E COMMERCIALE BENEFICIARIE DI STRUMENTI DI INGEGNERIA FINANZIARIA	76.220,11

RESIDUI ATTIVI AL 31/12/2019 PER CAPITOLO**Anno di esercizio accertamento 2016**

TITOLO	TIPOLOGIA	CATEGORIA	CAPITOLO	DESCRIZIONE	ACCERTAMENTI RESIDUI
9000000	9010000	9019900	61006	REINTROITO ANTICIPAZIONI UTILIZZO CARTE DI CREDITO	24,00
9000000	9020000	9020400	61047	RIMBORSO DEI DEPOSITI CAUZIONALI VERSATI PRESSO TERZI	600,00
9000000	9020000	9029900	61042	ALTRE ENTRATE PER CONTO TERZI	133,80
TOTALE ANNO ESERCIZIO ACCERTAMENTO 2016					549.245.379,69

RESIDUI ATTIVI AL 31/12/2019 PER CAPITOLO

Anno di esercizio accertamento 2015

TITOLO	TIPOLOGIA	CATEGORIA	CAPITOLO	DESCRIZIONE	ACCERTAMENTI RESIDUI
1000000	1010100	1010142	11051	ENTRATE DERIVANTI DALLA RISCOSSIONE COATTIVA DELL'IMPOSTA REGIONALE SULLE CONCESSIONI STATALI DEL DEMANIO MARITTIMO	218.852,30
1000000	1010100	1010147	11054	ENTRATE DERIVANTI DALLA RISCOSSIONE COATTIVA DELLA TASSA SULLE CONCESSIONI PER LA CACCIA E LA PESCA	10.910,87
1000000	1010100	1010150	11055	ENTRATE DERIVANTI DALLA RISCOSSIONE COATTIVA DELLE TASSE AUTOMOBILISTICHE	81.642.889,50
1000000	1010100	1010159	11046	ENTRATE DERIVANTI DALLA RISCOSSIONE COATTIVA DEL TRIBUTO SPECIALE PER IL CONFERIMENTO IN DISCARICA DEI RIFIUTI SOLIDI	353.212,17
1000000	1010100	1010199	11052	ENTRATE DERIVANTI DALLA RISCOSSIONE COATTIVA DELLA TARIFFA FITOSANITARIA	28.057,31
1000000	1010200	1010203	12009	COMPARTICIPAZIONE REGIONALE ALL'IVA FINALIZZATA AL FINANZIAMENTO DELLA SPESA SANITARIA	139.240.040,08
2000000	2010100	2010101	22194	FONDO STATALE PER PROGETTI DI FORMAZIONE DI LAVORATORI OCCUPATI - D.M. LAVORO 167/2001	1.084.940,41
2000000	2010100	2010101	22263	FONDO PER INTERVENTI DI FORMAZIONE CONTINUA (L. 19/07/1993 N. 236)	258.260,93
2000000	2010100	2010101	22280	FONDO PER INTERVENTI NEL SETTORE DELLA PESCA E DELL'ACQUACOLTURA FEP 2007/2013 - ENTRATE CORRENTI - FINANZIAMENTO STATALE	19.226,39
2000000	2010100	2010101	22387	PROGRAMMA MED - PROGETTO 2C - MED 12-13 MED.I.T.A - QUOTA STATO	4.278,29
2000000	2010100	2010101	22398	PROGRAMMA GARANZIA GIOVANI 2014-2020 COFINANZIAMENTO STATALE - ENTRATE DI PARTE CORRENTE	260.363,72
2000000	2010100	2010101	22411	CCM 2014: ENTRATE STATALI PER LA REALIZZAZIONE DEL PROGETTO DIABETE E PROGETTO FAI	286.300,00
2000000	2010100	2010101	22416	FONDI PER CENSIMENTO ALBERI MONUMENTALI	9.900,00
2000000	2010100	2010101	22422	ENTRATE STATALI PER IL PROGETTO CCM 2015 "MALATTIE CRONICHE: SUPPORTO E VALUTAZIONE COMPARATIVA DI INTERVENTI PER L'IDENTIFICAZIONE PROATTIVA E LA PRESA IN CARICO DEL PAZIENTE COMPLESSO FINALIZZATI ALLA PREVENZIONE DEI RICOVERI RIPETUTI"	308.000,00
2000000	2010300	2010302	24077	VERSAMENTI EFFETTUATI A FAVORE DELLA REGIONE DALLE AZIENDE FARMACEUTICHE FINALIZZATE AL RIPIANO DELL'ECCEDENZA DELLA SPESA FARMACEUTICA	32.379,97
2000000	2010400	2010401	24090	FONDO PER LA PARTECIPAZIONE A PROGETTI DI RICERCA IN MATERIA DI SALUTE. CONTRIBUTI PROVENIENTI DA SOGGETTI PRIVATI	371.712,79
2000000	2010500	2010501	21112	FONDO PER INTERVENTI NEL SETTORE DELLA PESCA E DELL'ACQUACOLTURA FEP 2007/2013 - ENTRATE CORRENTI - FINANZIAMENTO COMUNITARIO	22.644,11
2000000	2010500	2010501	21213	PROGRAMMA GARANZIA GIOVANI 2014-15 COFINANZIAMENTO UE - ENTRATE DI PARTE CORRENTE	26.843,58
2000000	2010500	2010501	22319	PROGETTO BRASIL PROXIMO - TRASFERIMENTI CORRENTI PER IL TRAMITE DI REGIONE UMBRIA	28.922,00
3000000	3010000	3010200	32007	PROVENTI DERIVANTI DA VENDITA SERVIZI	541.303,94
3000000	3010000	3010300	24120	PROVENTI DERIVANTI DA CANONI E CONTRIBUTI DI SOGGETTI UTILIZZATORI DI RISORSE GEOTERMICHE (ART. 7 COMMA 3 L.R. 45/1997)	6.614,26
3000000	3010000	3010300	31002	PROVENTI DERIVANTI DA CONCESSIONI E DA DIRITTI REALI DI GODIMENTO SU BENI DEL PATRIMONIO REGIONALE	513.720,90
3000000	3010000	3010300	45005	PROVENTI DERIVANTI DA CANONI E CONTRIBUTI DI SOGGETTI UTILIZZATORI DI RISORSE MINERARIE (ART. 7 COMMA 2BIS L.R. 45/1997)	8.438,39
3000000	3020000	3020200	32116	ENTRATE DERIVANTI DALLA RISCOSSIONE COATTIVA DELLE SANZIONI AMMINISTRATIVE - ENTRATE DA FAMIGLIE	831,60
3000000	3020000	3020300	32117	ENTRATE DERIVANTI DALLA RISCOSSIONE COATTIVA DELLE SANZIONI AMMINISTRATIVE - ENTRATE DA IMPRESE	1.157.899,29
3000000	3020000	3020400	32115	ENTRATE DERIVANTI DALLA RISCOSSIONE COATTIVA DELLE SANZIONI AMMINISTRATIVE - ENTRATE DA ISTITUZIONI SOCIALI PRIVATE	12.400,65
3000000	3030000	3030300	32002	INTERESSI ATTIVI SU RECUPERI CONTRIBUTI EROGATI PER L'ATTUAZIONE DEI REGOLAMENTI E PROGETTI COMUNITARI	1.265,12
3000000	3030000	3030300	32049	INTERESSI ATTIVI SU RITARDATI INCASSI ANCHE A SEGUITO DI RECUPERI, REVOCHE CONTRIBUTI E ALTRE PROVVIDENZE	110.827,54
3000000	3030000	3030300	32056	AZIONI PER L'IMPRENDITORIA FEMMINILE - AIUTI ALLE IMPRESE (EX L. 215/92) INTERESSI DERIVANTI DAI RECUPERI ALLE IMPRESE A SEGUITO DEI CONTRIBUTI DI CUI AI BANDI DELLA L. 215/92 RESTITUITI DAI SOGGETTI ATTUATORI O DALLE STESSSE IMPRESE	830,27
3000000	3050000	3050200	32038	RIMBORSI, RECUPERI E RESTITUZIONI DI FONDI VINCOLATI - RISORSE CORRENTI	128.910,41

RESIDUI ATTIVI AL 31/12/2019 PER CAPITOLO

Anno di esercizio accertamento 2015

TITOLO	TIPOLOGIA	CATEGORIA	CAPITOLO	DESCRIZIONE	ACCERTAMENTI RESIDUI
3000000	3050000	3050200	32050	RECUPERI, RIMBORSI E RESTITUZIONI DI SOMME A LIBERA DESTINAZIONE - CORRENTE	643.917,05
3000000	3050000	3050200	32051	AZIONI PER L'IMPRENDITORIA FEMMINILE - AIUTI ALLE IMPRESE (EX L. 215/92)- RIMBORSO DELLE ECONOMIE E DEI RECUPERI DA PARTE DEI SOGGETTI ATTUATORI O DELLE STESSE IMPRESE RELATIVI AI CONTRIBUTI FINANZIATI CON I BANDI DELLA L. 215/92	75.059,44
3000000	3050000	3050200	32081	RECUPERI E RIMBORSI DERIVANTI DA ECONOMIE SU SOMME A DESTINAZIONE VINCOLATA RELATIVE A QUOTE DI COFINANZIAMENTO DEL POR OB. CRO FSE 2007-2013	78.511,56
3000000	3050000	3050200	32083	RECUPERI E RIMBORSI DERIVANTI DA ECONOMIE SU SOMME A DESTINAZIONE VINCOLATA RELATIVE A QUOTE DI COFINANZIAMENTO POR CREO FESR 2007-2013 - PARTE CORRENTE	608.183,18
3000000	3050000	3050200	32090	L.R. 36/95 E S.M.I. PROGRAMMI SVILUPPO ARTIGIANATO. RIENTRI DA REVOCHE E RECUPERI RELATIVI A AIUTI RIMBORSABILI CONCESSI ALLE IMPRESE SU FONDI COSTITUITI PRESSO L'ORGANISMO INTERMEDIO ARTIGIANCREDITO TOSCANO	12.291,34
3000000	3050000	3050200	32109	ENTRATE CORRENTI PER RIENTRI, RECUPERI, REVOCHE E RESTITUZIONI DEL FONDO UNICO DELLE IMPRESE	1.700.644,66
3000000	3050000	3050200	32110	ENTRATE CORRENTI RELATIVE A RIENTRI, RECUPERI E REVOCHE DEL FONDO UNICO IMPRESE DA DESTINARE A INTERVENTI PER PICCOLI PRESTITI DI EMERGENZA.	67.887,31
3000000	3050000	3050200	32121	INTROITO RECUPERI DISPOSTI SU SOMME CORRISPOSTE A VALERE DELLE RISORSE DI CUI ALLE OPCM 3850/2010 E 3974/2011	197.536,22
3000000	3050000	3059900	32022	INTROITO DI ONORARI E COMPETENZE A FAVORE DELL'AVVOCATURA REGIONALE (FINANZIA PARZIALMENTE IL CAPITOLO DI USCITA 71016)	36.788,33
4000000	4020000	4020100	42211	FINANZIAMENTO STATALE PER IL QUINTO ACCORDO INTEGRATIVO ALL'ACCORDO DI PROGRAMMA QUADRO BENI E ATTIVITA' CULTURALI. FONDI DELIBERA CIPE 3/2006	110.118,88
4000000	4020000	4020100	42219	FINANZIAMENTO STATALE ACCORDO DI PROGRAMMA QUADRO PER IL SETTORE DELLE INFRASTRUTTURE DI TRASPORTO - VI ACCORDO INTEGRATIVO - RIPROGRAMMAZIONE FONDI D. CIPE N. 20/2004	52.826,90
4000000	4020000	4020100	42234	FONDO PER INTERVENTI NEL SETTORE DELLA PESCA E DELL'ACQUACOLTURA FEP 2007/2013 - ENTRATE CONTO CAPITALE - FINANZIAMENTO STATALE	1.151.327,46
4000000	4020000	4020100	42251	FONDI PER LA REALIZZAZIONE DEL PROGRAMMA STRAORDINARIO DI EDILIZIA RESIDENZIALE PUBBLICA EX ARTICOLO 21 D.L. 01.10.2007 N. 159 CONVERTITO DALLA L. 29.11.2007 N. 222 PER LA REALIZZAZIONE DI INTERVENTI PRIORITARI ED IMMEDIATAMENTE REALIZZABILI	268.231,36
4000000	4020000	4020100	42269	FONDI PER LA REALIZZAZIONE DEL PROGRAMMA DI RIQUALIFICAZIONE URBANA PER ALLOGGI A CANONE SOSTENIBILE (D.M. 26 MARZO 2008 N. 2295)	76.923,08
4000000	4020000	4020100	42271	ACCORDO DI CUI AL DM 16 OTTOBRE 2006 - PROGRAMMA DI FINANZIAMENTI PER IL MIGLIORAMENTO DELLA QUALITA' DELL'ARIA - ENTRATE STATALI IN CONTO CAPITALE	2.140.695,08
4000000	4020000	4020100	42273	FONDI PER LA REALIZZAZIONE DEGLI INTERVENTI DI CUI ALL'ART. 1, COMMA 1, LETT. B, C, D, E DEL PIANO NAZIONALE DI EDILIZIA ABITATIVA APPROVATO CON DPCM 16.07.2009	268.231,36
4000000	4020000	4020100	42479	FINANZIAMENTO STATALE INERENTE IL PROGRAMMA PER IL MIGLIORAMENTO DELLA QUALITA' DELL'ARIA	7.242.286,93
4000000	4020000	4020100	42491	PO ITALIA-FRANCIA MARITTIMO 2007-2013 - PROGETTO INNOLABS + BENI DUREVOLI - QUOTA STATO	27.399,20
4000000	4020000	4020100	42496	FONDO DI SOLIDARIETA' NAZIONALE - D. LGS 102/2004 - D.M. 243 DEL 13/01/2015 - RIPARTO 2014	39.860,00
4000000	4020000	4020100	42501	ENTRATE STATALI A VALERE SUL FONDO PER LA REALIZZAZIONE DI STRUTTURE SANITARIE PER IL SUPERAMENTO DEGLI OSPEDALI PSICHIATRICI GIUDIZIARI - PROGRAMMA PLURIENNALE INTERVENTI SUL PATRIMONIO SANITARIO PUBBLICO ART. 20 L. 67/88 E L. 81 DEL 30/05/2015	9.014.333,41
4000000	4020000	4020500	41023	FONDO PER INTERVENTI NEL SETTORE DELLA PESCA E DELL'ACQUACOLTURA FEP 2007/2013 - ENTRATE IN CONTO CAPITALE - FINANZIAMENTO COMUNITARIO	1.440.776,25
4000000	4020000	4020500	41038	ENTRATE RELATIVE A VII PROGRAMMA QUADRO - ERANET PLUS - PROGETTO BIOPHOTONIC PLUS - QUOTA CE	46.047,79
4000000	4050000	4050400	46015	RIENTRI, REVOCHE E RECUPERI PROVENIENTI DALLE PMI OPERANTI NEL SETTORE TURISTICO E COMMERCIALE BENEFICIARIE DI STRUMENTI DI INGEGNERIA FINANZIARIA	614.522,62
5000000	5030000	5030300	46031	RIENTRI PROVENIENTI DALLE PMI OPERANTI NEL SETTORE TURISTICO E COMMERCIALE BENEFICIARIE DI PRESTITI A SOSTEGNO DEGLI INVESTIMENTI (CAPITOLO DI ENTRATA VINCOLATO 46015)	265.714,24
5000000	5030000	5030300	46035	RECUPERO FINANZIAMENTO TEMPORANEO SOCIETA' TERME DI MONTECATINI SPA (CAPITOLO DI ENTRATA VINCOLATA 46022)	184.081,44
5000000	5030000	5030400	46033	RESTITUZIONE DELLE ANTICIPAZIONI CONCESSE SU FONDI STATALI PER IL SETTORE DELLO SPETTACOLO. (CAPITOLO DI ENTRATA VINCOLATA 46018)	88.359,84
9000000	9010000	9019900	61012	PARTITE DI GIRO DIVERSE NON ALLOCABILI SU SPECIFICI CAPITOLI DELLE PARTITE DI GIRO, IVI COMPRESSE QUELLE RELATIVE AL RIVERSAMENTO ALLA TESORERIA CENTRALE DEI MUTUI CONTRATTI DALLA REGIONE	3.113,55
9000000	9020000	9020200	22340	FEI-FONDO EUROPEO PER L'INTEGRAZIONE DI CITTADINI DI PAESI TERZI - PROGETTO 'RETE E CITTADINANZA' - COFINANZIAMENTO STATALE DA TRASFERIRE AI PARTNERS	16.021,20
9000000	9020000	9020300	21168	FEI-FONDO EUROPEO PER L'INTEGRAZIONE DI CITTADINI DI PAESI TERZI - PROGETTO 'RETE E CITTADINANZA' - QUOTA UE DA TRASFERIRE AI PARTNERS	16.021,19
TOTALE ANNO ESERCIZIO ACCERTAMENTO 2015					253.178.487,66

RESIDUI ATTIVI AL 31/12/2019 PER CAPITOLO

Anno di esercizio accertamento 2014

TITOLO	TIPOLOGIA	CATEGORIA	CAPITOLO	DESCRIZIONE	ACCERTAMENTI RESIDUI
1000000	1010100	1010150	11003	TASSA AUTOMOBILISTICA (VEDI ANCHE CAP/E 61013)	2.419,67
1000000	1030100	1030102	23000	FONDO DI GARANZIA INTERREGIONALE (A CREDITO) DI CUI ALL'ART 13 D.LGS. 56/2000	,41
2000000	2010100	2010101	22069	FONDO SANITARIO NAZIONALE. OBIETTIVI DI CARATTERE PRIORITARIO DEL PSN, ASSISTENZA SANITARIA AGLI STRANIERI IRREGOLARI, ESCLUSIVITA' DEL RAPPORTO DEL PERSONALE DIRIGENTE DEL SSN E ALTRE RISORSE DI FONDO SANITARIO VINCOLATO	31.391.299,00
2000000	2010100	2010101	22079	FONDO PER PROGETTI DI RICERCA E SPERIMENTAZIONE EX ART.12 D.LGS. 30.12.92 N.502.	1.599.061,49
2000000	2010100	2010101	22194	FONDO STATALE PER PROGETTI DI FORMAZIONE DI LAVORATORI OCCUPATI - D.M. LAVORO 167/2001	969.900,86
2000000	2010100	2010101	22280	FONDO PER INTERVENTI NEL SETTORE DELLA PESCA E DELL'ACQUACOLTURA FEP 2007/2013 - ENTRATE CORRENTI - FINANZIAMENTO STATALE	13.021,17
2000000	2010500	2010501	21112	FONDO PER INTERVENTI NEL SETTORE DELLA PESCA E DELL'ACQUACOLTURA FEP 2007/2013 - ENTRATE CORRENTI - FINANZIAMENTO COMUNITARIO	16.048,38
3000000	3010000	3010200	32007	PROVENTI DERIVANTI DA VENDITA SERVIZI	250,00
3000000	3010000	3010300	24120	PROVENTI DERIVANTI DA CANONI E CONTRIBUTI DI SOGGETTI UTILIZZATORI DI RISORSE GEOTERMICHE (ART. 7 COMMA 3 L.R. 45/1997)	4.702,85
3000000	3010000	3010300	31002	PROVENTI DERIVANTI DA CONCESSIONI E DA DIRITTI REALI DI GODIMENTO SU BENI DEL PATRIMONIO REGIONALE	24.158,01
3000000	3010000	3010300	45005	PROVENTI DERIVANTI DA CANONI E CONTRIBUTI DI SOGGETTI UTILIZZATORI DI RISORSE MINERARIE (ART. 7 COMMA 2BIS L.R. 45/1997)	36.864,62
3000000	3030000	3030300	32002	INTERESSI ATTIVI SU RECUPERI CONTRIBUTI EROGATI PER L'ATTUAZIONE DEI REGOLAMENTI E PROGETTI COMUNITARI	67.465,96
3000000	3030000	3030300	32049	INTERESSI ATTIVI SU RITARDATI INCASSI ANCHE A SEGUITO DI RECUPERI, REVOCHE CONTRIBUTI E ALTRE PROVVIDENZE	234.172,67
3000000	3030000	3030300	32056	AZIONI PER L'IMPRENDITORIA FEMMINILE - AIUTI ALLE IMPRESE (EX L. 215/92)INTERESSI DERIVANTI DAI RECUPERI ALLE IMPRESE A SEGUITO DEI CONTRIBUTI DI CUI AI BANDI DELLA L. 215/92 RESTITUITI DAI SOGGETTI ATTUATORI O DALLE STESSSE IMPRESE	453,23
3000000	3050000	3050200	32010	RECUPERI E RIMBORSI DERIVANTI DA ECONOMIE SU SOMME A DESTINAZIONE VINCOLATA RELATIVE A QUOTE DI COFINANZIAMENTO DEL POR OB. 3 2000-2006	4.950,64
3000000	3050000	3050200	32011	RECUPERI E RIMBORSI DERIVANTI DA ECONOMIE SU SOMME A DESTINAZIONE VINCOLATA RELATIVE A QUOTE DI COFINANZIAMENTO DEL DOCUP OB. 2 2000-2006	1.183.475,67
3000000	3050000	3050200	32038	RIMBORSI,RECUPERI E RESTITUZIONI DI FONDI VINCOLATI - RISORSE CORRENTI	358.816,17
3000000	3050000	3050200	32050	RECUPERI, RIMBORSI E RESTITUZIONI DI SOMME A LIBERA DESTINAZIONE - CORRENTE	1.232.227,34
3000000	3050000	3050200	32051	AZIONI PER L'IMPRENDITORIA FEMMINILE - AIUTI ALLE IMPRESE (EX L. 215/92)- RIMBORSO DELLE ECONOMIE E DEI RECUPERI DA PARTE DEI SOGGETTI ATTUATORI O DELLE STESSSE IMPRESE RELATIVI AI CONTRIBUTI FINANZIATI CON I BANDI DELLA L. 215/92	47.152,16
3000000	3050000	3050200	32081	RECUPERI E RIMBORSI DERIVANTI DA ECONOMIE SU SOMME A DESTINAZIONE VINCOLATA RELATIVE A QUOTE DI COFINANZIAMENTO DEL POR OB. CRO FSE 2007-2013	20.591,55
3000000	3050000	3050200	32083	RECUPERI E RIMBORSI DERIVANTI DA ECONOMIE SU SOMME A DESTINAZIONE VINCOLATA RELATIVE A QUOTE DI COFINANZIAMENTO POR CREO FESR 2007-2013 - PARTE CORRENTE	9.900,00
3000000	3050000	3050200	32098	RIENTRI DI SOMME GIACENTI C/O FIDI TOSCANA S.P.A. RELATIVE AL FONDO DI GARANZIA AZIONE 1.3.1. - OBIETTIVO 2 DOCUP 2000/2006	211.242,00
3000000	3050000	3050200	32109	ENTRATE CORRENTI PER RIENTRI, RECUPERI, REVOCHE E RESTITUZIONI DEL FONDO UNICO DELLE IMPRESE	5.979.189,71
3000000	3050000	3050200	32121	INTROITO RECUPERI DISPOSTI SU SOMME CORRISPOSTE A VALERE DELLE RISORSE DI CUI ALLE OPCM 3850/2010 E 3974/2011	2.315.891,62
3000000	3050000	3059900	32022	INTROITO DI ONORARI E COMPETENZE A FAVORE DELL'AVVOCATURA REGIONALE (FINANZIA PARZIALMENTE IL CAPITOLU DI USCITA 71016)	2.000,00
3000000	3050000	3059900	32120	RIMBORSO SPESE DI PUBBLICAZIONE PROCEDURE DI GARA (ART 34, COMMA 35 DL 179/2012, CONV. L 221/2012)	3.936,30
4000000	4020000	4020100	42020	FONDO INTERVENTI RISTRUTTURAZIONE EDILIZIA E AMMODERNAMENTO TECNOLOGICO PATRIMONIO SANITARIO PUBBLICO E REALIZZAZIONE RESIDENZE SANITARIE ASSISTENZIALI	77.188.175,58
4000000	4050000	4050400	46015	RIENTRI, REVOCHE E RECUPERI PROVENIENTI DALLE PMI OPERANTI NEL SETTORE TURISTICO E COMMERCIALE BENEFICIARIE DI STRUMENTI DI INGEGNERIA FINANZIARIA	234.014,68
9000000	9010000	9019900	61012	PARTITE DI GIRO DIVERSE NON ALLOCABILI SU SPECIFICI CAPITOLI DELLE PARTITE DI GIRO, IVI COMPRESSE QUELLE RELATIVE AL RIVERSAMENTO ALLA TESORERIA CENTRALE DEI MUTUI CONTRATTI DALLA REGIONE	852,94
TOTALE ANNO ESERCIZIO ACCERTAMENTO 2014					123.152.234,68

RESIDUI ATTIVI AL 31/12/2019 PER CAPITOLO

Anno di esercizio accertamento 2013

TITOLO	TIPOLOGIA	CATEGORIA	CAPITOLO	DESCRIZIONE	ACCERTAMENTI RESIDUI
1000000	1010200	1010201	11020	IRAP, ADDIZIONALE IRPEF E IVA A SALDO ESERCIZI PRECEDENTI	1.682.194,00
2000000	2010100	2010101	22068	FONDO PER LA PREVENZIONE E CURA DELLA FIBROSI CISTICA - (LEGGE 548/93)	87.970,00
2000000	2010100	2010101	22069	FONDO SANITARIO NAZIONALE. OBIETTIVI DI CARATTERE PRIORITARIO DEL PSN, ASSISTENZA SANITARIA AGLI STRANIERI IRREGOLARI, ESCLUSIVITA' DEL RAPPORTO DEL PERSONALE DIRIGENTE DEL SSN E ALTRE RISORSE DI FONDO SANITARIO VINCOLATO	10.357.733,00
2000000	2010100	2010101	22194	FONDO STATALE PER PROGETTI DI FORMAZIONE DI LAVORATORI OCCUPATI - D.M. LAVORO 167/2001	925.346,86
2000000	2010100	2010102	24131	FINANZIAMENTO PROGETTO SPERIMENTALE SINSE	1.634,17
2000000	2010100	2010102	24132	ATTUAZIONE ACCORDO PER L'INTEGRAZIONE E LO SVILUPPO DEL SISTEMA AEROPORTUALE TOSCANO - FONDI ENTI SETTORE PUBBLICO	6.602,73
2000000	2010500	2010501	22319	PROGETTO BRASIL PROXIMO - TRASFERIMENTI CORRENTI PER IL TRAMITE DI REGIONE UMBRIA	12.678,00
3000000	3010000	3010200	32007	PROVENTI DERIVANTI DA VENDITA SERVIZI	750,00
3000000	3010000	3010300	31002	PROVENTI DERIVANTI DA CONCESSIONI E DA DIRITTI REALI DI GODIMENTO SU BENI DEL PATRIMONIO REGIONALE	30.464,29
3000000	3010000	3010300	45005	PROVENTI DERIVANTI DA CANONI E CONTRIBUTI DI SOGGETTI UTILIZZATORI DI RISORSE MINERARIE (ART. 7 COMMA 2BIS L.R. 45/1997)	43.176,95
3000000	3030000	3030300	32002	INTERESSI ATTIVI SU RECUPERI CONTRIBUTI EROGATI PER L'ATTUAZIONE DEI REGOLAMENTI E PROGETTI COMUNITARI	247.556,85
3000000	3030000	3030300	32049	INTERESSI ATTIVI SU RITARDATI INCASSI ANCHE A SEGUITO DI RECUPERI, REVOCHE CONTRIBUTI E ALTRE PROVVIDENZE	73.652,73
3000000	3030000	3030300	32056	AZIONI PER L'IMPRENDITORIA FEMMINILE - AIUTI ALLE IMPRESE (EX L. 215/92)INTERESSI DERIVANTI DAI RECUPERI ALLE IMPRESE A SEGUITO DEI CONTRIBUTI DI CUI AI BANDI DELLA L. 215/92 RESTITUITI DAI SOGGETTI ATTUATORI O DALLE STESSE IMPRESE	1.337,04
3000000	3030000	3030300	32100	INTERESSI ATTIVI SU RITARDATI INCASSI, ANCHE A SEGUITO DI RECUPERI, REVOCHE CONTRIBUTI E ALTRE PROVVIDENZE - SANITA'	1.493,90
3000000	3050000	3050200	32010	RECUPERI E RIMBORSI DERIVANTI DA ECONOMIE SU SOMME A DESTINAZIONE VINCOLATA RELATIVE A QUOTE DI COFINANZIAMENTO DEL POR OB. 3 2000-2006	8.117,60
3000000	3050000	3050200	32011	RECUPERI E RIMBORSI DERIVANTI DA ECONOMIE SU SOMME A DESTINAZIONE VINCOLATA RELATIVE A QUOTE DI COFINANZIAMENTO DEL DOCUP OB. 2 2000-2006	8.585.231,69
3000000	3050000	3050200	32015	RIENTRI E RECUPERI RELATIVI AI FONDI COSTITUITI PRESSO GLI ORGANISMI INTERMEDI PER AIUTI ALLE P.M.I. ARTIGIANE E INDUSTRIALI (D.G.R. 559 DEL 23/05/2005)	6.653,06
3000000	3050000	3050200	32038	RIMBORSI, RECUPERI E RESTITUZIONI DI FONDI VINCOLATI - RISORSE CORRENTI	36.503,54
3000000	3050000	3050200	32050	RECUPERI, RIMBORSI E RESTITUZIONI DI SOMME A LIBERA DESTINAZIONE - CORRENTE	405.322,46
3000000	3050000	3050200	32051	AZIONI PER L'IMPRENDITORIA FEMMINILE - AIUTI ALLE IMPRESE (EX L. 215/92)- RIMBORSO DELLE ECONOMIE E DEI RECUPERI DA PARTE DEI SOGGETTI ATTUATORI O DELLE STESSE IMPRESE RELATIVI AI CONTRIBUTI FINANZIATI CON I BANDI DELLA L. 215/92	55.286,82
3000000	3050000	3050200	32069	RIENTRI, REVOCHE E RECUPERI EX ART. 72 LEGGE 289/2002 - CORRENTE	62.882,60
3000000	3050000	3050200	32083	RECUPERI E RIMBORSI DERIVANTI DA ECONOMIE SU SOMME A DESTINAZIONE VINCOLATA RELATIVE A QUOTE DI COFINANZIAMENTO POR CREO FESR 2007-2013 - PARTE CORRENTE	148.232,66
3000000	3050000	3050200	32090	L.R. 36/95 E S.M.I. PROGRAMMI SVILUPPO ARTIGIANATO. RIENTRI DA REVOCHE E RECUPERI RELATIVI A AIUTI RIMBORSABILI CONCESSI ALLE IMPRESE SU FONDI COSTITUITI PRESSO L'ORGANISMO INTERMEDIO ARTIGIANCREDITO TOSCANO	278.453,72
3000000	3050000	3050200	32095	RIMBORSI, RECUPERI E NUOVE ENTRATE DI FONDI VINCOLATI INERENTI LA SPESA SANITARIA	34.810,56
3000000	3050000	3050200	32109	ENTRATE CORRENTI PER RIENTRI, RECUPERI, REVOCHE E RESTITUZIONI DEL FONDO UNICO DELLE IMPRESE	1.697.252,49
3000000	3050000	3050200	32121	INTROITO RECUPERI DISPOSTI SU SOMME CORRISPOSTE A VALERE DELLE RISORSE DI CUI ALLE OPCM 3850/2010 E 3974/2011	232.889,24
3000000	3050000	3059900	32022	INTROITO DI ONORARI E COMPETENZE A FAVORE DELL'AVVOCATURA REGIONALE (FINANZIA PARZIALMENTE IL CAPITOLO DI USCITA 71016)	22.701,47
3000000	3050000	3059900	32119	INTROITO PROVENTI DAL RECUPERO PREVISTO DALLA SENTENZA DELLA CORTE DEI CONTI N. 301/2013 DA UTILIZZARE PER LE ATTIVITA' DERIVANTI DALLA GESTIONE DEL COMMISSARIATO DELEGATO AL RISANAMENTO AMBIENTALE DELLA LAGUNA DI ORBETELLO.	118.604,11
4000000	4020000	4020100	42486	TRASFERIMENTI STATALI IN CONTO CAPITALE DELLE ECONOMIE DERIVANTI DA APQ INFRASTRUTTURE E PATTI TERRITORIALI E SVILUPPO LOCALE - II INTEGRATIVO (DELIBERA CIPE 138/2000)	34.049,44
4000000	4020000	4020500	41038	ENTRATE RELATIVE A VII PROGRAMMA QUADRO - ERANET PLUS - PROGETTO BIOPHOTONIC PLUS - QUOTA CE	80.028,47

RESIDUI ATTIVI AL 31/12/2019 PER CAPITOLO**Anno di esercizio accertamento 2013**

TITOLO	TIPOLOGIA	CATEGORIA	CAPITOLO	DESCRIZIONE	ACCERTAMENTI RESIDUI
4000000	4050000	4050400	46015	RIENTRI, REVOCHE E RECUPERI PROVENIENTI DALLE PMI OPERANTI NEL SETTORE TURISTICO E COMMERCIALE BENEFICIARIE DI STRUMENTI DI INGEGNERIA FINANZIARIA	50.334,07
5000000	5030000	5030100	46017	RESTITUZIONE DALLE AZIENDE SANITARIE DELLE ANTICIPAZIONI PER REALIZZAZIONE INFRASTRUTTURE SANITARIE	17.000.000,00
9000000	9010000	9019900	61012	PARTITE DI GIRO DIVERSE NON ALLOCABILI SU SPECIFICI CAPITOLI DELLE PARTITE DI GIRO, IVI COMPRESSE QUELLE RELATIVE AL RIVERSAMENTO ALLA TESORERIA CENTRALE DEI MUTUI CONTRATTI DALLA REGIONE	160,40
9000000	9020000	9020400	61023	DEPOSITI CAUZIONALI DI TERZI A GARANZIA DI CONCESSIONI E LOCAZIONI	216,29
TOTALE ANNO ESERCIZIO ACCERTAMENTO 2013					42.330.321,21

RESIDUI ATTIVI AL 31/12/2019 PER CAPITOLO**Anno di esercizio accertamento 2012**

TITOLO	TIPOLOGIA	CATEGORIA	CAPITOLO	DESCRIZIONE	ACCERTAMENTI RESIDUI
2000000	2010100	2010101	22079	FONDO PER PROGETTI DI RICERCA E SPERIMENTAZIONE EX ART.12 D.LGS. 30.12.92 N.502.	231.690,00
2000000	2010100	2010101	22263	FONDO PER INTERVENTI DI FORMAZIONE CONTINUA (L. 19/07/1993 N. 236)	4.381.878,88
2000000	2010100	2010102	24095	FINANZIAMENTO RELATIVO A PROGETTI INTERREGIONALI IN AMBITO DI "GUADAGNARE SALUTE".	28.682,57
2000000	2010500	2010501	22319	PROGETTO BRASIL PROXIMO - TRASFERIMENTI CORRENTI PER IL TRAMITE DI REGIONE UMBRIA	2.450,00
3000000	3010000	3010200	32007	PROVENTI DERIVANTI DA VENDITA SERVIZI	1.019,40
3000000	3010000	3010300	31002	PROVENTI DERIVANTI DA CONCESSIONI E DA DIRITTI REALI DI GODIMENTO SU BENI DEL PATRIMONIO REGIONALE	70.167,64
3000000	3010000	3010300	45005	PROVENTI DERIVANTI DA CANONI E CONTRIBUTI DI SOGGETTI UTILIZZATORI DI RISORSE MINERARIE (ART. 7 COMMA 2BIS L.R. 45/1997)	159.815,85
3000000	3030000	3030300	32002	INTERESSI ATTIVI SU RECUPERI CONTRIBUTI EROGATI PER L'ATTUAZIONE DEI REGOLAMENTI E PROGETTI COMUNITARI	99.457,60
3000000	3030000	3030300	32049	INTERESSI ATTIVI SU RITARDATI INCASSI ANCHE A SEGUITO DI RECUPERI, REVOCHE CONTRIBUTI E ALTRE PROVVIDENZE	155.035,67
3000000	3030000	3030300	32056	AZIONI PER L'IMPRENDITORIA FEMMINILE - AIUTI ALLE IMPRESE (EX L. 215/92)INTERESSI DERIVANTI DAI RECUPERI ALLE IMPRESE A SEGUITO DEI CONTRIBUTI DI CUI AI BANDI DELLA L. 215/92 RESTITUITI DAI SOGGETTI ATTUATORI O DALLE STESSE IMPRESE	11.289,23
3000000	3050000	3050200	32010	RECUPERI E RIMBORSI DERIVANTI DA ECONOMIE SU SOMME A DESTINAZIONE VINCOLATA RELATIVE A QUOTE DI COFINANZIAMENTO DEL POR OB. 3 2000-2006	3.026,82
3000000	3050000	3050200	32011	RECUPERI E RIMBORSI DERIVANTI DA ECONOMIE SU SOMME A DESTINAZIONE VINCOLATA RELATIVE A QUOTE DI COFINANZIAMENTO DEL DOCUP OB. 2 2000-2006	8.815.848,36
3000000	3050000	3050200	32015	RIENTRI E RECUPERI RELATIVI AI FONDI COSTITUITI PRESSO GLI ORGANISMI INTERMEDI PER AIUTI ALLE P.M.I. ARTIGIANE E INDUSTRIALI (D.G.R. 559 DEL 23/05/2005)	20.730,44
3000000	3050000	3050200	32038	RIMBORSI,RECUPERI E RESTITUZIONI DI FONDI VINCOLATI - RISORSE CORRENTI	1.219.222,85
3000000	3050000	3050200	32050	RECUPERI, RIMBORSI E RESTITUZIONI DI SOMME A LIBERA DESTINAZIONE - CORRENTE	757.174,90
3000000	3050000	3050200	32051	AZIONI PER L'IMPRENDITORIA FEMMINILE - AIUTI ALLE IMPRESE (EX L. 215/92)- RIMBORSO DELLE ECONOMIE E DEI RECUPERI DA PARTE DEI SOGGETTI ATTUATORI O DELLE STESSE IMPRESE RELATIVI AI CONTRIBUTI FINANZIATI CON I BANDI DELLA L. 215/92	242.648,99
3000000	3050000	3050200	32069	RIENTRI, REVOCHE E RECUPERI EX ART. 72 LEGGE 289/2002 - CORRENTE	85.200,00
3000000	3050000	3050200	32081	RECUPERI E RIMBORSI DERIVANTI DA ECONOMIE SU SOMME A DESTINAZIONE VINCOLATA RELATIVE A QUOTE DI COFINANZIAMENTO DEL POR OB. CRO FSE 2007-2013	16.287,02
3000000	3050000	3050200	32083	RECUPERI E RIMBORSI DERIVANTI DA ECONOMIE SU SOMME A DESTINAZIONE VINCOLATA RELATIVE A QUOTE DI COFINANZIAMENTO POR CREO FESR 2007-2013 - PARTE CORRENTE	16.672,94
3000000	3050000	3050200	32090	L.R. 38/95 E S.M.I. PROGRAMMI SVILUPPO ARTIGIANATO. RIENTRI DA REVOCHE E RECUPERI RELATIVI A AIUTI RIMBORSABILI CONCESSI ALLE IMPRESE SU FONDI COSTITUITI PRESSO L'ORGANISMO INTERMEDIO ARTIGIANCREDITO TOSCANO	505.512,78
3000000	3050000	3059900	32022	INTROITO DI ONORARI E COMPETENZE A FAVORE DELL'AVVOCATURA REGIONALE (FINANZIA PARZIALMENTE IL CAPITOLO DI USCITA 71016)	19.582,59
4000000	4020000	4020100	42265	L. 105/2006 - FONDI MINISTERO SVILUPPO ECONOMICO PER REALIZZAZIONE INFRASTRUTTURE PER SISTEMA FIERISTICO TOSCANO	80.000,00
4000000	4020000	4020100	42273	FONDI PER LA REALIZZAZIONE DEGLI INTERVENTI DI CUI ALL'ART. 1, COMMA 1, LETT. B, C, D, E DEL PIANO NAZIONALE DI EDILIZIA ABITATIVA APPROVATO CON DPCM 16.07.2009	7.872.149,74
4000000	4020000	4020100	42480	FINANZIAMENTO RIPROGRAMMAZIONE ECONOMIE DELIBERA CIPE 135/99 PER NUOVI INTERVENTI DA INSERIRE NELL'APQ DIFESA DEL SUOLO	452.933,63
4000000	4050000	4050400	46015	RIENTRI, REVOCHE E RECUPERI PROVENIENTI DALLE PMI OPERANTI NEL SETTORE TURISTICO E COMMERCIALE BENEFICIARIE DI STRUMENTI DI INGEGNERIA FINANZIARIA	48.130,63
5000000	5030000	5030100	46017	RESTITUZIONE DALLE AZIENDE SANITARIE DELLE ANTICIPAZIONI PER REALIZZAZIONE INFRASTRUTTURE SANITARIE	60.000.000,00
9000000	9010000	9019900	61012	PARTITE DI GIRO DIVERSE NON ALLOCABILI SU SPECIFICI CAPITOLI DELLE PARTITE DI GIRO, IVI COMPRESSE QUELLE RELATIVE AL RIVERSAMENTO ALLA TESORERIA CENTRALE DEI MUTUI CONTRATTI DALLA REGIONE	4.556,93
9000000	9020000	9020400	61027	DEPOSITI CAUZIONALI RICEVUTI	1.177,54
TOTALE ANNO ESERCIZIO ACCERTAMENTO 2012					85.302.343,00

RESIDUI ATTIVI AL 31/12/2019 PER CAPITOLO

Anno di esercizio accertamento 2011

TITOLO	TIPOLOGIA	CATEGORIA	CAPITOLO	DESCRIZIONE	ACCERTAMENTI RESIDUI
1000000	1010100	1010150	11003	TASSA AUTOMOBILISTICA (VEDI ANCHE CAP/E 61013)	1.458,50
2000000	2010100	2010101	22278	LR. 17/99 - PROGETTO SEENET II - UNA RETE DI COOPERAZIONE TRANSLOCALE TRA ITALIA E SUD EST EUROPA - COFINANZIAMENTO MINISTERO AFFARI ESTERI	3.135.218,00
2000000	2010100	2010101	22341	ACCORDO DI CUI AL DM 16 OTTOBRE 2006 - PROGRAMMA DI FINANZIAMENTI PER IL MIGLIORAMENTO DELLA QUALITA' DELL'ARIA - ENTRATE STATALI CORRENTI	306.936,00
2000000	2010100	2010102	24115	FINANZIAMENTO PROGETTI NELL'AMBITO DELLE POLITICHE PER IL SOSTEGNO ALLA FAMIGLIA.	25.800,00
2000000	2010500	2010501	21130	PO ITALIA-FRANCIA MARITTIMO 2007-2013. TRASFERIMENTI CORRENTI UE DA CAPOFILA STRANIERO PER PROGETTO INNOLABS	147.436,82
3000000	3010000	3010200	32007	PROVENTI DERIVANTI DA VENDITA SERVIZI	10.985,90
3000000	3010000	3010300	31002	PROVENTI DERIVANTI DA CONCESSIONI E DA DIRITTI REALI DI GODIMENTO SU BENI DEL PATRIMONIO REGIONALE	84.111,50
3000000	3010000	3010300	45005	PROVENTI DERIVANTI DA CANONI E CONTRIBUTI DI SOGGETTI UTILIZZATORI DI RISORSE MINERARIE (ART. 7 COMMA 2BIS L.R. 45/1997)	4.234,80
3000000	3030000	3030300	32002	INTERESSI ATTIVI SU RECUPERI CONTRIBUTI EROGATI PER L'ATTUAZIONE DEI REGOLAMENTI E PROGETTI COMUNITARI	52.919,70
3000000	3030000	3030300	32049	INTERESSI ATTIVI SU RITARDATI INCASSI ANCHE A SEGUITO DI RECUPERI, REVOCHE CONTRIBUTI E ALTRE PROVVIDENZE	101.287,12
3000000	3030000	3030300	32056	AZIONI PER L'IMPRENDITORIA FEMMINILE - AIUTI ALLE IMPRESE (EX L. 215/92)INTERESSI DERIVANTI DAI RECUPERI ALLE IMPRESE A SEGUITO DEI CONTRIBUTI DI CUI AI BANDI DELLA L. 215/92 RESTITUITI DAI SOGGETTI ATTUATORI O DALLE STESSSE IMPRESE	1.940,31
3000000	3040000	3049900	32091	SOPPRESSIONE ARSIA. SUBENTRO DI REGIONE TOSCANA NELLE POSIZIONI CREDITORIE.	382.070,29
3000000	3050000	3050200	32011	RECUPERI E RIMBORSI DERIVANTI DA ECONOMIE SU SOMME A DESTINAZIONE VINCOLATA RELATIVE A QUOTE DI COFINANZIAMENTO DEL DOCUP OB. 2 2000-2006	8.695.168,35
3000000	3050000	3050200	32015	RIENTRI E RECUPERI RELATIVI AI FONDI COSTITUITI PRESSO GLI ORGANISMI INTERMEDI PER AIUTI ALLE P.M.I. ARTIGIANE E INDUSTRIALI (D.G.R. 559 DEL 23/05/2005)	529.669,20
3000000	3050000	3050200	32038	RIMBORSI,RECUPERI E RESTITUZIONI DI FONDI VINCOLATI - RISORSE CORRENTI	5.181,40
3000000	3050000	3050200	32039	RIMBORSI, RECUPERI E NUOVE ENTRATE DI FONDI REGIONALI DIVERSI NON ATTRIBUITI AD ALTRI CAPITOLI DI ENTRATA	889,20
3000000	3050000	3050200	32050	RECUPERI, RIMBORSI E RESTITUZIONI DI SOMME A LIBERA DESTINAZIONE - CORRENTE	391.679,98
3000000	3050000	3050200	32051	AZIONI PER L'IMPRENDITORIA FEMMINILE - AIUTI ALLE IMPRESE (EX L. 215/92)- RIMBORSO DELLE ECONOMIE E DEI RECUPERI DA PARTE DEI SOGGETTI ATTUATORI O DELLE STESSSE IMPRESE RELATIVI AI CONTRIBUTI FINANZIATI CON I BANDI DELLA L. 215/92	35.752,18
3000000	3050000	3050200	32069	RIENTRI, REVOCHE E RECUPERI EX ART. 72 LEGGE 289/2002 - CORRENTE	135.456,48
3000000	3050000	3050200	32090	L.R. 38/95 E S.M.I. PROGRAMMI SVILUPPO ARTIGIANATO. RIENTRI DA REVOCHE E RECUPERI RELATIVI A AIUTI RIMBORSABILI CONCESSI ALLE IMPRESE SU FONDI COSTITUITI PRESSO L'ORGANISMO INTERMEDIO ARTIGIANCREDITO TOSCANO	57.461,85
3000000	3050000	3059900	32022	INTROITO DI ONORARI E COMPETENZE A FAVORE DELL'AVVOCATURA REGIONALE (FINANZIA PARZIALMENTE IL CAPITOLO DI USCITA 71016)	8.738,64
4000000	4020000	4020100	42269	FONDI PER LA REALIZZAZIONE DEL PROGRAMMA DI RIQUALIFICAZIONE URBANA PER ALLOGGI A CANONE SOSTENIBILE (D.M. 26 MARZO 2008 N. 2295)	1.335.440,12
4000000	4020000	4020100	42271	ACCORDO DI CUI AL DM 16 OTTOBRE 2006 - PROGRAMMA DI FINANZIAMENTI PER IL MIGLIORAMENTO DELLA QUALITA' DELL'ARIA - ENTRATE STATALI IN CONTO CAPITALE	1.539.133,59
4000000	4040000	4040100	44000	INTROITO RATEIZZO DISMISSIONE IMMOBILI DI TRASFERIMENTO DEL SOPPRESSO ETSAF	1.905,89
5000000	5030000	5030300	45022	FONDO COOPERTOSCANA. RIENTRI PROVENIENTI DALLE COOPERATIVE BENEFICIARIE DI INTERVENTI PER LO SVILUPPO E IL RAFFORZAMENTO DELLA COOPERAZIONE	959.179,62
9000000	9010000	9019900	61012	PARTITE DI GIRO DIVERSE NON ALLOCABILI SU SPECIFICI CAPITOLI DELLE PARTITE DI GIRO, IVI COMPRESSE QUELLE RELATIVE AL RIVERSAMENTO ALLA TESORERIA CENTRALE DEI MUTUI CONTRATTI DALLA REGIONE	2.306,58
TOTALE ANNO ESERCIZIO ACCERTAMENTO 2011					17.952.360,02

RESIDUI ATTIVI AL 31/12/2019 PER CAPITOLO

Anno di esercizio accertamento 2010

TITOLO	TIPOLOGIA	CATEGORIA	CAPITOLO	DESCRIZIONE	ACCERTAMENTI RESIDUI
2000000	2010100	2010101	22067	FONDO PER L'INDENNITA' DI ABBATTIMENTO ANIMALI AFFETTI DA MALATTIE EPIZOOTICHE (L. 2.6.88 N. 218)	259.836,85
2000000	2010100	2010101	22194	FONDO STATALE PER PROGETTI DI FORMAZIONE DI LAVORATORI OCCUPATI - D.M. LAVORO 167/2001	850.640,92
2000000	2010100	2010101	22263	FONDO PER INTERVENTI DI FORMAZIONE CONTINUA (L. 19/07/1993 N. 236)	8.975.988,00
2000000	2010100	2010101	22264	PROGETTO 'SOSTEGNO ALLE FUNZIONI DI INTERFACCIA TRA LE REGIONI E LE PROVINCE AUTONOME ED IL CENTRO NAZIONALE PER LA PREVENZIONE ED IL CONTROLLO DELLE MALATTIE (CCM)'	328.227,00
2000000	2010100	2010101	22278	LR. 17/99 - PROGETTO SEENET II - UNA RETE DI COOPERAZIONE TRANSLOCALE TRA ITALIA E SUD EST EUROPA - COFINANZIAMENTO MINISTERO AFFARI ESTERI	51.860,00
2000000	2010100	2010101	22307	FONDO PER PROGETTI REGIONALI RIPRODUCIBILI A LIVELLO NAZIONALE	336.600,43
3000000	3010000	3010200	32007	PROVENTI DERIVANTI DA VENDITA SERVIZI	1.000,00
3000000	3010000	3010300	31002	PROVENTI DERIVANTI DA CONCESSIONI E DA DIRITTI REALI DI GODIMENTO SU BENI DEL PATRIMONIO REGIONALE	77.947,77
3000000	3030000	3030300	32002	INTERESSI ATTIVI SU RECUPERI CONTRIBUTI EROGATI PER L'ATTUAZIONE DEI REGOLAMENTI E PROGETTI COMUNITARI	98.678,15
3000000	3030000	3030300	32049	INTERESSI ATTIVI SU RITARDATI INCASSI ANCHE A SEGUITO DI RECUPERI, REVOCHE CONTRIBUTI E ALTRE PROVVIDENZE	65.080,69
3000000	3050000	3050200	32010	RECUPERI E RIMBORSI DERIVANTI DA ECONOMIE SU SOMME A DESTINAZIONE VINCOLATA RELATIVE A QUOTE DI COFINANZIAMENTO DEL POR OB. 3 2000-2006	336,34
3000000	3050000	3050200	32011	RECUPERI E RIMBORSI DERIVANTI DA ECONOMIE SU SOMME A DESTINAZIONE VINCOLATA RELATIVE A QUOTE DI COFINANZIAMENTO DEL DOCUP OB. 2 2000-2006	1.712.578,51
3000000	3050000	3050200	32015	RIENTRI E RECUPERI RELATIVI AI FONDI COSTITUITI PRESSO GLI ORGANISMI INTERMEDI PER AIUTI ALLE P.M.I. ARTIGIANE E INDUSTRIALI (D.G.R. 559 DEL 23/05/2005)	70.270,28
3000000	3050000	3050200	32050	RECUPERI, RIMBORSI E RESTITUZIONI DI SOMME A LIBERA DESTINAZIONE - CORRENTE	405.421,00
3000000	3050000	3050200	32051	AZIONI PER L'IMPRENDITORIA FEMMINILE - AIUTI ALLE IMPRESE (EX L. 215/92)- RIMBORSO DELLE ECONOMIE E DEI RECUPERI DA PARTE DEI SOGGETTI ATTUATORI O DELLE STESSE IMPRESE RELATIVI AI CONTRIBUTI FINANZIATI CON I BANDI DELLA L. 215/92	33.092,29
3000000	3050000	3059900	32022	INTROITO DI ONORARI E COMPETENZE A FAVORE DELL'AVVOCATURA REGIONALE (FINANZIA PARZIALMENTE IL CAPITOLO DI USCITA 71016)	19.696,27
4000000	4020000	4020100	42020	FONDO INTERVENTI RISTRUTTURAZIONE EDILIZIA E AMMODERNAMENTO TECNOLOGICO PATRIMONIO SANITARIO PUBBLICO E REALIZZAZIONE RESIDENZE SANITARIE ASSISTENZIALI	55.840.122,70
4000000	4020000	4020100	42199	FINANZIAMENTO ACCORDO DI PROGRAMMA QUADRO PER IL SETTORE DELLE INFRASTRUTTURE DI TRASPORTO - VII ACCORDO INTEGRATIVO (DELIBERA CIPE N. 35/2005)	1.090.483,87
4000000	4020000	4020100	42225	FONDO PER LA PROMOZIONE E IL SOSTEGNO DELLO SVILUPPO DEL TRASPORTO PUBBLICO LOCALE PER IL RINNOVO MATERIALE ROTABILE - L.296/06, L.244/07 E L.133/08 (D.L. 112/08)	2.838.244,10
4000000	4020000	4020100	42251	FONDI PER LA REALIZZAZIONE DEL PROGRAMMA STRAORDINARIO DI EDILIZIA RESIDENZIALE PUBBLICA EX ARTICOLO 21 D.L. 01.10.2007 N. 159 CONVERTITO DALLA L. 29.11.2007 N. 222 PER LA REALIZZAZIONE DI INTERVENTI PRIORITARI ED IMMEDIATAMENTE REALIZZABILI	207.558,11
4000000	4040000	4040100	44000	INTROITO RATEIZZO DISMISSIONE IMMOBILI DI TRASFERIMENTO DEL SOPPRESSO ETSAF	1.905,89
TOTALE ANNO ESERCIZIO ACCERTAMENTO 2010					73.265.569,17

RESIDUI ATTIVI AL 31/12/2019 PER CAPITOLO

Anno di esercizio accertamento 2009

TITOLO	TIPOLOGIA	CATEGORIA	CAPITOLO	DESCRIZIONE	ACCERTAMENTI RESIDUI
2000000	2010100	2010101	22067	FONDO PER L'INDENNITA' DI ABBATTIMENTO ANIMALI AFFETTI DA MALATTIE EPIZOOTICHE (L. 2.6.88 N. 218)	282.431,40
2000000	2010100	2010101	22132	FONDO PER INTERVENTI NEL SETTORE DELLA PESCA E DELL'ACQUACOLTURA - PARTE CORRENTE - SFOP - REG. CEE 1263/99 - FINANZIAMENTO STATALE	7.186,60
2000000	2010100	2010101	22269	FINANZIAMENTO APQ COMPETITIVITA' DEI TERRITORI E DELLE IMPRESE - III ACCORDO INTEGRATIVO - TRASFERIMENTI CORRENTI (DELIBERA CIPE 3/06)	125.317,90
2000000	2010100	2010101	22278	LR. 17/99 - PROGETTO SEENET II - UNA RETE DI COOPERAZIONE TRANSLOCALE TRA ITALIA E SUD EST EUROPA - COFINANZIAMENTO MINISTERO AFFARI ESTERI	1.556.628,61
2000000	2010500	2010501	21031	FONDO PER INTERVENTI NEL SETTORE DELLA PESCA E DELL'ACQUACOLTURA SFOP - SPESE CORRENTI - REG. CEE 1263/99 - FINANZIAMENTO COMUNITARIO	11.927,42
3000000	3010000	3010200	32007	PROVENTI DERIVANTI DA VENDITA SERVIZI	250,00
3000000	3010000	3010300	31002	PROVENTI DERIVANTI DA CONCESSIONI E DA DIRITTI REALI DI GODIMENTO SU BENI DEL PATRIMONIO REGIONALE	115.749,15
3000000	3030000	3030300	32002	INTERESSI ATTIVI SU RECUPERI CONTRIBUTI EROGATI PER L'ATTUAZIONE DEI REGOLAMENTI E PROGETTI COMUNITARI	10.477,33
3000000	3030000	3030300	32049	INTERESSI ATTIVI SU RITARDATI INCASSI ANCHE A SEGUITO DI RECUPERI, REVOCHE CONTRIBUTI E ALTRE PROVVIDENZE	247.254,81
3000000	3050000	3050200	32011	RECUPERI E RIMBORSI DERIVANTI DA ECONOMIE SU SOMME A DESTINAZIONE VINCOLATA RELATIVE A QUOTE DI COFINANZIAMENTO DEL DOCUP OB. 2 2000-2006	425.857,61
3000000	3050000	3050200	32050	RECUPERI, RIMBORSI E RESTITUZIONI DI SOMME A LIBERA DESTINAZIONE - CORRENTE	1.351.954,08
4000000	4020000	4020100	42020	FONDO INTERVENTI RISTRUTTURAZIONE EDILIZIA E AMMODERNAMENTO TECNOLOGICO PATRIMONIO SANITARIO PUBBLICO E REALIZZAZIONE RESIDENZE SANITARIE ASSISTENZIALI	77.500,00
4000000	4020000	4020100	42211	FINANZIAMENTO STATALE PER IL QUINTO ACCORDO INTEGRATIVO ALL'ACCORDO DI PROGRAMMA QUADRO BENI E ATTIVITA' CULTURALI. FONDI DELIBERA CIPE 3/2006	639.571,12
4000000	4020000	4020100	42216	DELIBERA 3/2006 - REALIZZAZIONE STRUTTURE DI SERVIZI PER L'INFANZIA E PER I GIOVANI NELLE AREE SOTTOUTILIZZATE (FONDI CIPE 2005 - 2008)	264.970,91
4000000	4020000	4020100	42220	FINANZIAMENTO STATALE ACCORDO DI PROGRAMMA QUADRO PER IL SETTORE INFRASTRUTTURE DI TRASPORTO - VIII ACCORDO INTEGRATIVO (DELIBERA CIPE N. 3/2006)	196.000,00
4000000	4020000	4020100	42225	FONDO PER LA PROMOZIONE E IL SOSTEGNO DELLO SVILUPPO DEL TRASPORTO PUBBLICO LOCALE PER IL RINNOVO MATERIALE ROTABILE - L.296/06, L.244/07 E L.133/08 (D.L. 112/08)	9.238.936,00
4000000	4020000	4020100	42226	FINANZIAMENTO APQ COMPETITIVITA' DEI TERRITORI E DELLE IMPRESE - III ACCORDO INTEGRATIVO - TRASFERIMENTI IN CONTO CAPITALE (DELIBERA CIPE 3/06)	215.008,26
4000000	4040000	4040100	44000	INTROITO RATEIZZO DISMISSIONE IMMOBILI DI TRASFERIMENTO DEL SOPPRESSO ETSAF	2.726,24
9000000	9010000	9019900	61012	PARTITE DI GIRO DIVERSE NON ALLOCABILI SU SPECIFICI CAPITOLI DELLE PARTITE DI GIRO. IVI COMPRESSE QUELLE RELATIVE AL RIVERSAMENTO ALLA TESORERIA CENTRALE DEI MUTUI CONTRATTI DALLA REGIONE	245,49
TOTALE ANNO ESERCIZIO ACCERTAMENTO 2009					14.769.992,93

RESIDUI ATTIVI AL 31/12/2019 PER CAPITOLO

Anno di esercizio accertamento 2008

TITOLO	TIPOLOGIA	CATEGORIA	CAPITOLO	DESCRIZIONE	ACCERTAMENTI RESIDUI
1000000	1010100	1010150	11003	TASSA AUTOMOBILISTICA (VEDI ANCHE CAP/E 61013)	453.884,67
2000000	2010100	2010101	22067	FONDO PER L'INDENNITA' DI ABBATTIMENTO ANIMALI AFFETTI DA MALATTIE EPIZOOTICHE (L. 2.6.88 N. 218)	57.342,35
2000000	2010100	2010101	22132	FONDO PER INTERVENTI NEL SETTORE DELLA PESCA E DELL'ACQUACOLTURA - PARTE CORRENTE - SFOP - REG. CEE 1263/99 - FINANZIAMENTO STATALE	9.142,60
2000000	2010100	2010101	22185	PROGRAMMA COMUNITARIO EQUAL. DECISIONE DELLA COMMISSIONE EUROPEA N. C(2001) 43 DEL 26.03.01. QUOTA STATO.	9.291,64
2000000	2010500	2010501	21027	CONTRIBUTO UE (F.S.E.) PER IL PROGRAMMA OPERATIVO OB. 3 2000-2006 REG. UE 1260 - 1262/99	122.501,25
2000000	2010500	2010501	21031	FONDO PER INTERVENTI NEL SETTORE DELLA PESCA E DELL'ACQUACOLTURA SFOP - SPESE CORRENTI - REG. CEE 1263/99 - FINANZIAMENTO COMUNITARIO	11.620,00
3000000	3010000	3010300	31002	PROVENTI DERIVANTI DA CONCESSIONI E DA DIRITTI REALI DI GODIMENTO SU BENI DEL PATRIMONIO REGIONALE	69.497,43
3000000	3030000	3030300	32049	INTERESSI ATTIVI SU RITARDATI INCASSI ANCHE A SEGUITO DI RECUPERI, REVOCHE CONTRIBUTI E ALTRE PROVVIDENZE	37.489,25
3000000	3050000	3050200	32015	RIENTRI E RECUPERI RELATIVI AI FONDI COSTITUITI PRESSO GLI ORGANISMI INTERMEDI PER AIUTI ALLE P.M.I. ARTIGIANE E INDUSTRIALI (D.G.R. 559 DEL 23/05/2005)	97.894,25
3000000	3050000	3050200	32038	RIMBORSI, RECUPERI E RESTITUZIONI DI FONDI VINCOLATI - RISORSE CORRENTI	231,64
3000000	3050000	3050200	32050	RECUPERI, RIMBORSI E RESTITUZIONI DI SOMME A LIBERA DESTINAZIONE - CORRENTE	4.876.417,37
4000000	4020000	4020100	42025	FONDO PER LA REALIZZAZIONE DI INTERVENTI PER LA RIQUALIFICAZIONE DELL'ASSISTENZA SANITARIA NEI GRANDI CENTRI URBANI (ART. 71 COMMA 1 LEGGE 23.12.1998 N. 448)	3.602.165,20
4000000	4020000	4020100	42166	REALIZZAZIONE DEL PROGRAMMA NUOVI OSPEDALI. AZIENDE SANITARIE NN. 1 DI MASSA, 2 DI LUCCA, 3 DI PISTOIA, 4 DI PRATO. FINANZIAMENTO DELLO STATO EX ART. 20 L. 67/1988.	3.570,27
4000000	4020000	4020100	42225	FONDO PER LA PROMOZIONE E IL SOSTEGNO DELLO SVILUPPO DEL TRASPORTO PUBBLICO LOCALE PER IL RINNOVO MATERIALE ROTABILE - L.296/06, L.244/07 E L.133/08 (D.L. 112/08)	952.607,31
4000000	4040000	4040100	44000	INTROITO RATEIZZO DISMISSIONE IMMOBILI DI TRASFERIMENTO DEL SOPPRESSO ETSAF	2.824,49
TOTALE ANNO ESERCIZIO ACCERTAMENTO 2008					10.306.479,72

RESIDUI ATTIVI AL 31/12/2019 PER CAPITOLO

Anno di esercizio accertamento 2007

TITOLO	TIPOLOGIA	CATEGORIA	CAPITOLO	DESCRIZIONE	ACCERTAMENTI RESIDUI
1000000	1010100	1010150	11003	TASSA AUTOMOBILISTICA (VEDI ANCHE CAP/E 61013)	3.423,24
2000000	2010100	2010101	22142	CONTRIBUTO DELLO STATO PER IL PROGRAMMA OPERATIVO OB. 3 2000-2006	119.534,53
2000000	2010100	2010101	22194	FONDO STATALE PER PROGETTI DI FORMAZIONE DI LAVORATORI OCCUPATI - D.M. LAVORO 167/2001	63.734,81
2000000	2010100	2010101	22249	CONTRIBUTO DELLO STATO PER LA REALIZZAZIONE DEL PROGETTO PROBIO - DEL. CIPE 15.02.2000 N. 27	16.000,00
2000000	2010100	2010101	22263	FONDO PER INTERVENTI DI FORMAZIONE CONTINUA (L. 19/07/1993 N. 236)	3.296.785,99
3000000	3030000	3030300	32002	INTERESSI ATTIVI SU RECUPERI CONTRIBUTI EROGATI PER L'ATTUAZIONE DEI REGOLAMENTI E PROGETTI COMUNITARI	34.210,90
3000000	3030000	3030300	32049	INTERESSI ATTIVI SU RITARDATI INCASSI ANCHE A SEGUITO DI RECUPERI, REVOCHE CONTRIBUTI E ALTRE PROVVIDENZE	1.651,69
3000000	3050000	3050200	32038	RIMBORSI, RECUPERI E RESTITUZIONI DI FONDI VINCOLATI - RISORSE CORRENTI	27.326,65
3000000	3050000	3050200	32050	RECUPERI, RIMBORSI E RESTITUZIONI DI SOMME A LIBERA DESTINAZIONE - CORRENTE	114.934,44
4000000	4020000	4020100	42130	FONDO PER INTERVENTI STRUTTURALI NEL SETTORE DELLA PESCA E DELL'ACQUACOLTURA SFOP REG. CEE 1263/99 FINANZIAMENTO STATALE	21.698,54
4000000	4020000	4020500	41017	FONDO PER INTERVENTI STRUTTURALI NEL SETTORE DELLA PESCA E DELL'ACQUACOLTURA SFOP REG. CEE 1263/99 FINANZIAMENTO COMUNITARIO	40.306,43
4000000	4040000	4040100	44000	INTROITO RATEIZZO DISMISSIONE IMMOBILI DI TRASFERIMENTO DEL SOPPRESSO ETSAF	3.674,49
TOTALE ANNO ESERCIZIO ACCERTAMENTO 2007					3.743.281,71

RESIDUI ATTIVI AL 31/12/2019 PER CAPITOLO

Anno di esercizio accertamento 2006

TITOLO	TIPOLOGIA	CATEGORIA	CAPITOLO	DESCRIZIONE	ACCERTAMENTI RESIDUI
2000000	2010100	2010101	22185	PROGRAMMA COMUNITARIO EQUAL. DECISIONE DELLA COMMISSIONE EUROPEA N. C(2001) 43 DEL 26.03.01. QUOTA STATO.	986.426,24
2000000	2010100	2010101	22199	FONDO PER INTERVENTI DI FORMAZIONE CONTINUA (LEGGE 19.7.1993 N. 236)	101.286,08
2000000	2010500	2010501	21043	PROGRAMMA COMUNITARIO EQUAL. DECISIONE COMMISSIONE EUROPEA N. C(2001) 43 DEL 26-03-01. QUOTA F.S.E.	3.978,41
3000000	3030000	3030300	32002	INTERESSI ATTIVI SU RECUPERI CONTRIBUTI EROGATI PER L'ATTUAZIONE DEI REGOLAMENTI E PROGETTI COMUNITARI	240.915,71
3000000	3050000	3050200	32012	RECUPERI E RIMBORSI SOMME RELATIVE A COFINANZIAMENTI RENDICONTATI ALLA UE E STATO DA ACCANTONARE PER RESTITUZIONI O COMPENSAZIONI	1.103.864,26
4000000	4020000	4020100	42130	FONDO PER INTERVENTI STRUTTURALI NEL SETTORE DELLA PESCA E DELL'ACQUACOLTURA SFOP REG. CEE 1263/89 FINANZIAMENTO STATALE	188.585,51
4000000	4020000	4020500	41017	FONDO PER INTERVENTI STRUTTURALI NEL SETTORE DELLA PESCA E DELL'ACQUACOLTURA SFOP REG. CEE 1263/89 FINANZIAMENTO COMUNITARIO	367.279,99
4000000	4040000	4040100	44000	INTROITO RATEIZZO DISMISSIONE IMMOBILI DI TRASFERIMENTO DEL SOPPRESSO ETSAF	906,87
TOTALE ANNO ESERCIZIO ACCERTAMENTO 2006					2.993.243,07

RESIDUI ATTIVI AL 31/12/2019 PER CAPITOLO

Anno di esercizio accertamento 2005

TITOLO	TIPOLOGIA	CATEGORIA	CAPITOLO	DESCRIZIONE	ACCERTAMENTI RESIDUI
2000000	2010100	2010101	22067	FONDO PER L'INDENNITA' DI ABBATTIMENTO ANIMALI AFFETTI DA MALATTIE EPIZOOTICHE (L. 2.6.88 N. 218)	110.842,33
2000000	2010100	2010101	22069	FONDO SANITARIO NAZIONALE. OBIETTIVI DI CARATTERE PRIORITARIO DEL PSN, ASSISTENZA SANITARIA AGLI STRANIERI IRREGOLARI, ESCLUSIVITA' DEL RAPPORTO DEL PERSONALE DIRIGENTE DEL SSN E ALTRE RISORSE DI FONDO SANITARIO VINCOLATO	1.017.605,00
3000000	3030000	3030300	32049	INTERESSI ATTIVI SU RITARDATI INCASSI ANCHE A SEGUITO DI RECUPERI, REVOCHE CONTRIBUTI E ALTRE PROVVIDENZE	224,41
3000000	3050000	3050200	32050	RECUPERI, RIMBORSI E RESTITUZIONI DI SOMME A LIBERA DESTINAZIONE - CORRENTE	1.241,39
TOTALE ANNO ESERCIZIO ACCERTAMENTO 2005					1.129.913,13

RESIDUI ATTIVI AL 31/12/2019 PER CAPITOLO**Anno di esercizio accertamento 2004**

TITOLO	TIPOLOGIA	CATEGORIA	CAPITOLO	DESCRIZIONE	ACCERTAMENTI RESIDUI
3000000	3050000	3050200	32050	RECUPERI, RIMBORSI E RESTITUZIONI DI SOMME A LIBERA DESTINAZIONE - CORRENTE	193.671,34
TOTALE ANNO ESERCIZIO ACCERTAMENTO 2004					193.671,34

RESIDUI ATTIVI AL 31/12/2019 PER CAPITOLO**Anno di esercizio accertamento 2003**

TITOLO	TIPOLOGIA	CATEGORIA	CAPITOLO	DESCRIZIONE	ACCERTAMENTI RESIDUI
2000000	2010100	2010101	22093	FONDO PER PROGRAMMI REGIONALI DI MIGLIORAMENTO NEL SETTORE DEL CAVALLO	2.331.451,71
4000000	4020000	4020100	42021	PROGRAMMA DI REALIZZAZIONE DI STRUTTURE PER ATTIVITA' LIBERO PROFESSIONALE INTRAMURARIA DLGS 254/2000	1.703.655,27
4000000	4020000	4020100	42024	FONDO PER LA REALIZZAZIONE DI STRUTTURE DI CURE PALLIATIVE -	528.525,25
TOTALE ANNO ESERCIZIO ACCERTAMENTO 2003					4.563.632,23

RESIDUI ATTIVI AL 31/12/2019 PER CAPITOLO**Anno di esercizio accertamento 2002**

TITOLO	TIPOLOGIA	CATEGORIA	CAPITOLO	DESCRIZIONE	ACCERTAMENTI RESIDUI
3000000	3030000	3030300	32049	INTERESSI ATTIVI SU RITARDATI INCASSI ANCHE A SEGUITO DI RECUPERI, REVOCHE CONTRIBUTI E ALTRE PROVVIDENZE	2.328,63
3000000	3050000	3050200	32050	RECUPERI, RIMBORSI E RESTITUZIONI DI SOMME A LIBERA DESTINAZIONE - CORRENTE	4.800,87
4000000	4020000	4020100	42021	PROGRAMMA DI REALIZZAZIONE DI STRUTTURE PER ATTIVITA' LIBERO PROFESSIONALE INTRAMURARIA DLGS 254/2000	555.684,31
9000000	9010000	9019900	61012	PARTITE DI GIRO DIVERSE NON ALLOCABILI SU SPECIFICI CAPITOLI DELLE PARTITE DI GIRO, IVI COMPRESSE QUELLE RELATIVE AL RIVERSAMENTO ALLA TESORERIA CENTRALE DEI MUTUI CONTRATTI DALLA REGIONE	196,25
TOTALE ANNO ESERCIZIO ACCERTAMENTO 2002					563.010,06

RESIDUI ATTIVI AL 31/12/2019 PER CAPITOLO

Anno di esercizio accertamento 2001

TITOLO	TIPOLOGIA	CATEGORIA	CAPITOLO	DESCRIZIONE	ACCERTAMENTI RESIDUI
4000000	4020000	4020100	42020	FONDO INTERVENTI RISTRUTTURAZIONE EDILIZIA E AMMODERNAMENTO TECNOLOGICO PATRIMONIO SANITARIO PUBBLICO E REALIZZAZIONE RESIDENZE SANITARIE ASSISTENZIALI	11.823.829,81
4000000	4020000	4020100	42025	FONDO PER LA REALIZZAZIONE DI INTERVENTI PER LA RIQUALIFICAZIONE DELL'ASSISTENZA SANITARIA NEI GRANDI CENTRI URBANI (ART. 71 COMMA 1 LEGGE 23.12.1998 N. 448)	7.536.373,77
4000000	4020000	4020100	42087	FONDI DEL PIANO TRIENNALE DI TUTELA AMBIENTALE 94/96 P.T.T.A AREE PROTETTE L. 394/91 (DEL.CIPE 21.12.93)	1.811.247,85
4000000	4020000	4020100	42098	FONDO PER ADEGUAMENTO IMPIANTO DI DEPURAZIONE GROSSETO N.246 FINANZIATO CON REVOCA FONDI FIO/89 N.140 (D.M. 3845 DEL 19.6.96)	1.140.654,88
TOTALE ANNO ESERCIZIO ACCERTAMENTO 2001					22.312.106,31

RESIDUI ATTIVI AL 31/12/2019 PER CAPITOLO**Anno di esercizio accertamento 2000**

TITOLO	TIPOLOGIA	CATEGORIA	CAPITOLO	DESCRIZIONE	ACCERTAMENTI RESIDUI
2000000	2010100	2010101	22198	FONDO PER INTERVENTI DI FORMAZIONE CONTINUA (L. 19.7.93 N. 236 - CIRC. MLPS 174/96 DEL 23.12.96) PUNTO 1C AZIONI 1A	540.213,92
2000000	2010100	2010101	22200	FONDO PER ASSISTENZA TECNICA ALLA SPERIMENTAZIONE DELLE AZIONI INDIVIDUALI (LEGGE 19.07.1993 N. 236)	25.822,84
4000000	4020000	4020100	42020	FONDO INTERVENTI RISTRUTTURAZIONE EDILIZIA E AMMODERNAMENTO TECNOLOGICO PATRIMONIO SANITARIO PUBBLICO E REALIZZAZIONE RESIDENZE SANITARIE ASSISTENZIALI	1.669.090,39
TOTALE ANNO ESERCIZIO ACCERTAMENTO 2000					2.235.127,15

RESIDUI ATTIVI AL 31/12/2019 PER CAPITOLO**Anno di esercizio accertamento 1999**

TITOLO	TIPOLOGIA	CATEGORIA	CAPITOLO	DESCRIZIONE	ACCERTAMENTI RESIDUI
2000000	2010100	2010101	22153	FONDO SPERIMENTAZIONE APPRENDISTATO POM 94002913 - ASSE 2 (DD. 374-375-376/III 30.9.98) - QUOTA STATO	1.114.984,83
TOTALE ANNO ESERCIZIO ACCERTAMENTO 1999					1.114.984,83

RESIDUI ATTIVI AL 31/12/2019 PER CAPITOLO**Anno di esercizio accertamento 1998**

TITOLO	TIPOLOGIA	CATEGORIA	CAPITOLO	DESCRIZIONE	ACCERTAMENTI RESIDUI
4000000	4020000	4020100	42020	FONDO INTERVENTI RISTRUTTURAZIONE EDILIZIA E AMMODERNAMENTO TECNOLOGICO PATRIMONIO SANITARIO PUBBLICO E REALIZZAZIONE RESIDENZE SANITARIE ASSISTENZIALI	242.891,00
TOTALE ANNO ESERCIZIO ACCERTAMENTO 1998					242.891,00

RESIDUI ATTIVI AL 31/12/2019 PER CAPITOLO

Anno di esercizio accertamento 1997

TITOLO	TIPOLOGIA	CATEGORIA	CAPITOLO	DESCRIZIONE	ACCERTAMENTI RESIDUI
4000000	4020000	4020600	51010	CONTRAZIONE MUTUI ONERI A CARICO STATO FUNZION. INTERVENTI RISTRUT.EDILIZIA ED AMMODERNAMENTO TECNOLOGICO PATRIMONIO SANITARIO PUBBLICO E REALIZ.RESIDENZE ANZIANI E NON AUTOSUFF.ESETT.MATERNI-INFANTILE(ART.20 L. 20.3.88 N.67 E SUCC.MODIF.)	105.616,09
4000000	4020000	4020600	51015	CONTRAZIONE MUTUI CON ONERI A CARICO DELLO STATO PER INTERVENTI DI PREVENZIONE LOTTA AIDS (L.153/90 E D.L. 2.10.93 N.396 CONV. CON MODIFICHE IN L. 492/93)	49.613,67
TOTALE ANNO ESERCIZIO ACCERTAMENTO 1997					155.229,76

RESIDUI ATTIVI AL 31/12/2019 PER CAPITOLO

Anno di esercizio accertamento 1996

TITOLO	TIPOLOGIA	CATEGORIA	CAPITOLO	DESCRIZIONE	ACCERTAMENTI RESIDUI
4000000	4020000	4020600	51010	CONTRAZIONE MUTUI ONERI A CARICO STATO FUNZION. INTERVENTI RISTRUT.EDILIZIA ED AMMODERNAMENTO TECNOLOGICO PATRIMONIO SANITARIO PUBBLICO E REALIZ.RESIDENZE ANZIANI E NON AUTOSUFF.ESETT.MATERNO-INFANTILE(ART.20 L. 20.3.88 N.67 E SUCC.MODIF.)	205.260,50
4000000	4020000	4020600	51012	CONTRAZIONE MUTUO CON ONERI A CARICO DELLO STATO PER INTERVENTI AIDS COMPENSORIO CAREGGI (DEL. CIPE 21.12.93 - ART.3 L.492/93)	209.732,99
TOTALE ANNO ESERCIZIO ACCERTAMENTO 1996					414.993,49
TOTALE RESIDUI ATTIVI					2.690.267.203,80

RESIDUI PASSIVI AL 31/12/2019 PER CAPITOLO

Anno di esercizio impegno 2018

MISSIONE	PROGRAMMA	TITOLO	CAPITOLO	DESCRIZIONE	IMPEGNI RESIDUI
100	102	1	24401	D.G. DIRITTI DI CITTADINANZA E COESIONE SOCIALE: ADESIONE AD ORGANISMI ASSOCIATIVI IN AMBITO SANITARIO - FONDO SANITARIO	26.660,22
100	102	1	24436	PARTECIPAZIONE A MANIFESTAZIONI E CONVEGNI	3.000,00
100	103	1	11309	SPESE DI MANUTENZIONE ORDINARIA - AUTOPARCO PROTEZIONE CIVILE	800,00
100	103	1	71018	SERVIZIO MENSA E SERVIZIO SOSTITUTIVO MENSA PER I DIPENDENTI REGIONALI, SPESE RELATIVE A SERVIZI DI RISTORAZIONE	7.720,48
100	103	1	71025	SPESE POSTALI	1.041,90
100	103	1	71026	ONERI PER SPESE PER SERVIZI DI TESORERIA	3.636,00
100	103	1	71029	SPESE DI ILLUMINAZIONE, RISCALDAMENTO, ACQUA E UTENZE VARIE	455.639,15
100	103	1	71032	UFFICI REGIONALI: MANUTENZIONE ORDINARIA, INSTALLAZIONE E GESTIONE IMPIANTI	364.853,35
100	103	1	71033	SPESE DI MANUTENZIONE ORDINARIA - AUTOPARCO REGIONALE	2.410,31
100	103	1	71041	IMPOSTE E TASSE UTILIZZO IMMOBILI SEDI DI UFFICI REGIONALI (ART. 49 D.LGS. 22/97)	105.381,74
100	103	1	71045	PREMI ED ONERI ASSICURATIVI E RESPONSABILITA' CIVILE VERSO TERZI (L.R. 6.4.95 N.38 E DLGS 626/94)	2.000,00
100	103	1	71189	RIMBORSO SPESE SOSTENUTE PER MISSIONI NON EFFETTUATE PER CAUSA NON IMPUTABILE AL DIPENDENTE	3.450,51
100	103	1	71264	TASSE E CANONI OCCUPAZIONE SPAZI E AREE PUBBLICHE	211,60
100	103	1	71272	BOLLO VIRTUALE E RIMBORSO IMPOSTA DI BOLLO AL TESORIERE	78.161,19
100	103	1	71273	SPESE DI VIAGGIO PER DIPENDENTI	2.900,00
100	103	2	71159	ACQUISTO E MANUTENZIONE STRAORDINARIA BENI INVESTIMENTO PER GLI AUTOVEICOLI DELLA GIUNTA REGIONALE	19.900,00
100	103	2	73000	ACQUISTO MOBILI, ARREDI ED ATTREZZATURE PER USO UFFICIO	193,98
100	104	1	73002	GESTIONE IN CONVENZIONE DELL'IMPOSTA REGIONALE SULLE ATTIVITA' PRODUTTIVE	951.949,37
100	104	1	73003	SPESE PER SERVIZI INERENTI L'ACCERTAMENTO, LA RISCOSSIONE DEI TRIBUTI E DEI CANONI SULLE CONCESSIONI DEL DEMANIO E DEL PATRIMONIO INDISPONIBILE	1.000,00
100	104	1	73009	ONERI DI ACCESSO PIATTAFORME INFORMATICHE	122,00
100	104	1	73038	FONDO PER IL RIVERSAMENTO ALLO STATO DELLE TASSE AUTOMOBILISTICHE DI SUA COMPETENZA AI SENSI DELL'ART. 1 COMMA 64 DEL D.L. 30 OTTOBRE 2006 N. 262 (CONVERTITO IN LEGGE CON L. N. 288/2006)	17.300.000,00
100	104	1	73060	SPESE INERENTI LA GESTIONE DEI RUOLI COATTIVI RELATIVI AI TRIBUTI REGIONALI - AGGI SU RUOLI	311.873,53
100	104	1	73061	SPESE INERENTI LA RISCOSSIONE COATTIVA DELLE SANZIONI AMMINISTRATIVE - AGGI SU RUOLI	838,18
100	105	1	73077	CONTRIBUTI DI BONIFICA E ASSIMILATI A CARICO DELLA R.T.	18.659,48
100	105	2	73013	SPESE PER IL RIMBORSO DI LAVORI DI MANUTENZIONE ESEGUITI DA TERZI A SCOMPUTO DA CANONI LOCATIVI E CONCESSIONI	471.842,13
100	106	1	71290	SPESE PER ONERI CONDOMINIALI SU IMMOBILI IN LOCAZIONE E SU IMMOBILI DI PROPRIETA' REGIONALE	1.127,71
100	106	2	71047	SPESE DI REALIZZAZIONE E MANUTENZIONE STRAORDINARIA DEGLI IMMOBILI FUNZIONALI ALL'AMMINISTRAZIONE REGIONALE	2.842,60
100	108	1	14009	RETE TELEMATICA REGIONALE TOSCANA - GESTIONE DELLE INFRASTRUTTURE E SERVIZI	19.606,34
100	108	1	14110	PROGRAMMA REGIONALE DELLA SOCIETA' DELL'INFORMAZIONE. TRASFERIMENTI CORRENTI AD ALTRI SOGGETTI	8.000,00
100	108	1	14127	PROGRAMMA SOCIETA' DELL'INFORMAZIONE SERVIZI INFORMATICI PER LA GESTIONE CORRENTE DELLE INFRASTRUTTURE E SERVIZI PER PROGETTI SUL TERRITORIO	22.821,05

RESIDUI PASSIVI AL 31/12/2019 PER CAPITOLO

Anno di esercizio impegno 2018

MISSIONE	PROGRAMMA	TITOLO	CAPITOLO	DESCRIZIONE	IMPEGNI RESIDUI
100	108	1	14275	PROGRAMMA DELLA SOCIETA' DELL'INFORMAZIONE - SVILUPPO TECNOLOGICO - CONTRIBUTO A FONDAZIONE SISTEMA TOSCANA - PROGRAMMA ATTIVITA'	140.000,00
100	108	1	14326	UFFICIO TRANSIZIONE AL DIGITALE. SERVIZI DI PRESTAZIONI PROFESSIONALI ICT	200.000,00
100	108	1	71046	GESTIONE IMPIANTI TELEFONICI TELEGRAFICI E DI TRASMISSIONE DATI DEL CENTRO DIREZIONALE E DEGLI UFFICI PERIFERICI (LR 38/2007)	1.401,12
100	108	1	71066	GESTIONE CORRENTE DEI SISTEMI DI ELABORAZIONE CENTRALE DELLA REGIONE TOSCANA E DEI SISTEMI DI ELABORAZIONE E CALCOLO E RELATIVE PERIFERICHE. ASSISTENZA E MANUTEN. HW E SW.	95.432,05
100	108	1	71078	GESTIONE CORRENTE DEI SISTEMI INFORMATIVI AMMINISTRATIVI E TELEMATICI	746,27
100	108	1	71102	SPESE CORRENTI INERENTI L'UTILIZZO DEI BENI DI TERZI - NOLEGGIO ATTREZZATURE INFORMATICHE E LICENZE D'USO SOFTWARE	28.724,52
100	108	1	71222	GESTIONE CORRENTE DEI SISTEMI DI ELABORAZIONE CENTRALE DELLA REGIONE TOSCANA E DEI SISTEMI DI ELABORAZIONE E CALCOLO E RELATIVE PERIFERICHE. ASSISTENZA E MANUTEN. HW E SW. FORNITURA DI SERVIZI	1.547,47
100	108	1	71235	SISTEMI E PIATTAFORME PER I SERVIZI TELEMATICI ED INFORMATICI DELLA G.R. PRESSO IL TIX E INTRANET REGIONALE - ASSIST. E MANUT. HW E SW DI SISTEMI DI ELABORAZ. CENTRALE E RELATIVE PERIFERICHE	6.128,74
100	108	2	14143	PROGRAMMA SOCIETA' DELL'INFORMAZIONE. SPESE DI INVESTIMENTO IN SVILUPPO E ACQUISTO INFRASTRUTTURE INFORMATICHE.	2.055,41
100	108	2	24386	MANUTENZIONE PRODOTTI SOFTWARE DEI SISTEMI INFORMATIVI DIREZIONALI. FONDO SANITARIO.	4.554,91
100	108	2	71070	ACQUISIZIONE E SVILUPPO SISTEMI INFORMATIVI E TELEMATICI	28.073,00
100	108	2	71071	PROGETTAZIONE, ACQUISIZIONE DI COMPONENTI TECNOLOGICHE ED APPLICATIVE PER LA REALIZZAZIONE DEL SISTEMA INFORMATIVO REGIONALE ANCHE CON RIFERIMENTO AI SISTEMI DI SICUREZZA ED ARCHIVI. ACQUISTO DI SISTEMI DI ELABORAZIONE E CALCOLO E RELATIVE PERIFERICHE -	328.385,50
100	108	2	71228	ACQUISIZIONE E SVILUPPO SISTEMI INFORMATIVI E TELEMATICI IN MATERIA DI PERSONALE	278,33
100	108	2	71253	PROGETTAZIONE, ACQUISIZIONE DI COMPONENTI TECNOLOGICHE ED APPLICATIVE PER LA REALIZZAZIONE DEL SISTEMA INFORMATIVO REGIONALE ANCHE CON RIFERIMENTO AI SISTEMI DI SICUREZZA ED ARCHIVI. ACQUISTO DI SISTEMI DI ELABORAZIONE E CALCOLO E RELATIVE PERIFERICHE -	3.818,15
100	108	2	71277	ADEGUAMENTO DEGLI IMPIANTI INDUSTRIALI, RELATIVAMENTE AL DATA CENTER DI REGIONE TOSCANA	6.014,11
100	110	1	11168	SCUOLA DI GOVERNO	8.130,24
100	110	1	12264	PC ITALIA-FRANCIA MARITTIMO 2014-2020 - ASSISTENZA TECNICA - MISSIONI - QUOTA FESR	7.832,51
100	110	1	12265	PC ITALIA-FRANCIA MARITTIMO 2014-2020 - ASSISTENZA TECNICA - MISSIONI - QUOTA STATO	1.382,23
100	110	1	14003	SISTEMA DI VALUTAZIONE DELLE PRESTAZIONI DEI DIRIGENTI E DEL PERSONALE REGIONALE.	178,27
100	110	1	14007	SERVIZI PER LO SVILUPPO ORGANIZZATIVO DELLE RISORSE UMANE	305,46
100	110	1	14077	FORMAZIONE PROFESSIONALE DEL PERSONALE REGIONALE E DEL PERSONALE DI ENTI PER FUNZIONI REGIONALI	41.319,54
100	110	1	14211	FORMAZIONE PER IL PERSONALE GIORNALISTICO DELLA GIUNTA REGIONALE	1.390,00
100	110	1	24028	RIMBORSO AGLI ENTI DI PROVENIENZA COMPETENZE RELATIVE AL PERSONALE COMANDATO PRESSO LA DIREZIONE DIRITTO DI CITTADINANZA E COESIONE SOCIALE	92.242,38
100	110	1	24098	IRAP PER PERSONALE COMANDATO PRESSO LA DIREZIONE DIRITTO DI CITTADINANZA E COESIONE SOCIALE	15.780,88
100	110	1	24397	FORMAZIONE SPECIFICA IN MEDICINA GENERALE - RETRIBUZIONI PERSONALE DIPENDENTE PER ORGANIZZAZIONE CONCORSO	250.114,00
100	110	1	26217	ATTIVITA' DI FORMAZIONE NELL'AMBITO DELL'ORGANIZZAZIONE E GESTIONE DEI SERVIZI SOCIO-SANITARI - FONDI REGIONALI	627,51
100	110	1	62139	RIMBORSO ALLE PROVINCE E ALLA CITTA' METROPOLITANA DELLE COMPETENZE RELATIVE AL PERSONALE COMANDATO PRESSO LA REGIONE TOSCANA EX L.R. 82/2015	8.580,00
100	110	1	62140	VERSAMENTO IRAP RELATIVO AL PERSONALE COMANDATO PRESSO LA REGIONE TOSCANA EX L.R. 82/2015	7.355,43
100	110	1	71017	INCENTIVI FUNZIONI TECNICHE (ART. 92 D. LGS N. 163/2006) - M/P 0110	1.524,69
100	110	1	71051	PROGRAMMA DI INTERVENTI PER ADEGUAMENTI AL D.LGS. 81/2008	5.874,30

RESIDUI PASSIVI AL 31/12/2019 PER CAPITOLO

Anno di esercizio impegno 2018

MISSIONE	PROGRAMMA	TITOLO	CAPITOLO	DESCRIZIONE	IMPEGNI RESIDUI
100	110	1	71176	ACQUISTO BENI E PRESTAZIONI DI SERVIZI PER L'ORGANIZZAZIONE E LA LOGISTICA DI EVENTI E INIZIATIVE FORMATIVE	4.235,02
100	110	1	71193	ACQUISTO DI PRESTAZIONI DI SERVIZI IN MATERIA DI PREVENZIONE E PROTEZIONE AI SENSI DEL D.LGS. 81/2008	2.805,97
100	110	1	71200	FORMAZIONE OBBLIGATORIA AI SENSI DEL D.LGS 81/2008	13.574,73
100	110	1	71242	ATTIVITA' FORMATIVE RIVOLTE AL PERSONALE DEL SERVIZIO FITOSANITARIO REGIONALE.	73,70
100	111	1	13237	ATTIVITA' FINALIZZATE ALLA TUTELA GIUDIZIARIA DEI DIRITTI DELLA REGIONE TOSCANA ED ENTI DIPENDENTI	86.811,80
100	111	1	24387	IRAP DOVUTA PER TUTTI I RAPPORTI DIVERSI DA QUELLI DI LAVORO DIPENDENTE - CONTO SANITARIO - FONDO SANITARIO INDISTINTO	1.846,50
100	111	1	71095	IRAP DOVUTA DALLA REGIONE PER TUTTI I RAPPORTI INTRATTENUTI DIVERSI DA QUELLI DI LAVORO DIPENDENTE	86,70
400	402	1	61927	SERVIZI PER LE INFRASTRUTTURE TECNOLOGICHE E SISTEMI INFORMATIVI DEL SISTEMA REGIONALE ISTRUZIONE E EDUCAZIONE	122,11
400	408	1	61856	POR FSE 2014/2020 - ASSE C ISTRUZIONE E FORMAZIONE -QUOTA UE - SETTORE Programmazione Formazione Strategica - Azione Poli Tecnico Professionali - C.3.2.1.B	24.138,00
400	408	1	61857	POR FSE 2014/2020 - ASSE C ISTRUZIONE E FORMAZIONE -QUOTA STATO - SETTORE Programmazione Formazione Strategica - Azione Poli Tecnico Professionali - C.3.2.1.B	16.573,16
400	408	1	61858	POR FSE 2014/2020 - ASSE C ISTRUZIONE E FORMAZIONE -QUOTA RT - SETTORE Programmazione Formazione Strategica - Azione Poli Tecnico Professionali - C.3.2.1.B	3.782,42
400	408	1	61961	POR FSE 2014/2020 - ASSE C ISTRUZIONE E FORMAZIONE -QUOTA UE - SETTORE Programmazione Formazione Strategica - Azione Rafforzamento Istituti Tecnici e Professionali - C.3.2.2.A	81.723,64
400	408	1	61962	POR FSE 2014/2020 - ASSE C ISTRUZIONE E FORMAZIONE -QUOTA STATO - SETTORE Programmazione Formazione Strategica - Azione Rafforzamento Istituti Tecnici e Professionali - C.3.2.2.A	57.978,70
400	408	1	61963	POR FSE 2014/2020 - ASSE C ISTRUZIONE E FORMAZIONE -QUOTA RT - SETTORE Programmazione Formazione Strategica - Azione Rafforzamento Istituti Tecnici e Professionali - C.3.2.2.A	25.746,69
400	408	1	61964	POR FSE 2014/2020 - ASSE A OCCUPAZIONE - QUOTA UE - SETTORE ISTRUZIONE E EDUCAZIONE - TRASFERIMENTO ALTRI SOGGETTI	37.278,64
400	408	1	61965	POR FSE 2014/2020 - ASSE A OCCUPAZIONE -QUOTA STATO - SETTORE ISTRUZIONE E EDUCAZIONE - TRASFERIMENTO ALTRI SOGGETTI	25.595,52
400	408	1	61966	POR FSE 2014/2020 - ASSE A OCCUPAZIONE -QUOTA REGIONE - SETTORE ISTRUZIONE E EDUCAZIONE - TRASFERIMENTI ALTRI SOGGETTI	11.683,11
500	502	1	63287	SVILUPPO DEL SISTEMA DELLO SPETTACOLO DAL VIVO E RIPRODOTTO - PROGETTI	6.951,33
500	502	1	63325	PROGETTI DI VALORIZZAZIONE DEL PATRIMONIO CULTURALE - SPESE CORRENTI - TRASFERIMENTI AD AMMINISTRAZIONI CENTRALI	1.920,00
500	503	2	51868	POR FESR 2014/2020 INTERVENTI PER LA TUTELA, LA VALORIZZAZIONE E LA MESSA IN RETE DEL PATRIMONIO CULTURALE, MATERIALE E IMMATERIALE, NELLE AREE DI ATTRAZIONE DI RILEVANZA STRATEGICA TALE DA CONSOLIDARE E PROMUOVERE PROCESSI DI SVILUPPO - QUOTA CE	61.409,07
500	503	2	51869	POR FESR 2014/2020 INTERVENTI PER LA TUTELA, LA VALORIZZAZIONE E LA MESSA IN RETE DEL PATRIMONIO CULTURALE, MATERIALE E IMMATERIALE, NELLE AREE DI ATTRAZIONE DI RILEVANZA STRATEGICA TALE DA CONSOLIDARE E PROMUOVERE PROCESSI DI SVILUPPO - AZIONE 6.7.1 - QUOTA	42.986,36
500	503	2	51870	POR FESR 2014/2020 INTERVENTI PER LA TUTELA, LA VALORIZZAZIONE E LA MESSA IN RETE DEL PATRIMONIO CULTURALE, MATERIALE E IMMATERIALE, NELLE AREE DI ATTRAZIONE DI RILEVANZA STRATEGICA TALE DA CONSOLIDARE E PROMUOVERE PROCESSI DI SVILUPPO - AZIONE 6.7.1 - QUOTA	18.422,72
600	601	1	24143	FONDO PER LA PROMOZIONE DELLA CULTURA E DELLA PRATICA DELLE ATTIVITA' MOTORIE - SPESE CORRENTI	25.000,00
600	601	1	62001	FINANZIAMENTO PROMOZIONE DELLA CULTURA E DELLA PRATICA DELLE ATTIVITA' MOTORIE - INTERVENTI PARTE CORRENTE	350,00
700	701	2	41181	STRUTTURE COMPLEMENTARI TURISTICHE. FONDO AREE SOTTOUTILIZZATE. III ACCORDO INTEGRATIVO APQ COMPETITIVITA' TERRITORI E IMPRESE	96.095,74
700	701	2	53089	STRUTTURE COMPLEMENTARI TURISTICHE. FONDO AREE SOTTOUTILIZZATE. II ACCORDO INTEGRATIVO APQ "COMPETITIVITA' DEI TERRITORI E DELLE IMPRESE". DEL CIPE 35/2005	200.586,76
700	701	2	53102	STRUTTURE COMPLEMENTARI TURISTICHE. FONDO AREE SOTTOUTILIZZATE. III ACCORDO INTEGRATIVO APQ "COMPETITIVITA' TERRITORI E IMPRESE". DEL CIPE 3/2006	309.765,43
700	701	2	53149	CONTRIBUTO STRAORDINARIO AL COMUNE DI PONTREMOLI PER LE TERME DI MONTELUONGO	60.000,00
800	801	1	34214	COMMISSIONE REGIONALE PER LA VALUTAZIONE DELLA COMPATIBILITA' PAESAGGISTICA DELLE ATTIVITA' ESTRATTIVE - ART. 153 TER LR 65/2014	5.393,58
800	801	2	34236	INTERVENTI DI PIANTUMAZIONE DELLA PIANA FIORENTINA (DGR 319/2016)	21.456,01

RESIDUI PASSIVI AL 31/12/2019 PER CAPITOLO

Anno di esercizio impegno 2018

MISSIONE	PROGRAMMA	TITOLO	CAPITOLO	DESCRIZIONE	IMPEGNI RESIDUI
900	901	1	11294	SPESE PER INDAGINI DI MICROZONAZIONE SISMICA - ART. 11 D.L. 39/2009	40.402,57
900	901	1	11386	CONTRATTI E CONVENZIONI PER LE ATTIVITA' INERENTI IL SERVIZIO DI PIENA DEL SETTORE GENIO CIVILE TOSCANA NORD	568,00
900	901	1	34210	Implementazione e miglioramento delle informazioni e della conoscenza in materia di difesa del suolo trasferimento risorse a enti locali	16.000,00
900	901	1	42120	SPESE PER IL FUNZIONAMENTO DELLE RETI IDROPLUVIOMETRICHE	165,76
900	901	1	42550	SERVIZIO DI PIENA - GENIO CIVILE VALDARNO CENTRALE E TUTELA DELL'ACQUA - SUBENTRO CONTRATTI PROVINCE	2.000,00
900	901	1	42553	SERVIZIO DI PIENA - GENIO CIVILE VALDARNO SUPERIORE - SUBENTRO CONTRATTI PROVINCE	1.600,00
900	901	1	42564	SPESE PER ATTIVITA' DI PRONTO INTERVENTO, GESTIONE E MANUTENZIONE DELLE OPERE IDRAULICHE - GENIO CIVILE VALDARNO SUPERIORE	944,71
900	901	1	42609	Servizio di Piena - GC Valdarno inferiore e Costa - Convenzioni per interventi di sorveglianza e intervento	20.372,00
900	901	1	42707	PREVENZIONE DEI RISCHI CONNESSI AL DISSESTO IDROGEOLOGICO - ONERI CONVENZIONE CON IL COMANDO REGIONE CARABINIERI FORESTALE	100.000,00
900	901	2	11295	SPESE PER INTERVENTI STRUTTURALI DI RIDUZIONE DEL RISCHIO SISMICO - ART. 11 D.L. 39/2009	598.415,54
900	901	2	42482	FONDO PER IL FINANZIAMENTO DEGLI INTERVENTI DI DIFESA DEL SUOLO - SPESE PER LA REALIZZAZIONE DELLE OPERE - ENTE ATTUATORE GENIO CIVILE VALDARNO CENTRALE E TUTELA DELL'ACQUA	5.785,08
900	901	2	42615	INTERVENTO ADEGUAMENTO IDRAULICO CANALE SCOLAMTORE D'ARNO- FONDI AUTORITA' PORTUALE DI LIVORNO	124.215,51
900	901	2	42616	INTERVENTO ADEGUAMENTO IDRAULICO CANALE SCOLMATORE D'ARNO - FONDI STATALI RIVERSATI DALLA PROVINCIA DI PISA	17.005,65
900	901	2	42703	REALIZZAZIONE INTERVENTI URGENTI DI DIFESA DEL SUOLO - GENIO CIVILE VALDARNO SUPERIORE	2.096,29
900	901	2	42732	CONTRIBUTI PER INTERVENTI STRUTTURALI DI RIDUZIONE DEL RISCHIO SISMICO SU EDIFICI PRIVATI	7.140,00
900	902	1	42573	PROGRAMMAZIONE LIFE+ - PROGETTO REWAT. SPESE DI RAPPRESENTANZA PER PROGETTO REWAT DI CUI ALLA DGRT 858/2014	6,10
900	902	1	42574	PROGRAMMAZIONE LIFE+ - PROGETTO REWAT SPESE PER MISSIONI RELATIVE ALLA GESTIONE DEL PROGETTO REWAT DI CUI ALLA DGRT 858/2014	1.218,52
900	902	1	43123	GESTIONE DELLA GARA PER IL SISTEMA ALGALE, A VALERE SULLE RISORSE DERIVANTI DAL CONTRIBUTO STRAORDINARIO PER LA GESTIONE DELLA LAGUNA DI ORBETELLO	1.406,72
900	902	1	43202	FONDI DERIVANTI DALLA GESTIONE COMMISSARIALE LAGUNA DI ORBETELLO - SPESE CORRENTI FINALIZZATE ALLA GESTIONE DEL SISTEMA ALGALE- SPESE PER SERVIZI VARI	25.249,12
900	902	2	41133	ACCORDO DI PROGRAMMA PER LA BALNEAZIONE IN VERSILIA. SPERIMENTAZIONE PER ABBATTIMENTO DELLA CARICA BATTERICA PER I FIUMI FOSSO - DELL'ABATE, FIUMETTO E MOTRONE - SPESA IN C/ CAPITALE	500.000,00
900	903	1	42401	INTERVENTI DI PREVENZIONE DELLA PRODUZIONE RIFIUTI - ONERI RELATIVI ALLA CONVENZIONE CON IL CORPO FORESTALE DELLO STATO	50.000,00
900	903	1	43214	LIFE 16 PROGETTO WEEE - SITO WEB E GRAFICA DEI PRODOTTI DI COMUNICAZIONE	280,60
900	904	2	42604	APQ CARTARI - FOGNATURE COMUNE DI CAPANNORI	1.000.000,00
900	906	1	42146	MONITORAGGIO E STUDI PER LA TUTELA DELLE ACQUE DALL'INQUINAMENTO (D.LGS. 152/2006) - FINANZIAMENTO STATALE	95.911,47
900	906	1	42624	PROGRAMMAZIONE LIFE+ - PROGETTO REWAT. SPESE PER IL MONITORAGGIO QUANTITATIVO DELLE ACQUE. QUOTA PARTE RT FINANZIATA CON RISORSE STATALI PER LA TUTELA DELLE RISORSE IDRICHE	310,14
900	906	1	42734	SPESE PER PRESTAZIONI PROFESSIONALI RELATIVE A MONITORAGGI E STUDI PER LA TUTELA DELLE ACQUE DALL'INQUINAMENTO (D.LGS.152/2006)	423,23
1000	1001	1	32074	FINANZIAMENTO DEL TRASPORTO PUBBLICO FERROVIARIO (EX ART. 9 D.LGS 422/1997) - SPESA CORRENTE	253.826,12
1000	1001	1	32075	FINANZIAMENTO DEL TRASPORTO PUBBLICO FERROVIARIO (EX ART. 8 D.LGS 422/1997) - SPESE CORRENTI - ACQUISTO BENI E PRESTAZIONE DI SERVIZI	106.965,48
1000	1002	1	32095	TRASFERIMENTO ALLA FONDAZIONE SISTEMA TOSCANA PER PROGETTI DI INFOMOBILITA' DESTINATI ALL'INFORMAZIONE ALL'UTENZA SULLA MOBILITA' REGIONALE.	34.408,03
1000	1002	1	32105	PROGETTO VALORIZZAZIONE LINEE FERROVIARIE MINORI - CONTRIBUTI AGLI EE.LL.	4.090,00

RESIDUI PASSIVI AL 31/12/2019 PER CAPITOLO

Anno di esercizio impegno 2018

MISSIONE	PROGRAMMA	TITOLO	CAPITOLO	DESCRIZIONE	IMPEGNI RESIDUI
1000	1002	1	32113	ONERI DA CONTENZIOSO PER ACCORDO TRANSATTIVO/BONARIO CON ATAF SPA	129.125,50
1000	1002	2	32099	Fondo ex co.83 art.1 legge 147/2013.co.223 art.1, legge 190/2014 - D.M.209/2016. Rinnovo parchi bus destinati ai servizi di TPL, regionale ed interregionale. Trasferimenti alle aziende di trasporto esercenti il TPL in Toscana.	398.919,47
1000	1004	1	31278	PO ITALIA-FRANCIA MARITTIMO 2014-2020 - PROGETTO MOBIMART - SPESE PER ACQUISTO DI SERVIZI - QUOTA FESR	1.070,46
1000	1004	1	32060	FONDO A COPERTURA DEGLI OBBLIGHI DI SERVIZIO PUBBLICO SU AEROPORTO MARINA DI CAMPO - ISOLA D'ELBA.	25.639,01
1000	1004	1	34227	PROGETTO INTENSE - SPESE PER SUPPORTO ALLE ATTIVITA' DI PROGETTO - QUOTA FESR	7.656,83
1000	1004	1	34228	PROGETTO INTENSE - SPESE PER SUPPORTO ALLE ATTIVITA' DI PROGETTO - QUOTA STATO	1.351,21
1000	1004	2	42617	INTERVENTO ADEGUAMENTO IDRAULICO CANALE SCOLMATORE D'ARNO - QUOTA REGIONALE RIVERSATA DALLA PROVINCIA DI PISA	12.148,56
1000	1005	1	32110	MANUTENZIONE ORDINARIA CICLOVIE DI INTERESSE REGIONALE - TRASFERIMENTO AGLI ENTI LOCALI	70.106,00
1000	1005	2	31012	PROGRAMMA PLURIENNALE INVESTIMENTI: INTERVENTI SULLA VIABILITA' DI INTERESSE REGIONALE.	100.000,00
1000	1005	2	31094	REALIZZAZIONE PROGETTO CICLOPISTA DELL'ARNO	207.409,14
1000	1005	2	31219	SRT 70 - INTERVENTI DI ADEGUAMENTO CURVE (FI)	315.290,14
1000	1005	2	31221	SRT 70 - INTERVENTI DI ADEGUAMENTO CURVE (FI) - INCARICHI PROFESSIONALI	1.085,02
1000	1005	2	31235	EVENTO ALLUVIONALE LUNIGIANA 2011 - RICOSTRUZIONE PONTI DISTRUTTI	18.134,89
1000	1005	2	31236	FINANZIAMENTO PROGETTAZIONE DI INTERVENTI IN MATERIA DI VIABILITA' REGIONALE - AMBITO TERRITORIALE FI-PO-PT	22.023,00
1000	1006	2	31066	FAS 2007/2013 LINEA 1.7.1 - INTERVENTI NEL SETTORE DELLA VIABILITA' REGIONALE COMPRESSE LE AZIONI PER LA MITIGAZIONE DELL'INQUINAMENTO ACUSTICO DEL CIPE 166/2007	146,23
1100	1101	1	11362	ACQUISTI BENI STRUMENTALI - PROTEZIONE CIVILE	6.629,48
1100	1101	1	11365	SPESE DI SUPPORTO ALLA SOUP E AL SISTEMA REGIONALE ANTICENDI BOSCHIVI E PROTEZIONE CIVILE	5.951,53
1100	1102	1	11042	SPESE PER EVENTI DI EMERGENZA	736,20
1200	1202	1	22117	SERVIZI SOCIALI - SPESE STAMPERIA NAZIONALE BRAILLE - SPESE PER MANUTENZIONE ORDINARIA E RIPARAZIONI	1.100,00
1200	1202	1	22125	SERVIZI SOCIALI - SPESE SCUOLA NAZIONALE CANI GUIDA SCANDICCI - SPESE PER SERVIZI SANITARI	2.149,27
1200	1204	1	22158	Interventi per combattere la poverta' ed il disagio sociale attraverso la redistribuzione delle eccedenze alimentari	25.000,00
1200	1204	1	62454	PON INCLUSIONE - Progetto per il contrasto alla grave emarginazione adulta e alla condizione di senza dimora - Quota cofinanziamento STATALE. Trasferimento ai partner pubblici	,01
1200	1204	1	62457	PO I FEAD - Progetto per il contrasto alla grave emarginazione adulta e alla condizione di senza dimora - Quota cofinanziamento UE. Trasferimento ai partner pubblici	,60
1200	1204	1	62458	PO I FEAD - Progetto per il contrasto alla grave emarginazione adulta e alla condizione di senza dimora - Quota cofinanziamento STATALE. Trasferimento ai partner pubblici	,08
1200	1205	1	85980	PROGRAMMA EUROPE AID. PROGETTO "LA SALUTE MATERNO-INFANTILE: IL RUOLO DELLE AUTORITA' LOCALI E IL DECENTRAMENTO DEI SERVIZI NELL'AREA SADC"-QUOTA UE DA TRASFERIRE AI PARTNERS	5.385,30
1200	1207	2	22104	FRAS - INVESTIMENTI IN AMBITO SOCIALE	129.957,00
1300	1301	1	23036	FONDO PER LA NON AUTOSUFFICIENZA- FONDI STATALI	91.277,37
1300	1301	1	24011	FORMAZIONE SPECIFICA IN MEDICINA GENERALE - PAGAMENTO BORSE DI STUDIO	1.970.743,78
1300	1301	1	24034	ORGANI E INCARICHI ISTITUZIONALI IN SANITA'	2.334,50
1300	1301	1	24037	SPESE PER LA GESTIONE E IL POTENZIAMENTO DELLE INFRASTRUTTURE DI SUPPORTO AL SISTEMA INFORMATIVO SANITARIO REGIONALE	29.066,46

RESIDUI PASSIVI AL 31/12/2019 PER CAPITOLO

Anno di esercizio impegno 2018

MISSIONE	PROGRAMMA	TITOLO	CAPITOLO	DESCRIZIONE	IMPEGNI RESIDUI
1300	1301	1	24047	INTERVENTI DIRETTI DELLA REGIONE IN SANITA'- TRASFERIMENTI CORRENTI AD ENTI PUBBLICI	162.500,00
1300	1301	1	24051	PROGRAMMA DI INTERVENTI FORMATIVI-EDUCATIVI PER LA LOTTA ALL'AIDS	775.245,61
1300	1301	1	24084	LICENZE SOFTWARE PER LA GESTIONE E IL POTENZIAMENTO DELLE INFRASTRUTTURE SI SUPPORTO AL SISTEMA INF.VO SANITARIO REGIONALE	48.550,07
1300	1301	1	24095	INTERVENTI DIRETTI DELLA REGIONE IN SANITA'-TRASFERIMENTI CORRENTI AD ALTRI SOGGETTI	400.604,00
1300	1301	1	24136	INTERVENTI ISTITUZIONALI IN SANITA'	2.887.178,49
1300	1301	1	24138	INTERVENTI DI SENSIBILIZZAZIONE DEGLI OPERATORI SANITARI SUL RISCHIO CLINICO CONNESSO ALL'USO DI DISPOSITIVI MEDICI	31.753,18
1300	1301	1	24140	I.R.A.P. PER BORSE DI STUDIO CORSO DI FORMAZIONE SPECIFICA IN MEDICINA GENERALE	400.000,00
1300	1301	1	24141	INAIL PER BORSE DI STUDIO CORSO DI FORMAZIONE SPECIFICA IN MEDICINA GENERALE	387.494,44
1300	1301	1	24185	FORMAZIONE SPECIFICA IN MEDICINA GENERALE - TRASFERIMENTI ALLE AZIENDE SANITARIE	1.500.000,00
1300	1301	1	24220	ACQUISTO DI SERVIZI IN CAMPO SANITARIO	23.897,12
1300	1301	1	24356	OGGETTIVI DI CARATTERE PRIORITARIO DEL PSN, ASSISTENZA SANITARIA AGLI STRANIERI IRREGOLARI, ESCLUSIVITA' DEL RAPPORTO DEL PERSONALE DIRIGENTE DEL SSN E ALTRE RISORSE DI FONDO SANITARIO VINCOLATO	184.566,91
1300	1301	1	24396	FORMAZIONE SPECIFICA IN MEDICINA GENERALE - ORGANIZZAZIONE CONCORSO	600.000,00
1300	1301	1	24432	CONTRIBUTI FINANZIARI PER AZIONI IN MATERIA SOCIO-SANITARIA. TRASFERIMENTI CORRENTI AD ALTRI SOGGETTI	1.100,00
1300	1301	1	24433	SPESE PER ATTIVITA' DI COLLABORAZIONE IN MATERIA DI HTA	66.912,50
1300	1301	1	24439	ASSISTENZA ALLE PERSONE CON DISABILITA' GRAVE PRIVE DEL SOSTEGNO FAMILIARE. TRASFERIMENTI AD ENTI PUBBLICI	291.670,00
1300	1301	1	24452	SVILUPPO DI COMUNITA' DI PRATICA PER RETRAINING IN FORMAZIONE - TRASFERIMENTI A ENTI DELL'AMMINISTRAZIONE CENTRALE	45.000,00
1300	1301	1	26013	ATTUAZIONE LEGGE 91/99: FINANZIAMENTI STATALI IN MATERIA DI TRAPIANTI. BENEFICIARI: AZIENDE SANITARIE.	12.700,00
1300	1301	1	26015	MOBILITA' SANITARIA EXTRAREGIONALE - SALDO ATTIVO	5.040.550,35
1300	1301	1	26065	SPESE PER LA PREVENZIONE DELLA CECITA' E LA REALIZZAZIONE DI CENTRI PER L'EDUCAZIONE E LA RIABILITAZIONE VISIVA	49.681,32
1300	1301	1	26095	ADEGUAMENTO E INNOVAZIONE DEL SISTEMA TRASFUSIONALE TOSCANO	5.752,96
1300	1301	1	26111	ADEMPIMENTI CORRELATI ALLA CONVENZIONE PER LA LAVORAZIONE DEL PLASMA	100,00
1300	1301	1	26120	RAPPORTI INERENTI LA CONVENZIONE PER LA LAVORAZIONE DEL PLASMA	9.151,00
1300	1301	1	26123	TRASFERIMENTI DI RISORSE ALLE AZIENDE SANITARIE E OSPEDALIERE FINALIZZATI AL RIPIANO DELL'ECCEDENZA DELLA SPESA FARMACEUTICA.	97.824.315,49
1300	1301	1	26124	CELIACHIA: INTERVENTI DI CUI ALLA L. 4 LUGLIO 2005 N. 123	177.794,58
1300	1301	1	26125	STRUTTURE DI COORDINAMENTO ATTIVITA' TRASFUSIONALE	32.466,33
1300	1301	1	26127	TRASFERIMENTI ALLE AZIENDE SANITARIE DERIVANTI DALLA RIDUZIONE DELLE PERCENTUALI DI SCONTO A CARICO DELLE FARMACIE	75.384,74
1300	1301	1	26151	AZIONI PROGETTUALI PER L'INTEGRAZIONE SOCIOSANITARIA - TRASFERIMENTI AD ALTRI SOGGETTI.	178.950,00
1300	1301	1	26164	PROVENTI DA SANZIONI PER POTENZIAMENTO ATTIVITA' DI PREVENZIONE SUI LUOGHI DI LAVORO (D.LGS 759/94 - DGR 83/09)	4.929.274,42
1300	1301	1	26181	APPLICAZIONE NORME E SPECIFICHE COMUNITARIE PER SERVIZIO TRASFUSIONALE.	161.062,98
1300	1301	1	26182	ATTUAZIONE PRESCRIZIONE TRACCIABILITA' SANGUE ED EMOCOMPONENTI.	38.825,76

RESIDUI PASSIVI AL 31/12/2019 PER CAPITOLO

Anno di esercizio impegno 2018

MISSIONE	PROGRAMMA	TITOLO	CAPITOLO	DESCRIZIONE	IMPEGNI RESIDUI
1300	1301	1	26188	D.LGS. 19 NOVEMBRE 2008 N. 194. FINANZIAMENTO DEI CONTROLLI UFFICIALI SANITARI	161.938,49
1300	1301	1	26253	ONERI SOSTENUTI PER AZIONI DI COMUNICAZIONE, EDITORIA, EVENTI E CONVEGNI IN AMBITO SANITARIO	91.509,73
1300	1301	1	26259	RISORSE PER INCREMENTI TARIFFARI PRESTAZIONI TERMALI LEA.	252.720,00
1300	1301	1	26887	ATTIVITA' DI SUPPORTO ALL'ACCORDO INTERREGIONALE PLASMA	35.000,00
1300	1301	1	26889	PROGETTO CON-RADI. ACQUISTI DI BENI E SERVIZI	3.999,00
1300	1301	1	26898	RAPPORTI INERENTI LA CONVENZIONE PER LA LAVORAZIONE DEL PLASMA - TRASFERIMENTI CORRENTI A ISTITUZIONI SOCIALI PRIVATE	240.000,00
1300	1301	1	71160	retribuzione personale GR - sanitario - M/P 1301	1.226,36
1300	1301	1	71161	contributi personale GR - sanitario - M/P 1301	1.306,62
1300	1301	1	71162	IRAP personale GR- sanitario - M/P 1301	381,82
1300	1301	1	71873	assegno nucleo familiare GR -sanitario- M/P 1301	1.037,82
1300	1301	1	85379	PROGETTI E INTERVENTI DI PREVENZIONE PER LA SALUTE MENTALE.	48.807,34
1300	1301	1	85384	PARTECIPAZIONE A PROGETTI STATALI PER INTERVENTI DI PREVENZIONE SULLA SALUTE MENTALE	8.039,92
1300	1301	1	85389	PROGETTI PER LA SALUTE MENTALE - TRASFERIMENTO AD ALTRI SOGGETTI	11.000,00
1300	1302	1	24199	TRASFERIMENTI ALLE AZIENDE SANITARIE MEDIANTE RECUPERO FONDI STATALI	6.663,10
1300	1302	1	25022	FINANZIAMENTO PROGETTUALITA' NELL'AMBITO DI COMPETENZA DEL SETTORE - TRASFERIMENTI A SOGGETTI PRIVATI	170.000,00
1300	1302	1	26017	MEDICINE NON CONVENZIONALI	310.000,00
1300	1305	2	24155	SPESE INTERVENTI RISTRUTTURAZIONE EDILIZIA E AMMODERNAMENTO TECNOLOGICO PATRIMONIO SANITARIO PUBBLICO E REALIZZAZIONE RESIDENZE SANITARIE ASSISTENZIALI - PROGRAMMA STRAORDINARIO INVESTIMENTI ART. 20 L.67/89 E L. 244/2007 (FINANZIARIA 2008)	7.150.897,87
1300	1305	2	24361	INTERVENTI STRAORDINARI SUL PATRIMONIO STRUTTURALE E STRUMENTALE DEGLI ENTI DEL SSR	100.000,00
1300	1305	2	24431	SPESE DI INVESTIMENTO PER MOBILI ED ARREDI NEL SETTORE SOCIO-SANITARIO	1.106,25
1300	1305	2	24438	SPESE PER ACQUISIZIONE SOFTWARE DI VALUTAZIONE DEL CASE-MIX TERRITORIALE E SERVIZI AGGIUNTIVI	181.005,00
1300	1305	2	24442	Equita' di accesso ai servizi sanitari delle persone con disabilita'	300.000,00
1300	1305	2	24443	MODELLO ORGANIZZATIVO PER PERCORSI OMOGENEI IN PRONTO SOCCORSO	300.000,00
1300	1305	2	24451	ACCORDO DI COLLABORAZIONE TRA REGIONE TOSCANA E REGIONE MARCHE PER ATTUAZIONE N.U.E. 112	140.000,00
1300	1305	2	25024	TRASFERIMENTI ALLE AZIENDE SANITARIE PER SPESE DI INVESTIMENTO IN MATERIA DI ACCREDITAMENTO DELLE STRUTTURE SANITARIE	87.000,00
1300	1307	1	22150	FAMI 2014/2020 - PROGETTO SPRINT - PERSONALE A TEMPO DETERMINATO DELIBERA 609/2017 Miss/Progr. 1307 (UE 59,58%) - QUOTA RETRIBUZIONE	5.867,00
1300	1307	1	22151	FAMI 2014/2020 - PROGETTO SPRINT - PERSONALE A TEMPO DETERMINATO DELIBERA 609/2017 Miss/ Progr. 1307 (UE 59,58%) - QUOTA ONERI	1.237,43
1300	1307	1	22152	FAMI 2014/2020 - PROGETTO SPRINT - PERSONALE A TEMPO DETERMINATO DELIBERA 609/2017 Miss/ Progr. 1307 (UE 59,58%) - QUOTA IRAP	372,91
1300	1307	1	22153	FAMI 2014/2020 - PROGETTO SPRINT - PERSONALE A TEMPO DETERMINATO DELIBERA 609/2017 Miss/ Progr. 1307 (STATO 40,42%) - QUOTA RETRIBUZIONE	3.980,00
1300	1307	1	22154	FAMI 2014/2020 - PROGETTO SPRINT - PERSONALE A TEMPO DETERMINATO DELIBERA 609/2017 Miss/ Progr. 1307 (STATO 40,42%) - QUOTA ONERI	839,58
1300	1307	1	22155	FAMI 2014/2020 - PROGETTO SPRINT - PERSONALE A TEMPO DETERMINATO DELIBERA 609/2017 Miss/ Progr. 1307 (STATO 40,42%) - QUOTA IRAP	252,97

RESIDUI PASSIVI AL 31/12/2019 PER CAPITOLO

Anno di esercizio impegno 2018

MISSIONE	PROGRAMMA	TITOLO	CAPITOLO	DESCRIZIONE	IMPEGNI RESIDUI
1300	1307	1	24224	SPESE PER LE GESTIONI LIQUIDATORIE DELLE SOPPRESSE UNITA' SANITARIE LOCALI	70.000,00
1300	1307	1	24335	SPESE DERIVANTI DA ACCORDI DI COLLABORAZIONE REGIONALI	8.639,48
1300	1307	1	24400	AGENZIE DI STAMPA ON LINE E ACCESSO A PUBBLICAZIONI IN AMBITO SANITARIO	5.416,21
1300	1307	1	24470	FONDO ASILO, MIGRAZIONE E INTEGRAZIONE - FAMI 2014-2020 - PROGETTO SPRINT 2 - TRASFERIMENTI PARTNERS - QUOTA STATO.	20.932,86
1300	1307	1	24471	FONDO ASILO, MIGRAZIONE E INTEGRAZIONE - FAMI 2014-2020 - PROGETTO SPRINT - TRASFERIMENTI PARTNERS - QUOTA UE.	31.324,86
1300	1307	1	24472	FONDO ASILO, MIGRAZIONE E INTEGRAZIONE - FAMI 2014-2020 - PROGETTO SPRINT 2 - TRASFERIMENTI AD AZIENDE SANITARIE - QUOTA UE	349.957,44
1300	1307	1	24473	FONDO ASILO, MIGRAZIONE E INTEGRAZIONE - FAMI 2014-2020 - PROGETTO SPRINT 2 - TRASFERIMENTI AD AZIENDE SANITARIE - QUOTA STATO	233.859,14
1300	1307	1	26053	SPESE PER REALIZZAZIONE INTERVENTI IN MATERIA DI ANIMALI DI AFFEZIONE E PREVENZIONE DEL RANDAGISMO (L. 14.8.91 N.281) -	38.636,40
1300	1307	1	26272	RISORSE ACCORDO DI COLLABORAZIONE REGIONE TOSCANA - INAIL PER LA REALIZZAZIONE DELLA RICERCA "RISCHIO DI ESPOSIZIONE DA AGENTI FISICI NEGLI AMBIENTI DI LAVORO: SVILUPPO E ADEGUAMENTO PORTALE AGENTI FISICI"	42.000,00
1300	1307	1	26897	FONDO PER L'EMERGENZA AVICOLA AI SENSI DELL'ART. 1, COMMA 509, DELLA LEGGE 205/2017	64.454,00
1300	1307	2	24207	SVILUPPO DELLE PROCEDURE DEL SISTEMA INFORMATIVO SANITARIO REGIONALE - FONDI REGIONALI - SPESE DI INVESTIMENTO	1.500.000,00
1300	1307	2	24394	SVILUPPO DELLE PROCEDURE DEL SISTEMA INFORMATIVO SANITARIO REGIONALE - FONDI REGIONALI - SPESE DI INVESTIMENTO - ORDINARIO	1.441.240,29
1400	1401	1	52701	SPESE DI GESTIONE PER STRUMENTI DI INGEGNERIA FINANZIARIA RELATIVI A INVESTIMENTI PMI IN MATERIA DI INDUSTRIA, ARTIGIANATO E COOPERAZIONE - RIENTRI PRESTITI EMERGENZA	385.529,95
1400	1401	1	61673	SPESE DI GESTIONE PER STRUMENTI DI INGEGNERIA FINANZIARIA	537.875,78
1400	1403	1	24017	SPESE RICERCA FINALIZZATA. CONTRIBUTI A UNIVERSITA' E AD ALTRI ENTI DI RICERCA.	111.200,00
1400	1403	1	24169	SPESE RICERCA IN MATERIA DI SALUTE. CONTRIBUTI AD ENTI DI RICERCA PRIVATI	23.000,00
1400	1403	1	24183	SPESE PER RICERCA SANITARIA. FONDI PROVENIENTI DA 5 X MILLE	11.980,22
1400	1403	1	51644	SPESE DI GESTIONE PER STRUMENTI DI INGEGNERIA FINANZIARIA RELATIVI A RICERCA E SVILUPPO	69.863,46
1500	1501	1	61714	INTERVENTI A SOSTEGNO DELLE ATTIVITA' PROFESSIONALI - SPESE DI GESTIONE	1.320,12
1500	1501	1	62345	ONERI DI FUNZ. DEI SERVIZI PER L'IMPIEGO - NOLEGGI	1.682,71
1500	1501	1	62370	Rimborso alle Province e alla Citta' Metropolitana di Firenze delle competenze relative al personale a tempo indeterminato comandato presso la Regione Toscana - Direzione Lavoro ex l.r. 82/2015	12.572,10
1500	1501	1	62371	Versamento IRAP relativo al personale a tempo indeterminato e determinato comandato presso la Regione Toscana - Direzione Lavoro ex l.r. 82/2015	6.781,64
1500	1502	1	61055	L. 53/2000 - PROGETTI AZIENDALI/PLURIAZIENDALI DI FORMAZIONE DESTINATI AI LAVORATORI	46.057,10
1500	1502	1	61501	INTERVENTI STRAORDINARI DI FORMAZIONE AI SENSI DELL'ART. 11 COMMA 7 DEL DLDS 81/2008 IN MATERIA DI SALUTE E SICUREZZA SUI LUOGHI DI LAVORO	395.009,58
1500	1502	1	61564	L. 236-93 INTERVENTI URGENTI A SOSTEGNO DELL'OCCUPAZIONE - FINANZIAMENTO STATALE	384.397,94
1500	1502	1	61622	ATTIVITA' DI FORMAZIONE NELL'ESERCIZIO DELL'APPRENDISTATO - D.LGS 67/2011 TESTO UNICO APPRENDISTATO.	3.297.702,91
1500	1502	1	61694	INTERVENTI FORMATIVI PER IL PERSONALE DEL TRASPORTO PUBBLICO LOCALE	118.121,45
1500	1502	1	61708	L.R. 32/02 SS.MM.II. - TIROCINI EXTRACURRICULARI - TRASFERIMENTO AD ALTRE IMPRESE	105.300,00
1500	1502	1	61730	L.R. 32/02 SS.MM.II. - TIROCINI EXTRACURRICULARI - TRASFERIMENTI AD AMMINISTRAZIONI PUBBLICHE	16.200,00
1500	1502	1	61887	L.236/93 - COFINANZIAMENTO A PROGETTI FORMATIVI IN MATERIA DI SICUREZZA SUI LUOGHI DI LAVORO	67.024,16

RESIDUI PASSIVI AL 31/12/2019 PER CAPITOLO

Anno di esercizio impegno 2018

MISSIONE	PROGRAMMA	TITOLO	CAPITOLO	DESCRIZIONE	IMPEGNI RESIDUI
1500	1502	1	61972	INTERVENTI FORMATIVI IN MATERIA DI DIRITTO - DOVERE - FINANZIAMENTO STATALE	178.304,68
1500	1502	1	62049	POR FSE 2014-2020 - ASSE A - SCHEDA 2.1.3.A - TIROCINI EXTRACURRICULARI - QUOTA UE - TRASFERIMENTI A ISTITUZIONI SOCIALI PRIVATE	40.450,00
1500	1502	1	62050	POR FSE 2014-2020 - ASSE A - SCHEDA 2.1.3.A - TIROCINI EXTRACURRICULARI - QUOTA STATO - TRASFERIMENTI A ISTITUZIONI SOCIALI PRIVATE	28.390,91
1500	1502	1	62051	POR FSE 2014-2020 - ASSE A - SCHEDA 2.1.3.A - TIROCINI EXTRACURRICULARI - QUOTA RT TRAMITE RECUPERO ANTICIPAZIONE - TRASFERIMENTI A ISTITUZIONI SOCIALI PRIVATE	9.574,37
1500	1502	1	62052	POR FSE 2014-2020 - ASSE A - SCHEDA 2.1.3.A - TIROCINI EXTRACURRICULARI - QUOTA UE - TRASFERIMENTI A FAMIGLIE	11.343,50
1500	1502	1	62053	POR FSE 2014-2020 - ASSE A - SCHEDA 2.1.3.A - TIROCINI EXTRACURRICULARI - QUOTA STATO - TRASFERIMENTO A FAMIGLIE	7.788,45
1500	1502	1	62054	POR FSE 2014-2020 - ASSE A - SCHEDA 2.1.3.A - TIROCINI EXTRACURRICULARI - QUOTA RT TRAMITE RECUPERO ANTICIPAZIONE - TRASFERIMENTI A FAMIGLIE	3.337,71
1500	1502	1	62079	INTERVENTI FORMATIVI IN MATERIA DI DIRITTO - DOVERE (SISTEMA DUALE) - FINANZIAMENTO STATALE TRASFERIMENTI A IMPRESE	131.922,50
1500	1502	1	62085	LR 32/02 SS.MM.II. TIROCINI EXTRACURRICULARI - TRASFERIMENTI A AA.LL"	4.000,00
1500	1502	1	62086	LR 32/02 SS.MM.II. TIROCINI EXTRACURRICULARI - ALTRI TRASFERIMENTI A FAM.N.A.C"	1.800,00
1500	1502	1	62087	POR FSE 2014-2020 - ASSE A - SCHEDA 2.1.3.A - TIROCINI PROFESSIONISTI - QUOTA STATO - ALTRI TRASFERIMENTI A FAMIGLIE	87.575,82
1500	1502	1	62088	POR FSE 2014-2020 - ASSE A - SCHEDA 2.1.3.A - TIROCINI PROFESSIONISTI - QUOTA UE - ALTRI TRASFERIMENTI A FAMIGLIE	127.550,00
1500	1502	1	62089	POR FSE 2014-2020 - ASSE A - SCHEDA 2.1.3.A - TIROCINI PROFESSIONISTI - QUOTA REGIONE TRAMITE RECUPERO ANTICIPAZIONE RISORSE UE E STATO - ALTRI TRASFERIMENTI A FAMIGLIE	15.936,39
1500	1502	1	62093	PROGRAMMA GARANZIA GIOVANI MISURA 5 TIROCINI EXTRACURRICULARI - COFINANZIAMENTO STATO - ALTRI TRASFERIMENTI A FAMIGLIE	225,00
1500	1502	1	62098	PROGRAMMA GARANZIA GIOVANI MISURA 5 TIROCINI EXTRACURRICULARE - COFINANZIAMENTO UE ALTRI TRASFERIMENTI A FAMIGLIE	675,00
1500	1502	1	62126	POR FSE 2014-20 - ASSE C.3.1.1.B - FORMAZIONE INDIVIDUALE PER L'INSERIMENTO LAVORATIVO - TRASFERIMENTI A FAMIGLIE - QUOTA REGIONE	2.351,30
1500	1502	1	62163	POR FSE 2014/2020 - A.2.1.4 - PERCORSI IIEFP - TRASFERIMENTI A IMPRESE - QUOTA UE	51.727,39
1500	1502	1	62164	POR FSE 2014/2020 - A.2.1.4 - PERCORSI IIEFP - TRASFERIMENTI A IMPRESE - QUOTA STATO	35.515,80
1500	1502	1	62165	POR FSE 2014/2020 - A.2.1.4 - PERCORSI IIEFP - TRASFERIMENTI A IMPRESE - QUOTA REGIONE TRAMITE RECUPERO ANTICIPAZIONE RISORSE UE E STATO	16.901,36
1500	1502	1	62166	POR FSE 2014/2020 - A.2.1.4 - PERCORSI IIEFP - TRASFERIMENTI A IMPRESE - QUOTA REGIONE	5.568,22
1500	1502	1	62175	POR FSE 2014-2020 - ASSE A - SCHEDA 2.1.3.A - TIROCINI EXTRACURRICULARI - TRASFERIMENTI A FAMIGLIE - QUOTA REGIONE	217,34
1500	1502	1	62177	POR FSE 2014-2020 - ASSE A - SCHEDA 2.1.3.A - TIROCINI EXTRACURRICULARI - TRASFERIMENTI A ISTITUZIONI SOCIALI PRIVATE - QUOTA REGIONE	3.384,72
1500	1502	1	62189	L.53/2000 PROGETTI DI FORMAZIONE DESTINATI A LAVORATORI. TRASFERIMENTI A PERSONE FISICHE.	100.599,00
1500	1502	1	62208	POR FSE 2014-2020 - ASSE A - SCHEDA 2.1.3.A - TIROCINI PROFESSIONISTI - QUOTA Regione - Trasferimenti ad altre imprese	10.718,28
1500	1502	1	62209	POR FSE 2014-2020 - ASSE A - SCHEDA 2.1.3.A - TIROCINI PROFESSIONISTI - QUOTA Regione - Altri trasferimenti a famiglie	24.037,78
1500	1502	1	62210	POR FSE 2014-2020 - ASSE A - SCHEDA 2.1.3.A - TIROCINI PROFESSIONISTI PRESSO PP.AA. - QUOTA Regione	282,06
1500	1502	1	62379	POR FSE 2014/2020 - A.2.1.4 - PERCORSI IIEFP - TRASFERIMENTI A ISTITUZIONI SOCIALI PRIVATE - QUOTA UE	2.730,00
1500	1502	1	62401	POR FSE 2014-20 C.3.1.1.B - FORMAZIONE PER L'INSERIMENTO LAVORATIVO - TRASFERIMENTO A ISTITUZIONI SOCIALI PRIVATE - QUOTA UE	9.840,60
1500	1502	1	62402	POR FSE 2014-20 C.3.1.1.B - FORMAZIONE PER L'INSERIMENTO LAVORATIVO - TRASFERIMENTO A ISTITUZIONI SOCIALI PRIVATE - QUOTA STATO	6.756,56
1500	1502	1	62403	POR FSE 2014-20 C.3.1.1.B - FORMAZIONE PER L'INSERIMENTO LAVORATIVO - TRASFERIMENTO A ISTITUZIONI SOCIALI PRIVATE - QUOTA REGIONE	3.084,04

RESIDUI PASSIVI AL 31/12/2019 PER CAPITOLO

Anno di esercizio impegno 2018

MISSIONE	PROGRAMMA	TITOLO	CAPITOLO	DESCRIZIONE	IMPEGNI RESIDUI
1500	1502	1	62421	L.R. 32/2002 E SS.MM.II. - PROGETTO CONNETTORI. PERCORSI DI FORMAZIONE E INCLUSIONE PER GIOVANI NEET	6.000,00
1500	1502	1	62445	L.R. 32/02 SS.MM.II. INTERVENTI FORMATIVI PER MAESTRI DI SCI	119,69
1500	1504	1	61110	POR FSE 2014/2020 - ASSE A OCCUPAZIONE - QUOTA RT - SETTORE PROGRAMMAZIONE FORMAZIONE STRATEGICA - ATTIVITA' PERCORSI E SERVIZI INTEGRATI PER LA CREAZIONE DI IMPRESA E DI LAVORO AUTONOMO A112A - TRASFERIMENTI IMPRESE	1.228,53
1500	1504	1	61740	PROGRAMMA GARANZIA GIOVANI - MISURA 5 TIROCINI EXTRACURRICOLARE - TRASFERIMENTI CORRENTI AD ALTRI SOGGETTI - COFINANZIAMENTO UE	38.255,25
1500	1504	1	61755	PROGRAMMA GARANZIA GIOVANI MISURA 5 TIROCINI EXTRACURRICOLARE - TRASFERIMENTI CORRENTI AD ALTRI SOGGETTI - COFINANZIAMENTO STATALE	12.676,75
1500	1504	1	61853	POR FSE 2014/2020 - ASSE A OCCUPAZIONE - QUOTA UE - SETTORE PROGRAMMAZIONE FORMAZIONE STRATEGICA - ATTIVITA' PERCORSI ITS	12.496,99
1500	1504	1	61854	POR FSE 2014/2020 - ASSE A OCCUPAZIONE -QUOTA STATO - SETTORE PROGRAMMAZIONE FORMAZIONE STRATEGICA - ATTIVITA' PERCORSI ITS	8.580,44
1500	1504	1	61855	POR FSE 2014/2020 - ASSE A OCCUPAZIONE -QUOTA REGIONE - SETTORE PROGRAMMAZIONE FORMAZIONE STRATEGICA - ATTIVITA' PERCORSI ITS	3.916,57
1500	1504	1	61871	POR FSE 2014/2020 - ASSE D CAPACITA' ISTITUZIONALE E AMMINISTRATIVA - QUOTA UE - ACQUISTO BENI E SERVIZI	50.897,18
1500	1504	1	61872	POR FSE 2014/2020 - ASSE D CAPACITA' ISTITUZIONALE E AMMINISTRATIVA. QUOTA STATO ACQUISTO BENI E SERVIZI	34.979,35
1500	1504	1	61873	POR FSE 2014/2020 - ASSE D CAPACITA' ISTITUZIONALE E AMMINISTRATIVA - QUOTA REGIONE - ACQUISTO BENI E SERVIZI	15.966,77
1500	1504	1	61878	POR FSE 2014/2020 - ASSE D CAPACITA' ISTITUZIONALE E AMMINISTRATIVA - ACQUISTO DI BENI E SERVIZI - QUOTA UE	4.221,00
1500	1504	1	61879	POR FSE 2014/2020 -ASSE D CAPACITA' ISTITUZIONALE E AMMINISTRATIVA - ACQUISTO DI BENI E SERVIZI - QUOTA STATO	2.898,15
1500	1504	1	61880	POR FSE 2014/2020 - ASSE D CAPACITA' ISTITUZIONALE E AMMINISTRATIVA - ACQUISTO DI BENI E SERVIZI - QUOTA REGIONE	1.322,85
1500	1504	1	61895	POR FSE 2014/2020 - ASSE A - SCHEDA A.1.1.2.B - CO-WORKING - TRASFERIMENTI AD ALTRI SOGGETTI - QUOTA UE	4.449,40
1500	1504	1	61897	POR FSE 2014/2020 - ASSE A - SCHEDA A.1.1.2.B - CO-WORKING - TRASFERIMENTI AD ALTRI SOGGETTI - QUOTA STATO	3.226,61
1500	1504	1	61900	POR FSE 2014/2020 - ASSE A - SCHEDA A.1.1.2.B - CO-WORKING - TRASFERIMENTI AD ALTRI SOGGETTI - QUOTA REGIONE TRAMITE RECUPERO ANTICIPAZIONE RISORSE UE E STATO	1.394,44
1500	1504	1	61933	POR FSE 2014-2020 - ASSE A - SCHEDA 2.1.3.A - TIROCINI EXTRACURRICOLARI - QUOTA UE	298.989,95
1500	1504	1	61934	POR FSE 2014-2020 - ASSE A - SCHEDA 2.1.3.A - TIROCINI EXTRACURRICOLARI - QUOTA STATO	205.315,85
1500	1504	1	61935	POR FSE 2014-2020 - ASSE A - SCHEDA 2.1.3.A - TIROCINI EXTRACURRICOLARI - QUOTA REGIONE TRAMITE RECUPERO ANTICIPAZIONE RISORSE UE E STATO	31.090,51
1500	1504	1	61936	POR FSE 2014-2020 - ASSE A - SCHEDA 2.1.3.A - TIROCINI EXTRACURRICOLARI PRESSO PP.AA. - QUOTA UE	3.000,00
1500	1504	1	61937	POR FSE 2014-2020 - ASSE A - SCHEDA 2.1.3.A - TIROCINI EXTRACURRICOLARI PRESSO PP.AA. - QUOTA STATO	2.059,80
1500	1504	1	61938	POR FSE 2014-2020 - ASSE A - SCHEDA 2.1.3.A - TIROCINI EXTRACURRICOLARI PRESSO PP.AA. - QUOTA REGIONE TRAMITE RECUPERO ANTICIPAZIONE RISORSE UE E STATO	940,20
1500	1504	1	61939	POR FSE 2014-2020 - ASSE A - SCHEDA 2.1.3.A - TIROCINI PROFESSIONISTI - QUOTA UE - TRASFERIMENTI AD ALTRE IMPRESE	71.250,00
1500	1504	1	61940	POR FSE 2014-2020 - ASSE A - SCHEDA 2.1.3.A - TIROCINI PROFESSIONISTI - QUOTA STATO - TRASFERIMENTI AD ALTRE IMPRESE	48.920,25
1500	1504	1	61941	POR FSE 2014-2020 - ASSE A - SCHEDA 2.1.3.A - TIROCINI PROFESSIONISTI - QUOTA REGIONE TRAMITE RECUPERO ANTICIPAZIONE RISORSE UE E STATO - TRASFERIMENTI AD ALTRE IMPRESE	11.611,47
1500	1504	1	61942	POR FSE 2014-2020 - ASSE A - SCHEDA 2.1.3.A - TIROCINI PROFESSIONISTI PRESSO PP.AA. - QUOTA UE	900,00
1500	1504	1	61943	POR FSE 2014-2020 - ASSE A - SCHEDA 2.1.3.A - TIROCINI PROFESSIONISTI PRESSO PP.AA. - QUOTA STATO	617,94
1500	1504	1	62027	POR FSE 2014/2020 - ASSE A OCCUPAZIONE - QUOTA UE - SETTORE PROGRAMMAZIONE FORMAZIONE STRATEGICA - ATTIVITA' PERCORSI E SERVIZI INTEGRATI PER LA CREAZIONE DI IMPRESA E DI LAVORO AUTONOMO A112A - TRASFERIMENTI IMPRESE	54.021,94
1500	1504	1	62028	POR FSE 2014/2020 - ASSE A OCCUPAZIONE - QUOTA STATO - SETTORE PROGRAMMAZIONE FORMAZIONE STRATEGICA - ATTIVITA' PERCORSI E SERVIZI INTEGRATI PER LA CREAZIONE DI IMPRESA E DI LAVORO AUTONOMO A112A - TRASFERIMENTI IMPRESE	39.920,37

RESIDUI PASSIVI AL 31/12/2019 PER CAPITOLO

Anno di esercizio impegno 2018

MISSIONE	PROGRAMMA	TITOLO	CAPITOLO	DESCRIZIONE	IMPEGNI RESIDUI
1500	1504	1	62029	POR FSE 2014/2020 - ASSE A OCCUPAZIONE - QUOTA RT TRAMITE RECUPERO ANTICIPAZIONE - SETTORE PROGRAMMAZIONE FORMAZIONE STRATEGICA - ATTIVITA' PERCORSI E SERVIZI INTEGRATI PER LA CREAZIONE DI IMPRESA E DI LAVORO AUTONOMO A112A - TRASFERIMENTI IMPRESE	19.813,83
1500	1504	1	62030	POR FSE 2014/2020 - ASSE A OCCUPAZIONE - QUOTA UE - SETTORE PROGRAMMAZIONE FORMAZIONE STRATEGICA - ATTIVITA' PERCORSI E SERVIZI INTEGRATI PER LA CREAZIONE DI IMPRESA E DI LAVORO AUTONOMO A212A - TRASFERIMENTI IMPRESE	46.061,60
1500	1504	1	62031	POR FSE 2014/2020 - ASSE A OCCUPAZIONE - QUOTA STATO - SETTORE PROGRAMMAZIONE FORMAZIONE STRATEGICA - ATTIVITA' PERCORSI E SERVIZI INTEGRATI PER LA CREAZIONE DI IMPRESA E DI LAVORO AUTONOMO A212A - TRASFERIMENTI IMPRESE	37.805,30
1500	1504	1	62032	POR FSE 2014/2020 - ASSE A OCCUPAZIONE - QUOTA RT TRAMITE RECUPERO ANTICIPAZIONE - SETTORE PROGRAMMAZIONE FORMAZIONE STRATEGICA - ATTIVITA' PERCORSI E SERVIZI INTEGRATI PER LA CREAZIONE DI IMPRESA E DI LAVORO AUTONOMO A212A - TRASFERIMENTI IMPRESE	12.440,14
1500	1504	1	62033	POR FSE 2014/2020 - ASSE A OCCUPAZIONE - QUOTA UE - SETTORE PROGRAMMAZIONE FORMAZIONE STRATEGICA - ATTIVITA' INTERVENTI DI FORMAZIONE A FAVORE DEGLI OCCUPATI A411C - TRASFERIMENTI A IMPRESE	43.530,35
1500	1504	1	62034	POR FSE 2014/2020 - ASSE A OCCUPAZIONE - QUOTA STATO - SETTORE PROGRAMMAZIONE FORMAZIONE STRATEGICA - ATTIVITA' INTERVENTI DI FORMAZIONE A FAVORE DEGLI OCCUPATI A411C - TRASFERIMENTI A IMPRESE	29.887,94
1500	1504	1	62035	POR FSE 2014/2020 - ASSE A OCCUPAZIONE - QUOTA RT TRAMITE RECUPERO ANTICIPAZIONE - SETTORE PROGRAMMAZIONE FORMAZIONE STRATEGICA - ATTIVITA' INTERVENTI DI FORMAZIONE A FAVORE DEGLI OCCUPATI A411C - TRASFERIMENTI A IMPRESE	13.581,41
1500	1504	1	62036	POR FSE 2014/2020 - ASSE C ISTRUZIONE E FORMAZIONE - SETTORE PROGRAMMAZIONE FORMAZIONE STRATEGICA - ATTIVITA' QUALIFICHE - C311A - TRASFERIMENTI IMPRESE - QUOTA UE	130.430,10
1500	1504	1	62037	POR FSE 2014/2020 - ASSE C ISTRUZIONE E FORMAZIONE - SETTORE PROGRAMMAZIONE FORMAZIONE STRATEGICA - ATTIVITA' QUALIFICHE - C311A - TRASFERIMENTI IMPRESE - QUOTA STATO	89.553,31
1500	1504	1	62038	POR FSE 2014/2020 - ASSE C ISTRUZIONE E FORMAZIONE - SETTORE PROGRAMMAZIONE FORMAZIONE STRATEGICA - ATTIVITA' QUALIFICHE - C311A - TRASFERIMENTI IMPRESE - QUOTA RT TRAMITE RECUPERO ANTICIPAZIONE	12.276,29
1500	1504	1	62039	POR FSE 2014/2020 - ASSE C ISTRUZIONE E FORMAZIONE - SETTORE PROGRAMMAZIONE FORMAZIONE STRATEGICA - ATTIVITA' IFTS - C321A - TRASFERIMENTI IMPRESE - QUOTA UE	71.436,48
1500	1504	1	62040	POR FSE 2014/2020 - ASSE C ISTRUZIONE E FORMAZIONE - SETTORE PROGRAMMAZIONE FORMAZIONE STRATEGICA - ATTIVITA' IFTS - C321A - TRASFERIMENTI IMPRESE - QUOTA STATO	49.048,27
1500	1504	1	62041	POR FSE 2014/2020 - ASSE C ISTRUZIONE E FORMAZIONE - SETTORE PROGRAMMAZIONE FORMAZIONE STRATEGICA - ATTIVITA' IFTS - C321A - TRASFERIMENTI IMPRESE - QUOTA RT TRAMITE RECUPERO ANTICIPAZIONE	23.648,01
1500	1504	1	62042	POR FSE 2014-2020 - ASSE A - SCHEDA 2.1.3.A - TIROCINI EXTRACURRICULARI - QUOTA REGIONE	62.735,76
1500	1504	1	62043	POR FSE 2014-20 - ASSE A.4.1.1.A - AZIONI DI OUTPLACEMENT - TRASFERIMENTI A IMPRESE - QUOTA UE	89.193,30
1500	1504	1	62044	POR FSE 2014-20 - ASSE A.4.1.1.A - AZIONI DI OUTPLACEMENT - TRASFERIMENTI A IMPRESE - QUOTA STATO	135.158,89
1500	1504	1	62045	POR FSE 2014-20 - ASSE A.4.1.1.A - AZIONI DI OUTPLACEMENT - TRASFERIMENTI A IMPRESE - QUOTA RT TRAMITE RECUPERO ANTICIPAZIONE	64.809,17
1500	1504	1	62046	POR FSE 2014-20 - ASSE A.4.1.1.B - FORMAZIONE CONTINUA PER IMPRENDITORI E PROFESSIONISTI - TRASFERIMENTI A FAM - QUOTA UE	35.943,94
1500	1504	1	62047	POR FSE 2014-20 - ASSE A.4.1.1.B - FORMAZIONE CONTINUA PER IMPRENDITORI E PROFESSIONISTI - TRASFERIMENTI A FAM - QUOTA STATO.	24.078,37
1500	1504	1	62048	POR FSE 2014-20 - ASSE A.4.1.1.B - FORMAZIONE CONTINUA PER IMPRENDITORI E PROFESSIONISTI - TRASFERIMENTI A FAM - QUOTA RT TRAMITE RECUPERO ANTICIPAZIONE	10.990,60
1500	1504	1	62061	POR FSE 2014-20 - ASSE A.4.1.1.B - FORMAZIONE CONTINUA - TRASFERIMENTI A IMPRESE - QUOTA UE	32.263,48
1500	1504	1	62062	POR FSE 2014-20 - ASSE A.4.1.1.B - FORMAZIONE CONTINUA - TRASFERIMENTI A IMP - QUOTA STATO.	44.718,40
1500	1504	1	62063	POR FSE 2014-20 - ASSE A.4.1.1.B - FORMAZIONE CONTINUA - TRASFERIMENTI A IMP - QUOTA RT TRAMITE RECUPERO ANTICIPAZIONE	11.370,98
1500	1504	1	62064	POR FSE 2014-20 - ASSE C.3.1.1.B - FORMAZIONE PER L'INSERIMENTO LAVORATIVO - TRASFERIMENTI A IMP - QUOTA UE	443.313,58
1500	1504	1	62065	POR FSE 2014-20 - ASSE C.3.1.1.B - FORMAZIONE PER L'INSERIMENTO LAVORATIVO - TRASFERIMENTI A IMP - QUOTA STATO.	305.211,98
1500	1504	1	62066	POR FSE 2014-20 - ASSE C.3.1.1.B - FORMAZIONE PER L'INSERIMENTO LAVORATIVO - TRASFERIMENTI A IMP - QUOTA RT TRAMITE RECUPERO ANTICIPAZIONE	81.890,22
1500	1504	1	62067	POR FSE 2014-20 - ASSE C.3.1.1.B - FORMAZIONE INDIVIDUALE PER L'INSERIMENTO LAVORATIVO - TRASFERIMENTI A FAMIGLIE - QUOTA UE	795.982,84
1500	1504	1	62068	POR FSE 2014-20 - ASSE C.3.1.1.B - FORMAZIONE INDIVIDUALE PER L'INSERIMENTO LAVORATIVO - TRASFERIMENTI A FAMIGLIE - QUOTA STATO.	545.595,38
1500	1504	1	62069	POR FSE 2014-20 - ASSE C.3.1.1.B - FORMAZIONE INDIVIDUALE PER L'INSERIMENTO LAVORATIVO - TRASFERIMENTI A FAMIGLIE - QUOTA RT TRAMITE RECUPERO ANTICIPAZIONE	246.685,46
1500	1504	1	62073	POR FSE 2014/2020 - ASSE C ISTRUZIONE E FORMAZIONE - SETTORE PROGRAMMAZIONE FORMAZIONE STRATEGICA - ATTIVITA' QUALIFICHE - C311A - TRASFERIMENTI IMPRESE - QUOTA RT	28.600,50

RESIDUI PASSIVI AL 31/12/2019 PER CAPITOLO

Anno di esercizio impegno 2018

MISSIONE	PROGRAMMA	TITOLO	CAPITOLO	DESCRIZIONE	IMPEGNI RESIDUI
1500	1504	1	62107	POR FSE 2014/2020 - ASSE A OCCUPAZIONE - QUOTA UE - SETTORE PROGRAMMAZIONE FORMAZIONE STRATEGICA - ATTIVITA' ALTERNANZA SCUOLA-LAVORO A215A - TRASFERIMENTI A ENTI AMMINISTRAZIONE CENTRALE	299.902,89
1500	1504	1	62108	POR FSE 2014/2020 - ASSE A OCCUPAZIONE - QUOTA STATO - SETTORE PROGRAMMAZIONE FORMAZIONE STRATEGICA - ATTIVITA' ALTERNANZA SCUOLA-LAVORO A215A - TRASFERIMENTI A ENTI AMMINISTRAZIONE CENTRALE	216.554,83
1500	1504	1	62109	POR FSE 2014/2020 - ASSE A OCCUPAZIONE - QUOTA RT - SETTORE PROGRAMMAZIONE FORMAZIONE STRATEGICA - ATTIVITA' ALTERNANZA SCUOLA-LAVORO A215A - TRASFERIMENTI A ENTI AMMINISTRAZIONE CENTRALE	93.989,62
1500	1504	1	62110	POR FSE 2014/2020 - ASSE A OCCUPAZIONE - QUOTA RT - SETTORE PROGRAMMAZIONE FORMAZIONE STRATEGICA - ATTIVITA' PERCORSI E SERVIZI INTEGRATI PER LA CREAZIONE DI IMPRESA E DI LAVORO AUTONOMO A212A TRASFERIMENTI IMPRESE	1.995,57
1500	1504	1	62113	POR FSE 2014/2020 - ASSE C ISTRUZIONE E FORMAZIONE - SETTORE PROGRAMMAZIONE FORMAZIONE STRATEGICA - ATTIVITA' IFTS - C321A - TRASFERIMENTI IMPRESE - QUOTA RT	5.591,45
1500	1504	1	62125	POR FSE 2014-20 - ASSE C.3.1.1.B - FORMAZIONE PER L'INSERIMENTO LAVORATIVO - TRASFERIMENTI A IMP - QUOTA REGIONE	57.424,48
1500	1504	1	62141	POR FSE 2014-2020 - ASSE C SCHEDA C.3.1.2.C - SISTEMA INFORMATIVO ACCREDITAMENTO - ACQUISTO B/S QUOTA UE	3.854,35
1500	1504	1	62142	POR FSE 2014-2020 - ASSE C SCHEDA C.3.1.2.C - SISTEMA INFORMATIVO ACCREDITAMENTO - ACQUISTO B/S QUOTA STATO	2.646,38
1500	1504	1	62143	POR FSE 2014-2020 - ASSE C SCHEDA C.3.1.2.C - SISTEMA INFORMATIVO ACCREDITAMENTO - ACQUISTO B/S - QUOTA REGIONE TRAMITE RECUPERO ANTICIPAZIONE RISORSE UE E STATO	101,40
1500	1504	1	62144	POR FSE 2014-2020 - ASSE C SCHEDA C.3.1.2.C - SISTEMA INFORMATIVO ACCREDITAMENTO - ACQUISTO B/S - QUOTA REGIONE	1.106,56
1500	1504	1	62179	POR FSE 2014/2020 - ASSE D CAPACITA' ISTITUZIONALE E AMMINISTRATIVA - ACQUISTO DI BENI E SERVIZI - FORMAZIONE PERSONALE DIPENDENTE - QUOTA UE	15.490,02
1500	1504	1	62180	POR FSE 2014/2020 - ASSE D CAPACITA' ISTITUZIONALE E AMMINISTRATIVA - ACQUISTO DI BENI E SERVIZI - FORMAZIONE PERSONALE DIPENDENTE - QUOTA STATO	10.637,00
1500	1504	1	62181	POR FSE 2014/2020 - ASSE D CAPACITA' ISTITUZIONALE E AMMINISTRATIVA - ACQUISTO DI BENI E SERVIZI - FORMAZIONE PERSONALE DIPENDENTE - QUOTA REGIONE	4.854,32
1500	1504	1	62187	PROGRAMMA GARANZIA GIOVANI 2014-2020 MISURA 2-A - TRASFERIMENTI A IMP - COFINANZIAMENTO U.E.	9.000,00
1500	1504	1	62188	PROGRAMMA GARANZIA GIOVANI 2014-2020 MISURA 2-A - TRASFERIMENTI A IMP - COFINANZIAMENTO STATALE	3.000,00
1500	1504	1	62197	RIMBORSO COMPETENZE PERSONALE COMANDATO MERCATO DEL LAVORO - POR FSE 2014/2020 - ASSE A - OCCUPAZIONE - QUOTA UE	6.192,43
1500	1504	1	62198	RIMBORSO COMPETENZE PERSONALE COMANDATO MERCATO DEL LAVORO - POR FSE 2014/2020 - ASSE A - OCCUPAZIONE - QUOTA STATO	4.251,74
1500	1504	1	62199	RIMBORSO COMPETENZE PERSONALE COMANDATO MERCATO DEL LAVORO - POR FSE 2014/2020 - ASSE A - OCCUPAZIONE - QUOTA REGIONE TRAMITE RECUPERO ANTICIPAZIONE RISORSE UE E STATO	1.940,70
1500	1504	1	62242	POR-FSE 2014-20 C.3.1.1.B FORMAZIONE PER L'INSERIMENTO LAVORATIVO - TRASF.TI AA.CC - QUOTA UE	2.054,00
1500	1504	1	62243	POR-FSE 2014-20 C.3.1.1.B FORMAZIONE PER L'INSERIMENTO LAVORATIVO TRASF.TI AA.CC. QUOTA STATO	1.410,28
1500	1504	1	62244	POR-FSE 2014-20 C.3.1.1.B FORMAZIONE PER L'INSERIMENTO LAVORATIVO TRASF.TI AA.CC. QUOTA REGIONE TRAMITE RECUPERO ANTICIPAZIONE RISORSE UE E STATO	643,72
1500	1504	1	62269	POR FSE 2014-2020 - ASSE A - SCHEDA A.2.1.3d - Misure di integrazione - trasferimenti a AACC - Quota UE	17.999,83
1500	1504	1	62270	POR FSE 2014-2020 - ASSE A - SCHEDA A.2.1.3d - Misure di integrazione - trasferimenti a AACC - Quota Stato	12.358,80
1500	1504	1	62272	POR FSE 2014-2020 - ASSE A - SCHEDA A.2.1.3D - MISURE DI INTEGRAZIONE - TRASFERIMENTI A AACC - QUOTA REGIONE	5.641,20
1500	1504	2	61875	POR FSE 2014/2020 - ASSE E - ASSISTENZA TECNICA QUOTA STATO - PRODOTTI INFORMATICI - SETTORE SISTEMI INFORMATIVI E TECNOLOGIE DELLA CONOSCENZA	,01
1600	1601	2	52522	PROGRAMMA DI GOVERNO PER LA LEGISLATURA - FINANZIAMENTO DELL'INIZIATIVA NUMERO 6 "CENTOMILA ORTI URBANI" - SPESE DI INVESTIMENTO	698.128,11
1600	1603	1	52531	PROGRAMMA DI SVILUPPO RURALE FEASR 2014/2020 - SPESE PER SUPPORTO ALL' AUTORITA DI GESTIONE - QUOTA (UE) 43,12%	537,18
1600	1603	1	52532	PROGRAMMA DI SVILUPPO RURALE FEASR 2014/2020 - SPESE PER SUPPORTO ALL' AUTORITA DI GESTIONE - QUOTA (STATO) 39,82%	496,07
1600	1603	1	52533	PROGRAMMA DI SVILUPPO RURALE FEASR 2014/2020 - SPESE PER SUPPORTO ALL' AUTORITA DI GESTIONE - QUOTA REGIONALE 17,06%	212,54
1700	1701	2	41102	PROMOZIONE INTERVENTI FINALIZZATI AL RISPARMIO E RECUPERO DI ENERGIA PER LE MIGLIORI UTILIZZAZ. GEOTERMICHE, TUTELA AMBIENTALE TERRITORI INTERESS. INSEDIAMENTI IMPIANTI GEOTERMICI - TRASFERIMENTI AD ENTI PUBBLICI.	4.472,94

RESIDUI PASSIVI AL 31/12/2019 PER CAPITOLO

Anno di esercizio impegno 2018

MISSIONE	PROGRAMMA	TITOLO	CAPITOLO	DESCRIZIONE	IMPEGNI RESIDUI
1900	1902	1	12254	PC ITALIA-FRANCIA MARITTIMO 2014-2020 - TRASFERIMENTI CORRENTI AD ENTI PUBBLICI LOCALI - QUOTA FESR	186.815,69
1900	1902	1	12255	PC ITALIA-FRANCIA MARITTIMO 2014-2020 - TRASFERIMENTI CORRENTI AD ENTI PUBBLICI LOCALI - QUOTA STATO	14.466,84
1900	1902	1	12268	PC ITALIA-FRANCIA MARITTIMO 2014-2020 - ASSISTENZA TECNICA - SERVIZI - QUOTA FESR	1.250,11
1900	1902	1	12269	PC ITALIA-FRANCIA MARITTIMO 2014-2020 - ASSISTENZA TECNICA - SERVIZI - QUOTA STATO	220,60
1900	1902	1	12289	PO ITALIA-FRANCIA MARITTIMO 2014-2020 - ASSISTENZA TECNICA - UTENZE - QUOTA FESR	922,40
1900	1902	1	12290	PO ITALIA-FRANCIA MARITTIMO 2014-2020 - ASSISTENZA TECNICA - UTENZE - QUOTA STATO	162,77
1900	1902	2	12249	PC ITALIA-FRANCIA MARITTIMO 2014-2020 - TRASFERIMENTI IN CONTO CAPITALE AD ENTI PUBBLICI LOCALI - QUOTA STATO	4.675,95
1900	1902	2	12277	PO ITALIA-FRANCIA MARITTIMO 2014-2020 - ASSISTENZA TECNICA - ACQUISTO SOFTWARE - QUOTA FESR	4.388,65
1900	1902	2	12278	PO ITALIA-FRANCIA MARITTIMO 2014-2020 - ASSISTENZA TECNICA - ACQUISTO SOFTWARE - QUOTA STATO	774,46
1900	1902	2	12298	PC ITALIA-FRANCIA MARITTIMO 2014-2020 - TRASFERIMENTI IN CONTO CAPITALE AD ENTI PUBBLICI CENTRALI QUOTA STATO	3.845,74
1900	1902	2	12375	PC ITALIA-FRANCIA MARITTIMO 2014-2020 - TRASFERIMENTI IN CONTO CAPITALE A SOGGETTI ESTERI UE - QUOTA FESR	413,07
9900	9901	7	81003	VERSAMENTO RITENUTE PERSONALE REGIONALE CONTO TERZI (SEQUESTRI, QUOTE PENSIONI, CESSIONI, RISCATTI ETC.) L.R. 21.8.89 N.51	101,29
9900	9901	7	81004	RESTITUZIONE DI DEPOSITI CAUZIONALI, CONTRATTUALI E DI ASTA	2.605,00
9900	9901	7	81009	PARTITE DI GIRO DIVERSE NON ALLOCABILI SU SPECIFICI CAPITOLI DELLE PARTITE DI GIRO	6.503,11
9900	9901	7	81021	RIMBORSO DEPOSITI CAUZIONALI RICEVUTI	27.766,81
9900	9901	7	81036	ALTRE USCITE PER CONTO TERZI	3.877.128,87
9900	9901	7	81037	SPESE NON ANDATE A BUON FINE	57.574,58
9900	9901	7	81055	DEPOSITI CAUZIONALI DEMANIO IDRICO	1.397.840,92
9900	9901	7	81056	GARANZIE PROVVISORIE - CONTO ORDINARIO	3.387,50
9900	9901	7	81058	GARANZIE DEFINITIVE - CONTO ORDINARIO	11.339,51
9900	9902	7	81013	RECUPERO DA PARTE DELLO STATO DI SOMME PER IL FINANZIAMENTO DELLA SPESA SANITARIA (ART.11 COMMA 17 D.LGS 30.12.92 N.502)	489.625.526,17
TOTALE ANNO ESERCIZIO IMPEGNO 2018					666.812.949,56

RESIDUI PASSIVI AL 31/12/2019 PER CAPITOLO

Anno di esercizio impegno 2017

MISSIONE	PROGRAMMA	TITOLO	CAPITOLO	DESCRIZIONE	IMPEGNI RESIDUI
100	101	1	22157	BORSE DI STUDIO IN MATERIA DI IMMIGRAZIONE E INCLUSIONE SOCIALE	12.000,00
100	102	1	24027	SPESE PER IL FUNZIONAMENTO DI COMMISSIONI ED ALTRI ORGANISMI IN AMBITO SANITARIO	13.361,79
100	102	1	24436	PARTECIPAZIONE A MANIFESTAZIONI E CONVEGNI	3.000,00
100	103	1	71025	SPESE POSTALI	585,60
100	103	1	71029	SPESE DI ILLUMINAZIONE, RISCALDAMENTO, ACQUA E UTENZE VARIE	2.912,37
100	103	1	71032	UFFICI REGIONALI: MANUTENZIONE ORDINARIA, INSTALLAZIONE E GESTIONE IMPIANTI	67.934,39
100	104	1	73009	ONERI DI ACCESSO PIATTAFORME INFORMATICHE	120,00
100	104	1	73038	FONDO PER IL RIVERSAMENTO ALLO STATO DELLE TASSE AUTOMOBILISTICHE DI SUA COMPETENZA AI SENSI DELL'ART. 1 COMMA 64 DEL D.L. 30 OTTOBRE 2006 N. 262 (CONVERTITO IN LEGGE CON L. N. 289/2006)	17.300.000,00
100	104	1	73060	SPESE INERENTI LA GESTIONE DEI RUOLI COATTIVI RELATIVI AI TRIBUTI REGIONALI - AGGI SU RUOLI	761.208,07
100	104	1	73061	SPESE INERENTI LA RISCOSSIONE COATTIVA DELLE SANZIONI AMMINISTRATIVE - AGGI SU RUOLI	1.501,89
100	108	1	14009	RETE TELEMATICA REGIONALE TOSCANA - GESTIONE DELLE INFRASTRUTTURE E SERVIZI	2.903,73
100	108	1	14127	PROGRAMMA SOCIETA' DELL'INFORMAZIONE SERVIZI INFORMATICI PER LA GESTIONE CORRENTE DELLE INFRASTRUTTURE E SERVIZI PER PROGETTI SUL TERRITORIO	473,04
100	108	1	71078	GESTIONE CORRENTE DEI SISTEMI INFORMATICI AMMINISTRATIVI E TELEMATICI	38,07
100	108	1	71102	SPESE CORRENTI INERENTI L'UTILIZZO DEI BENI DI TERZI - NOLEGGIO ATTREZZATURE INFORMATICHE E LICENZE D'USO SOFTWARE	271,50
100	108	2	14143	PROGRAMMA SOCIETA' DELL'INFORMAZIONE. SPESE DI INVESTIMENTO IN SVILUPPO E ACQUISTO INFRASTRUTTURE INFORMATICHE.	1.629,24
100	110	1	11168	SCUOLA DI GOVERNO	62,39
100	110	1	12264	PC ITALIA-FRANCIA MARITTIMO 2014-2020 - ASSISTENZA TECNICA - MISSIONI - QUOTA FESR	850,00
100	110	1	12265	PC ITALIA-FRANCIA MARITTIMO 2014-2020 - ASSISTENZA TECNICA - MISSIONI - QUOTA STATO	150,00
100	110	1	14003	SISTEMA DI VALUTAZIONE DELLE PRESTAZIONI DEI DIRIGENTI E DEL PERSONALE REGIONALE.	58,16
100	110	1	14007	SERVIZI PER LO SVILUPPO ORGANIZZATIVO DELLE RISORSE UMANE	641,51
100	110	1	14077	FORMAZIONE PROFESSIONALE DEL PERSONALE REGIONALE E DEL PERSONALE DI ENTI PER FUNZIONI REGIONALI	747,28
100	110	1	62140	VERSAMENTO IRAP RELATIVO AL PERSONALE COMANDATO PRESSO LA REGIONE TOSCANA EX L.R. 82/2015	550,00
100	110	1	71051	PROGRAMMA DI INTERVENTI PER ADEGUAMENTI AL D.LGS. 81/2008	1.138,68
100	110	1	71176	ACQUISTO BENI E PRESTAZIONI DI SERVIZI PER L'ORGANIZZAZIONE E LA LOGISTICA DI EVENTI E INIZIATIVE FORMATIVE	422,56
100	110	1	71200	FORMAZIONE OBBLIGATORIA AI SENSI DEL D.LGS 81/2008	10.867,53
100	111	1	13237	ATTIVITA' FINALIZZATE ALLA TUTELA GIUDIZIARIA DEI DIRITTI DELLA REGIONE TOSCANA ED ENTI DIPENDENTI	13.142,24
100	111	1	24387	IRAP DOVUTA PER TUTTI I RAPPORTI DIVERSI DA QUELLI DI LAVORO DIPENDENTE - CONTO SANITARIO - FONDO SANITARIO INDISTINTO	1.266,28
100	111	1	71095	IRAP DOVUTA DALLA REGIONE PER TUTTI I RAPPORTI INTRATTENUTI DIVERSI DA QUELLI DI LAVORO DIPENDENTE	34,85
400	401	1	61616	FONDO PER LE POLITICHE DELLA FAMIGLIA A FAVORE DEI SERVIZI SOCIO-EDUCATIVI PER LA PRIMA INFANZIA	3.601,94
400	402	1	61210	INTERVENTI EDUCATIVI PER L'INFANZIA E L'ADOLESCENZA - SETTORE PUBBLICO	47.188,58

RESIDUI PASSIVI AL 31/12/2019 PER CAPITOLO

Anno di esercizio impegno 2017

MISSIONE	PROGRAMMA	TITOLO	CAPITOLO	DESCRIZIONE	IMPEGNI RESIDUI
400	402	2	61470	EROGAZIONE CONTRIBUTI FINANZIARI IN CONTO CAPITALE PER INTERVENTI URGENTI DI EDILIZIA SCOLASTICA A FAVORE DI ENTI LOCALI	99.836,00
400	402	2	61970	FINANZIAMENTO INTERVENTI DI EDILIZIA SCOLASTICA - ART. 10 D.L. 104/2013 CONVERTITO IN L. 128/2013	6.581.768,99
400	408	1	61961	POR FSE 2014/2020 - ASSE C ISTRUZIONE E FORMAZIONE -QUOTA UE - SETTORE Programmazione Formazione Strategica - Azione Rafforzamento Istituti Tecnici e Professionali - C.3.2.2.A	41.610,87
400	408	1	61962	POR FSE 2014/2020 - ASSE C ISTRUZIONE E FORMAZIONE -QUOTA STATO - SETTORE Programmazione Formazione Strategica - Azione Rafforzamento Istituti Tecnici e Professionali - C.3.2.2.A	28.570,21
400	408	1	61963	POR FSE 2014/2020 - ASSE C ISTRUZIONE E FORMAZIONE -QUOTA RT - SETTORE Programmazione Formazione Strategica - Azione Rafforzamento Istituti Tecnici e Professionali - C.3.2.2.A	13.040,86
500	501	2	63134	FONDI REGIONALI PER INVESTIMENTI NEI BENI CULTURALI - TRASFERIMENTI ALLE AMMINISTRAZIONI PUBBLICHE	203.497,09
600	601	1	24143	FONDO PER LA PROMOZIONE DELLA CULTURA E DELLA PRATICA DELLE ATTIVITA' MOTORIE - SPESE CORRENTI	21.000,00
700	701	1	51738	MODELLI DI GESTIONE SOSTENIBILE DELLE DESTINAZIONI TURISTICHE. TRASFERIMENTI CORRENTI AD ASSOCIAZIONI	30.000,00
700	701	1	53144	PROGETTI DI ECCELLENZA PER LO SVILUPPO E LA PROMOZIONE DEL SISTEMA TURISTICO NAZIONALE. PROGETTO "TURISMO IN (NOVAZIONE) TOSCANA.IT. ACCORDO DI PROGRAMMA. TRASFERIMENTI CORRENTI AD ALTRI SOGGETTI	135.115,56
700	701	2	53203	PROGETTI DI ECCELLENZA PER LO SVILUPPO E LA PROMOZIONE DEL SISTEMA TURISTICO NAZIONALE - FONDAZIONE SISTEMA TOSCANA - QUOTA REGIONALE DI COFINANZIAMENTO	61.359,80
900	901	1	11294	SPESE PER INDAGINI DI MICROZONAZIONE SISMICA - ART. 11 D.L. 39/2009	19.250,63
900	901	1	42353	ATTIVITA' DI PREVENZIONE DEL RISCHIO SISMICO ATTRAVERSO MONITORAGGIO DELLA SISMICITA', INDAGINI E VERIFICHE SU TERRENI ED EDIFICI.	14.687,50
900	901	1	42553	SERVIZIO DI PIENA - GENIO CIVILE VALDARNO SUPERIORE - SUBENTRO CONTRATTI PROVINCE	2.350,00
900	901	2	11295	SPESE PER INTERVENTI STRUTTURALI DI RIDUZIONE DEL RISCHIO SISMICO - ART. 11 D.L. 39/2009	295.680,00
900	902	1	41142	ACCORDO DI PROGRAMMA PER LA BALNEAZIONE IN VERSILIA. SPERIMENTAZIONE PER ABBATTIMENTO DELLA CARICA BATTERICA PER I FIUMI FOSSO DELL'ABATE, FIUMETTO E MOTRONE. DELL'ABATE, FIUMETTO E MOTRONE.	189.000,00
900	902	2	41133	ACCORDO DI PROGRAMMA PER LA BALNEAZIONE IN VERSILIA. SPERIMENTAZIONE PER ABBATTIMENTO DELLA CARICA BATTERICA PER I FIUMI FOSSO - DELL'ABATE, FIUMETTO E MOTRONE - SPESA IN C/ CAPITALE	82.250,40
900	904	1	43109	OSSERVATORIO REGIONALE PER IL SERVIZIO IDRICO INTEGRATO E DI GESTIONE INTEGRATA DEI RIFIUTI URBANI	410,00
900	905	1	41132	PARCO MIGLIARINO SAN ROSSORE - ATTIVITA' CONNESSE ALL'ADP INTEGRATIVO PER LA TUTELA DELLE RISORSE IDRICHE DEL LAGO DI MASSACIUCCOLI	30.000,00
900	908	2	32066	L.58/2005. PROGRAMMA PER IL MIGLIORAMENTO DELLA QUALITA' DELL'ARIA.INTERVENTO PER IL RINNOVO DEL PARCO AUTOBUS T.P.L. DM 16/10/2006	36.230,68
1000	1001	1	32075	FINANZIAMENTO DEL TRASPORTO PUBBLICO FERROVIARIO (EX ART. 8 D.LGS 422/1997) - SPESE CORRENTI - ACQUISTO BENI E PRESTAZIONE DI SERVIZI	12.700,01
1000	1002	2	32052	INVESTIMENTI NEL TRASPORTO PUBBLICO LOCALE, TECNOLOGIA DI BORDO E MONETICA- UTILIZZAZIONE MUTUO CASSA DD.PP.	292.334,63
1000	1004	1	34227	PROGETTO INTENSE - SPESE PER SUPPORTO ALLE ATTIVITA' DI PROGETTO - QUOTA FESR	470,81
1000	1004	1	34228	PROGETTO INTENSE - SPESE PER SUPPORTO ALLE ATTIVITA' DI PROGETTO - QUOTA STATO	83,09
1000	1005	2	31012	PROGRAMMA PLURIENNALE INVESTIMENTI: INTERVENTI SULLA VIABILITA' DI INTERESSE REGIONALE.	525.649,10
1000	1005	2	31094	REALIZZAZIONE PROGETTO CICLOPISTA DELL'ARNO	21.772,60
1000	1006	2	32065	FAS 2007/2013 ASSE 3 LINEA 3.2 MOBILITA' SOSTENIBILE - RISORSE PER IL RINNOVO DEL MATERIALE ROTABILE DEL T.P.L. SU GOMMA	763.565,98
1100	1101	1	11364	SPESE DI MANUTENZIONE - PROTEZIONE CIVILE	1.586,00
1100	1101	1	11365	SPESE DI SUPPORTO ALLA SOUP E AL SISTEMA REGIONALE ANTICENDI BOSCHIVI E PROTEZIONE CIVILE	11.345,10
1100	1102	2	11197	EVENTI CALAMITOSI CHE HANNO COLPITO NEI GIORNI 23 E 24 SETTEMBRE 2003 IL TERRITORIO DELLA PROVINCIA DI MASSA CARRARA (ORDINANZA 3325 DEL 7.11.2003 E SEGUENTI)	1.111.534,61
1100	1102	2	11204	EVENTI CALAMITOSI CHE HANNO COLPITO NEI GIORNI 23 E 24 SETTEMBRE 2003 IL TERRITORIO DELLA PROVINCIA DI MASSA CARRARA. MUTUO CON ONERI A CARICO DELLO STATO. (ORDINANZA PCM 3534 DEL 25.7.2006)	566.295,02

RESIDUI PASSIVI AL 31/12/2019 PER CAPITOLO

Anno di esercizio impegno 2017

MISSIONE	PROGRAMMA	TITOLO	CAPITOLO	DESCRIZIONE	IMPEGNI RESIDUI
1100	1102	2	11206	EVENTI CALAMITOSI CHE HANNO COLPITO NEI GIORNI 23 E 24 SETTEMBRE 2003 IL TERRITORIO DELLA PROVINCIA DI MASSA CARRARA. CONTRIBUTO ANNO 2007. (ORDINANZA PCM 3534 DEL 25.7.2006)	82.935,15
1200	1204	1	22048	F.R.A.S. BUONE PRATICHE PER L'INCLUSIONE SOCIALE DEGLI IMMIGRATI - TRASFERIMENTI AD ENTI PUBBLICI	71.000,00
1200	1204	1	23005	SPESE PER SPERIMENTAZIONE DI BUONE PRATICHE NEL SETTORE DELL'IMMIGRAZIONE (FINANZIAMENTO STATALE)	63.000,00
1200	1204	1	23088	FRAS - INTERVENTI DI SOSTEGNO E ACCOGLIENZA PER RICHIEDENTI E TITOLARI DI PROTEZIONE INTERNAZIONALE E UMANITARIA - TRASFERIMENTO A ENTI PUBBLICI	42.000,00
1200	1207	2	22104	FRAS - INVESTIMENTI IN AMBITO SOCIALE	36.710,00
1200	1210	1	61850	POR FSE 2014/2020 - ASSE B INCLUSIONE SOCIALE E LOTTA ALLA POVERTA' - SETTORE EDUCAZIONE E ISTRUZIONE - TRASFERIMENTI AAPP - QUOTA UE	66.903,66
1200	1210	1	61851	POR FSE 2014/2020 - ASSE B INCLUSIONE SOCIALE E LOTTA ALLA POVERTA' - SETTORE EDUCAZIONE E ISTRUZIONE - TRASFERIMENTI AAPP - QUOTA STATO	45.936,05
1200	1210	1	61852	POR FSE 2014/2020 - ASSE B INCLUSIONE SOCIALE E LOTTA ALLA POVERTA' - SETTORE EDUCAZIONE E ISTRUZIONE - TRASFERIMENTI AAPP - QUOTA REGIONE TRAMITE RECUPERO ANTICIPAZIONE RISORSE UE E STATO	20.967,66
1200	1210	1	61859	POR FSE 2014/2020 - ASSE B INCLUSIONE SOCIALE E LOTTA ALLA POVERTA' - QUOTA UE - TRASFERIMENTI AD ALTRI SOGGETTI - AREA SOCIALE	117.202,53
1200	1210	1	61860	POR FSE 2014/2020 - ASSE B INCLUSIONE SOCIALE E LOTTA ALLA POVERTA' - QUOTA STATO - TRASFERIMENTI AD ALTRI SOGGETTI - AREA SOCIALE	80.471,25
1200	1210	1	61882	POR FSE 2014/2020 - ASSE B INCLUSIONE SOCIALE E LOTTA ALLA POVERTA' - TRASFERIMENTI AD ALTRI SOGGETTI - QUOTA REGIONE TRAMITE RECUPERO ANTICIPAZIONE RISORSE UE E STATO - AREA SOCIALE	36.731,27
1200	1210	1	62183	POR FSE 2014/2020 - ASSE B INCLUSIONE SOCIALE E LOTTA ALLA POVERTA' - QUOTA UE - TRASFERIMENTI AD ENTI PUBBLICI	29.968,74
1200	1210	1	62184	POR FSE 2014/2020 - ASSE B INCLUSIONE SOCIALE E LOTTA ALLA POVERTA' - QUOTA STATO - TRASFERIMENTI AD ENTI PUBBLICI	20.576,53
1200	1210	1	62186	POR FSE 2014/2020 - ASSE B INCLUSIONE SOCIALE E LOTTA ALLA POVERTA' - TRASFERIMENTI AD ENTI PUBBLICI - QUOTA REGIONE TRAMITE RECUPERO ANTICIPAZIONE RISORSE UE E STATO	9.392,21
1300	1301	1	24037	SPESE PER LA GESTIONE E IL POTENZIAMENTO DELLE INFRASTRUTTURE DI SUPPORTO AL SISTEMA INFORMATIVO SANITARIO REGIONALE	34.886,29
1300	1301	1	24038	SVILUPPO DELLE PROCEDURE DEL SISTEMA INFORMATIVO SANITARIO REGIONALE	161.959,94
1300	1301	1	24047	INTERVENTI DIRETTI DELLA REGIONE IN SANITA' - TRASFERIMENTI CORRENTI AD ENTI PUBBLICI	292.500,00
1300	1301	1	24079	PROGRAMMAZIONE E PIANIFICAZIONE DELLE ATTIVITA' TRASFUSIONALI: ASSOCIAZIONI DEL VOLONTARIATO	30.000,00
1300	1301	1	24084	LICENZE SOFTWARE PER LA GESTIONE E IL POTENZIAMENTO DELLE INFRASTRUTTURE DI SUPPORTO AL SISTEMA INF.VO SANITARIO REGIONALE	331,85
1300	1301	1	24136	INTERVENTI ISTITUZIONALI IN SANITA'	304.058,06
1300	1301	1	24140	I.R.A.P. PER BORSE DI STUDIO CORSO DI FORMAZIONE SPECIFICA IN MEDICINA GENERALE	300.000,00
1300	1301	1	24188	SPESE RELATIVE ALL'ACCREDITAMENTO DELLE STRUTTURE SANITARIE	173.648,82
1300	1301	1	24356	OGGETTI DI CARATTERE PRIORITARIO DEL PSN, ASSISTENZA SANITARIA AGLI STRANIERI IRREGOLARI, ESCLUSIVITA' DEL RAPPORTO DEL PERSONALE DIRIGENTE DEL SSN E ALTRE RISORSE DI FONDO SANITARIO VINCOLATO	1.983.870,45
1300	1301	1	24396	FORMAZIONE SPECIFICA IN MEDICINA GENERALE - ORGANIZZAZIONE CONCORSO	167.184,44
1300	1301	1	24432	CONTRIBUTI FINANZIARI PER AZIONI IN MATERIA SOCIO-SANITARIA. TRASFERIMENTI CORRENTI AD ALTRI SOGGETTI	1.685,00
1300	1301	1	26013	ATTUAZIONE LEGGE 91/99: FINANZIAMENTI STATALI IN MATERIA DI TRAPIANTI. BENEFICIARI: AZIENDE SANITARIE.	38.000,00
1300	1301	1	26015	MOBILITA' SANITARIA EXTRAREGIONALE - SALDO ATTIVO	3.612.085,32
1300	1301	1	26076	PROGETTO OBIETTIVO DIPENDENZE - TRASFERIMENTI CORRENTI AD ALTRI SOGGETTI	24.000,00
1300	1301	1	26106	SVILUPPO RICERCA IN CAMPO ONCOLOGICO DELL'ISTITUTO TOSCANO TUMORI	405.000,00
1300	1301	1	26123	TRASFERIMENTI DI RISORSE ALLE AZIENDE SANITARIE E OSPEDALIERE FINALIZZATI AL RIPIANO DELL'ECCEDENZA DELLA SPESA FARMACEUTICA.	11.453,31

RESIDUI PASSIVI AL 31/12/2019 PER CAPITOLO

Anno di esercizio impegno 2017

MISSIONE	PROGRAMMA	TITOLO	CAPITOLO	DESCRIZIONE	IMPEGNI RESIDUI
1300	1301	1	26130	MUTILAZIONI GENITALI FEMMINILI	20.373,23
1300	1301	1	26151	AZIONI PROGETTUALI PER L'INTEGRAZIONE SOCIO SANITARIA - TRASFERIMENTI AD ALTRI SOGGETTI.	48.701,70
1300	1301	1	26154	CENTRI DI RIFERIMENTO RISCOントRO DIAGNOSTICO SIDS	227,01
1300	1301	1	26164	PROVENTI DA SANZIONI PER POTENZIAMENTO ATTIVITA' DI PREVENZIONE SUI LUOGHI DI LAVORO (D.LGS 758/94 - DGR 83/09)	4.815.161,26
1300	1301	1	26181	APPLICAZIONE NORME E SPECIFICHE COMUNITARIE PER SERVIZIO TRASFUSIONALE.	100.276,58
1300	1301	1	26182	ATTUAZIONE PRESCRIZIONE TRACCIABILITA' SANGUE ED EMOCOMPONENTI.	19.060,91
1300	1301	1	26189	PROGETTI SALUTE MENTALE. TRASFERIMENTI AI SOGGETTI PRIVATI.	40.000,00
1300	1301	1	26247	PROGETTUALITA' AZIENDALI A SUPPORTO DEI PROCESSI DI MIGLIORAMENTO DELL'ORGANIZZAZIONE OSPEDALIERA, SVILUPPO RETI CLINICHE ED INTERVENTI DI RACCORDO OSPEDALE-TERRITORIO.	100.000,00
1300	1301	1	26259	RISORSE PER INCREMENTI TARIFFARI PRESTAZIONI TERMALI LEA.	126.360,00
1300	1301	1	26889	PROGETTO CON-RADI. ACQUISTI DI BENI E SERVIZI	9.331,00
1300	1302	1	26017	MEDICINE NON CONVENZIONALI	250.000,00
1300	1302	1	26891	FONDO PER IL GIOCO DI AZZARDO PATOLOGICO (GAP): TRASFERIMENTI AD ENTI DI RICERCA	40.711,60
1300	1302	1	26892	FONDO PER IL GIOCO DI AZZARDO PATOLOGICO (GAP)	734.608,00
1300	1302	1	26893	FONDO PER IL GIOCO DI AZZARDO PATOLOGICO (GAP): TRASFERIMENTI A SOGGETTI PUBBLICI	603.999,99
1300	1302	1	26894	AZIONI DI COMUNICAZIONE PER CONTRASTARE IL FENOMENO DEL GIOCO D'AZZARDO PATOLOGICO (GAP)	79.329,32
1300	1306	2	24133	INTERVENTI STRAORDINARI SUL PATRIMONIO STRUTTURALE E STRUMENTALE DELLA SANITA' A FAVORE DI ENTI DELLE AMMINISTRAZIONI LOCALI	2.000.000,00
1300	1307	1	22138	FONDO ASILO, MIGRAZIONE E INTEGRAZIONE - FAMI 2014-2020 - PROGETTO SPRINT - TRASFERIMENTI AD AZIENDE SANITARIE - QUOTA UE	949,20
1300	1307	1	22139	FONDO ASILO, MIGRAZIONE E INTEGRAZIONE - FAMI 2014-2020 - PROGETTO SPRINT - TRASFERIMENTI A AZIENDE SANITARIE - QUOTA STATO	949,20
1300	1307	1	22140	FONDO ASILO, MIGRAZIONE E INTEGRAZIONE - FAMI 2014-2020 - PROGETTO SPRINT - PRESTAZIONI PROFESSIONALI - QUOTA UE	144,08
1300	1307	1	22141	FONDO ASILO, MIGRAZIONE E INTEGRAZIONE - FAMI 2014-2020 - PROGETTO SPRINT - PRESTAZIONI PROFESSIONALI - QUOTA STATO	97,92
1300	1307	1	22142	FONDO ASILO, MIGRAZIONE E INTEGRAZIONE - FAMI 2014-2020 - PROGETTO SPRINT - MISSIONI - QUOTA UE	283,00
1300	1307	1	22143	FONDO ASILO, MIGRAZIONE E INTEGRAZIONE - FAMI 2014-2020 - PROGETTO SPRINT - MISSIONI - QUOTA STATO	192,00
1300	1307	1	24130	SPESE PER ORGANIZZAZIONE DI EVENTI ED AZIONI DI COMUNICAZIONE IN AMBITO SANITARIO	10.925,65
1300	1307	1	24335	SPESE DERIVANTI DA ACCORDI DI COLLABORAZIONE REGIONALI	1.000,02
1300	1307	1	24400	AGENZIE DI STAMPA ON LINE E ACCESSO A PUBBLICAZIONI IN AMBITO SANITARIO	1.217,76
1300	1307	1	24419	FONDI PER LA RICERCA E LO SVILUPPO DI METODI ALTERNATIVI ALL'USO DEGLI ANIMALI PER FINI SPERIMENTALI	41.139,24
1300	1307	1	26052	COSTITUZIONE BANCA DATI PER L'IDENTIFICAZIONE E LA REGISTRAZIONE DEGLI ANIMALI	8.671,01
1400	1401	2	51383	AREE PER INSEDIAMENTI PRODUTTIVI	36.051,40
1400	1401	2	51384	INFRASTRUTTURE PER IL TRASFERIMENTO TECNOLOGICO	26.225,14
1400	1403	1	24021	SPESE PER PROGETTI DI RICERCA E SPERIMENTAZIONE- FINANZIAMENTO STATALE	134.803,20

RESIDUI PASSIVI AL 31/12/2019 PER CAPITOLO

Anno di esercizio impegno 2017

MISSIONE	PROGRAMMA	TITOLO	CAPITOLO	DESCRIZIONE	IMPEGNI RESIDUI
1400	1403	1	24169	SPESE RICERCA IN MATERIA DI SALUTE. CONTRIBUTI AD ENTI DI RICERCA PRIVATI	44.460,00
1400	1403	1	24183	SPESE PER RICERCA SANITARIA. FONDI PROVENIENTI DA 5 X MILLE	6.636,64
1400	1405	1	51881	ASSISTENZA TECNICA AL PROGRAMMA OPERATIVO FESR 2014/2020 - SPESE PER ALTRI SERVIZI - QUOTA CE	8.863,64
1400	1405	1	51882	ASSISTENZA TECNICA AL PROGRAMMA OPERATIVO FESR 2014/2020 - SPESE PER ALTRI SERVIZI - QUOTA STATO	6.204,55
1400	1405	1	51883	ASSISTENZA TECNICA AL PROGRAMMA OPERATIVO FESR 2014/2020 - SPESE PER ALTRI SERVIZI - QUOTA REGIONE	2.659,09
1400	1405	2	51769	INTERVENTI INFRASTRUTTURALI DI CUI AL PROGETTO DI RIQUALIFICAZIONE E RICONVERSIONE INDUSTRIALE DEL POLO DI PIOMBINO	30.000,00
1400	1405	2	51801	POR FESR 2014/2020 CONTRIBUTO ATTUAZIONE 'PROGETTO STRATEGICO AGENDA DIGITALE PER LA BANDA ULTRA LARGA' E DI ALTRI INTERVENTI PROGRAMMATI PER AMPLIAMENTO CAPACITA' DI CONNESSIONE NELLE AREE PRODUTTIVE, E NELLE AREE RURALI E INTERNE, NEL RISPETTO DEL	7.517.956,00
1400	1405	2	51802	POR FESR 2014/2020 CONTRIBUTO ALL'ATTUAZIONE DEL 'PROGETTO STRATEGICO AGENDA DIGITALE PER LA BANDA ULTRA LARGA' E DI ALTRI INTERVENTI - AZIONE 2.1.1 - QUOTA STATO	5.262.569,20
1400	1405	2	51804	POR FESR 2014/2020 CONTRIBUTO ATTUAZIONE 'PROGETTO STRATEGICO AGENDA DIGITALE PER LA BANDA ULTRA LARGA' E ALTRI INTERVENTI PER ASSICURARE NEI TERRITORI UNA CAPACITA' DI CONNESSIONE A ALMENO 30 MBPS NEL RISPETTO DEL AZIONE 2.1.1 - QUOTA REGIONE FINANZIATA	718.056,75
1400	1405	2	51805	POR FESR 2014/2020 CONTRIBUTO ATTUAZIONE DEL 'PROGETTO STRATEGICO AGENDA DIGITALE PER LA BANDA ULTRA LARGA' E DI ALTRI INTERVENTI PER ASSICURARE UNA CAPACITA' DI CONNESSIONE A ALMENO 30 MBPS NEL RISPETTO DEL AZIONE 2.1.1 - QUOTA REGIONE FINANZIATA TRAMITE RECUPERO	502.639,71
1400	1405	2	51965	POR FESR 2014/2020 SOSTEGNO ALLE ATTIVITA' COLLABORATIVE DI RES PER LO SVILUPPO DI NUOVE TECNOLOGIE SOSTENIBILI, DI NUOVI PRODOTTI E SERVIZI AZIONE 1.1.4 - QUOTA REGIONE - RECUPERO ORGANISMI INTERMEDI	2.664,00
1400	1405	2	51968	POR FESR 2014/2020 CONTRIBUTO ATTUAZIONE 'PROGETTO STRATEGICO AGENDA DIGITALE PER LA BANDA ULTRA LARGA' E ALTRI INTERVENTI PROGRAMMATI PER ASSICURARE UNA CAPACITA' DI CONNESSIONE DI ALMENO 30 MBPS NELLE AREE PRODUTTIVE, RURALI, INTERNE AZIONE 2.1.1 - QUOTA	1.034.690,34
1500	1502	1	61055	L. 53/2000 - PROGETTI AZIENDALI/PLURIAZIENDALI DI FORMAZIONE DESTINATI AI LAVORATORI	26.771,00
1500	1502	1	61501	INTERVENTI STRAORDINARI DI FORMAZIONE AI SENSI DELL'ART. 11 COMMA 7 DEL DLDS 81/2008 IN MATERIA DI SALUTE E SICUREZZA SUI LUOGHI DI LAVORO	37.717,66
1500	1502	1	61564	L. 236-93 INTERVENTI URGENTI A SOSTEGNO DELL'OCCUPAZIONE - FINANZIAMENTO STATALE	29.573,98
1500	1502	1	61708	L.R. 32/02 SS.MM.II. - TIROCINI EXTRACURRICULARI - TRASFERIMENTO AD ALTRE IMPRESE	28.900,00
1500	1502	1	61887	L.236/93 - COFINANZIAMENTO A PROGETTI FORMATIVI IN MATERIA DI SICUREZZA SUI LUOGHI DI LAVORO	1.764,08
1500	1502	1	61972	INTERVENTI FORMATIVI IN MATERIA DI DIRITTO - DOVERE - FINANZIAMENTO STATALE	28.358,07
1500	1502	1	62082	L.R. 32/02 SS.MM.II. - TIROCINI EXTRACURRICULARI - TRASFERIMENTI A ISTITUZIONI SOCIALI PRIVATE	1.200,00
1500	1502	1	62087	POR FSE 2014-2020 - ASSE A - SCHEDA 2.1.3.A - TIROCINI PROFESSIONISTI - QUOTA STATO - ALTRI TRASFERIMENTI A FAMIGLIE	617,94
1500	1502	1	62088	POR FSE 2014-2020 - ASSE A - SCHEDA 2.1.3.A - TIROCINI PROFESSIONISTI - QUOTA UE - ALTRI TRASFERIMENTI A FAMIGLIE	900,00
1500	1502	1	62089	POR FSE 2014-2020 - ASSE A - SCHEDA 2.1.3.A - TIROCINI PROFESSIONISTI - QUOTA REGIONE TRAMITE RECUPERO ANTICIPAZIONE RISORSE UE E STATO - ALTRI TRASFERIMENTI A FAMIGLIE	282,06
1500	1502	1	62090	PROGRAMMA GARANZIA GIOVANI MISURA 5 TIROCINI EXTRACURRICULARI - COFINANZIAMENTO STATALE - TRASFERIMENTI A ISTITUZIONI SOCIALI PRIVATE	1.400,00
1500	1502	1	62091	PROGRAMMA GARANZIA GIOVANI MISURA 5 TIROCINI EXTRACURRICULARI - COFINANZIAMENTO STATO - TRASFERIMENTI AD ALTRE IMPRESE PARTECIPATE	1.500,00
1500	1502	1	62095	PROGRAMMA GARANZIA GIOVANI MISURA 5 TIROCINI EXTRACURRICULARI - COFINANZIAMENTO UE - TRASFERIMENTI A ISTITUZIONI SOCIALI PRIVATE	4.200,00
1500	1502	1	62096	PROGRAMMA GARANZIA GIOVANI MISURA 5 TIROCINI EXTRACURRICULARI - COFINANZIAMENTO UE - TRASFERIMENTI AD ALTRE IMPRESE PARTECIPATE	4.500,00
1500	1502	1	62189	L.53/2000 PROGETTI DI FORMAZIONE DESTINATI A LAVORATORI. TRASFERIMENTI A PERSONE FISICHE.	2.470,00
1500	1504	1	61740	PROGRAMMA GARANZIA GIOVANI - MISURA 5 TIROCINI EXTRACURRICULARE - TRASFERIMENTI CORRENTI AD ALTRI SOGGETTI - COFINANZIAMENTO UE	82.312,50
1500	1504	1	61755	PROGRAMMA GARANZIA GIOVANI MISURA 5 TIROCINI EXTRACURRICULARE - TRASFERIMENTI CORRENTI AD ALTRI SOGGETTI - COFINANZIAMENTO STATALE	27.437,50
1500	1504	1	61871	POR FSE 2014/2020 - ASSE D CAPACITA' ISTITUZIONALE E AMMINISTRATIVA - QUOTA UE - ACQUISTO BENI E SERVIZI	,06

RESIDUI PASSIVI AL 31/12/2019 PER CAPITOLO

Anno di esercizio impegno 2017

MISSIONE	PROGRAMMA	TITOLO	CAPITOLO	DESCRIZIONE	IMPEGNI RESIDUI
1500	1504	1	61934	POR FSE 2014-2020 - ASSE A - SCHEDA 2.1.3.A - TIROCINI EXTRACURRICULARI - QUOTA STATO	617,94
1500	1504	1	62031	POR FSE 2014/2020 - ASSE A OCCUPAZIONE - QUOTA STATO - SETTORE PROGRAMMAZIONE FORMAZIONE STRATEGICA - ATTIVITA' CORSI E SERVIZI INTEGRATI PER LA CREAZIONE DI IMPRESA E DI LAVORO AUTONOMO A212A TRASFERIMENTI IMPRESE	4.120,15
1500	1504	1	62033	POR FSE 2014/2020 - ASSE A OCCUPAZIONE - QUOTA UE - SETTORE PROGRAMMAZIONE FORMAZIONE STRATEGICA - ATTIVITA' INTERVENTI DI FORMAZIONE A FAVORE DEGLI OCCUPATI A411C - TRASFERIMENTI A IMPRESE	7.557,67
1500	1504	1	62034	POR FSE 2014/2020 - ASSE A OCCUPAZIONE - QUOTA STATO - SETTORE PROGRAMMAZIONE FORMAZIONE STRATEGICA - ATTIVITA' INTERVENTI DI FORMAZIONE A FAVORE DEGLI OCCUPATI A411C - TRASFERIMENTI A IMPRESE	5.189,10
1500	1504	1	62035	POR FSE 2014/2020 - ASSE A OCCUPAZIONE - QUOTA RT TRAMITE RECUPERO ANTICIPAZIONE - SETTORE PROGRAMMAZIONE FORMAZIONE STRATEGICA - ATTIVITA' INTERVENTI DI FORMAZIONE A FAVORE DEGLI OCCUPATI A411C - TRASFERIMENTI A IMPRESE	2.368,58
1500	1504	1	62036	POR FSE 2014/2020 - ASSE C ISTRUZIONE E FORMAZIONE - SETTORE PROGRAMMAZIONE FORMAZIONE STRATEGICA - ATTIVITA' QUALIFICHE - C311A - TRASFERIMENTI IMPRESE - QUOTA UE	9.087,75
1500	1504	1	62037	POR FSE 2014/2020 - ASSE C ISTRUZIONE E FORMAZIONE - SETTORE PROGRAMMAZIONE FORMAZIONE STRATEGICA - ATTIVITA' QUALIFICHE - C311A - TRASFERIMENTI IMPRESE - QUOTA STATO	4.313,63
1500	1504	1	62043	POR FSE 2014-20 - ASSE A.4.1.1.A - AZIONI DI OUTPLACEMENT - TRASFERIMENTI A IMPRESE - QUOTA UE	272,12
1500	1504	1	62044	POR FSE 2014-20 - ASSE A.4.1.1.A - AZIONI DI OUTPLACEMENT - TRASFERIMENTI A IMPRESE - QUOTA STATO	186,84
1500	1504	1	62045	POR FSE 2014-20 - ASSE A.4.1.1.A - AZIONI DI OUTPLACEMENT - TRASFERIMENTI A IMPRESE - QUOTA RT TRAMITE RECUPERO ANTICIPAZIONE	135,30
1500	1504	1	62046	POR FSE 2014-20 - ASSE A.4.1.1.B - FORMAZIONE CONTINUA PER IMPRENDITORI E PROFESSIONISTI - TRASFERIMENTI A FAM - QUOTA UE	574,50
1500	1504	1	62047	POR FSE 2014-20 - ASSE A.4.1.1.B - FORMAZIONE CONTINUA PER IMPRENDITORI E PROFESSIONISTI - TRASFERIMENTI A FAM - QUOTA STATO.	394,45
1500	1504	1	62048	POR FSE 2014-20 - ASSE A.4.1.1.B - FORMAZIONE CONTINUA PER IMPRENDITORI E PROFESSIONISTI - TRASFERIMENTI A FAM - QUOTA RT TRAMITE RECUPERO ANTICIPAZIONE	180,05
1500	1504	1	62064	POR FSE 2014-20 - ASSE C.3.1.1.B - FORMAZIONE PER L'INSERIMENTO LAVORATIVO - TRASFERIMENTI A IMP - QUOTA UE	1.213,13
1500	1504	1	62067	POR FSE 2014-20 - ASSE C.3.1.1.B - FORMAZIONE INDIVIDUALE PER L'INSERIMENTO LAVORATIVO - TRASFERIMENTI A FAMIGLIE - QUOTA UE	87.568,20
1500	1504	1	62068	POR FSE 2014-20 - ASSE C.3.1.1.B - FORMAZIONE INDIVIDUALE PER L'INSERIMENTO LAVORATIVO - TRASFERIMENTI A FAMIGLIE - QUOTA STATO.	60.122,86
1500	1504	1	62069	POR FSE 2014-20 - ASSE C.3.1.1.B - FORMAZIONE INDIVIDUALE PER L'INSERIMENTO LAVORATIVO - TRASFERIMENTI A FAMIGLIE - QUOTA RT TRAMITE RECUPERO ANTICIPAZIONE	27.444,33
1500	1504	1	62073	POR FSE 2014/2020 - ASSE C ISTRUZIONE E FORMAZIONE - SETTORE PROGRAMMAZIONE FORMAZIONE STRATEGICA - ATTIVITA' QUALIFICHE - C311A - TRASFERIMENTI IMPRESE - QUOTA RT	1.968,96
1500	1504	1	62107	POR FSE 2014/2020 - ASSE A OCCUPAZIONE - QUOTA UE - SETTORE PROGRAMMAZIONE FORMAZIONE STRATEGICA - ATTIVITA' ALTERNANZA SCUOLA-LAVORO A215A - TRASFERIMENTI A ENTI AMMINISTRAZIONE CENTRALE	23.663,59
1500	1504	1	62108	POR FSE 2014/2020 - ASSE A OCCUPAZIONE - QUOTA STATO - SETTORE PROGRAMMAZIONE FORMAZIONE STRATEGICA - ATTIVITA' ALTERNANZA SCUOLA-LAVORO A215A - TRASFERIMENTI A ENTI AMMINISTRAZIONE CENTRALE	16.247,42
1500	1504	1	62109	POR FSE 2014/2020 - ASSE A OCCUPAZIONE - QUOTA RT - SETTORE PROGRAMMAZIONE FORMAZIONE STRATEGICA - ATTIVITA' ALTERNANZA SCUOLA-LAVORO A215A - TRASFERIMENTI A ENTI AMMINISTRAZIONE CENTRALE	7.416,17
1500	1504	1	62141	POR FSE 2014-2020 - ASSE C SCHEDA C.3.1.2.C - SISTEMA INFORMATIVO ACCREDITAMENTO - ACQUISTO B/S QUOTA UE	10.795,77
1500	1504	1	62142	POR FSE 2014-2020 - ASSE C SCHEDA C.3.1.2.C - SISTEMA INFORMATIVO ACCREDITAMENTO - ACQUISTO B/S QUOTA STATO	7.412,37
1500	1504	1	62143	POR FSE 2014-2020 - ASSE C SCHEDA C.3.1.2.C - SISTEMA INFORMATIVO ACCREDITAMENTO - ACQUISTO B/S - QUOTA REGIONE TRAMITE RECUPERO ANTICIPAZIONE RISORSE UE E STATO	3.383,40
1500	1504	1	62155	PROGRAMMA GARANZIA GIOVANI 2014-15. ANTICIPAZIONE DI ECONOMIE DI IMPEGNO. SPESE CORRENTI	24.100,00
1600	1601	2	52522	PROGRAMMA DI GOVERNO PER LA LEGISLATURA - FINANZIAMENTO DELL'INIZIATIVA NUMERO 6 "CENTOMILA ORTI URBANI" - SPESE DI INVESTIMENTO	153.228,19
1600	1603	1	52531	PROGRAMMA DI SVILUPPO RURALE FEASR 2014/2020 - SPESE PER SUPPORTO ALL' AUTORITA DI GESTIONE - QUOTA (UE) 43,12%	145,24
1600	1603	1	52532	PROGRAMMA DI SVILUPPO RURALE FEASR 2014/2020 - SPESE PER SUPPORTO ALL' AUTORITA DI GESTIONE - QUOTA (STATO) 39,82%	134,12
1600	1603	1	52533	PROGRAMMA DI SVILUPPO RURALE FEASR 2014/2020 - SPESE PER SUPPORTO ALL' AUTORITA DI GESTIONE - QUOTA REGIONALE 17,06%	57,46
1800	1802	2	52620	POR FESR 2014/2020 ASSE URBANO (AZIONE 9.6.6 A1) - QUOTA UE	42.130,42

RESIDUI PASSIVI AL 31/12/2019 PER CAPITOLO

Anno di esercizio impegno 2017

MISSIONE	PROGRAMMA	TITOLO	CAPITOLO	DESCRIZIONE	IMPEGNI RESIDUI
1800	1802	2	52621	POR FESR 2014/2020 ASSE URBANO (AZIONE 9.6.6 A1) - QUOTA STATO	29.491,29
1800	1802	2	52623	POR FERS 2014/2020 ASSE URBANO (AZIONE 9.6.6.A1)- QUOTA REGIONE RECUPERO ORGANISMI INTERMEDI	12.639,13
1900	1902	1	12217	COOPERAZIONE TERRITORIALE EUROPEA - P.O. MED - ATTIVITA' PUNTO DI CONTATTO NAZIONALE - TRASFERIMENTI CORRENTI AD ENTI DELLE AMMINISTRAZIONI LOCALI - QUOTA UE	2.338,33
1900	1902	1	12255	PC ITALIA-FRANCIA MARITTIMO 2014-2020 - TRASFERIMENTI CORRENTI AD ENTI PUBBLICI LOCALI - QUOTA STATO	26.948,85
1900	1902	1	12257	PC ITALIA-FRANCIA MARITTIMO 2014-2020 - TRASFERIMENTI CORRENTI AD IMPRESE - QUOTA STATO	1.079,92
1900	1902	1	12268	PC ITALIA-FRANCIA MARITTIMO 2014-2020 - ASSISTENZA TECNICA - SERVIZI - QUOTA FESR	4,51
1900	1902	1	12269	PC ITALIA-FRANCIA MARITTIMO 2014-2020 - ASSISTENZA TECNICA - SERVIZI - QUOTA STATO	,80
1900	1902	1	12300	PC ITALIA-FRANCIA MARITTIMO 2014-2020 - TRASFERIMENTI CORRENTI AD ENTI PUBBLICI CENTRALI - QUOTA STATO	12.702,61
1900	1902	2	12248	PC ITALIA-FRANCIA MARITTIMO 2014-2020 - TRASFERIMENTI IN CONTO CAPITALE AD ENTI PUBBLICI LOCALI - QUOTA FESR	75.129,35
1900	1902	2	12249	PC ITALIA-FRANCIA MARITTIMO 2014-2020 - TRASFERIMENTI IN CONTO CAPITALE AD ENTI PUBBLICI LOCALI - QUOTA STATO	174.774,87
1900	1902	2	12250	PC ITALIA-FRANCIA MARITTIMO 2014-2020 - TRASFERIMENTI IN CONTO CAPITALE AD IMPRESE QUOTA FESR	55.478,62
1900	1902	2	12251	PC ITALIA-FRANCIA MARITTIMO 2014-2020 - TRASFERIMENTI IN CONTO CAPITALE AD IMPRESE - QUOTA STATO	16.168,09
1900	1902	2	12298	PC ITALIA-FRANCIA MARITTIMO 2014-2020- TRASFERIMENTI IN CONTO CAPITALE AD ENTI PUBBLICI CENTRALI QUOTA STATO	2.498,71
1900	1902	2	12375	PC ITALIA-FRANCIA MARITTIMO 2014-2020 - TRASFERIMENTI IN CONTO CAPITALE A SOGGETTI ESTERI UE - QUOTA FESR	787,50
9900	9901	7	22148	FONDO ASILO, MIGRAZIONE E INTEGRAZIONE - FAMI 2014-2020 - PROGETTO SPRINT - TRASFERIMENTI PARTNERS - QUOTA UE.	15.731,85
9900	9901	7	22149	FONDO ASILO, MIGRAZIONE E INTEGRAZIONE - FAMI 2014-2020 - PROGETTO SPRINT - TRASFERIMENTI A PARTNERS - QUOTA STATO	10.673,58
9900	9901	7	23151	FAMI 2014-2020 - PROGETTO SOFT - TRASFERIMENTO PARTNERS- AMMINISTRAZIONI LOCALI - QUOTA UE	96.946,99
9900	9901	7	23152	FAMI 2014-2020 - PROGETTO SOFT - TRASFERIMENTO PARTNERS- AMMINISTRAZIONI LOCALI - QUOTA STATO	95.761,52
9900	9901	7	23167	FAMI 2014/2020 - PROGETTO SCUOLA SENZA FRONTIERE - TRASFERIMENTO PARTNERS ENTI PUBBLICI - QUOTA UE	210.394,40
9900	9901	7	23168	FAMI 2014/2020 - PROGETTO SCUOLA SENZA FRONTIERE - TRASFERIMENTI PARTNER ENTI PUBBLICI - QUOTA STATO	210.394,41
9900	9901	7	23171	FAMI 2014/2020 - PROGETTO INSERTO - TRASFERIMENTI PARTNERS ENTI PUBBLICI - QUOTA UE	203.803,93
9900	9901	7	23172	FAMI 2014/2020 - PROGETTO INSERTO - TRASFERIMENTI AI PARTNERS ENTI PUBBLICI - QUOTA STATO	203.803,93
9900	9901	7	23175	FAMI 2014/2020 - PROGETTO PAESI NEL MONDO - TRASFERIMENTI PARTNERS ENTI PUBBLICI - QUOTA UE	10.607,03
9900	9901	7	23176	FAMI 2014/2020 - PROGETTO PAESI NEL MONDO - TRASFERIMENTI PARTNERS PUBBLICI - QUOTA STATO	10.607,03
9900	9901	7	23179	FAMI 2014/2020 - PROGETTO IO PARTECIPO - TRASFERIMENTI PARTNERS ENTI PUBBLICI - QUOTA UE	20.679,87
9900	9901	7	23180	FAMI 2014/2020 - PROGETTO IO PARTECIPO - TRASFERIMENTI PARTNERS ENTI PUBBLICI - QUOTA STATO	20.679,86
9900	9901	7	81004	RESTITUZIONE DI DEPOSITI CAUZIONALI, CONTRATTUALI E DI ASTA	17.160,00
9900	9901	7	81009	PARTITE DI GIRO DIVERSE NON ALLOCABILI SU SPECIFICI CAPITOLI DELLE PARTITE DI GIRO	3.625,54
9900	9901	7	81021	RIMBORSO DEPOSITI CAUZIONALI RICEVUTI	46.820,46
9900	9901	7	81036	ALTRE USCITE PER CONTO TERZI	408.925,32

RESIDUI PASSIVI AL 31/12/2019 PER CAPITOLO**Anno di esercizio impegno 2017**

MISSIONE	PROGRAMMA	TITOLO	CAPITOLO	DESCRIZIONE	IMPEGNI RESIDUI
9900	9901	7	81055	DEPOSITI CAUZIONALI DEMANIO IDRICO	1.700.297,08
9900	9901	7	81058	GARANZIE DEFINITIVE - CONTO ORDINARIO	1.948,00
9900	9902	7	81013	RECUPERO DA PARTE DELLO STATO DI SOMME PER IL FINANZIAMENTO DELLA SPESA SANITARIA (ART.11 COMMA 17 D.LGS 30.12.92 N.502)	666.017.030,41
TOTALE ANNO ESERCIZIO IMPEGNO 2017					732.592.173,45

RESIDUI PASSIVI AL 31/12/2019 PER CAPITOLO

Anno di esercizio impegno 2016

MISSIONE	PROGRAMMA	TITOLO	CAPITOLO	DESCRIZIONE	IMPEGNI RESIDUI
100	102	1	13175	MOSTRE, CONVEGNI E SPESE PROMOZIONALI DELLA D.G. DIRITTI DI CITTADINANZA E COESIONE SOCIALE SOGGETTE ALL'ART. 6, COMMA 8 DEL D.L. 78/2010 CONVERTITO IN LEGGE 122/2010	80.000,00
100	102	1	24002	ONERI SOSTENUTI DALLA REGIONE PER INCARICHI, CONSULENZE, INDENNITÀ, RIMBORSI SPESE E GETTONI DI PRESENZA IN MATERIA SANITARIA	10.000,00
100	102	1	24003	ONERI SOSTENUTI DALLA REGIONE PER LA ORGANIZZAZIONE, ADESIONE, PARTECIPAZIONE CONVEGNI E SEMINARI, PER CONTRIBUTI E INIZIATIVE VARIE NEL SETTORE SANITARIO ORGANIZZATE DA ENTI E ASSOCIAZIONI ONLUS	33.773,55
100	102	1	24027	SPESE PER IL FUNZIONAMENTO DI COMMISSIONI ED ALTRI ORGANISMI IN AMBITO SANITARIO	220.811,41
100	102	1	24401	D.G. DIRITTI DI CITTADINANZA E COESIONE SOCIALE: ADESIONE AD ORGANISMI ASSOCIATIVI IN AMBITO SANITARIO - FONDO SANITARIO	4.903,00
100	104	1	73009	ONERI DI ACCESSO PIATTAFORME INFORMATICHE	350,00
100	104	1	73038	FONDO PER IL RIVERSAMENTO ALLO STATO DELLE TASSE AUTOMOBILISTICHE DI SUA COMPETENZA AI SENSI DELL'ART. 1 COMMA 64 DEL D.L. 30 OTTOBRE 2006 N. 262 (CONVERTITO IN LEGGE CON L. N. 288/2006)	16.525.537,34
100	104	1	73060	SPESE INERENTI LA GESTIONE DEI RUOLI COATTIVI RELATIVI AI TRIBUTI REGIONALI - AGGI SU RUOLI	4.423,29
100	104	1	73061	SPESE INERENTI LA RISCOSSIONE COATTIVA DELLE SANZIONI AMMINISTRATIVE - AGGI SU RUOLI	255,99
100	108	1	14009	RETE TELEMATICA REGIONALE TOSCANA - GESTIONE DELLE INFRASTRUTTURE E SERVIZI	355,95
100	108	1	14127	PROGRAMMA SOCIETA' DELL'INFORMAZIONE SERVIZI INFORMATICI PER LA GESTIONE CORRENTE DELLE INFRASTRUTTURE E SERVIZI PER PROGETTI SUL TERRITORIO	1.801,47
100	108	2	14143	PROGRAMMA SOCIETA' DELL'INFORMAZIONE. SPESE DI INVESTIMENTO IN SVILUPPO E ACQUISTO INFRASTRUTTURE INFORMATICHE.	2.737,97
100	110	1	14003	SISTEMA DI VALUTAZIONE DELLE PRESTAZIONI DEI DIRIGENTI E DEL PERSONALE REGIONALE.	319,66
100	110	1	14007	SERVIZI PER LO SVILUPPO ORGANIZZATIVO DELLE RISORSE UMANE	725,30
100	110	1	14077	FORMAZIONE PROFESSIONALE DEL PERSONALE REGIONALE E DEL PERSONALE DI ENTI PER FUNZIONI REGIONALI	4.099,41
100	110	1	14211	FORMAZIONE PER IL PERSONALE GIORNALISTICO DELLA GIUNTA REGIONALE	735,00
100	110	1	71200	FORMAZIONE OBBLIGATORIA AI SENSI DEL D.LGS 81/2008	115,00
100	111	1	13009	ATTIVITA' DI PATROCINIO LEGALE A TUTELA DEI DIRITTI E INTERESSI DELLA REGIONE ED ENTI DIPENDENTI	9.534,60
100	111	1	13237	ATTIVITA' FINALIZZATE ALLA TUTELA GIUDIZIARIA DEI DIRITTI DELLA REGIONE TOSCANA ED ENTI DIPENDENTI	76.380,16
100	111	1	24387	IRAP DOVUTA PER TUTTI I RAPPORTI DIVERSI DA QUELLI DI LAVORO DIPENDENTE - CONTO SANITARIO - FONDO SANITARIO INDISTINTO	251,35
400	408	1	61961	POR FSE 2014/2020 - ASSE C ISTRUZIONE E FORMAZIONE -QUOTA UE - SETTORE Programmazione Formazione Strategica - Azione Rafforzamento Istituti Tecnici e Professionali - C.3.2.2.A	3.466,16
400	408	1	61962	POR FSE 2014/2020 - ASSE C ISTRUZIONE E FORMAZIONE -QUOTA STATO - SETTORE Programmazione Formazione Strategica - Azione Rafforzamento Istituti Tecnici e Professionali - C.3.2.2.A	513,87
400	408	1	61963	POR FSE 2014/2020 - ASSE C ISTRUZIONE E FORMAZIONE -QUOTA RT - SETTORE Programmazione Formazione Strategica - Azione Rafforzamento Istituti Tecnici e Professionali - C.3.2.2.A	952,30
500	501	1	24080	CONTRIBUTI PER CONSERVAZIONE E VALORIZZAZIONE DEL PATRIMONIO SCIENTIFICO, DOCUMENTARIO ED ARTISTICO DELLE AZIENDE SANITARIE	6.400,00
600	601	1	24143	FONDO PER LA PROMOZIONE DELLA CULTURA E DELLA PRATICA DELLE ATTIVITA' MOTORIE - SPESE CORRENTI	15.000,00
600	601	2	62003	FINANZIAMENTO PER LA PROMOZIONE DELLA CULTURA E DELLA PRATICA DELLE ATTIVITA' MOTORIE - INTERVENTI DI INVESTIMENTO	6.600,00
900	901	1	42402	FINANZIAMENTI PER SPESE CORRENTI COLLEGATI ALL'ATTIVITA' DI DIFESA DEL SUOLO, PREVENZIONE DEL RISCHIO IDRAULICO, IDROGEOLOGICO E DI BONIFICA.	8.540,00
900	901	1	42553	SERVIZIO DI PIENA - GENIO CIVILE VALDARNO SUPERIORE - SUBENTRO CONTRATTI PROVINCE	2.000,00
900	902	1	43057	STUDI E RICERCHE IN CAMPO AMBIENTALE	205,17
900	908	2	32066	L.58/2005. PROGRAMMA PER IL MIGLIORAMENTO DELLA QUALITA' DELL'ARIA.INTERVENTO PER IL RINNOVO DEL PARCO AUTOBUS T.P.L. DM 16/10/2006	6.515,50

RESIDUI PASSIVI AL 31/12/2019 PER CAPITOLO

Anno di esercizio impegno 2016

MISSIONE	PROGRAMMA	TITOLO	CAPITOLO	DESCRIZIONE	IMPEGNI RESIDUI
900	908	2	42409	ACCORDO AI SENSI DEL DM 16 OTTOBRE 2006 - PROGRAMMA DI FINANZIAMENTO PER IL MIGLIORAMENTO DELLA QUALITA' DELL'ARIA - SPESE IN CONTO CAPITALE	650.717,50
1000	1001	1	32075	FINANZIAMENTO DEL TRASPORTO PUBBLICO FERROVIARIO (EX ART. 8 DLGS 422/1997) - SPESE CORRENTI - ACQUISTO BENI E PRESTAZIONE DI SERVIZI	19.385,03
1000	1006	2	32065	FAS 2007/2013 ASSE 3 LINEA 3.2 MOBILITA' SOSTENIBILE - RISORSE PER IL RINNOVO DEL MATERIALE ROTABILE DEL T.P.L. SU GOMMA	567,83
1200	1204	1	22109	INTERVENTI SOCIO-SANITARI INTEGRATI - TRASFERIMENTI CORRENTI A ENTI PUBBLICI	25.000,00
1200	1210	1	61850	POR FSE 2014/2020 - ASSE B INCLUSIONE SOCIALE E LOTTA ALLA POVERTA' - SETTORE EDUCAZIONE E ISTRUZIONE - TRASFERIMENTI AAPP - QUOTA UE	4.699,15
1200	1210	1	61851	POR FSE 2014/2020 - ASSE B INCLUSIONE SOCIALE E LOTTA ALLA POVERTA' - SETTORE EDUCAZIONE E ISTRUZIONE - TRASFERIMENTI AAPP - QUOTA STATO	3.226,44
1200	1210	1	61852	POR FSE 2014/2020 - ASSE B INCLUSIONE SOCIALE E LOTTA ALLA POVERTA' - SETTORE EDUCAZIONE E ISTRUZIONE - TRASFERIMENTI AAPP - QUOTA REGIONE TRAMITE RECUPERO ANTICIPAZIONE RISORSE UE E STATO	1.472,70
1300	1301	1	24044	INIZIATIVE DI COOPERAZIONE INTERNAZIONALE IN AMBITO SANITARIO CON LE AZIENDE SANITARIE	75.000,00
1300	1301	1	24047	INTERVENTI DIRETTI DELLA REGIONE IN SANITA' - TRASFERIMENTI CORRENTI AD ENTI PUBBLICI	1.349.444,84
1300	1301	1	24051	PROGRAMMA DI INTERVENTI FORMATIVI-EDUCATIVI PER LA LOTTA ALL'ADS	3.510,02
1300	1301	1	24079	PROGRAMMAZIONE E PIANIFICAZIONE DELLE ATTIVITA' TRASFUSIONALI: ASSOCIAZIONI DEL VOLONTARIATO	30.000,00
1300	1301	1	24136	INTERVENTI ISTITUZIONALI IN SANITA'	2.294.636,64
1300	1301	1	24140	I.R.A.P. PER BORSE DI STUDIO CORSO DI FORMAZIONE SPECIFICA IN MEDICINA GENERALE	62.273,65
1300	1301	1	24156	SPESE PER IMPLEMENTAZIONE DELLE ATTIVITA' DI RICERCA E DI DIDATTICA ALL'INTERNO DELLE AZIENDE OSPEDALIERO-UNIVERSITARIE TOSCANE	2.125.004,63
1300	1301	1	24185	FORMAZIONE SPECIFICA IN MEDICINA GENERALE - TRASFERIMENTI ALLE AZIENDE SANITARIE	4.834.178,00
1300	1301	1	24187	PROMOZIONE DELLA SALUTE E PROGETTI INNOVATIVI IN SANITA'	1.988.613,15
1300	1301	1	24188	SPESE RELATIVE ALL'ACCREDITAMENTO DELLE STRUTTURE SANITARIE	107.455,09
1300	1301	1	24356	OBIETTIVI DI CARATTERE PRIORITARIO DEL PSN, ASSISTENZA SANITARIA AGLI STRANIERI IRREGOLARI, ESCLUSIVITA' DEL RAPPORTO DEL PERSONALE DIRIGENTE DEL SSN E ALTRE RISORSE DI FONDO SANITARIO VINCOLATO	5.794.093,66
1300	1301	1	24396	FORMAZIONE SPECIFICA IN MEDICINA GENERALE - ORGANIZZAZIONE CONCORSO	230.543,94
1300	1301	1	24399	INTERVENTI A SUPPORTO DI INIZIATIVE INNOVATIVE DI SOGGETTI PRIVATI IN AMBITO DI PERCORSI DI CRONICITA'	220.000,00
1300	1301	1	24410	PATRONAGE RILASCIATE DALLA REGIONE A FAVORE DEGLI ISTITUTI FINANZIATORI DEL SISTEMA SANITARIO REGIONALE - FONDO SANITARIO	5.467.053,65
1300	1301	1	24428	SPESE PER LA REVISIONE DELL'USO DEI MEDICINALI (MEDICINE USE REVIEW) PER PAZIENTI AFFETTI DA ASMA	61.700,00
1300	1301	1	25001	SPESE CORRENTI LIVELLO DI ASSISTENZA TERRITORIALE	4.812.209,63
1300	1301	1	26015	MOBILITA' SANITARIA EXTRAREGIONALE - SALDO ATTIVO	502.772,08
1300	1301	1	26030	PREVENZIONE E CURA DELLA FIBROSIS CISTICA - FINANZIAMENTO STATALE	434.586,00
1300	1301	1	26040	ONERI SOSTENUTI DALLA REGIONE PER AZIONI DI COMUNICAZIONE, EDITORIA, EVENTI E CONVEGNI	141.214,50
1300	1301	1	26057	PROGETTO OBIETTIVO DIPENDENZE - TRASFERIMENTI CORRENTI AD ENTI PUBBLICI	102.000,00
1300	1301	1	26079	PROGETTO OBIETTIVO MATERNO INFANTILE - FINANZIAMENTO AZIONI PROGETTUALI REALIZZATE DA AZIENDE SANITARIE E CONSULTORI	110.000,00
1300	1301	1	26095	ADEGUAMENTO E INNOVAZIONE DEL SISTEMA TRASFUSIONALE TOSCANO	20.000,00
1300	1301	1	26106	SVILUPPO RICERCA IN CAMPO ONCOLOGICO DELL'ISTITUTO TOSCANO TUMORI	135.154,30

RESIDUI PASSIVI AL 31/12/2019 PER CAPITOLO

Anno di esercizio impegno 2016

MISSIONE	PROGRAMMA	TITOLO	CAPITOLO	DESCRIZIONE	IMPEGNI RESIDUI
1300	1301	1	26123	TRASFERIMENTI DI RISORSE ALLE AZIENDE SANITARIE E OSPEDALIERE FINALIZZATI AL RIPIANO DELL'ECCEDENZA DELLA SPESA FARMACEUTICA.	36.174,19
1300	1301	1	26124	CELIACHIA: INTERVENTI DI CUI ALLA L. 4 LUGLIO 2005 N. 123	339.233,52
1300	1301	1	26130	MUTILAZIONI GENITALI FEMMINILI	10.319,02
1300	1301	1	26156	SPESE PER LE ATTIVITA' CONCERNENTI REGISTRAZIONE, VALUTAZIONE, AUTORIZZAZIONE E RESTRIZIONE SOSTANZE CHIMICHE (REACH).	12.522,32
1300	1301	1	26164	PROVENTI DA SANZIONI PER POTENZIAMENTO ATTIVITA' DI PREVENZIONE SUI LUOGHI DI LAVORO (D.LGS 758/94 - DGR 83/09)	1.280.701,94
1300	1301	1	26181	APPLICAZIONE NORME E SPECIFICHE COMUNITARIE PER SERVIZIO TRASFUSIONALE.	117.816,78
1300	1301	1	26182	ATTUAZIONE PRESCRIZIONE TRACCIABILITA' SANGUE ED EMOCOMPONENTI.	32.056,07
1300	1301	1	26189	PROGETTI SALUTE MENTALE. TRASFERIMENTI AI SOGGETTI PRIVATI.	15.000,00
1300	1301	1	26253	ONERI SOSTENUTI PER AZIONI DI COMUNICAZIONE, EDITORIA, EVENTI E CONVEGNI IN AMBITO SANITARIO	30.255,84
1300	1301	1	26277	RIPARTO ALLE AZIENDE SANITARIE PER L'ACQUISTO DEI FARMACI INNOVATIVI	795.770,30
1300	1301	1	26882	FSN 2011-2012-2013: PROGETTI DI OTTIMIZZAZIONE DELL'ASSISTENZA SANITARIA NELLE ISOLE MINORI E NELLE ZONE DISAGIATE	202.968,90
1300	1305	2	24361	INTERVENTI STRAORDINARI SUL PATRIMONIO STRUTTURALE E STRUMENTALE DEGLI ENTI DEL SSR	500.000,00
1300	1305	2	24420	FINANZIAMENTO ACQUISTO POLO DIDATTICO UNIVERSITA' DEGLI STUDI DI SIENA	3.500.000,00
1300	1305	2	25024	TRASFERIMENTI ALLE AZIENDE SANITARIE PER SPESE DI INVESTIMENTO IN MATERIA DI ACCREDITAMENTO DELLE STRUTTURE SANITARIE	45.000,00
1300	1305	2	26885	FSN 2011-2012-2013: PROGETTI DI OTTIMIZZAZIONE DELL'ASSISTENZA SANITARIA NELLE ISOLE MINORI E NELLE ZONE DISAGIATE - SPESE DI INVESTIMENTO	765.819,90
1300	1307	1	24006	SPESE CONNESSE AD INIZIATIVE INERENTI L'INFORMAZIONE IN AMBITO SANITARIO	138.000,00
1300	1307	1	24130	SPESE PER ORGANIZZAZIONE DI EVENTI ED AZIONI DI COMUNICAZIONE IN AMBITO SANITARIO	73.651,00
1300	1307	1	24335	SPESE DERIVANTI DA ACCORDI DI COLLABORAZIONE REGIONALI	35.002,00
1300	1307	1	26052	COSTITUZIONE BANCA DATI PER L'IDENTIFICAZIONE E LA REGISTRAZIONE DEGLI ANIMALI	12.660,00
1300	1307	1	26128	SISTEMA DI SORVEGLIANZA DI POPOLAZIONE SUI PROGRESSI NELLE AZIENDE SANITARIE PER LA SALUTE IN ITALIA (PASSI).	5.312,50
1300	1307	1	26883	FSN 2011-2012-2013: PROGETTI DI OTTIMIZZAZIONE DELL'ASSISTENZA SANITARIA NELLE ISOLE MINORI E NELLE ZONE DISAGIATE - RISORSE PER LE ATTIVITA' DEL NUCLEO TECNICO	45.000,00
1300	1308	2	24167	FAS 2007/2013 LINEA 1.1.A.2 - PIR 1.1 LO SPAZIO REGIONALE DELLA RICERCA E DELL'INNOVAZIONE - SALUTE - SPESE D'INVESTIMENTO - DEL CIPE 166/2007	462.041,95
1400	1401	1	54001	INTERVENTI A FAVORE DELL'ARTIGIANATO ARTISTICO E DI QUALITA' - ARTEX - FINANZIAMENTO DI INTERVENTI INNOVATIVI SPERIMENTALI, DI SOSTEGNO E DI COORDINAMENTO.	14.235,00
1400	1403	1	24020	SUPPORTO PER LE ATTIVITA' INTERNAZIONALI E PER LA RICERCA	50.000,00
1400	1403	1	24021	SPESE PER PROGETTI DI RICERCA E SPERIMENTAZIONE- FINANZIAMENTO STATALE	819.622,00
1500	1502	1	61055	L. 53/2000 - PROGETTI AZIENDALI/PLURIAZIENDALI DI FORMAZIONE DESTINATI AI LAVORATORI	23,84
1500	1502	1	61708	L.R. 32/02 SS.MM.II. - TIROCINI EXTRACURRICULARI - TRASFERIMENTO AD ALTRE IMPRESE	112.000,00
1500	1502	1	61730	L.R. 32/02 SS.MM.II. - TIROCINI EXTRACURRICULARI - TRASFERIMENTI AD AMMINISTRAZIONI PUBBLICHE	4.900,00
1500	1502	1	61766	POR FSE 2014/2020 - ANTICIPAZIONE RISORSE REGIONALI - TIROCINI	92.200,00
1500	1502	1	61768	POR FSE 2014/2020 - ANTICIPAZIONE RISORSE REGIONALI - TIROCINI - TRASFERIMENTI AD AMMINISTRAZIONI PUBBLICHE	24.200,00

RESIDUI PASSIVI AL 31/12/2019 PER CAPITOLO

Anno di esercizio impegno 2016

MISSIONE	PROGRAMMA	TITOLO	CAPITOLO	DESCRIZIONE	IMPEGNI RESIDUI
1500	1502	1	62049	POR FSE 2014-2020 - ASSE A - SCHEDA 2.1.3.A - TIROCINI EXTRACURRICULARI - QUOTA UE - TRASFERIMENTI A ISTITUZIONI SOCIALI PRIVATE	34.750,00
1500	1502	1	62050	POR FSE 2014-2020 - ASSE A - SCHEDA 2.1.3.A - TIROCINI EXTRACURRICULARI - QUOTA STATO - TRASFERIMENTI A ISTITUZIONI SOCIALI PRIVATE	23.859,35
1500	1502	1	62051	POR FSE 2014-2020 - ASSE A - SCHEDA 2.1.3.A - TIROCINI EXTRACURRICULARI - QUOTA RT TRAMITE RECUPERO ANTICIPAZIONE - TRASFERIMENTI A ISTITUZIONI SOCIALI PRIVATE	10.890,65
1500	1502	1	62052	POR FSE 2014-2020 - ASSE A - SCHEDA 2.1.3.A - TIROCINI EXTRACURRICULARI - QUOTA UE - TRASFERIMENTI A FAMIGLIE	4.250,00
1500	1502	1	62053	POR FSE 2014-2020 - ASSE A - SCHEDA 2.1.3.A - TIROCINI EXTRACURRICULARI - QUOTA STATO - TRASFERIMENTO A FAMIGLIE	2.918,05
1500	1502	1	62054	POR FSE 2014-2020 - ASSE A - SCHEDA 2.1.3.A - TIROCINI EXTRACURRICULARI - QUOTA RT TRAMITE RECUPERO ANTICIPAZIONE - TRASFERIMENTI A FAMIGLIE	1.331,95
1500	1502	1	62078	INTERVENTI FORMATIVI IN MATERIA DI DIRITTO - DOVERE - FINANZIAMENTO STATALE TRASFERIMENTI A IMPRESE	279.631,37
1500	1502	1	62082	L.R. 32/02 SS.MM.II. - TIROCINI EXTRACURRICULARI - TRASFERIMENTI A ISTITUZIONI SOCIALI PRIVATE	8.800,00
1500	1502	1	62085	LR 32/02 SS.MM.II. TIROCINI EXTRACURRICULARI - TRASFERIMENTI A AA.LL"	19.700,00
1500	1502	1	62086	LR 32/02 SS.MM.II. TIROCINI EXTRACURRICULARI - ALTRI TRASFERIMENTI A FAM.N.A.C"	200,00
1500	1502	1	62087	POR FSE 2014-2020 - ASSE A - SCHEDA 2.1.3.A - TIROCINI PROFESSIONISTI - QUOTA STATO - ALTRI TRASFERIMENTI A FAMIGLIE	1.544,85
1500	1502	1	62088	POR FSE 2014-2020 - ASSE A - SCHEDA 2.1.3.A - TIROCINI PROFESSIONISTI - QUOTA UE - ALTRI TRASFERIMENTI A FAMIGLIE	2.250,00
1500	1502	1	62089	POR FSE 2014-2020 - ASSE A - SCHEDA 2.1.3.A - TIROCINI PROFESSIONISTI - QUOTA REGIONE TRAMITE RECUPERO ANTICIPAZIONE RISORSE UE E STATO - ALTRI TRASFERIMENTI A FAMIGLIE	705,15
1500	1502	1	62090	PROGRAMMA GARANZIA GIOVANI MISURA 5 TIROCINI EXTRACURRICULARI - COFINANZIAMENTO STATALE - TRASFERIMENTI A ISTITUZIONI SOCIALI PRIVATE	375,00
1500	1502	1	62095	PROGRAMMA GARANZIA GIOVANI MISURA 5 TIROCINI EXTRACURRICULARI - COFINANZIAMENTO UE - TRASFERIMENTI A ISTITUZIONI SOCIALI PRIVATE	1.125,00
1500	1504	1	61740	PROGRAMMA GARANZIA GIOVANI - MISURA 5 TIROCINI EXTRACURRICULARE - TRASFERIMENTI CORRENTI AD ALTRI SOGGETTI - COFINANZIAMENTO UE	20.250,00
1500	1504	1	61741	PROGRAMMA GARANZIA GIOVANI - MISURA 5 TIROCINI EXTRACURRICULARE - TRASFERIMENTI AD ENTI DELLE AMMINISTRAZIONI LOCALI - COFINANZIAMENTO UE	3.150,00
1500	1504	1	61754	PROGRAMMA GARANZIA GIOVANI MISURA 5 TIROCINI EXTRACURRICULARE - TRASFERIMENTI AD ENTI DELLE AMMINISTRAZIONI LOCALI COFINANZIAMENTO STATALE	1.050,00
1500	1504	1	61755	PROGRAMMA GARANZIA GIOVANI MISURA 5 TIROCINI EXTRACURRICULARE - TRASFERIMENTI CORRENTI AD ALTRI SOGGETTI - COFINANZIAMENTO STATALE	6.750,00
1500	1504	1	61933	POR FSE 2014-2020 - ASSE A - SCHEDA 2.1.3.A - TIROCINI EXTRACURRICULARI - QUOTA UE	101.700,00
1500	1504	1	61934	POR FSE 2014-2020 - ASSE A - SCHEDA 2.1.3.A - TIROCINI EXTRACURRICULARI - QUOTA STATO	69.827,22
1500	1504	1	61935	POR FSE 2014-2020 - ASSE A - SCHEDA 2.1.3.A - TIROCINI EXTRACURRICULARI - QUOTA REGIONE TRAMITE RECUPERO ANTICIPAZIONE RISORSE UE E STATO	17.084,86
1500	1504	1	61936	POR FSE 2014-2020 - ASSE A - SCHEDA 2.1.3.A - TIROCINI EXTRACURRICULARI PRESSO PP.AA. - QUOTA UE	34.350,00
1500	1504	1	61937	POR FSE 2014-2020 - ASSE A - SCHEDA 2.1.3.A - TIROCINI EXTRACURRICULARI PRESSO PP.AA. - QUOTA STATO	23.584,71
1500	1504	1	61938	POR FSE 2014-2020 - ASSE A - SCHEDA 2.1.3.A - TIROCINI EXTRACURRICULARI PRESSO PP.AA. - QUOTA REGIONE TRAMITE RECUPERO ANTICIPAZIONE RISORSE UE E STATO	10.765,29
1500	1504	1	61939	POR FSE 2014-2020 - ASSE A - SCHEDA 2.1.3.A - TIROCINI PROFESSIONISTI - QUOTA UE - TRASFERIMENTI AD ALTRE IMPRESE	11.400,00
1500	1504	1	62042	POR FSE 2014-2020 - ASSE A - SCHEDA 2.1.3.A - TIROCINI EXTRACURRICULARI - QUOTA REGIONE	14.364,83
1600	1603	1	52515	PROGRAMMA DI SVILUPPO RURALE (FEASR) 2014-2020. ASSISTENZA TECNICA - EVENTI E COMUNICAZIONE - QUOTA UE (43,12)	373,51
1600	1603	1	52516	PROGRAMMA DI SVILUPPO RURALE (FEASR) 2014-2020. ASSISTENZA TECNICA - EVENTI E COMUNICAZIONE - QUOTA STATO (39,82)	344,92
1600	1603	1	52517	PROGRAMMA DI SVILUPPO RURALE (FEASR) 2014-2020. ASSISTENZA TECNICA - EVENTI E COMUNICAZIONE - QUOTA COFINANZIAMENTO REG.LE (17,06)	147,77

RESIDUI PASSIVI AL 31/12/2019 PER CAPITOLO**Anno di esercizio impegno 2016**

MISSIONE	PROGRAMMA	TITOLO	CAPITOLO	DESCRIZIONE	IMPEGNI RESIDUI
9900	9901	7	81009	PARTITE DI GIRO DIVERSE NON ALLOCABILI SU SPECIFICI CAPITOLI DELLE PARTITE DI GIRO	250,94
9900	9901	7	81021	RIMBORSO DEPOSITI CAUZIONALI RICEVUTI	8.158,04
9900	9901	7	81055	DEPOSITI CAUZIONALI DEMANIO IDRICO	1.206.083,30
9900	9902	7	81013	RECUPERO DA PARTE DELLO STATO DI SOMME PER IL FINANZIAMENTO DELLA SPESA SANITARIA (ART.11 COMMA 17 D.LGS 30.12.92 N.502)	427.419.893,52
TOTALE ANNO ESERCIZIO IMPEGNO 2016					487.548.163,23

RESIDUI PASSIVI AL 31/12/2019 PER CAPITOLO

Anno di esercizio impegno 2015

MISSIONE	PROGRAMMA	TITOLO	CAPITOLO	DESCRIZIONE	IMPEGNI RESIDUI
100	102	1	24027	SPESE PER IL FUNZIONAMENTO DI COMMISSIONI ED ALTRI ORGANISMI IN AMBITO SANITARIO	2.630,61
100	103	1	71032	UFFICI REGIONALI: MANUTENZIONE ORDINARIA, INSTALLAZIONE E GESTIONE IMPIANTI	8.634,09
100	104	1	73038	FONDO PER IL RIVERSAMENTO ALLO STATO DELLE TASSE AUTOMOBILISTICHE DI SUA COMPETENZA AI SENSI DELL'ART. 1 COMMA 64 DEL D.L. 30 OTTOBRE 2006 N. 262 (CONVERTITO IN LEGGE CON L. N. 289/2006)	17.300.000,00
100	104	1	73061	SPESE INERENTI LA RISCOSSIONE COATTIVA DELLE SANZIONI AMMINISTRATIVE - AGGI SU RUOLI	1.225,26
100	107	1	13126	SERVIZI PER CONSULTAZIONI ELETTORALI	4.725,60
100	108	2	14143	PROGRAMMA SOCIETA' DELL'INFORMAZIONE. SPESE DI INVESTIMENTO IN SVILUPPO E ACQUISTO INFRASTRUTTURE INFORMATICHE.	62.999,17
100	108	2	14193	ATTUAZIONE DEL PROGRAMMA SOCIETA' DELL'INFORMAZIONE - SPESE DI INVESTIMENTO - TRASFERIMENTI AGLI EELL	310.569,14
100	108	2	14219	ACCORDO DI PROGRAMMA QUADRO IN MATERIA DI SOCIETA' DELL'INFORMAZIONE IV ATTO INTEGRATIVO DEL 18/12/2009 - TRASFERIMENTO EELL	2.904,00
100	108	2	14276	DCR 104-2012 PROGRAMMA SOCIETA' DELL'INFORMAZIONE 2012 - 2015. AZIONI DI SVILUPPO INFRASTRUTTURE TECNOLOGICHE E PIATTAFORME SERVIZI DIGITALI	14.030,00
100	110	1	71017	INCENTIVI FUNZIONI TECNICHE (ART. 92 D.LGS N. 163/2006) - M/P 0110	1.676,04
100	110	1	71198	IRAP tirocino formativi e borse di studio - M/P 0110	361,42
100	111	1	24387	IRAP DOVUTA PER TUTTI I RAPPORTI DIVERSI DA QUELLI DI LAVORO DIPENDENTE - CONTO SANITARIO - FONDO SANITARIO INDISTINTO	15.151,69
100	111	1	71204	IRAP DOVUTA DALLA REGIONE PER TUTTI I RAPPORTI INTRATTENUTI DIVERSI DA QUELLI DI LAVORO DIPENDENTE/ CONTI SANITARI	10.825,02
600	601	2	62003	FINANZIAMENTO PER LA PROMOZIONE DELLA CULTURA E DELLA PRATICA DELLE ATTIVITA' MOTORIE - INTERVENTI DI INVESTIMENTO	224.500,00
600	601	2	62020	CONTRIBUTI STRAORDINARI PER INTERVENTI SU IMPIANTISTICA SPORTIVA DI AMMINISTRAZIONI ED ENTI PUBBLICI	110.000,00
600	601	2	62021	CONTRIBUTI STRAORDINARI A ENTI LOCALI PER LA REALIZZAZIONE E L'ADEGUAMENTO DI IMPIANTI SPORTIVI	480.000,00
700	701	2	51744	INFRASTRUTTURE TURISMO E COMMERCIO. FINANZIAMENTO P.I.U.S.S. LUCCA CON FONDI REGIONALI	1.167.000,00
900	901	2	42480	FINANZIAMENTO DEGLI INTERVENTI DI DIFESA DEL SUOLO - SPESE PER LA REALIZZAZIONE DEI PROGETTI - ENTE ATTUATORE GENIO CIVILE VALDARNO CENTRALE	3.235,44
900	902	1	42231	INTERVENTI DI BONIFICA - SPESE CORRENTI	39.000,00
900	902	1	43116	FONDI DERIVANTI DALLA GESTIONE COMMISSARIALE LAGUNA DI ORBETELLO - SPESE CORRENTI FINALIZZATE ALLA GESTIONE DEL SISTEMA ALGALE	16.135,48
900	905	2	41044	FONDO PER GLI INVESTIMENTI E LA PROMOZIONE DELLE RISERVE NATURALI E DELLE AREE PROTETTE	350.000,00
900	908	1	42063	MONITORAGGIO DELL'INQUINAMENTO ELETTROMAGNETICO, ACUSTICO E DELLA RADIAOTTIVITA' AMBIENTALE.	2.160,00
900	908	2	42409	ACCORDO AI SENSI DEL DM 16 OTTOBRE 2006 - PROGRAMMA DI FINANZIAMENTO PER IL MIGLIORAMENTO DELLA QUALITA' DELL'ARIA - SPESE IN CONTO CAPITALE	2.140.695,08
1000	1001	1	31126	PROGETTO VALORIZZAZIONE DELLE LINEE FERROVIARIE MINORI	1.351,76
1000	1001	2	31095	RADDOPPIO DELLA LINEA FERROVIARIA PISTOIA-MONTECATINI	16.267.387,61
1000	1005	2	22029	FONDO REGIONALE PER L'ASSISTENZA SOCIALE E SUPERAMENTO BARRIERE ARCHITETTONICHE - CONTRIBUTI IN CONTO CAPITALE PER INTERVENTI.	759.953,00
1000	1005	2	31012	PROGRAMMA PLURIENNALE INVESTIMENTI: INTERVENTI SULLA VIABILITA' DI INTERESSE REGIONALE.	160.018,15
1100	1102	2	11158	COMPLETAMENTO INTERVENTI CONSEGUENTI AGLI EVENTI CALAMITOSI GIUGNO/OTTOBRE 1996 - ENTE ATTUATORE URTAT DI MASSA CARRARA	65,00
1200	1202	1	26230	SLA - FONDO PER LA NON AUTOSUFFICIENZA - INTERVENTI A SOSTEGNO DELLA DOMICILIARITA' IN ALTERNATIVA AL RICOVERO IN STRUTTURA	430.000,00
1200	1204	2	22112	INVESTIMENTI IN AMBITO SOCIALE - CONTRIBUTO STRAORDINARIO ALLA PROVINCIA DI GROSSETO	980.000,00

RESIDUI PASSIVI AL 31/12/2019 PER CAPITOLO

Anno di esercizio impegno 2015

MISSIONE	PROGRAMMA	TITOLO	CAPITOLO	DESCRIZIONE	IMPEGNI RESIDUI
1200	1207	2	22104	FRAS - INVESTIMENTI IN AMBITO SOCIALE	1.448.200,00
1300	1301	1	24047	INTERVENTI DIRETTI DELLA REGIONE IN SANITA'- TRASFERIMENTI CORRENTI AD ENTI PUBBLICI	44.520,00
1300	1301	1	24051	PROGRAMMA DI INTERVENTI FORMATIVI-EDUCATIVI PER LA LOTTA ALL'AIDS	309.684,56
1300	1301	1	24136	INTERVENTI ISTITUZIONALI IN SANITA'	722.604,12
1300	1301	1	24140	I.R.A.P. PER BORSE DI STUDIO CORSO DI FORMAZIONE SPECIFICA IN MEDICINA GENERALE	917,27
1300	1301	1	24185	FORMAZIONE SPECIFICA IN MEDICINA GENERALE - TRASFERIMENTI ALLE AZIENDE SANITARIE	1.499.682,25
1300	1301	1	24187	PROMOZIONE DELLA SALUTE E PROGETTI INNOVATIVI IN SANITA'	1.600.000,00
1300	1301	1	24339	ATTIVITA' DI SUPPORTO AL SISTEMA TRASFUSIONALE	68.844,03
1300	1301	1	24356	OBIETTIVI DI CARATTERE PRIORITARIO DEL PSN, ASSISTENZA SANITARIA AGLI STRANIERI IRREGOLARI, ESCLUSIVITA' DEL RAPPORTO DEL PERSONALE DIRIGENTE DEL SSN E ALTRE RISORSE DI FONDO SANITARIO VINCOLATO	640.245,24
1300	1301	1	24396	FORMAZIONE SPECIFICA IN MEDICINA GENERALE - ORGANIZZAZIONE CONCORSO	18.045,76
1300	1301	1	26004	AZIONI PROGETTUALI PER L'INTEGRAZIONE SOCIO-SANITARIA - TRASFERIMENTI AD ENTI PUBBLICI	50.000,00
1300	1301	1	26005	AZIONI PROGETTUALI PER L'INTEGRAZIONE SOCIO-SANITARIA - TRASFERIMENTI AD ALTRI SOGGETTI	20.568,15
1300	1301	1	26030	PREVENZIONE E CURA DELLA FIBROSI CISTICA - FINANZIAMENTO STATALE	210.942,00
1300	1301	1	26040	ONERI SOSTENUTI DALLA REGIONE PER AZIONI DI COMUNICAZIONE, EDITORIA, EVENTI E CONVEGNI	3.965,00
1300	1301	1	26044	PROMOZIONE DELLA SALUTE IN CARCERE - SPESE PER AZIONI PROGETTUALI REALIZZATE DA AZIENDE SANITARIE	22.750,00
1300	1301	1	26057	PROGETTO OBIETTIVO DIPENDENZE - TRASFERIMENTI CORRENTI AD ENTI PUBBLICI	188.835,00
1300	1301	1	26059	SVILUPPO PROMOZIONE RETE DELL'ISTITUTO TOSCANO TUMORI	9.150,00
1300	1301	1	26063	AZIONI PER LA SANITA' DI INIZIATIVA E PROGETTI PER LE CURE PRIMARIE	1.100.000,00
1300	1301	1	26076	PROGETTO OBIETTIVO DIPENDENZE - TRASFERIMENTI CORRENTI AD ALTRI SOGGETTI	6.000,00
1300	1301	1	26079	PROGETTO OBIETTIVO MATERNO INFANTILE - FINANZIAMENTO AZIONI PROGETTUALI REALIZZATE DA AZIENDE SANITARIE E CONSULTORI	75.000,00
1300	1301	1	26111	ADEMPIMENTI CORRELATI ALLA CONVENZIONE PER LA LAVORAZIONE DEL PLASMA	75.553,50
1300	1301	1	26120	RAPPORTI INERENTI LA CONVENZIONE PER LA LAVORAZIONE DEL PLASMA	83.068,00
1300	1301	1	26123	TRASFERIMENTI DI RISORSE ALLE AZIENDE SANITARIE E OSPEDALIERE FINALIZZATI AL RIPIANO DELL'ECCEDENZA DELLA SPESA FARMACEUTICA.	78.022.234,68
1300	1301	1	26125	STRUTTURE DI COORDINAMENTO ATTIVITA' TRASFUSIONALE	339.332,67
1300	1301	1	26129	PROGRAMMA DI PREVENZIONE E GESTIONE DEL DIABETE MELLITO E DELLE PATOLOGIE CRONICHE NELLA POPOLAZIONE ADULTA DELLA TOSCANA.	499.900,00
1300	1301	1	26130	MUTILAZIONI GENITALI FEMMINILI	41.583,34
1300	1301	1	26151	AZIONI PROGETTUALI PER L'INTEGRAZIONE SOCIOSANITARIA - TRASFERIMENTI AD ALTRI SOGGETTI.	304.855,91
1300	1301	1	26154	CENTRI DI RIFERIMENTO RISCANTRO DIAGNOSTICO SIDS	46.077,16
1300	1301	1	26164	PROVENTI DA SANZIONI PER POTENZIAMENTO ATTIVITA' DI PREVENZIONE SUI LUOGHI DI LAVORO (D.LGS 758/94 - DGR 83/09)	4.018.746,36
1300	1301	1	26176	SPESE PER PROGETTI ATTUATIVI DEL PIANO SANITARIO NAZIONALE RELATIVI ALL'ASSISTENZA OSPEDALIERA	1.252.903,44

RESIDUI PASSIVI AL 31/12/2019 PER CAPITOLO

Anno di esercizio impegno 2015

MISSIONE	PROGRAMMA	TITOLO	CAPITOLO	DESCRIZIONE	IMPEGNI RESIDUI
1300	1301	1	26177	SPESE PER PROGETTI ATTUATIVI DEL PIANO SANITARIO NAZIONALE RELATIVI ALL'ASSISTENZA SANITARIA TERRITORIALE.	941.064,56
1300	1301	1	26181	APPLICAZIONE NORME E SPECIFICHE COMUNITARIE PER SERVIZIO TRASFUSIONALE.	14.244,29
1300	1301	1	26182	ATTUAZIONE PRESCRIZIONE TRACCIABILITA' SANGUE ED EMOCOMPONENTI.	203.363,85
1300	1301	1	26189	PROGETTI SALUTE MENTALE. TRASFERIMENTI AI SOGGETTI PRIVATI.	7.500,00
1300	1301	1	26247	PROGETTUALITA' AZIENDALI A SUPPORTO DEI PROCESSI DI MIGLIORAMENTO DELL'ORGANIZZAZIONE OSPEDALIERA, SVILUPPO RETI CLINICHE ED INTERVENTI DI RACCORDO OSPEDALE-TERRITORIO.	20.000,00
1300	1301	1	26248	CENTRI RESIDENZIALI CURE PALLIATIVE: HOSPICES	114.078,00
1300	1301	1	26259	RISORSE PER INCREMENTI TARIFFARI PRESTAZIONI TERMALI LEA.	7.234,18
1300	1301	1	26270	AZIONI PROGETTUALI PER LA NON AUTOSUFFICIENZA - FONDI ENTI SETTORE PUBBLICO	80.000,00
1300	1301	1	26274	PROGETTO CCM 2015 "MALATTIE CRONICHE: SUPPORTO E VALUTAZIONE COMPARATIVA DI INTERVENTI PER L'IDENTIFICAZIONE PROATTIVA E LA PRESA IN CARICO DEL PAZIENTE COMPLESSO FINALIZZATI ALLA PREVENZIONE DEI RICOVERI RIPETUTI"	132.000,00
1300	1301	1	26277	RIPARTO ALLE AZIENDE SANITARIE PER L'ACQUISTO DEI FARMACI INNOVATIVI	3.637.530,34
1300	1302	1	24203	INTERVENTI FORMATIVI E DI INFORMAZIONE NEL SETTORE DELLA QUALITA'- TRASFERIMENTI A SOGGETTI PRIVATI	12.800,00
1300	1302	1	26043	SPESE PER INIZIATIVE DI FARMACOVIGILANZA, DI INFORMAZIONE DEGLI OPERATORI SANITARI E PER CAMPAGNE DI EDUCAZIONE SANITARIA	1.069.785,70
1300	1302	1	26271	CCM 2014: ATTUAZIONE PROGETTUALITA' RELATIVE (PROGETTO DIABETE E PROGETTO FAI)	122.691,00
1300	1302	1	26275	PROGETTI DI COMUNICAZIONE E CAMPAGNE INFORMATIVE SULLE CURE PALLIATIVE.	43.439,00
1300	1305	1	24336	AZIONI PER L'INNOVAZIONE TECNOLOGICA IN SANITA'	234.490,00
1300	1305	2	24118	REALIZZAZIONE DI INFRASTRUTTURE NELL'AMBITO DEL SISTEMA SANITARIO REGIONALE.	4.926.720,00
1300	1305	2	24133	INTERVENTI STRAORDINARI SUL PATRIMONIO STRUTTURALE E STRUMENTALE DELLA SANITA' A FAVORE DI ENTI DELLE AMMINISTRAZIONI LOCALI	65.583.739,14
1300	1305	2	24351	RIVALUTAZIONE AREE INTERESSATE DA DISMISSIONE VECCHI OSPEDALI	5.000.000,00
1300	1305	2	24361	INTERVENTI STRAORDINARI SUL PATRIMONIO STRUTTURALE E STRUMENTALE DEGLI ENTI DEL SSR	1.151.500,00
1300	1305	2	24395	SPESE PER LA REALIZZAZIONE DI STRUTTURE SANITARIE PER IL SUPERAMENTO DEGLI OSPEDALI PSICHIATRICI GIUDIZIARI - PROGRAMMA PLURIENNALE INTERVENTI SUL PATRIMONIO SANITARIO PUBBLICO ART. 20 L. 67/88 E L. 81 DEL 30/05/2015	9.014.333,40
1300	1306	1	73035	FONDO DI GARANZIA INTERREGIONALE (A DEBITO)	139.240.039,12
1300	1307	1	26053	SPESE PER REALIZZAZIONE INTERVENTI IN MATERIA DI ANIMALI DI AFFEZIONE E PREVENZIONE DEL RANDAGISMO (L. 14.8.91 N.281) -	75.700,23
1300	1308	2	24167	FAS 2007/2013 LINEA 1.1.A.2 - PIR 1.1 LO SPAZIO REGIONALE DELLA RICERCA E DELL'INNOVAZIONE - SALUTE - SPESE D'INVESTIMENTO - DEL CIPE 166/2007	3.139.820,99
1400	1401	1	51112	SPESE DI ASSISTENZA TECNICA PER LE ATTIVITA' PRODUTTIVE	2.000,00
1400	1401	2	51739	INTERVENTI INFRASTRUTTURALI A FAVORE DI SETTORI PRODUTTIVI- CONTRIBUTI AGLI INVESTIMENTI A ALTRE IMPRESE	1.500.000,00
1400	1401	2	51747	INTERVENTI DI SVILUPPO E RAFFORZAMENTO A FAVORE DELLE AZIENDE ESERCENTI ATTIVITA' PRODUTTIVE - INTERVENTI INFRASTRUTTURALI A FAVORE SETTORI PRODUTTIVI - RIFINANZIAMENTO FAS 2007/2013	1.357.659,52
1400	1403	1	24021	SPESE PER PROGETTI DI RICERCA E SPERIMENTAZIONE- FINANZIAMENTO STATALE	202.657,42
1400	1403	1	24137	SPESE PER PROGETTI DI RICERCA IN MATERIA DI SALUTE. CONTRIBUTI PROVENIENTI DA SOGGETTI PRIVATI	185.856,36
1400	1403	1	24183	SPESE PER RICERCA SANITARIA. FONDI PROVENIENTI DA 5 X MILLE	4.979,25
1500	1502	1	61049	OBBLIGO FORMATIVO - INIZIATIVE CON FINANZIAMENTO STATALE	226.073,03

RESIDUI PASSIVI AL 31/12/2019 PER CAPITOLO

Anno di esercizio impegno 2015

MISSIONE	PROGRAMMA	TITOLO	CAPITOLO	DESCRIZIONE	IMPEGNI RESIDUI
1500	1502	1	61708	L.R. 32/02 SS.MM.II. - TIROCINI EXTRACURRICULARI - TRASFERIMENTO AD ALTRE IMPRESE	127.309,00
1500	1502	1	61730	L.R. 32/02 SS.MM.II. - TIROCINI EXTRACURRICULARI - TRASFERIMENTI AD AMMINISTRAZIONI PUBBLICHE	20.500,00
1500	1502	1	61766	POR FSE 2014/2020 - ANTICIPAZIONE RISORSE REGIONALI - TIROCINI	414.250,00
1500	1502	1	61768	POR FSE 2014/2020 - ANTICIPAZIONE RISORSE REGIONALI - TIROCINI - TRASFERIMENTI AD AMMINISTRAZIONI PUBBLICHE	64.900,00
1500	1502	1	61804	POR FSE 2014/2020 - ANTICIPAZIONE RISORSE REGIONALI - TIROCINI	302.350,00
1500	1502	1	61805	POR FSE 2014/2020 - ANTICIPAZIONE RISORSE REGIONALI - TIROCINI - TRASFERIMENTO AD AMMINISTRAZIONI PUBBLICHE	42.700,00
1500	1502	1	61892	L.R. 32/02 - TRASFERIMENTI ALLE AMMINISTRAZIONI PROVINCIALI PER MISURE DI SUPPORTO ALLE POLITICHE DELLA FORMAZIONE	48.964,09
1500	1502	1	62049	POR FSE 2014-2020 - ASSE A - SCHEDA 2.1.3.A - TIROCINI EXTRACURRICULARI - QUOTA UE - TRASFERIMENTI A ISTITUZIONI SOCIALI PRIVATE	57.600,00
1500	1502	1	62050	POR FSE 2014-2020 - ASSE A - SCHEDA 2.1.3.A - TIROCINI EXTRACURRICULARI - QUOTA STATO - TRASFERIMENTI A ISTITUZIONI SOCIALI PRIVATE	39.807,96
1500	1502	1	62051	POR FSE 2014-2020 - ASSE A - SCHEDA 2.1.3.A - TIROCINI EXTRACURRICULARI - QUOTA RT TRAMITE RECUPERO ANTICIPAZIONE - TRASFERIMENTI A ISTITUZIONI SOCIALI PRIVATE	18.492,04
1500	1502	1	62052	POR FSE 2014-2020 - ASSE A - SCHEDA 2.1.3.A - TIROCINI EXTRACURRICULARI - QUOTA UE - TRASFERIMENTI A FAMIGLIE	4.500,00
1500	1502	1	62053	POR FSE 2014-2020 - ASSE A - SCHEDA 2.1.3.A - TIROCINI EXTRACURRICULARI - QUOTA STATO - TRASFERIMENTO A FAMIGLIE	3.089,70
1500	1502	1	62054	POR FSE 2014-2020 - ASSE A - SCHEDA 2.1.3.A - TIROCINI EXTRACURRICULARI - QUOTA RT TRAMITE RECUPERO ANTICIPAZIONE - TRASFERIMENTI A FAMIGLIE	1.410,30
1500	1504	1	61740	PROGRAMMA GARANZIA GIOVANI - MISURA 5 TIROCINI EXTRACURRICULARI - TRASFERIMENTI CORRENTI AD ALTRI SOGGETTI - COFINANZIAMENTO UE	31.575,00
1500	1504	1	61741	PROGRAMMA GARANZIA GIOVANI - MISURA 5 TIROCINI EXTRACURRICULARI - TRASFERIMENTI AD ENTI DELLE AMMINISTRAZIONI LOCALI - COFINANZIAMENTO UE	10.350,00
1500	1504	1	61754	PROGRAMMA GARANZIA GIOVANI MISURA 5 TIROCINI EXTRACURRICULARI - TRASFERIMENTI AD ENTI DELLE AMMINISTRAZIONI LOCALI COFINANZIAMENTO STATALE	4.050,00
1500	1504	1	61755	PROGRAMMA GARANZIA GIOVANI MISURA 5 TIROCINI EXTRACURRICULARI - TRASFERIMENTI CORRENTI AD ALTRI SOGGETTI - COFINANZIAMENTO STATALE	10.600,00
1500	1504	1	61933	POR FSE 2014-2020 - ASSE A - SCHEDA 2.1.3.A - TIROCINI EXTRACURRICULARI - QUOTA UE	148.850,00
1500	1504	1	61934	POR FSE 2014-2020 - ASSE A - SCHEDA 2.1.3.A - TIROCINI EXTRACURRICULARI - QUOTA STATO	104.296,89
1500	1504	1	61935	POR FSE 2014-2020 - ASSE A - SCHEDA 2.1.3.A - TIROCINI EXTRACURRICULARI - QUOTA REGIONE TRAMITE RECUPERO ANTICIPAZIONE RISORSE UE E STATO	47.683,81
1500	1504	1	61936	POR FSE 2014-2020 - ASSE A - SCHEDA 2.1.3.A - TIROCINI EXTRACURRICULARI PRESSO PP.AA. - QUOTA UE	54.017,94
1500	1504	1	61937	POR FSE 2014-2020 - ASSE A - SCHEDA 2.1.3.A - TIROCINI EXTRACURRICULARI PRESSO PP.AA. - QUOTA STATO	37.698,05
1500	1504	1	61938	POR FSE 2014-2020 - ASSE A - SCHEDA 2.1.3.A - TIROCINI EXTRACURRICULARI PRESSO PP.AA. - QUOTA REGIONE TRAMITE RECUPERO ANTICIPAZIONE RISORSE UE E STATO	16.684,01
1600	1601	2	52226	PIANO REGIONALE AGRICOLO FORESTALE - FORESTAZIONE - INVESTIMENTI (PER L'ATTUAZIONE DEL P.F.R. 2007/2011)	822.158,17
1700	1701	1	41105	EROGAZIONE CONTRIBUTI GEOTERMICI	84.000,00
1700	1701	2	41031	PROMOZIONE INTERVENTI FINALIZZATI AL RISPARMIO E RECUPERO DI ENERGIA PER LE MIGLIORI UTILIZZAZ. GEOTERMICHE, TUTELA AMBIENTALE TERRITORI INTERESS. INSEDIAMENTI IMPIANTI GEOTERMICI	14.962,60
1900	1901	1	12177	PROGETTO BRASIL PROXIMO - ACQUISTO DI BENI E PRESTAZIONI DI SERVIZI	28.922,00
9900	9901	7	23133	FEI-FONDO EUROPEO PER L'INTEGRAZIONE DI CITTADINI DI PAESI TERZI - PROGETTO RETE E CITTADINANZA - QUOTA COFINANZIAMENTO STATALE - TRASFERIMENTI CORRENTI AI PARTNERS ENTI PUBBLICI - AVVISO PUBBLICO 2013	45.665,22
9900	9901	7	23135	FEI-FONDO EUROPEO PER L'INTEGRAZIONE DI CITTADINI DI PAESI TERZI - PROGETTO RETE E CITTADINANZA - QUOTA UE - TRASFERIMENTI CORRENTI AI PARTNERS ENTI PUBBLICI - AVVISO PUBBLICO 2013	45.665,22
9900	9901	7	81009	PARTITE DI GIRO DIVERSE NON ALLOCABILI SU SPECIFICI CAPITOLI DELLE PARTITE DI GIRO	2.176,00

RESIDUI PASSIVI AL 31/12/2019 PER CAPITOLO**Anno di esercizio impegno 2015**

MISSIONE	PROGRAMMA	TITOLO	CAPITOLO	DESCRIZIONE	IMPEGNI RESIDUI
9900	9901	7	81017	RIMBORSO DEPOSITI CAUZIONALI A TERZI PER CONCESSIONI E LOCAZIONI	500,00
9900	9901	7	81021	RIMBORSO DEPOSITI CAUZIONALI RICEVUTI	9.547,30
TOTALE ANNO ESERCIZIO IMPEGNO 2015					374.508.016,68

RESIDUI PASSIVI AL 31/12/2019 PER CAPITOLO

Anno di esercizio impegno 2014

MISSIONE	PROGRAMMA	TITOLO	CAPITOLO	DESCRIZIONE	IMPEGNI RESIDUI
100	102	1	24027	SPESE PER IL FUNZIONAMENTO DI COMMISSIONI ED ALTRI ORGANISMI IN AMBITO SANITARIO	2.934,15
100	108	2	14268	BANDA LARGA II LIVELLO - SUPERAMENTO DIGITAL DIVIDE	8.453.629,41
400	402	2	61470	EROGAZIONE CONTRIBUTI FINANZIARI IN CONTO CAPITALE PER INTERVENTI URGENTI DI EDILIZIA SCOLASTICA A FAVORE DI ENTI LOCALI	489.981,08
400	404	2	61471	FINANZIAMENTO DEL PIANO INVESTIMENTI DELL'AZIENDA REGIONALE D.S.U.	929.247,93
500	501	2	63134	FONDI REGIONALI PER INVESTIMENTI NEI BENI CULTURALI - TRASFERIMENTI ALLE AMMINISTRAZIONI PUBBLICHE	1.032.465,64
500	502	2	51758	PROMOZIONE E VALORIZZAZIONE DELLA RETE DEI GRANDI ATTRATTORI CULTURALI MUSEALI. GESTIONE IN ANTICIPAZIONE DEL PROGRAMMA REGIONALE FESR 2014/2020	1.330.390,08
600	601	2	62003	FINANZIAMENTO PER LA PROMOZIONE DELLA CULTURA E DELLA PRATICA DELLE ATTIVITA' MOTORIE - INTERVENTI DI INVESTIMENTO	317.100,00
700	701	2	51477	INFRASTRUTTURE PER IL TURISMO E COMMERCIO - RISORSE REGIONALI FINALIZZATE ALLA INNOVAZIONE E SOSTENIBILITA' DELL'OFFERTA TURISTICA	116.659,63
800	801	2	34072	REALIZZAZIONE OPERE PARCO AGRICOLO DELLA PIANA	1.183.488,15
800	801	2	34152	RIGENERAZIONE URBANA - CONTRIBUTI IN CONTO CAPITALE AGLI ENTI LOCALI	2.173.567,61
800	802	2	33023	INTERVENTI FINANZIARI REDAZIONE PIANI RECUPERO	51.562,50
900	901	2	42133	PROGRAMMA PLURIENNALE INVESTIMENTI: INTERVENTI PER EROSIONE COSTA/CUNEO SALINO -	328.869,59
900	901	2	42463	ACCORDO DI PROGRAMMA PER L'ATTUAZIONE DI INTERVENTI MIRATI ALLA RIDUZIONE DEL RISCHIO IDRAULICO ALL'ISOLA D'ELBA - D.G.R.T. N.409/2012.	128.683,08
900	901	2	42475	FONDO PER IL FINANZIAMENTO DEGLI INTERVENTI DI DIFESA DEL SUOLO	510.175,76
900	901	2	42480	FINANZIAMENTO DEGLI INTERVENTI DI DIFESA DEL SUOLO - SPESE PER LA REALIZZAZIONE DEI PROGETTI - ENTE ATTUATORE GENIO CIVILE VALDARNO CENTRALE	38.470,69
900	902	2	42061	FONDO REGIONALE PER INTERVENTI URGENTI DI BONIFICA - TRASFERIMENTI ALLE AMMINISTRAZIONI PUBBLICHE	587.160,95
900	903	2	42234	INTERVENTI PREVENZIONE PRODUZIONE RIFIUTI, IMPLEMENTAZIONE RACCOLTA DIFFERENZIATA E RECUPERO MATERIALI E PER IL COMPLETAMENTO DELL'ATTUAZIONE DEI PIANI PROVINCIALI - SPESE INVESTIMENTO	3.600.000,00
900	906	2	43140	ACCORDO DI PROGRAMMA PER LA BALNEAZIONE IN VERSILIA. INTERVENTI DI IONIZZAZIONE PER I FIUMI FOSSO DELL'ABATE, FIUMETTO E MOTRONE.	119.749,60
900	908	2	31105	PIANIFICAZIONE E PROGRAMMAZIONE INTERVENTI DI RISANAMENTO ACUSTICO.	15.054,29
1000	1001	2	31090	INTERVENTI SU INFRASTRUTTURE E LINEE FERROVIARIE ARETINE	1.973.359,38
1000	1001	2	32031	FONDO REGIONALE TRASPORTI FERROVIE CONCESSE - SPESE DI MANUTENZIONE STRAORDINARIA.	9,31
1000	1002	2	32063	RINNOVO PARCO AUTOBUS COME PREVISTO NELLA NUOVA GARA UNICA	23.760,00
1000	1003	2	31000	INTERVENTI NEL SETTORE DEI PORTI DI INTERESSE REGIONALE E DELLA NAVIGAZIONE INTERNA.	746.500,00
1000	1003	2	31109	INTERVENTI NEL SETTORE DEI PORTI SEDE DI AUTORITA' PORTUALE REGIONALE	1.110.020,98
1000	1005	2	31014	INTERVENTI SULLA VIABILITA' REGIONALE COMPRESI STUDI, PROGRAMMI E PROGETTI.	72.081,80
1000	1005	2	31079	INTERVENTI SULLA VIABILITA' DI INTERESSE REGIONALE PREVISTI NELLA DCR 126/2001 E NEL PROGRAMMA 2002: MANUTENZIONE STRADE REGIONALI.	202.436,63
1000	1005	2	31094	REALIZZAZIONE PROGETTO CICLOPISTA DELL'ARNO	838.475,67
1000	1005	2	31098	INTERVENTI DI VIABILITA' LOCALE PISA	1.545.000,00
1000	1005	2	31110	INTERVENTI IN MATERIA DI MOBILITA' CICLABILE	913.673,27
1000	1005	2	31118	SISTEMA TANGENZIALE DI LUCCA	2.000.000,00

RESIDUI PASSIVI AL 31/12/2019 PER CAPITOLO

Anno di esercizio impegno 2014

MISSIONE	PROGRAMMA	TITOLO	CAPITOLO	DESCRIZIONE	IMPEGNI RESIDUI
1000	1005	2	31122	VIABILITA' LOCALI NELL'AREA DEL PRATOMAGNO - COMUNI REGGELLO - PELAGO	217.664,17
1000	1005	2	31138	POTENZIAMENTO SISTEMA MOBILITA' INTERMODALE COMUNE DI AREZZO	299.870,25
1300	1301	1	24037	SPESE PER LA GESTIONE E IL POTENZIAMENTO DELLE INFRASTRUTTURE DI SUPPORTO AL SISTEMA INFORMATIVO SANITARIO REGIONALE	15.000,00
1300	1301	1	24136	INTERVENTI ISTITUZIONALI IN SANITA'	452.016,26
1300	1301	1	24185	FORMAZIONE SPECIFICA IN MEDICINA GENERALE - TRASFERIMENTI ALLE AZIENDE SANITARIE	810.000,00
1300	1301	1	24356	OBIETTIVI DI CARATTERE PRIORITARIO DEL PSN, ASSISTENZA SANITARIA AGLI STRANIERI IRREGOLARI, ESCLUSIVITA' DEL RAPPORTO DEL PERSONALE DIRIGENTE DEL SSN E ALTRE RISORSE DI FONDO SANITARIO VINCOLATO	4.464.191,83
1300	1301	1	25021	INTERVENTI A SOSTEGNO DELLA COSTITUZIONE DEI CENTRI DELLA RETE ONCOLOGICA REGIONALE	344.500,00
1300	1301	1	26004	AZIONI PROGETTUALI PER L'INTEGRAZIONE SOCIO-SANITARIA - TRASFERIMENTI AD ENTI PUBBLICI	52.009,78
1300	1301	1	26005	AZIONI PROGETTUALI PER L'INTEGRAZIONE SOCIO-SANITARIA - TRASFERIMENTI AD ALTRI SOGGETTI	62.568,15
1300	1301	1	26030	PREVENZIONE E CURA DELLA FIBROSI CISTICA - FINANZIAMENTO STATALE	298.678,00
1300	1301	1	26057	PROGETTO OBIETTIVO DIPENDENZE - TRASFERIMENTI CORRENTI AD ENTI PUBBLICI	111.500,00
1300	1301	1	26058	PROGETTO OBIETTIVO SALUTE MENTALE	9.000,00
1300	1301	1	26065	SPESE PER LA PREVENZIONE DELLA CECITA' E LA REALIZZAZIONE DI CENTRI PER L'EDUCAZIONE E LA RIABILITAZIONE VISIVA	11.887,94
1300	1301	1	26120	RAPPORTI INERENTI LA CONVENZIONE PER LA LAVORAZIONE DEL PLASMA	9.962,16
1300	1301	1	26123	TRASFERIMENTI DI RISORSE ALLE AZIENDE SANITARIE E OSPEDALIERE FINALIZZATI AL RIPIANO DELL'ECCEDENZA DELLA SPESA FARMACEUTICA.	1.863.034,42
1300	1301	1	26154	CENTRI DI RIFERIMENTO RISCONTRO DIAGNOSTICO SIDS	116,89
1300	1301	1	26164	PROVENTI DA SANZIONI PER POTENZIAMENTO ATTIVITA' DI PREVENZIONE SUI LUOGHI DI LAVORO (D.LGS 758/94 - DGR 83/09)	500.111,34
1300	1301	1	26166	PANDEMIA INFLUENZALE: SPESE PER L'ATTUAZIONE DEI PIANI PANDEMICI REGIONALI	38.469,35
1300	1301	1	26181	APPLICAZIONE NORME E SPECIFICHE COMUNITARIE PER SERVIZIO TRASFUSIONALE.	23.399,61
1300	1301	1	26247	PROGETTUALITA' AZIENDALI A SUPPORTO DEI PROCESSI DI MIGLIORAMENTO DELL'ORGANIZZAZIONE OSPEDALIERA, SVILUPPO RETI CLINICHE ED INTERVENTI DI RACCORDO OSPEDALE-TERRITORIO.	778.200,00
1300	1301	1	26259	RISORSE PER INCREMENTI TARIFFARI PRESTAZIONI TERMALI LEA.	11.205,09
1300	1302	1	24148	SPESE PER PROGRAMMI E PROGETTI IN SANITA'	23.508,51
1300	1302	1	24238	TRASFERIMENTI ALLE AZIENDE SANITARIE DI RISORSE PROVENIENTI DA ENTI DEL SETTORE PUBBLICO	115.361,66
1300	1305	2	24133	INTERVENTI STRAORDINARI SUL PATRIMONIO STRUTTURALE E STRUMENTALE DELLA SANITA' A FAVORE DI ENTI DELLE AMMINISTRAZIONI LOCALI	54.627.071,56
1300	1305	2	24155	SPESE INTERVENTI RISTRUTTURAZIONE EDILIZIA E AMMODERNAMENTO TECNOLOGICO PATRIMONIO SANITARIO PUBBLICO E REALIZZAZIONE RESIDENZE SANITARIE ASSISTENZIALI - PROGRAMMA STRAORDINARIO INVESTIMENTI ART. 20 L. 67/88 E L. 244/2007 (FINANZIARIA 2008)	71.479.116,03
1300	1305	2	24202	SPESE DI INVESTIMENTO IN AMBITO SOCIO-SANITARIO E TERRITORIALE	110.500,00
1300	1305	2	24360	SPESE DI INVESTIMENTO IN SANITA' PER LA PROSECUZIONE DEL PROGRAMMA PLURIENNALE EX ART. 20 L. 67/1988 PER L'ADEGUAMENTO A NORMA DEGLI IMPIANTI ANTINCENDIO DELLE STRUTTURE SANITARIE	5.709.059,55
1300	1305	2	24361	INTERVENTI STRAORDINARI SUL PATRIMONIO STRUTTURALE E STRUMENTALE DEGLI ENTI DEL SSR	3.200.000,00
1300	1305	2	24362	IMPLEMENTAZIONE ARCHITETTURA TECNOLOGICA E INFORMATIVA PER UNIFICAZIONE E CONVERGENZA DEI SISTEMI DEL SSR	966.044,40
1300	1305	2	24370	SPESE DI INVESTIMENTO IN AMBITO SANITARIO E PER LO SVILUPPO TERRITORIALE	2.509.560,00

RESIDUI PASSIVI AL 31/12/2019 PER CAPITOLO

Anno di esercizio impegno 2014

MISSIONE	PROGRAMMA	TITOLO	CAPITOLO	DESCRIZIONE	IMPEGNI RESIDUI
1300	1307	1	26234	PROGETTI INTERISTITUZIONALI PER LE MALATTIE RARE E LA GENETICA	9.831,43
1300	1307	1	26261	PROGETTO IDENTIFICAZIONE PRECOCE DI BAMBINI CON DISTURBI DEL LINGUAGGIO E DELLA COMUNICAZIONE - TRASFERIMENTI AD ENTI DELLE AMMINISTRAZIONI LOCALI	37.762,00
1400	1401	2	51616	TRASFERIMENTI AL CONSORZIO ZIA PER ACQUISIZIONE AREE DA REINDUSTRIALIZZARE.	369.192,00
1400	1401	2	51739	INTERVENTI INFRASTRUTTURALI A FAVORE DI SETTORI PRODUTTIVI- CONTRIBUTI AGLI INVESTIMENTI A ALTRE IMPRESE	287.272,96
1400	1401	2	54023	PROGRAMMA PLURIENNALE INVESTIMENTI: INTERVENTI NEL SETTORE INDUSTRIALE - CENTRI DI ECCELLENZA E RICERCA	1.916.859,70
1400	1403	1	24021	SPESE PER PROGETTI DI RICERCA E SPERIMENTAZIONE- FINANZIAMENTO STATALE	1.526.667,70
1400	1403	1	24183	SPESE PER RICERCA SANITARIA. FONDI PROVENIENTI DA 5 X MILLE	4.454,68
1400	1403	2	51737	ANTICIPO PROGRAMMAZIONE FESR 2014/2020. TRASFERIMENTI A AMMINISTRAZIONI PUBBLICHE PER INTERVENTO INFRASTRUTTURE TELECOMUNICAZIONE	2.200.000,00
1500	1502	1	61049	OBBLIGO FORMATIVO - INIZIATIVE CON FINANZIAMENTO STATALE	40.643,37
1500	1502	1	61708	L.R. 32/02 SS.MM.II. - TIROCINI EXTRACURRICULARI - TRASFERIMENTO AD ALTRE IMPRESE	127.500,00
1500	1502	1	61730	L.R. 32/02 SS.MM.II. - TIROCINI EXTRACURRICULARI - TRASFERIMENTI AD AMMINISTRAZIONI PUBBLICHE	22.800,00
1500	1502	1	61767	POR FSE 2014/2020 - ANTICIPAZIONE RISORSE REGIONALI - CONTRIBUTI AI PROFESSIONISTI PER LE INDENNITA' CORRISPOSTE AI PRATICANTI PER LO SVOLGIMENTO DEI TIROCINI	20.700,00
1500	1502	1	61773	POR FSE 2014/2020 - ANTICIPAZIONE RISORSE REGIONALI - CONTRIBUTI PER LE INDENNITA' CORRISPOSTE AI PRATICANTI PER LO SVOLGIMENTO DEI TIROCINI PRESSO PP.AA.	3.300,00
1600	1601	2	52238	PIANO REGIONALE AGRICOLO FORESTALE -PATRIMONIO AGRICOLO FORESTALE - AMMINISTRAZIONE, TUTELA E VALORIZZAZIONE DEL PATRIMONIO AGRICOLO-FORESTALE DELLA REGIONE	2.504.543,24
1600	1601	2	52375	PATRIMONIO AGRICOLO FORESTALE REGIONALE - INTERVENTI DI MIGLIORAMENTO, VALORIZZAZIONE ED AMPLIAMENTO DEI BENI DEL PATRIMONIO AGRICOLO FORESTALE REGIONALE FINANZIATI CON I PROVENTI DELLE ALIENAZIONI AI SENSI DELLA L.R. 77/04 E L.R. 39/00 - (ENTE TERRE REGIONALI)	520.000,00
1600	1601	2	52485	PIANO REGIONALE AGRICOLO FORESTALE - FINANZIAMENTO STATALE PER LE EMERGENZE SANITARIE ZOOTECNICHE INTERVENTI DI INVESTIMENTO	120.000,00
1600	1602	2	55042	PIANO REGIONALE AGRICOLO FORESTALE - FINANZIAMENTO DEGLI INTERVENTI NEL SETTORE DELLA PESCA DI PARTE INVESTIMENTO	840.906,80
9900	9901	7	81017	RIMBORSO DEPOSITI CAUZIONALI A TERZI PER CONCESSIONI E LOCAZIONI	57,80
9900	9901	7	81021	RIMBORSO DEPOSITI CAUZIONALI RICEVUTI	10.593,65
TOTALE ANNO ESERCIZIO IMPEGNO 2014					190.509.195,46

RESIDUI PASSIVI AL 31/12/2019 PER CAPITOLO

Anno di esercizio impegno 2013

MISSIONE	PROGRAMMA	TITOLO	CAPITOLO	DESCRIZIONE	IMPEGNI RESIDUI
100	102	1	24027	SPESE PER IL FUNZIONAMENTO DI COMMISSIONI ED ALTRI ORGANISMI IN AMBITO SANITARIO	1.676,28
100	108	2	14193	ATTUAZIONE DEL PROGRAMMA SOCIETA' DELL'INFORMAZIONE - SPESE DI INVESTIMENTO - TRASFERIMENTI AGLI EELL	188.303,41
400	402	2	61211	INTERVENTI EDUCATIVI PER L'INFANZIA E L'ADOLESCENZA INVESTIMENTI	230.484,08
400	402	2	61470	EROGAZIONE CONTRIBUTI FINANZIARI IN CONTO CAPITALE PER INTERVENTI URGENTI DI EDILIZIA SCOLASTICA A FAVORE DI ENTI LOCALI	70.660,00
400	404	2	61471	FINANZIAMENTO DEL PIANO INVESTIMENTI DELL'AZIENDA REGIONALE D.S.U.	284.308,09
500	501	2	63134	FONDI REGIONALI PER INVESTIMENTI NEI BENI CULTURALI - TRASFERIMENTI ALLE AMMINISTRAZIONI PUBBLICHE	296.610,00
500	503	2	63198	FAS 2007/2013 LINEA 4.2.3 (EX 2.8.3) - REALIZZAZIONE NUOVO TEATRO DELL'OPERA DI FIRENZE - DEL. CIPE 166/2007	374.343,90
600	601	2	62003	FINANZIAMENTO PER LA PROMOZIONE DELLA CULTURA E DELLA PRATICA DELLE ATTIVITA' MOTORIE - INTERVENTI DI INVESTIMENTO	325.000,00
800	801	2	34072	REALIZZAZIONE OPERE PARCO AGRICOLO DELLA PIANA	949.966,60
800	801	2	34129	PIT - PROGETTI DI TERRITORIO - TRASFERIMENTI AD ENTI LOCALI - SPESE DI INVESTIMENTO	214.944,66
800	801	2	34130	PIS - PROGETTI DI EDILIZIA SOSTENIBILE - TRASFERIMENTI AD ENTI LOCALI - SPESE DI INVESTIMENTO	83.332,00
800	801	2	34152	RIGENERAZIONE URBANA - CONTRIBUTI IN CONTO CAPITALE AGLI ENTI LOCALI	80.000,00
800	802	2	33023	INTERVENTI FINANZIARI REDAZIONE PIANI RECUPERO	9.500,00
900	901	2	42009	FONDO PER INTERVENTI DI MANUTENZIONE STRAORDINARIA	360.000,00
900	901	2	42044	FONDO PER IL FINANZIAMENTO DEGLI ACCORDI DI PROGRAMMA PER INTERVENTI FINALIZZATI ALLA MESSA IN SICUREZZA DEI BACINI IDROGRAFICI TOSCANI.	391.250,01
900	901	2	42133	PROGRAMMA PLURIENNALE INVESTIMENTI: INTERVENTI PER EROSIONE COSTA/CUNEO SALINO -	71.531,51
900	901	2	42240	FONDO PER IL PAGAMENTO ONERI DI ESPROPRIO - GESTIONE URTAT PISTOIA	48.458,01
900	901	2	42472	FONDI PER L'ATTUAZIONE DELL'ACCORDO DI PROGRAMMA NOVATIVO PER LA REALIZZAZIONE DEL PRIMO LOTTO DELLA CASSA DI ESPANSIONE DEI RENAI	242.416,89
900	903	2	42234	INTERVENTI PREVENZIONE PRODUZIONE RIFIUTI, IMPLEMENTAZIONE RACCOLTA DIFFERENZIATA E RECUPERO MATERIALI E PER IL COMPLETAMENTO DELL'ATTUAZIONE DEI PIANI PROVINCIALI - SPESE INVESTIMENTO	12.869.297,44
900	906	2	73064	INTERVENTI PER LA REALIZZAZIONE IMPIANTO DI DEPURAZIONE.	300.000,00
1000	1001	2	32031	FONDO REGIONALE TRASPORTI FERROVIE CONCESSE - SPESE DI MANUTENZIONE STRAORDINARIA.	161.808,00
1000	1001	2	32043	FONDO REGIONALE TRASPORTI SPESE DI MANUTENZIONE STRAORDINARIA CONTRATTUALIZZATE DESTINATE ALLA GESTIONE DELLE INFRASTRUTTURE	4.238,93
1000	1003	2	31000	INTERVENTI NEL SETTORE DEI PORTI DI INTERESSE REGIONALE E DELLA NAVIGAZIONE INTERNA.	1.017.977,44
1000	1003	2	31109	INTERVENTI NEL SETTORE DEI PORTI SEDE DI AUTORITA' PORTUALE REGIONALE	26.966,00
1000	1004	2	31120	INTERVENTO PER LA DELOCALIZZAZIONE DELLE ABITAZIONI INTERCLUSE NEL SEDIME DELL'AEROPORTO DI PISA	55.328,19
1000	1005	2	21048	INTERVENTI E OPERE PER LA SICUREZZA STRADALE.	202.777,00
1000	1005	2	22013	PROGRAMMA PLURIENNALE INVESTIMENTI: INTERVENTI STRUTTURE INNOVATIVE PER IL SOCIALE. RISORSE PER GLI ENTI LOCALI	430.000,00
1000	1005	2	22029	FONDO REGIONALE PER L'ASSISTENZA SOCIALE E SUPERAMENTO BARRIERE ARCHITETTONICHE - CONTRIBUTI IN CONTO CAPITALE PER INTERVENTI.	848.980,00
1000	1005	2	22102	FONDO REGIONALE PER L'ASSISTENZA SOCIALE E SUPERAMENTO BARRIERE ARCHITETTONICHE - CONTRIBUTI IN CONTO CAPITALE PER INTERVENTI - TRASFERIMENTI A IMPRESE PUBBLICHE	21.000,00
1000	1005	2	31012	PROGRAMMA PLURIENNALE INVESTIMENTI: INTERVENTI SULLA VIABILITA' DI INTERESSE REGIONALE.	439.268,31

RESIDUI PASSIVI AL 31/12/2019 PER CAPITOLO

Anno di esercizio impegno 2013

MISSIONE	PROGRAMMA	TITOLO	CAPITOLO	DESCRIZIONE	IMPEGNI RESIDUI
1000	1005	2	31048	PROGRAMMA PLURIENNALE INVESTIMENTI 2002-2007: INTERVENTI SU S.G.C. FIPILI E STRADE REGIONALI	6.540,88
1000	1005	2	31087	INTERVENTI DI ADEGUAMENTO E MANUTENZIONE STRAORDINARIA PER LA REALIZZAZIONE DEI PERCORSI DI GARA DEI CAMPIONATI MONDIALI DI CICLISMO IN TOSCANA DEL 2013	112.985,02
1000	1005	2	31098	INTERVENTI DI VIABILITA' LOCALE PISA	202.500,00
1000	1005	2	31115	PROGRAMMA INVESTIMENTI SU STRADE REGIONALI 2001, 2002, 2003-2007. TRASFERIMENTI FINANZIAMENTI A ANAS SPA PER INTERVENTI SU STRADE REGIONALI.	331.435,77
1200	1207	2	23004	FONDO REGIONALE PER L'ASSISTENZA SOCIALE - QUOTA ASSEGNATA PER I PROGETTI DEI PIANI DI ZONA - ATTIVITA' DI INVESTIMENTI.	10.000,00
1300	1301	1	24347	AZIONI DI RIORDINO DEI SERVIZI DEL S.S.R	1.483.620,08
1300	1301	1	26004	AZIONI PROGETTUALI PER L'INTEGRAZIONE SOCIO-SANITARIA - TRASFERIMENTI AD ENTI PUBBLICI	45.702,21
1300	1301	1	26005	AZIONI PROGETTUALI PER L'INTEGRAZIONE SOCIO-SANITARIA - TRASFERIMENTI AD ALTRI SOGGETTI	62.568,15
1300	1301	1	26009	FNPS - AZIONI PROGETTUALI PER L' INTEGRAZIONE SOCIO-SANITARIA - TRASFERIMENTI AD ALTRI SOGGETTI	20.000,00
1300	1301	1	26130	MUTILAZIONI GENITALI FEMMINILI	40.726,96
1300	1301	1	26133	CONSIGLIO SANITARIO REGIONALE. FINANZIAMENTI AD AZIENDE SANITARIE PER AZIONI PROGETTUALI	20.000,00
1300	1301	1	26154	CENTRI DI RIFERIMENTO RISCONTRO DIAGNOSTICO SIDS	240,84
1300	1301	1	26195	F.N.P.S.: RISORSE PER VITA INDIPENDENTE - TRASFERIMENTI AD ENTI PUBBLICI	4.644,40
1300	1301	1	26247	PROGETTUALITA' AZIENDALI A SUPPORTO DEI PROCESSI DI MIGLIORAMENTO DELL'ORGANIZZAZIONE OSPEDALIERA, SVILUPPO RETI CLINICHE ED INTERVENTI DI RACCORDO OSPEDALE-TERRITORIO.	21.500,00
1300	1301	1	26248	CENTRI RESIDENZIALI CURE PALLIATIVE: HOSPICES	89.630,00
1300	1301	1	26252	PROGRAMMI TELEMEDICINA	90.000,00
1300	1305	1	24336	AZIONI PER L'INNOVAZIONE TECNOLOGICA IN SANITA'	937.959,00
1300	1305	2	24118	REALIZZAZIONE DI INFRASTRUTTURE NELL'AMBITO DEL SISTEMA SANITARIO REGIONALE.	523.100,00
1300	1305	2	24133	INTERVENTI STRAORDINARI SUL PATRIMONIO STRUTTURALE E STRUMENTALE DELLA SANITA' A FAVORE DI ENTI DELLE AMMINISTRAZIONI LOCALI	59.212.593,88
1300	1305	2	24202	SPESE DI INVESTIMENTO IN AMBITO SOCIO-SANITARIO E TERRITORIALE	1.627.988,79
1300	1305	3	24190	ANTICIPAZIONI ALLE AZIENDE SANITARIE PER REALIZZAZIONE INFRASTRUTTURE SANITARIE	17.000.000,00
1400	1401	2	51384	INFRASTRUTTURE PER IL TRASFERIMENTO TECNOLOGICO	3.761.942,02
1500	1502	1	61049	OBBLIGO FORMATIVO - INIZIATIVE CON FINANZIAMENTO STATALE	59.426,64
1600	1601	1	52470	FONDO DI SOLIDARIETA' PER EMERGENZE CLIMATICHE - D. LGS 102/2004	2.300.000,00
1600	1601	2	52226	PIANO REGIONALE AGRICOLO FORESTALE -FORESTAZIONE - INVESTIMENTI (PER L'ATTUAZIONE DEL P.F.R. 2007/2011)	769.127,93
1600	1601	2	52238	PIANO REGIONALE AGRICOLO FORESTALE -PATRIMONIO AGRICOLO FORESTALE - AMMINISTRAZIONE, TUTELA E VALORIZZAZIONE DEL PATRIMONIO AGRICOLO-FORESTALE DELLA REGIONE	169.909,48
1600	1601	2	52311	PIANO REGIONALE AGRICOLO FORESTALE (PRAF)- FINANZIAMENTO INTERVENTI DI INVESTIMENTO	220.000,00
1600	1601	2	52410	FONDO DI SOLIDARIETA' NAZIONALE. CONTRIBUTO IN CONTO CAPITALE. PIOGGE ALLUVIONALI DICEMBRE 2009. D.M. 6925 DEL 25/3/2010	1.526.925,00
1600	1601	2	52414	PIANO REGIONALE AGRICOLO FORESTALE - FINANZIAMENTO INTERVENTI IN CONTO CAPITALE	805.548,90
1600	1601	2	52478	FONDO DI SOLIDARIETA' NAZIONALE - D. LGS 102/2004 - DM 5432 DEL 07/12/2012 - RIPARTO 2012	150.844,44

RESIDUI PASSIVI AL 31/12/2019 PER CAPITOLO**Anno di esercizio impegno 2013**

MISSIONE	PROGRAMMA	TITOLO	CAPITOLO	DESCRIZIONE	IMPEGNI RESIDUI
9900	9901	7	81017	RIMBORSO DEPOSITI CAUZIONALI A TERZI PER CONCESSIONI E LOCAZIONI	1.210,29
9900	9901	7	81021	RIMBORSO DEPOSITI CAUZIONALI RICEVUTI	12.597,67
TOTALE ANNO ESERCIZIO IMPEGNO 2013					112.221.695,10

RESIDUI PASSIVI AL 31/12/2019 PER CAPITOLO

Anno di esercizio impegno 2012

MISSIONE	PROGRAMMA	TITOLO	CAPITOLO	DESCRIZIONE	IMPEGNI RESIDUI
100	108	2	14193	ATTUAZIONE DEL PROGRAMMA SOCIETA' DELL'INFORMAZIONE - SPESE DI INVESTIMENTO - TRASFERIMENTI AGLI EELL	103.683,84
400	404	2	61471	FINANZIAMENTO DEL PIANO INVESTIMENTI DELL'AZIENDA REGIONALE D.S.U.	1.371.961,70
500	501	2	63134	FONDI REGIONALI PER INVESTIMENTI NEI BENI CULTURALI - TRASFERIMENTI ALLE AMMINISTRAZIONI PUBBLICHE	44.565,48
600	601	2	62003	FINANZIAMENTO PER LA PROMOZIONE DELLA CULTURA E DELLA PRATICA DELLE ATTIVITA' MOTORIE - INTERVENTI DI INVESTIMENTO	84.000,00
700	701	2	51477	INFRASTRUTTURE PER IL TURISMO E COMMERCIO - RISORSE REGIONALI FINALIZZATE ALLA INNOVAZIONE E SOSTENIBILITA' DELL'OFFERTA TURISTICA	673.362,74
700	701	2	53138	MODELLI DI GESTIONE SOSTENIBILE DELLE DESTINAZIONI TURISTICHE. PIATTAFORMA INFORMATICA PER GLI OTD	100.000,00
800	801	2	34072	REALIZZAZIONE OPERE PARCO AGRICOLO DELLA PIANA	3.712.000,00
800	802	2	33023	INTERVENTI FINANZIARI REDAZIONE PIANI RECUPERO	7.500,00
900	902	2	42061	FONDO REGIONALE PER INTERVENTI URGENTI DI BONIFICA - TRASFERIMENTI ALLE AMMINISTRAZIONI PUBBLICHE	2.979.859,95
900	902	2	42411	BONIFICHE DI SITI DI INTERESSE NAZIONALE - AREA DI MASSA CARRARA	2.000.000,00
900	907	2	51610	FONDO REGIONALE PER LA MONTAGNA	142.250,52
900	908	2	42114	PROGRAMMA REGIONALE DI INTERVENTO FINANZIARIO PER LA BONIFICA DELL'INQUINAMENTO ACUSTICO.	1.706.404,94
1000	1001	2	32043	FONDO REGIONALE TRASPORTI SPESE DI MANUTENZIONE STRAORDINARIA CONTRATTUALIZZATE DESTINATE ALLA GESTIONE DELLE INFRASTRUTTURE	101.414,00
1000	1003	2	31000	INTERVENTI NEL SETTORE DEI PORTI DI INTERESSE REGIONALE E DELLA NAVIGAZIONE INTERNA.	170.000,00
1000	1005	2	21048	INTERVENTI E OPERE PER LA SICUREZZA STRADALE.	356.682,29
1000	1005	2	31079	INTERVENTI SULLA VIABILITA' DI INTERESSE REGIONALE PREVISTI NELLA DCR 126/2001 E NEL PROGRAMMA 2002; MANUTENZIONE STRADE REGIONALI.	21.020,03
1000	1005	2	31087	INTERVENTI DI ADEGUAMENTO E MANUTENZIONE STRAORDINARIA PER LA REALIZZAZIONE DEI PERCORSI DI GARA DEI CAMPIONATI MONDIALI DI CICLISMO IN TOSCANA DEL 2013	59.326,14
1100	1102	2	11303	EVENTI ALLUVIONALI DEL NOVEMBRE 2012 IN TOSCANA - FINANZIAMENTO PIANO STRAORDINARIO DI INTERVENTI	3.119.617,95
1300	1305	2	24118	REALIZZAZIONE DI INFRASTRUTTURE NELL'AMBITO DEL SISTEMA SANITARIO REGIONALE.	6.310.000,00
1300	1305	2	24133	INTERVENTI STRAORDINARI SUL PATRIMONIO STRUTTURALE E STRUMENTALE DELLA SANITA' A FAVORE DI ENTI DELLE AMMINISTRAZIONI LOCALI	7.411.450,75
1300	1305	3	24190	ANTICIPAZIONI ALLE AZIENDE SANITARIE PER REALIZZAZIONE INFRASTRUTTURE SANITARIE	60.000.000,00
1300	1307	2	24116	INTERVENTI PER INVESTIMENTI NEL SETTORE DELL'ALTA INTEGRAZIONE.	130.000,00
1600	1601	2	52416	PROGRAMMA DI SVILUPPO RURALE 2007/2013 - REG.CEE 1698/2005 MIS.125B PARTE DI INIZIATIVA REGIONALE PER LA REALIZZAZIONE DI OPERE DI DISTRIBUZIONE IRRIGUA DELLO SCHEMA DI MONTEDOGLIO - SPESE IN CONTO CAPITALE PER L'ATTUAZIONE DELLA MISURA	198.598,80
1700	1701	2	41070	INCENTIVI PER LA REALIZZAZIONE DI IMPIANTI NEL CAMPO DELLE FONTI RINNOVABILI E RISPARMIO ENERGETICO A FAVORE DEI COMUNI	38.364,83
TOTALE ANNO ESERCIZIO IMPEGNO 2012					90.842.063,96

RESIDUI PASSIVI AL 31/12/2019 PER CAPITOLO

Anno di esercizio impegno 2011

MISSIONE	PROGRAMMA	TITOLO	CAPITOLO	DESCRIZIONE	IMPEGNI RESIDUI
100	106	2	71047	SPESE DI REALIZZAZIONE E MANUTENZIONE STRAORDINARIA DEGLI IMMOBILI FUNZIONALI ALL'AMMINISTRAZIONE REGIONALE	5.124,21
400	402	2	61470	EROGAZIONE CONTRIBUTI FINANZIARI IN CONTO CAPITALE PER INTERVENTI URGENTI DI EDILIZIA SCOLASTICA A FAVORE DI ENTI LOCALI	40.000,00
400	404	2	61471	FINANZIAMENTO DEL PIANO INVESTIMENTI DELL'AZIENDA REGIONALE D.S.U.	97.860,58
500	501	2	63134	FONDI REGIONALI PER INVESTIMENTI NEI BENI CULTURALI - TRASFERIMENTI ALLE AMMINISTRAZIONI PUBBLICHE	1.021.897,16
700	701	2	53031	PROGRAMMA PLURIENNALE INVESTIMENTI: INTERVENTI DI SVILUPPO E RAFFORZAMENTO A FAVORE DELLE AZIENDE ESERCENTI ATTIVITA' PRODUTTIVE - PROGRAMMA TRIENNALE DI INVESTIMENTO PER RILANCIO POLI ESPOSITIVI - D.C.R. 25/02/03 N. 36	2.000.000,00
800	801	2	34072	REALIZZAZIONE OPERE PARCO AGRICOLO DELLA PIANA	133.296,51
900	902	2	42061	FONDO REGIONALE PER INTERVENTI URGENTI DI BONIFICA - TRASFERIMENTI ALLE AMMINISTRAZIONI PUBBLICHE	585.689,12
900	902	2	42400	BONIFICHE DI INTERESSE NAZIONALE DI CUI AL DM 468/2001 - AREA STRIILAIE (GR)	85.292,73
900	903	2	42234	INTERVENTI PREVENZIONE PRODUZIONE RIFIUTI, IMPLEMENTAZIONE RACCOLTA DIFFERENZIATA E RECUPERO MATERIALI E PER IL COMPLETAMENTO DELL'ATTUAZIONE DEI PIANI PROVINCIALI - SPESE INVESTIMENTO	3.950.335,86
900	905	2	41044	FONDO PER GLI INVESTIMENTI E LA PROMOZIONE DELLE RISERVE NATURALI E DELLE AREE PROTETTE	67.500,00
900	906	2	42304	ACCORDO DI PROGRAMMA PER LA TUTELA DELLE RISORSE IDRICHE DEL SERCHIO E ACQUIFERI DELLA PIANA LUCCHESE, DI CAPANNORI, PORCARI E PADULE DI BIENTINA DEL 28/1/2006. RISORSE REGIONALI.	3.914.000,00
900	907	2	51068	INTERVENTI PER LO SVILUPPO DELLE AREE MONTANE	358.691,75
900	908	2	42114	PROGRAMMA REGIONALE DI INTERVENTO FINANZIARIO PER LA BONIFICA DELL'INQUINAMENTO ACUSTICO.	1.073.881,80
1000	1005	2	21048	INTERVENTI E OPERE PER LA SICUREZZA STRADALE.	117.789,16
1000	1005	2	22029	FONDO REGIONALE PER L'ASSISTENZA SOCIALE E SUPERAMENTO BARRIERE ARCHITETTONICHE - CONTRIBUTI IN CONTO CAPITALE PER INTERVENTI.	40.000,00
1000	1005	2	31012	PROGRAMMA PLURIENNALE INVESTIMENTI: INTERVENTI SULLA VIABILITA' DI INTERESSE REGIONALE.	4.357.699,50
1000	1005	2	31014	INTERVENTI SULLA VIABILITA' REGIONALE COMPRESI STUDI, PROGRAMMI E PROGETTI.	3.000.000,00
1000	1005	2	42251	PRAA 2007-2010 MACROBIETTIVO C 1. INCENTIVI PER LA PROMOZIONE DELLA MOBILITA' SOSTENIBILE. INVESTIMENTI IN PISTE CICLABILI	1.197.262,00
1400	1401	2	51417	INFRASTRUTTURE PER IL TRASFERIMENTO TECNOLOGICO	2.963.250,57
1400	1405	2	51390	INFRASTRUTTURE PER LO SVILUPPO ECONOMICO: CENTRI SERVIZI ALLE IMPRESE, CENTRI DI COMPETENZA PMI POR CREO FESR REG. CE 1083/2006 ATTIVITA' 5.1 A QUOTE CE E STATO	195.825,42
1700	1701	2	41070	INCENTIVI PER LA REALIZZAZIONE DI IMPIANTI NEL CAMPO DELLE FONTI RINNOVABILI E RISPARMIO ENERGETICO A FAVORE DEI COMUNI	935.848,71
TOTALE ANNO ESERCIZIO IMPEGNO 2011					26.141.245,08

RESIDUI PASSIVI AL 31/12/2019 PER CAPITOLO

Anno di esercizio impegno 2010

MISSIONE	PROGRAMMA	TITOLO	CAPITOLO	DESCRIZIONE	IMPEGNI RESIDUI
100	103	2	73000	ACQUISTO MOBILI, ARREDI ED ATTREZZATURE PER USO UFFICIO	6.748,80
100	106	2	71047	SPESE DI REALIZZAZIONE E MANUTENZIONE STRAORDINARIA DEGLI IMMOBILI FUNZIONALI ALL'AMMINISTRAZIONE REGIONALE	621,45
100	106	2	71049	ADEMPIMENTI E PAGAMENTO COMPETENZE PER LA REALIZZAZIONE DELLE NUOVE SEDI DELLA REGIONE TOSCANA	8.310,78
400	404	2	61471	FINANZIAMENTO DEL PIANO INVESTIMENTI DELL'AZIENDA REGIONALE D.S.U.	653.081,82
500	501	2	63134	FONDI REGIONALI PER INVESTIMENTI NEI BENI CULTURALI - TRASFERIMENTI ALLE AMMINISTRAZIONI PUBBLICHE	103.331,17
700	701	2	53000	VALORIZZAZIONE OFFERTA TERMAL E - INTERVENTI DI INVESTIMENTO PER LA VALORIZZAZIONE DELL'OFFERTA TERMAL E.	125.000,00
800	801	2	34072	REALIZZAZIONE OPERE PARCO AGRICOLO DELLA PIANA	900.000,00
900	901	2	42044	FONDO PER IL FINANZIAMENTO DEGLI ACCORDI DI PROGRAMMA PER INTERVENTI FINALIZZATI ALLA MESSA IN SICUREZZA DEI BACINI IDROGRAFICI TOSCANI.	10.345.148,62
900	902	2	42061	FONDO REGIONALE PER INTERVENTI URGENTI DI BONIFICA - TRASFERIMENTI ALLE AMMINISTRAZIONI PUBBLICHE	145,23
900	903	2	42234	INTERVENTI PREVENZIONE PRODUZIONE RIFIUTI, IMPLEMENTAZIONE RACCOLTA DIFFERENZIATA E RECUPERO MATERIALI E PER IL COMPLETAMENTO DELL'ATTUAZIONE DEI PIANI PROVINCIALI - SPESE INVESTIMENTO	1.219.280,49
900	904	2	41014	PROGRAMMA PLURIENNALE INVESTIMENTI: INTERVENTI URGENTI FINALIZZATI ALLA RISOLUZIONE DELLE PIU' GRAVI SITUAZIONI DI CARENZE IDRICHE A SCOPO IDROPOTABILE E ALLA RIDUZIONE DELLE EMISSIONI INQUINANTI RILASCIATE IN CORPI IDRICI - L.36/94 - L.R.81/95-SPESE PER INVESTIMENTO	150.000,00
900	905	2	41044	FONDO PER GLI INVESTIMENTI E LA PROMOZIONE DELLE RISERVE NATURALI E DELLE AREE PROTETTE	22.500,00
900	905	2	41059	INTERVENTI DI INVESTIMENTO FINALIZZATI AL RACCORDO TRA TUTELA SISTEMA REGIONALE AREE PROTETTE E TUTELA BIODIVERSITA'	51.032,96
900	907	2	51068	INTERVENTI PER LO SVILUPPO DELLE AREE MONTANE	388.760,01
1000	1005	2	22013	PROGRAMMA PLURIENNALE INVESTIMENTI: INTERVENTI STRUTTURE INNOVATIVE PER IL SOCIALE. RISORSE PER GLI ENTI LOCALI	17.200,00
1000	1005	2	22029	FONDO REGIONALE PER L'ASSISTENZA SOCIALE E SUPERAMENTO BARRIERE ARCHITETTONICHE - CONTRIBUTI IN CONTO CAPITALE PER INTERVENTI.	492.000,00
1000	1005	2	31012	PROGRAMMA PLURIENNALE INVESTIMENTI: INTERVENTI SULLA VIABILITA' DI INTERESSE REGIONALE.	153.720,57
1000	1005	2	31014	INTERVENTI SULLA VIABILITA' REGIONALE COMPRESI STUDI, PROGRAMMI E PROGETTI.	2.699.906,37
1000	1005	2	32020	PROGRAMMA PLURIENNALE INVESTIMENTI: INTERVENTI RELATIVI AI PIANI URBANI DELLA MOBILITA' E SICUREZZA	305.685,68
1200	1207	2	23004	FONDO REGIONALE PER L'ASSISTENZA SOCIALE - QUOTA ASSEGNATA PER I PROGETTI DEI PIANI DI ZONA - ATTIVITA' DI INVESTIMENTI.	189.000,00
1300	1305	2	24060	SPESE INTERVENTI RISTRUTTURAZIONE EDILIZIA E AMMODERNAMENTO TECNOLOGICO PATRIMONIO SANITARIO PUBBLICO E REALIZZAZIONE RESIDENZE SANITARIE ASSISTENZIALI - PROGRAMMA STRAORDINARIO INVESTIMENTI ART. 20 L.67/88 E L. 296/2006 (FINANZIARIA 2007)	55.840.122,70
1300	1305	2	24118	REALIZZAZIONE DI INFRASTRUTTURE NELL'AMBITO DEL SISTEMA SANITARIO REGIONALE.	3.252.902,43
1300	1305	2	24133	INTERVENTI STRAORDINARI SUL PATRIMONIO STRUTTURALE E STRUMENTALE DELLA SANITA' A FAVORE DI ENTI DELLE AMMINISTRAZIONI LOCALI	4.727.420,83
1300	1307	2	24116	INTERVENTI PER INVESTIMENTI NEL SETTORE DELL'ALTA INTEGRAZIONE.	205.000,00
1700	1701	2	41070	INCENTIVI PER LA REALIZZAZIONE DI IMPIANTI NEL CAMPO DELLE FONTI RINNOVABILI E RISPARMIO ENERGETICO A FAVORE DEI COMUNI	1.263.012,72
TOTALE ANNO ESERCIZIO IMPEGNO 2010					83.119.932,63

RESIDUI PASSIVI AL 31/12/2019 PER CAPITOLO

Anno di esercizio impegno 2009

MISSIONE	PROGRAMMA	TITOLO	CAPITOLO	DESCRIZIONE	IMPEGNI RESIDUI
400	402	2	61334	COFINANZIAMENTO REGIONALE AL CONTRIBUTO NAZIONALE PER L'EDILIZIA SCOLASTICA DI CUI ALLA L. 296/06	22.333,33
400	402	2	61342	CONTRIBUTO NAZIONALE PER L'EDILIZIA SCOLASTICA EX ART.4 L.23/1996	22.333,33
500	501	2	63134	FONDI REGIONALI PER INVESTIMENTI NEI BENI CULTURALI - TRASFERIMENTI ALLE AMMINISTRAZIONI PUBBLICHE	73.945,89
700	701	2	53000	VALORIZZAZIONE OFFERTA TERMALE - INTERVENTI DI INVESTIMENTO PER LA VALORIZZAZIONE DELL'OFFERTA TERMALE.	125.000,00
700	701	2	53073	PROGRAMMA PLURIENNALE INVESTIMENTI: VALORIZZAZIONE OFFERTA TERMALE. CONTRIBUTI PER RILANCIO OFFERTA TERMALE	20.003,60
900	901	2	42133	PROGRAMMA PLURIENNALE INVESTIMENTI: INTERVENTI PER EROSIONE COSTA/CUNEO SALINO -	181,77
900	902	2	42061	FONDO REGIONALE PER INTERVENTI URGENTI DI BONIFICA - TRASFERIMENTI ALLE AMMINISTRAZIONI PUBBLICHE	37.000,00
900	902	2	42232	INTERVENTI DI BONIFICA - SPESE INVESTIMENTO	106.000,00
900	903	2	42234	INTERVENTI PREVENZIONE PRODUZIONE RIFIUTI, IMPLEMENTAZIONE RACCOLTA DIFFERENZIATA E RECUPERO MATERIALI E PER IL COMPLETAMENTO DELL'ATTUAZIONE DEI PIANI PROVINCIALI - SPESE INVESTIMENTO	210.173,27
900	904	2	41014	PROGRAMMA PLURIENNALE INVESTIMENTI: INTERVENTI URGENTI FINALIZZATI ALLA RISOLUZIONE DELLE PIU' GRAVI SITUAZIONI DI CARENZE IDRICHE A SCOPO IDROPOTABILE E ALLA RIDUZIONE DELLE EMISSIONI INQUINANTI RILASCIATE IN CORPI IDRICI - L.36/94 - L.R.81/95-SPESE PER INVESTIMENTO	2.500.000,00
900	905	2	41044	FONDO PER GLI INVESTIMENTI E LA PROMOZIONE DELLE RISERVE NATURALI E DELLE AREE PROTETTE	14.280,00
900	905	2	41059	INTERVENTI DI INVESTIMENTO FINALIZZATI AL RACCORDO TRA TUTELA SISTEMA REGIONALE AREE PROTETTE E TUTELA BIODIVERSITA'	3.600,00
900	907	2	51068	INTERVENTI PER LO SVILUPPO DELLE AREE MONTANE	136.317,25
900	908	2	42114	PROGRAMMA REGIONALE DI INTERVENTO FINANZIARIO PER LA BONIFICA DELL'INQUINAMENTO ACUSTICO.	181.338,38
1000	1005	2	22013	PROGRAMMA PLURIENNALE INVESTIMENTI: INTERVENTI STRUTTURE INNOVATIVE PER IL SOCIALE. RISORSE PER GLI ENTI LOCALI	1.633.000,00
1000	1005	2	22029	FONDO REGIONALE PER L'ASSISTENZA SOCIALE E SUPERAMENTO BARRIERE ARCHITETTONICHE - CONTRIBUTI IN CONTO CAPITALE PER INTERVENTI.	580.000,00
1000	1005	2	31012	PROGRAMMA PLURIENNALE INVESTIMENTI: INTERVENTI SULLA VIABILITA' DI INTERESSE REGIONALE.	16.028.034,17
1000	1005	2	31014	INTERVENTI SULLA VIABILITA' REGIONALE COMPRESI STUDI, PROGRAMMI E PROGETTI.	136.964,36
1000	1005	2	31048	PROGRAMMA PLURIENNALE INVESTIMENTI 2002-2007: INTERVENTI SU S.G.C. FIPLI E STRADE REGIONALI	93.081,62
1100	1102	2	11223	INTERVENTI URGENTI DI RIASSETTO IDROGEOLOGICO A SEGUITO DEGLI EVENTI OTTOBRE 2008-MARZO 2009 (ORDINANZA P.C.M. 3734 DEL 16/1/2009)	349.484,33
1300	1305	2	24060	SPESE INTERVENTI RISTRUTTURAZIONE EDILIZIA E AMMODERNAMENTO TECNOLOGICO PATRIMONIO SANITARIO PUBBLICO E REALIZZAZIONE RESIDENZE SANITARIE ASSISTENZIALI - PROGRAMMA STRAORDINARIO INVESTIMENTI ART. 20 L.67/88 E L. 296/2006 (FINANZIARIA 2007)	77.500,00
1300	1305	2	24133	INTERVENTI STRAORDINARI SUL PATRIMONIO STRUTTURALE E STRUMENTALE DELLA SANITA' A FAVORE DI ENTI DELLE AMMINISTRAZIONI LOCALI	4.738.685,04
1700	1701	2	41070	INCENTIVI PER LA REALIZZAZIONE DI IMPIANTI NEL CAMPO DELLE FONTI RINNOVABILI E RISPARMIO ENERGETICO A FAVORE DEI COMUNI	1.662.950,87
TOTALE ANNO ESERCIZIO IMPEGNO 2009					28.752.207,21

RESIDUI PASSIVI AL 31/12/2019 PER CAPITOLO

Anno di esercizio impegno 2008

MISSIONE	PROGRAMMA	TITOLO	CAPITOLO	DESCRIZIONE	IMPEGNI RESIDUI
100	106	2	71049	ADEMPIMENTI E PAGAMENTO COMPETENZE PER LA REALIZZAZIONE DELLE NUOVE SEDI DELLA REGIONE TOSCANA	9.417,76
500	501	2	63016	PROGRAMMA PLURIENNALE INVESTIMENTI: INTERVENTI STRATEGICI NEL SETTORE DEI BENI CULTURALI	265.306,88
500	501	2	63134	FONDI REGIONALI PER INVESTIMENTI NEI BENI CULTURALI - TRASFERIMENTI ALLE AMMINISTRAZIONI PUBBLICHE	240.000,00
700	701	2	53067	PROGRAMMA PLURIENNALE DEGLI INVESTIMENTI: STRUTTURE COMPLEMENTARI TURISTICHE - INFRASTRUTTURE TURISTICHE	300.000,00
900	902	2	42230	INTERVENTI URGENTI DI BONIFICA DI CUI AL D.M. 471/99 - SPESE DI INVESTIMENTO	1.220,94
900	902	2	43044	PROGRAMMA PLURIENNALE INVESTIMENTI. VALORIZZAZIONE AMBIENTALE DEL TERRITORIO TOSCANO.	138.690,80
900	904	2	41014	PROGRAMMA PLURIENNALE INVESTIMENTI: INTERVENTI URGENTI FINALIZZATI ALLA RISOLUZIONE DELLE PIU' GRAVI SITUAZIONI DI CARENZE IDRICHE A SCOPO IDROPOTABILE E ALLA RIDUZIONE DELLE EMISSIONI INQUINANTI RILASCIATE IN CORPI IDRICI - L.38/94 - L.R.81/95-SPESE PER INVESTIMENTO	6.600.000,00
900	905	2	41044	FONDO PER GLI INVESTIMENTI E LA PROMOZIONE DELLE RISERVE NATURALI E DELLE AREE PROTETTE	140.828,60
900	907	2	51068	INTERVENTI PER LO SVILUPPO DELLE AREE MONTANE	40.654,00
900	908	2	42114	PROGRAMMA REGIONALE DI INTERVENTO FINANZIARIO PER LA BONIFICA DELL'INQUINAMENTO ACUSTICO.	329.144,90
1000	1005	2	31012	PROGRAMMA PLURIENNALE INVESTIMENTI: INTERVENTI SULLA VIABILITA' DI INTERESSE REGIONALE.	826.758,27
1000	1005	2	31014	INTERVENTI SULLA VIABILITA' REGIONALE COMPRESI STUDI, PROGRAMMI E PROGETTI.	156.133,35
1000	1005	2	31048	PROGRAMMA PLURIENNALE INVESTIMENTI 2002-2007: INTERVENTI SU S.G.C. FIPILI E STRADE REGIONALI	14.536,58
1300	1305	2	24010	SPESE PER LA REALIZZAZIONE DI INTERVENTI PER LA RIQUALIFICAZIONE DELL'ASSISTENZA SANITARIA NEI GRANDI CENTRI URBANI	3.602.165,20
1300	1305	2	24082	SPESE PER LA REALIZZAZIONE DEL PROGRAMMA NUOVI OSPEDALI. AZIENDE SANITARIE NN. 1 DI MASSA, 2 DI LUCCA, 3 DI PISTOIA, 4 DI PRATO.	3.570,27
1300	1305	2	24118	REALIZZAZIONE DI INFRASTRUTTURE NELL'AMBITO DEL SISTEMA SANITARIO REGIONALE.	787.392,83
1300	1305	2	24133	INTERVENTI STRAORDINARI SUL PATRIMONIO STRUTTURALE E STRUMENTALE DELLA SANITA' A FAVORE DI ENTI DELLE AMMINISTRAZIONI LOCALI	4.106.063,61
1600	1601	2	52016	PROGRAMMA PLURIENNALE INVESTIMENTI: INFRASTRUTTURE RURALI E AMBIENTALI - INTERVENTI IN AGRICOLTURA PER LA REALIZZAZIONE DI INVASI IDRICI MULTIFUNZIONE	327.969,06
TOTALE ANNO ESERCIZIO IMPEGNO 2008					17.889.853,05
TOTALE RESIDUI PASSIVI					2.810.937.495,41

Allegato n) – Elenco dei crediti inesigibili stralciati dal conto del bilancio

ELENCO DEI CREDITI INESIGIBILI STRALCIATI DAL CONTO DEL BILANCIO									
Anno di stralcio del credito	Anno di esercizio	Numero accertamento	Oggetto	Numero capitolo	Descrizione capitolo	Titolo	Importo complessivo del credito	Importo stralciato	Credito residuo
2019	2007	47	PATRIMONIO REGIONALE-PROVENTI DERIVANTI DA AFFITTI E CONCESSIONI AMMINISTRATIVE A SOGGETTI PRIVATI	31002	PROVENTI DERIVANTI DA CONCESSIONI E DA DIRITTI REALI DI GODIMENTO SU BENI DEL PATRIMONIO REGIONALE	ENTRATE EXTRATRIBUTARIE	19.445,96	19.445,96	0,00
2019	2007	368	DIRITTO PROPORZIONALE ANNUO DOVUTO DAI SOGGETTI PRIVATI TITOLARI DI CONCESSIONI E PERMESSI DI RICERCA DI ACQUA MINERALE E TERMIALE PER L'ANNUALITA' 2007/2008-	31002	PROVENTI DERIVANTI DA CONCESSIONI E DA DIRITTI REALI DI GODIMENTO SU BENI DEL PATRIMONIO REGIONALE	ENTRATE EXTRATRIBUTARIE	8.220,00	8.220,00	0,00
2019	2008	760	CAVICCHI FRANCESCA ISCRIZIONE A RUOLO DEL DEBITO DERIVANTE DAL MANCATO PAGAMENTO DEI CANONI DI LOCAZIONE DELL'IMMOBILE POSTO NEL COMUNE DI VERNIO - LOC. MONTEPIANO PER GLI ANNI 2004-2005 E 2006	31002	PROVENTI DERIVANTI DA CONCESSIONI E DA DIRITTI REALI DI GODIMENTO SU BENI DEL PATRIMONIO REGIONALE	ENTRATE EXTRATRIBUTARIE	14.971,39	14.971,39	0,00
2019	2006	125	REG. CE 1280/99 DOCUP OB.2 200-06 AZ. 1.4.1B-RECUPERO CONTRIBUTO ALL'IMPRESA VERGARI FABRIZIO-QUOTA INTERESSI	32002	INTERESSI ATTIVI SU RECUPERI CONTRIBUTI EROGATI PER L'ATTUAZIONE DEI REGOLAMENTI E PROGETTI COMUNITARI	ENTRATE EXTRATRIBUTARIE	2.173,54	2.173,54	0,00
2019	2006	327	RESTITUZIONE FONDI DA TEGFORM SRL PER MINOR SPESA SOSTENUTA PER LA REALIZZAZIONE DEL PROGETTO EMAS AGRICOLTURA - FOR OB.3 2000/2006 MIS.D1-QUOTA INTERESSI	32002	INTERESSI ATTIVI SU RECUPERI CONTRIBUTI EROGATI PER L'ATTUAZIONE DEI REGOLAMENTI E PROGETTI COMUNITARI	ENTRATE EXTRATRIBUTARIE	475,50	475,50	0,00
2019	2007	666	DOCUP OB.2 2000/2006-MIS.1.5.1- RECUPERO DEL CONTRIBUTO EROGATO A FAVORE DELL'IMPRESA "LOCANDA AL VECCHIO PINO SRL"- QUOTA INTERESSI	32002	INTERESSI ATTIVI SU RECUPERI CONTRIBUTI EROGATI PER L'ATTUAZIONE DEI REGOLAMENTI E PROGETTI COMUNITARI	ENTRATE EXTRATRIBUTARIE	5.346,02	5.346,02	0,00
2019	2007	667	DOCUP OB.2 2000/2006-MIS.1.5.1- RECUPERO DEL CONTRIBUTO EROGATO A FAVORE DELL'IMPRESA "COOP.TURISTICA LUCHESE SRL"- QUOTA INTERESSI	32002	INTERESSI ATTIVI SU RECUPERI CONTRIBUTI EROGATI PER L'ATTUAZIONE DEI REGOLAMENTI E PROGETTI COMUNITARI	ENTRATE EXTRATRIBUTARIE	1.029,38	1.029,38	0,00
2019	2007	767	RECUPERO PARZIALE DEL CONTRIBUTO CONCESSO AL CONSORZIO LUNIGIANA TURISTICA PER IL PROGETTO "IN-COMING NETWORK LUNIGIANA" - QUOTA INTERESSI FESR-STATO	32002	INTERESSI ATTIVI SU RECUPERI CONTRIBUTI EROGATI PER L'ATTUAZIONE DEI REGOLAMENTI E PROGETTI COMUNITARI	ENTRATE EXTRATRIBUTARIE	803,29	803,29	0,00
2019	2007	834	OB. 2 AZIONE 1.4.2- RECUPERO PARZIALE CONTRIBUTO CONCESSO A "CONSORZIO LUNIGIANA TURISTICA" PROGETTO "MARKETING AREA PRODOTTO LUNIGIANA"	32002	INTERESSI ATTIVI SU RECUPERI CONTRIBUTI EROGATI PER L'ATTUAZIONE DEI REGOLAMENTI E PROGETTI COMUNITARI	ENTRATE EXTRATRIBUTARIE	1.128,56	1.128,56	0,00
2019	2007	866	DOCUP OB.2 AZIONE 1.4.2 B-RECUPERO CONTRIBUTO CONCESSO A CONSORZIO LUNIGIANA TURISTICA PER IL PROGETTO "STORIA-NATURA-OSPITALITA'" - QUOTA INTERESSI FESR STATO	32002	INTERESSI ATTIVI SU RECUPERI CONTRIBUTI EROGATI PER L'ATTUAZIONE DEI REGOLAMENTI E PROGETTI COMUNITARI	ENTRATE EXTRATRIBUTARIE	17.772,48	17.772,48	0,00

ELENCO DEI CREDITI INESIGIBILI STRALCIATI DAL CONTO DEL BILANCIO									
Anno di stralcio del credito	Anno di esercizio	Numero accertamento	Oggetto	Numero capitolo	Descrizione capitolo	Titolo	Importo complessivo del credito	Importo stralciato	Credito residuo
2019	2008	1089	REG.UE 1260/99 DOCUP 2000-2006 MIS.1.2 - REVOKA E RECUPERO DELL'AUTO RIMORSABILE CONCESSO ALL'IMPRESA MONDIALCAR DI MENEGATTI STEFANO - QUOTA INTERESSI	32002	INTERESSI ATTIVI SU RECUPERI CONTRIBUTI EROGATI PER L'ATTUAZIONE DEI REGOLAMENTI E PROGETTI COMUNITARI	ENTRATE EXTRATRIBUTARIE	10.333,15	10.333,15	0,00
2019	2008	1102	REG.UE 1260/99 DOCUP 2000-2006 MIS.1.2 - REVOKA E RECUPERO DELL'AUTO RIMORSABILE CONCESSO ALL'IMPRESA DI FANTE GIOVANNI - QUOTA INTERESSI	32002	INTERESSI ATTIVI SU RECUPERI CONTRIBUTI EROGATI PER L'ATTUAZIONE DEI REGOLAMENTI E PROGETTI COMUNITARI	ENTRATE EXTRATRIBUTARIE	13.363,96	13.363,96	0,00
2019	2008	1262	REG.UE 1260/99 DOCUP 2000-2006 MISURA 1.2 - REVOKA E RECUPERO DELL'AUTO RIMORSABILE CONCESSO ALL'IMPRESA COOPERATIVA CERAMICA INDUSTRIALE DI LIVORNO (IN STATO DI INSOLVENZA DAL 26/02/2008) - QUOTA INTER	32002	INTERESSI ATTIVI SU RECUPERI CONTRIBUTI EROGATI PER L'ATTUAZIONE DEI REGOLAMENTI E PROGETTI COMUNITARI	ENTRATE EXTRATRIBUTARIE	41.078,19	41.078,19	0,00
2019	2008	1460	REG.CE 1260/99-DOCUP 2000-2006-MIS.1.1 AZ.1.2A)-ART.13 L.140/97 - REVOKA E RECUPERO DEL CONTRIBUTO CONCESSO ALL'IMPRESA "G.R. FILATI SRL" - QUOTA INTERESSI	32002	INTERESSI ATTIVI SU RECUPERI CONTRIBUTI EROGATI PER L'ATTUAZIONE DEI REGOLAMENTI E PROGETTI COMUNITARI	ENTRATE EXTRATRIBUTARIE	9.284,48	9.284,48	0,00
2019	2008	1781	POR OB.3-FSE 2000/2006-MIS.B1 - REVOKA E RECUPERO DEL FINANZIAMENTO ASSEGNATO A LABORATORIO DI SCIENZE DELLA CITTADINANZA CON D.D. 7772/00 E D.D. 1987/02 - QUOTA INTERESSI	32002	INTERESSI ATTIVI SU RECUPERI CONTRIBUTI EROGATI PER L'ATTUAZIONE DEI REGOLAMENTI E PROGETTI COMUNITARI	ENTRATE EXTRATRIBUTARIE	72.132,31	72.132,31	0,00
2019	2009	228	REG.UE 1260/99-DOCUP 2000-2006 MIS.1.2 - REVOKA E RECUPERO DELL'AUTO RIMORSABILE EROGATO ALL'IMPRESA PRESEPI FANANI SNC - QUOTA INTERESSI	32002	INTERESSI ATTIVI SU RECUPERI CONTRIBUTI EROGATI PER L'ATTUAZIONE DEI REGOLAMENTI E PROGETTI COMUNITARI	ENTRATE EXTRATRIBUTARIE	9.753,34	9.753,34	0,00
2019	2009	272	D.D.2845/06-1264/07-2057/07-4939/07-873/08 - REVOCHE PARZIALI E RECUPERI DEI CONTRIBUTI CONCESSI ALLE IMPRESE DI CUI ALL'ALLEGATO A) - QUOTA INTERESSI	32002	INTERESSI ATTIVI SU RECUPERI CONTRIBUTI EROGATI PER L'ATTUAZIONE DEI REGOLAMENTI E PROGETTI COMUNITARI	ENTRATE EXTRATRIBUTARIE	34,51	34,51	0,00
2019	2009	1172	REG.UE 1260/99 DOCUP - MISURA 1.2 - REVOKA E RECUPERO AIUTO RIMORSABILE ALL'IMPRESA AREA SRL	32002	INTERESSI ATTIVI SU RECUPERI CONTRIBUTI EROGATI PER L'ATTUAZIONE DEI REGOLAMENTI E PROGETTI COMUNITARI	ENTRATE EXTRATRIBUTARIE	19.929,67	19.929,67	0,00
2019	2009	1881	REG.CE 1260/99 DOCUP 2000-2006 OB.2 MIS.1.2 - RILEX SRL IN LIQUIDAZIONE - REVOKA E RECUPERO DELL'AUTO RIMORSABILE - QUOTA INTERESSI	32002	INTERESSI ATTIVI SU RECUPERI CONTRIBUTI EROGATI PER L'ATTUAZIONE DEI REGOLAMENTI E PROGETTI COMUNITARI	ENTRATE EXTRATRIBUTARIE	4.405,33	4.405,33	0,00
2019	2009	1961	REG.CE 1260/99-DOCUP OB.2.2000-2006 - CERAMICHE DI SIENA SPA - REVOKA E RECUPERO DEL CONTRIBUTO CONCESSO - QUOTA INTERESSI	32002	INTERESSI ATTIVI SU RECUPERI CONTRIBUTI EROGATI PER L'ATTUAZIONE DEI REGOLAMENTI E PROGETTI COMUNITARI	ENTRATE EXTRATRIBUTARIE	70.367,92	70.367,92	0,00
2019	2010	547	DOCUP 2000-2006 OB.2 AZIONE 1.4.2 - CONSORZIO LUNIGIANA TURISTICA IN LIQUIDAZIONE - REVOKA E RECUPERO PARZIALE DEL CONTRIBUTO CONCESSO PER IL PROGETTO IN-INCOMING NETWORK	32002	INTERESSI ATTIVI SU RECUPERI CONTRIBUTI EROGATI PER L'ATTUAZIONE DEI REGOLAMENTI E PROGETTI COMUNITARI	ENTRATE EXTRATRIBUTARIE	1.346,94	1.346,94	0,00

ELENCO DEI CREDITI INESIGIBILI STRALCIATI DAL CONTO DEL BILANCIO									
Anno di stralcio del credito	Anno di esercizio	Numero accertamento	Oggetto	Numero capitolo	Descrizione capitolo	Titolo	Importo complessivo del credito	Importo stralciato	Credito residuo
2019	2010	633	REG.CE 1260/99-DOCUP OB.2.2000/2006-MIS.1.2 - COOPERATIVA TRASPORTI RAPIDI SOC.COOP.A.R.L. - REVOCO E RECUPERO DEL CONTRIBUTO CONCESSO COME AIUTO RIMBORSABILE - QUOTA INTERESSI	32002	INTERESSI ATTIVI SU RECUPERI CONTRIBUTI EROGATI PER L'ATTUAZIONE DEI REGOLAMENTI E PROGETTI COMUNITARI	ENTRATE EXTRATRIBUTARIE	11.471,63	11.471,63	0,00
2019	2010	1168	REG.UE 1260/99-DOCUP 2000-2006-MIS.1.2 - FANANI MODESTO E FANANI LEANDRO - REVOCO E RECUPERO DELL'AUTO RIMBORSABILE CONCESSO ALL'IMPRESA PRESEPI FANANI SNC - QUOTA INTERESSI	32002	INTERESSI ATTIVI SU RECUPERI CONTRIBUTI EROGATI PER L'ATTUAZIONE DEI REGOLAMENTI E PROGETTI COMUNITARI	ENTRATE EXTRATRIBUTARIE	14.436,57	14.436,57	0,00
2019	2011	1263	DOCUP OB.2.2000-2006-MIS.1.1-AZ.1.1.1C - COVERTEK SRL IN FALLIMENTO - REVOCO E RECUPERO DELL'AUTO RIMBORSABILE CONCESSO SUL BANDO 2007 - QUOTA INTERESSI	32002	INTERESSI ATTIVI SU RECUPERI CONTRIBUTI EROGATI PER L'ATTUAZIONE DEI REGOLAMENTI E PROGETTI COMUNITARI	ENTRATE EXTRATRIBUTARIE	7.226,04	7.226,04	0,00
2019	2011	267	AREA SRL - SPESE PER CONCESSIONE RATEIZZO	32007	PROVENTI DERIVANTI DA VENDITA SERVIZI	ENTRATE EXTRATRIBUTARIE	250,00	250,00	0,00
2019	2002	1075	<<NEWCO ITALIA QUADRI ELETTRICI SNC DI MORETTINI E CARDILLI IM>> REG. U.E. 2081/93 OB. 2.97/99 MIS. 1.2 RECUPERO CONTRIBUTO QUOTA FESR	32010	RECUPERI E RIMBORSI DERIVANTI DA ECONOMIE SU SOMME A DESTINAZIONE VINCOLATA RELATIVE A QUOTE DI COFINANZIAMENTO DEL POR OB. 3. 2000-2006	ENTRATE EXTRATRIBUTARIE	17.792,18	17.792,18	0,00
2019	2002	1076	<<NEWCO ITALIA QUADRI ELETTRICI SNC DI MORETTINI E CARDILLI IM>> REG. U.E. 2081/93 OB. 2.97/99 MIS. 1.2 RECUPERO CONTRIBUTO QUOTA STATO/FESR	32010	RECUPERI E RIMBORSI DERIVANTI DA ECONOMIE SU SOMME A DESTINAZIONE VINCOLATA RELATIVE A QUOTE DI COFINANZIAMENTO DEL POR OB. 3. 2000-2006	ENTRATE EXTRATRIBUTARIE	40.667,85	40.667,85	0,00
2019	2002	1085	<<PANIFICIO IL CENTI DI CENTI FABRIZIO E C. SAS>> REG. U.E. 2081/93 OB. 2.97/99 MIS. 1.2 RECUPERO CONTRIBUTO QUOTA FESR	32010	RECUPERI E RIMBORSI DERIVANTI DA ECONOMIE SU SOMME A DESTINAZIONE VINCOLATA RELATIVE A QUOTE DI COFINANZIAMENTO DEL POR OB. 3. 2000-2006	ENTRATE EXTRATRIBUTARIE	253.139,02	253.139,02	0,00
2019	2002	1086	<<PANIFICIO IL CENTI DI CENTI FABRIZIO E C. SAS>> REG. U.E. 2081/93 OB. 2.97/99 MIS. 1.2 RECUPERO CONTRIBUTO QUOTA STATO/FESR	32010	RECUPERI E RIMBORSI DERIVANTI DA ECONOMIE SU SOMME A DESTINAZIONE VINCOLATA RELATIVE A QUOTE DI COFINANZIAMENTO DEL POR OB. 3. 2000-2006	ENTRATE EXTRATRIBUTARIE	578.603,45	578.603,45	0,00
2019	2006	326	RESTITUZIONE FONDI DA TECFORM SRL PER MINOR SPESA SOSTENUTA PER LA REALIZZAZIONE DEL PROGETTO EMAS AGRICOLTURA - POR OB.3.2000/2006 MIS.D1	32010	RECUPERI E RIMBORSI DERIVANTI DA ECONOMIE SU SOMME A DESTINAZIONE VINCOLATA RELATIVE A QUOTE DI COFINANZIAMENTO DEL POR OB. 3. 2000-2006	ENTRATE EXTRATRIBUTARIE	13.386,63	13.386,63	0,00
2019	2008	1779	POR OB.3-FSE 2000/2006-MIS.B1 - REVOCO E RECUPERO DEL FINANZIAMENTO ASSEGNATO A LABORATORI DI SCIENZE DELLA CITTADINANZA CON D.D. 7772/00 - QUOTA CAPITALE	32010	RECUPERI E RIMBORSI DERIVANTI DA ECONOMIE SU SOMME A DESTINAZIONE VINCOLATA RELATIVE A QUOTE DI COFINANZIAMENTO DEL POR OB. 3. 2000-2006	ENTRATE EXTRATRIBUTARIE	435.165,21	435.165,21	0,00
2019	2009	270	D.D. 2845/06-1264/07-2057/07-4939/07-873/08 - REVOCHE PARZIALI E RECUPERI DEI CONTRIBUTI CONCESSI ALLE IMPRESE DI CUI ALL-ALLEGATO A) - QUOTA CAPITALE UE	32010	RECUPERI E RIMBORSI DERIVANTI DA ECONOMIE SU SOMME A DESTINAZIONE VINCOLATA RELATIVE A QUOTE DI COFINANZIAMENTO DEL POR OB. 3. 2000-2006	ENTRATE EXTRATRIBUTARIE	3.111,11	3.111,11	0,00

ELENCO DEI CREDITI INESIGIBILI STRALCIATI DAL CONTO DEL BILANCIO									
Anno di stralcio del credito	Anno di esercizio	Numero accertamento	Oggetto	Numero capitolo	Descrizione capitolo	Titolo	Importo complessivo del credito	Importo stralciato	Credito residuo
2019	2009	595	REVOCHE PARZIALI E RECUPERI DEI CONTRIBUTI EROGATI AI SENSI DEGLI AVVISI PUBBLICI ANNO 2007 ALLE IMPRESE INDICATE IN ALLEGATO A) - QUOTA CAPITALE UE	32010	RECUPERI E RIMBORSI DERIVANTI DA ECONOMIE SU SOMME A DESTINAZIONE VINCOLATA RELATIVE A QUOTE DI COFINANZIAMENTO DEL POR OB. 3 2000-2006	ENTRATE EXTRATRIBUTARIE	3.444,44	3.444,44	0,00
2019	2005	501	DOCUP 2000/2006 AZ. 1.4.2. AIUTI ALLA DOMANDA AGGREGATA DI SERVIZI - RECUPERO ANTICIPO EROGATO ALL'IMPRESA AZIENDA AGRICOLA CASABIANCA SRL	32011	RECUPERI E RIMBORSI DERIVANTI DA ECONOMIE SU SOMME A DESTINAZIONE VINCOLATA RELATIVE A QUOTE DI COFINANZIAMENTO DEL DOCUP OB. 2 2000-2006	ENTRATE EXTRATRIBUTARIE	158,84	158,84	0,00
2019	2006	124	REG. CE 1260/99 DOCUP OB.2 2000-06 AZ. 1.4.1B-RECUPERO CONTRIBUTO	32011	RECUPERI E RIMBORSI DERIVANTI DA ECONOMIE SU SOMME A DESTINAZIONE VINCOLATA RELATIVE A QUOTE DI COFINANZIAMENTO DEL DOCUP OB. 2 2000-2006	ENTRATE EXTRATRIBUTARIE	38.344,18	38.344,18	0,00
2019	2007	663	DOCUP OB.2 2000/2006-MIS.1.5.1- RECUPERO DEL CONTRIBUTO EROGATO A FAVORE DELL'IMPRESA "LOCANDA AL FAVORE PINO SRL" - QUOTA CAPITALE	32011	RECUPERI E RIMBORSI DERIVANTI DA ECONOMIE SU SOMME A DESTINAZIONE VINCOLATA RELATIVE A QUOTE DI COFINANZIAMENTO DEL DOCUP OB. 2 2000-2006	ENTRATE EXTRATRIBUTARIE	18.461,89	18.461,89	0,00
2019	2007	664	DOCUP OB.2 2000/2006-MIS.1.5.1- RECUPERO DEL CONTRIBUTO EROGATO A FAVORE DELL'IMPRESA "COOP TURISTICA LUCCHESI SCRL" - QUOTA CAPITALE	32011	RECUPERI E RIMBORSI DERIVANTI DA ECONOMIE SU SOMME A DESTINAZIONE VINCOLATA RELATIVE A QUOTE DI COFINANZIAMENTO DEL DOCUP OB. 2 2000-2006	ENTRATE EXTRATRIBUTARIE	7.699,88	7.699,88	0,00
2019	2007	765	RECUPERO PARZIALE DEL CONTRIBUTO CONCESSO AL CONSORZIO LUNIGIANA TURISTICA PER IL PROGETTO "IN-COMING NETWORK LUNIGIANA" - QUOTA CAPITALE FESR-STATO	32011	RECUPERI E RIMBORSI DERIVANTI DA ECONOMIE SU SOMME A DESTINAZIONE VINCOLATA RELATIVE A QUOTE DI COFINANZIAMENTO DEL DOCUP OB. 2 2000-2006	ENTRATE EXTRATRIBUTARIE	7.001,63	7.001,63	0,00
2019	2007	835	OB. 2 AZIONE 1.4.2 - RECUPERO PARZIALE CONTRIBUTO CONCESSO A "CONSORZIO LUNIGIANA TURISTICA" PROGETTO "MARKETING AREA PRODOTTO LUNIGIANA"	32011	RECUPERI E RIMBORSI DERIVANTI DA ECONOMIE SU SOMME A DESTINAZIONE VINCOLATA RELATIVE A QUOTE DI COFINANZIAMENTO DEL DOCUP OB. 2 2000-2006	ENTRATE EXTRATRIBUTARIE	10.622,21	10.622,21	0,00
2019	2007	864	DOCUP OB.2 AZIONE 1.4.2 B-RECUPERO CONTRIBUTO CONCESSO A CONSORZIO LUNIGIANA TURISTICA PER IL PROGETTO "STORIA-NATURA-OSPITALITA" - QUOTA CAPITALE FESR STATO	32011	RECUPERI E RIMBORSI DERIVANTI DA ECONOMIE SU SOMME A DESTINAZIONE VINCOLATA RELATIVE A QUOTE DI COFINANZIAMENTO DEL DOCUP OB. 2 2000-2006	ENTRATE EXTRATRIBUTARIE	157.920,00	157.920,00	0,00
2019	2008	1088	REG.UE 1260/99 DOCUP 2000-2006 MIS.1.2 - REVOCA E RECUPERO DELL'AUTO RIMBORSABILE CONCESSO ALL'IMPRESA MONDIALCAR DI MENEGATTI STEFANO - QUOTA CAPITALE	32011	RECUPERI E RIMBORSI DERIVANTI DA ECONOMIE SU SOMME A DESTINAZIONE VINCOLATA RELATIVE A QUOTE DI COFINANZIAMENTO DEL DOCUP OB. 2 2000-2006	ENTRATE EXTRATRIBUTARIE	105.000,00	105.000,00	0,00
2019	2008	1101	REG.UE 1260/99 DOCUP 2000-2006 MIS.1.2 - REVOCA E RECUPERO DELL'AUTO RIMBORSABILE CONCESSO ALL'IMPRESA DI FANTE GIOVANNI - QUOTA CAPITALE	32011	RECUPERI E RIMBORSI DERIVANTI DA ECONOMIE SU SOMME A DESTINAZIONE VINCOLATA RELATIVE A QUOTE DI COFINANZIAMENTO DEL DOCUP OB. 2 2000-2006	ENTRATE EXTRATRIBUTARIE	112.756,50	112.756,50	0,00

ELENCO DEI CREDITI INESIGIBILI STRALCIATI DAL CONTO DEL BILANCIO									
Anno di stralcio del credito	Anno di esercizio	Numero accertamento	Oggetto	Numero capitolo	Descrizione capitolo	Titolo	Importo complessivo del credito	Importo stralciato	Credito residuo
2019	2008	1261	REG UE 1260/99 DOCUP 2000-2006 MISURA 1.2 - REVCOA E RECUPERO DELL'AUTO RIMBORSABILE CONCESSO ALL'IMPRESA COOPERATIVA CERAMICA INDUSTRIALE DI LIVORNO (IN STATO DI INSOLVENZA DAL LIVORNO (IN STATO DI INSOLVENZA DAL 26/02/2008) - QUOTA CAPITALE	320111	RECUPERI E RIMBORSI DERIVANTI DA ECONOMIE SU SOMME A DESTINAZIONE VINCOLATA RELATIVE A QUOTE DI COFINANZIAMENTO DEL DOCUP OB. 2. 2000-2006	ENTRATE EXTRATRIBUTARIE	275.275,00	275.275,00	0,00
2019	2008	1459	REG.CE 1260/99-DOCUP 2000-2006-MIS. 1.1 AZ.1.1.2A)-ART.13 L.140/97 - REVCOA E RECUPERO DEL CONTRIBUTO CONCESSO ALL'IMPRESA "G.R. FILATI SRL" - QUOTA CAPITALE	320111	RECUPERI E RIMBORSI DERIVANTI DA ECONOMIE SU SOMME A DESTINAZIONE VINCOLATA RELATIVE A QUOTE DI COFINANZIAMENTO DEL DOCUP OB. 2. 2000-2006	ENTRATE EXTRATRIBUTARIE	60.115,04	60.115,04	0,00
2019	2009	227	REG.UE 1260/99-DOCUP 2000-2006 MIS.1.2 - REVCOA E RECUPERO DELL'AUTO RIMBORSABILE EROGATO ALL'IMPRESA PRESEPI FANANI SNC - QUOTA CAPITALE	320111	RECUPERI E RIMBORSI DERIVANTI DA ECONOMIE SU SOMME A DESTINAZIONE VINCOLATA RELATIVE A QUOTE DI COFINANZIAMENTO DEL DOCUP OB. 2. 2000-2006	ENTRATE EXTRATRIBUTARIE	59.909,44	59.909,44	0,00
2019	2009	1173	REG.UE 1260/99 DOCUP - MISURA 1.2 - REVCOA E RECUPERO AUITO RIMBORSABILE ALL'IMPRESA AREA SRL	320111	RECUPERI E RIMBORSI DERIVANTI DA ECONOMIE SU SOMME A DESTINAZIONE VINCOLATA RELATIVE A QUOTE DI COFINANZIAMENTO DEL DOCUP OB. 2. 2000-2006	ENTRATE EXTRATRIBUTARIE	270.521,78	270.521,78	0,00
2019	2009	1960	REG.CE 1260/99-DOCUP OB.2 2000-2006 - CERAMICHE DI SIENA SPA - REVCOA E RECUPERO DEL CONTRIBUTO CONCESSO - QUOTA CAPITALE	320111	RECUPERI E RIMBORSI DERIVANTI DA ECONOMIE SU SOMME A DESTINAZIONE VINCOLATA RELATIVE A QUOTE DI COFINANZIAMENTO DEL DOCUP OB. 2. 2000-2006	ENTRATE EXTRATRIBUTARIE	667.888,34	667.888,34	0,00
2019	2009	1964	REG.CE 1260/99-DOCUP OB.2 2000-2006- MIS.1.1-AZ.1.1.1C - COVERTEK SRL - REVCOA E RECUPERO DEL CONTRIBUTO CONCESSO - QUOTA CAPITALE	320111	RECUPERI E RIMBORSI DERIVANTI DA ECONOMIE SU SOMME A DESTINAZIONE VINCOLATA RELATIVE A QUOTE DI COFINANZIAMENTO DEL DOCUP OB. 2. 2000-2006	ENTRATE EXTRATRIBUTARIE	133.453,60	133.453,60	0,00
2019	2010	545	DOCUP 2000-2006 OB.2 AZIONE 1.4.2. - CONSORZIO LUNIGIANA TURISTICA IN LIQUIDAZIONE - REVCOA E RECUPERO PARZIALE DEL CONTRIBUTO CONCESSO PER IL PROGETTO IN-COMING NETWORK LUNIGIANA - QUOTA CAPITALE UE ST	320111	RECUPERI E RIMBORSI DERIVANTI DA ECONOMIE SU SOMME A DESTINAZIONE VINCOLATA RELATIVE A QUOTE DI COFINANZIAMENTO DEL DOCUP OB. 2. 2000-2006	ENTRATE EXTRATRIBUTARIE	7.240,03	7.240,03	0,00
2019	2010	632	REG.CE 1260/99-DOCUP OB.2 2000/2006- MIS.1.2 - COOPERATIVA TRASPORTI RAPIDI SOC.COOP.A.R.L. - REVCOA E RECUPERO DEL CONTRIBUTO CONCESSO COME AIUTO RIMBORSABILE - QUOTA CAPITALE	320111	RECUPERI E RIMBORSI DERIVANTI DA ECONOMIE SU SOMME A DESTINAZIONE VINCOLATA RELATIVE A QUOTE DI COFINANZIAMENTO DEL DOCUP OB. 2. 2000-2006	ENTRATE EXTRATRIBUTARIE	169.075,17	169.075,17	0,00
2019	2010	1157	REG.UE 1260/99-DOCUP 2000-2006-MIS.1.2 - FANANI MODESTO E FANANI LEANDRO - REVCOA E RECUPERO DELL'AUTO RIMBORSABILE CONCESSO ALL'IMPRESA PRESEPI FANANI SNC - QUOTA CAPITALE	320111	RECUPERI E RIMBORSI DERIVANTI DA ECONOMIE SU SOMME A DESTINAZIONE VINCOLATA RELATIVE A QUOTE DI COFINANZIAMENTO DEL DOCUP OB. 2. 2000-2006	ENTRATE EXTRATRIBUTARIE	109.107,48	109.107,48	0,00
2019	2011	1252	DOCUP OB.2 2000-2006-MIS.1.1-AZ.1.1.1C - COVERTEK SRL IN FALLIMENTO - REVCOA E RECUPERO DELL'AUTO RIMBORSABILE CONCESSO SUL BANDO 2007 - QUOTA CAPITALE	320111	RECUPERI E RIMBORSI DERIVANTI DA ECONOMIE SU SOMME A DESTINAZIONE VINCOLATA RELATIVE A QUOTE DI COFINANZIAMENTO DEL DOCUP OB. 2. 2000-2006	ENTRATE EXTRATRIBUTARIE	161.512,70	161.512,70	0,00

ELENCO DEI CREDITI INESIGIBILI STRALCIATI DAL CONTO DEL BILANCIO									
Anno di stralcio del credito	Anno di esercizio	Numero accertamento	Oggetto	Numero capitolo	Descrizione capitolo	Titolo	Importo complessivo del credito	Importo stralciato	Credito residuo
2019	2000	944	REG. U.E. 2081/93 OB.2 MIS. 2.4 - RECUPERO CONTRIBUTO ALLA SOCIETA' FEDO SRL - QUOTA UE/FESR	32012	RECUPERI E RIMBORSI SOMME RELATIVE A COFINANZIAMENTI RENDICONTATI ALLA UE E STATO DA ACCANTONARE PER RESTITUZIONI O COMPENSAZIONI	ENTRATE EXTRATRIBUTARIE	185.711,60	185.711,60	0,00
2019	2000	983	REG. U.E. 2081/93 OB. 2 MIS. 2.4-RECUPERO CONTRIBUTO ALLA SOCIETA' FEDO SRL - QUOTA STATO/FESR	32012	RECUPERI E RIMBORSI SOMME RELATIVE A COFINANZIAMENTI RENDICONTATI ALLA UE E STATO DA ACCANTONARE PER RESTITUZIONI O COMPENSAZIONI	ENTRATE EXTRATRIBUTARIE	185.711,60	185.711,60	0,00
2019	2001	833	REG. CEE 2052/88 - REVOCA CONTRIBUTO ALLA DITTA "ROCCATURA MIZZELLI ALBERTO" DI PRATO - QUOTA U.E. F. S.E	32012	RECUPERI E RIMBORSI SOMME RELATIVE A COFINANZIAMENTI RENDICONTATI ALLA UE E STATO DA ACCANTONARE PER RESTITUZIONI O COMPENSAZIONI	ENTRATE EXTRATRIBUTARIE	1.299,98	1.299,98	0,00
2019	2001	834	REG. CEE 2052/88 - REVOCA CONTRIBUTO ALLA DITTA "ROCCATURA MIZZELLI ALBERTO" DI PRATO - QUOTA STATO F. S.E	32012	RECUPERI E RIMBORSI SOMME RELATIVE A COFINANZIAMENTI RENDICONTATI ALLA UE E STATO DA ACCANTONARE PER RESTITUZIONI O COMPENSAZIONI	ENTRATE EXTRATRIBUTARIE	1.271,10	1.271,10	0,00
2019	2004	186	<<DITTA PETERS DI TACCINI ROSANNA" REG.UE 2081/93 OB.2 ANNI 1997/1999 AZIONE 1.2 "AIUTI AGLI INVESTIMENTI DI IMPRESE ARTIGIANE E COOPERATIVE DI PRODUZIONE E LAVORO" RECUPERO CONTRIBUTO	32015	RIENTRI E RECUPERI RELATIVI AI FONDI COSTITUITI PRESSO GLI ORGANISMI INTERMEDI PER AIUTI ALLE P.M.I. ARTIGIANE E INDUSTRIALI (D.G.R. 559 DEL 23/05/2005)	ENTRATE EXTRATRIBUTARIE	30.773,47	30.773,47	0,00
2019	2004	622	<< OFFICINA SANTINI FABRIZIO E FLAVIO SNC >> - REG. UE 2081/93 OB. 2 ANNI 1997/1999 AZ. 1.2 - AIUTI AGLI INVESTIMENTI DI IMPRESE ARTIGIANE E COOPERATIVE DI PRODUZIONE E LAVORO	32015	RIENTRI E RECUPERI RELATIVI AI FONDI COSTITUITI PRESSO GLI ORGANISMI INTERMEDI PER AIUTI ALLE P.M.I. ARTIGIANE E INDUSTRIALI (D.G.R. 559 DEL 23/05/2005)	ENTRATE EXTRATRIBUTARIE	38.954,94	38.954,94	0,00
2019	2007	291	L.R. 36/98-REVOCA E RECUPERO DEL CONTRIBUTO CONCESSO ALL'IMPRESA G.L.G. SRL DI FIRENZE - QUOTA CAPITALE	32015	RIENTRI E RECUPERI RELATIVI AI FONDI COSTITUITI PRESSO GLI ORGANISMI INTERMEDI PER AIUTI ALLE P.M.I. ARTIGIANE E INDUSTRIALI (D.G.R. 559 DEL 23/05/2005)	ENTRATE EXTRATRIBUTARIE	50.792,70	50.792,70	0,00
2019	2008	458	REG.UE 2081/93 AZIONE 1.2 - REVOCA E RECUPERO DELL'AUTO RIMBORSABILE CONCESSO ALL'IMPRESA SAM DI MENCACCI MIRCO - QUOTA CAPITALE	32015	RIENTRI E RECUPERI RELATIVI AI FONDI COSTITUITI PRESSO GLI ORGANISMI INTERMEDI PER AIUTI ALLE P.M.I. ARTIGIANE E INDUSTRIALI (D.G.R. 559 DEL 23/05/2005)	ENTRATE EXTRATRIBUTARIE	374.494,04	374.494,04	0,00
2019	2008	648	L.R. 36/95 - RECUPERO DELL'AUTO RIMBORSABILE ALL'IMPRESA PERIAMMA SPA - ESCUSSIONE DELLA FIDEJUSSIONE PRESTATI DAL SIGG. MATTESINI ENRICO E DRAGONI ANGIOLINO - QUOTA CAPITALE.	32015	RIENTRI E RECUPERI RELATIVI AI FONDI COSTITUITI PRESSO GLI ORGANISMI INTERMEDI PER AIUTI ALLE P.M.I. ARTIGIANE E INDUSTRIALI (D.G.R. 559 DEL 23/05/2005)	ENTRATE EXTRATRIBUTARIE	63.272,00	63.272,00	0,00
2019	2008	1090	L.R. 36/95 - REVOCA E RECUPERO DELL'AUTO RIMBORSABILE CONCESSO ALL'IMPRESA DR SCATENA PRODOTTI AMICO DI SCATENA ALESSANDRO - QUOTA CAPITALE	32015	RIENTRI E RECUPERI RELATIVI AI FONDI COSTITUITI PRESSO GLI ORGANISMI INTERMEDI PER AIUTI ALLE P.M.I. ARTIGIANE E INDUSTRIALI (D.G.R. 559 DEL 23/05/2005)	ENTRATE EXTRATRIBUTARIE	183.065,51	183.065,51	0,00

ELENCO DEI CREDITI INESIGIBILI STRALCIATI DAL CONTO DEL BILANCIO									
Anno di stralcio del credito	Anno di esercizio	Numero accertamento	Oggetto	Numero capitolo	Descrizione capitolo	Titolo	Importo complessivo del credito	Importo stralciato	Credito residuo
2019	2008	1112	REG. UE 208/1993-ANNI 97-99-AZIONE 1.2 - REVOCA E RECUPERO DELL'AUTO RIMBORSABILE CONCESSO ALL'IMPRESA B & L. CARD DI BALDASSARI CLAUDIO - QUOTA CAPITALE	32015	RIENTRI E RECUPERI RELATIVI AI FONDI COSTITUITI PRESSO GLI ORGANISMI INTERMEDI PER AIUTI ALLE P.M.I. ARTIGIANE E INDUSTRIALI (D.G.R. 559 DEL 23/05/2005)	ENTRATE EXTRATRIBUTARIE	58.284,01	58.284,01	0,00
2019	2008	1163	REG.UE 208/1993 ANNI 97/99-AZ.1.2 - REVOCA E RECUPERO DELL'AUTO RIMBORSABILE CONCESSO ALL'IMPRESA F.M. DI MAISTO FRANCESCO - QUOTA CAPITALE	32015	RIENTRI E RECUPERI RELATIVI AI FONDI COSTITUITI PRESSO GLI ORGANISMI INTERMEDI PER AIUTI ALLE P.M.I. ARTIGIANE E INDUSTRIALI (D.G.R. 559 DEL 23/05/2005)	ENTRATE EXTRATRIBUTARIE	32.036,16	32.036,16	0,00
2019	2008	1213	L.R.36/95 - REVOCA E RECUPERO DELL'AUTO RIMBORSABILE CONCESSO ALL'IMPRESA TRAMONTI MARA - QUOTA CAPITALE	32015	RIENTRI E RECUPERI RELATIVI AI FONDI COSTITUITI PRESSO GLI ORGANISMI INTERMEDI PER AIUTI ALLE P.M.I. ARTIGIANE E INDUSTRIALI (D.G.R. 559 DEL 23/05/2005)	ENTRATE EXTRATRIBUTARIE	115.500,00	115.500,00	0,00
2019	2009	1568	REG.UE 208/1993 ANNI 97-99-AZ.1.2- GUIDUGLI FABIO - REVOCA E RECUPERO DELL'AUTO RIMBORSABILE CONCESSO ALL'IMPRESA FALGNAMERIA DI GUIDUGLI F.L. (CANCELLATA R.I.) - QUOTA CAPITALE	32015	RIENTRI E RECUPERI RELATIVI AI FONDI COSTITUITI PRESSO GLI ORGANISMI INTERMEDI PER AIUTI ALLE P.M.I. ARTIGIANE E INDUSTRIALI (D.G.R. 559 DEL 23/05/2005)	ENTRATE EXTRATRIBUTARIE	2.902,89	2.902,89	0,00
2019	2009	1600	REG. UE 208/1993 OB. 2 MISURA 1.2 ANNI 1997-1999 - REVOCA E RECUPERO AIUTO RIMBORSABILE IMPRESA ANSAFELTRI DI SALVI RICCARDO E C. SAS	32015	RIENTRI E RECUPERI RELATIVI AI FONDI COSTITUITI PRESSO GLI ORGANISMI INTERMEDI PER AIUTI ALLE P.M.I. ARTIGIANE E INDUSTRIALI (D.G.R. 559 DEL 23/05/2005)	ENTRATE EXTRATRIBUTARIE	1.220,39	1.220,39	0,00
2019	2010	66	L.R.36/95 - GENTORO SRL IN LIQUIDAZIONE E CONCORDATO PREVENTIVO - REVOCA E RECUPERO DELL'AUTO RIMBORSABILE - QUOTA CAPITALE	32015	RIENTRI E RECUPERI RELATIVI AI FONDI COSTITUITI PRESSO GLI ORGANISMI INTERMEDI PER AIUTI ALLE P.M.I. ARTIGIANE E INDUSTRIALI (D.G.R. 559 DEL 23/05/2005)	ENTRATE EXTRATRIBUTARIE	78.000,00	78.000,00	0,00
2019	2010	634	L.R.36/95-PROGRAMMI SVILUPPO ARTIGIANATO 2003/2005 - COOPERATIVA TRASPORTI RAPIDI SOC.COOP.A.R.L. - REVOCA E RECUPERO DEL CONTRIBUTO CONCESSO COME AIUTO RIMBORSABILE - QUOTA CAPITALE	32015	RIENTRI E RECUPERI RELATIVI AI FONDI COSTITUITI PRESSO GLI ORGANISMI INTERMEDI PER AIUTI ALLE P.M.I. ARTIGIANE E INDUSTRIALI (D.G.R. 559 DEL 23/05/2005)	ENTRATE EXTRATRIBUTARIE	27.411,22	27.411,22	0,00
2019	2010	642	L.R.36/95 - SVILUPPO PRECOMPETITIVO 2005/2007 - IHSV SRL IN LIQUIDAZIONE GIA'EKOLARCHEMICA SRL IN LIQUIDAZIONE CANCELLATA R.I. - REVOCA E RECUPERO DEL CONTRIBUTO CONCESSO COME AIUTO RIMBORSABILE - QUOTA ITALE	32015	RIENTRI E RECUPERI RELATIVI AI FONDI COSTITUITI PRESSO GLI ORGANISMI INTERMEDI PER AIUTI ALLE P.M.I. ARTIGIANE E INDUSTRIALI (D.G.R. 559 DEL 23/05/2005)	ENTRATE EXTRATRIBUTARIE	82.775,00	82.775,00	0,00
2019	2010	645	L.36/95 - PROGRAMMI SVILUPPO ARTIGIANATO 2003/2005 - VERGELLI JUNIOR SRL IN LIQUIDAZIONE - REVOCA E RECUPERO DEL CONTRIBUTO CONCESSO COME AIUTO RIMBORSABILE - QUOTA CAPITALE	32015	RIENTRI E RECUPERI RELATIVI AI FONDI COSTITUITI PRESSO GLI ORGANISMI INTERMEDI PER AIUTI ALLE P.M.I. ARTIGIANE E INDUSTRIALI (D.G.R. 559 DEL 23/05/2005)	ENTRATE EXTRATRIBUTARIE	34.482,70	34.482,70	0,00

ELENCO DEI CREDITI INESIGIBILI STRALCIATI DAL CONTO DEL BILANCIO									
Anno di stralcio del credito	Anno di esercizio	Numero accertamento	Oggetto	Numero capitolo	Descrizione capitolo	Titolo	Importo complessivo del credito	Importo stralciato	Credito residuo
2019	2010	1200	IMPRESA R.G. DI GIUNTOLI REMO - RATEIZZO 41 MESI PRATICA REVOKA E RECUPERO AIUTO RIMBORSABILE (REG.UE 208/193 ANNI 97/99 AZ.1.2 COME DA DD 4362 DEL 22/09/2008) - QUOTA CAPITALE	32015	RIENTRI E RECUPERI RELATIVI AI FONDI COSTITUITI PRESSO GLI ORGANISMI INTERMEDI PER AIUTI ALLE P.M.I. ARTIGIANE E INDUSTRIALI (D.G.R. 569 DEL 23/05/2005)	ENTRATE EXTRATRIBUTARIE	64.871,50	64.871,50	0,00
2019	2010	1870	L.R.36/95 - ARTEX PREZIOSI SRL - REVOKA DEL BENEFICIO DEL TERMINE E RECUPERO DEL CONTRIBUTO CONCESSO SUI PROGRAMMI SVILUPPO ARTIGIANATO 2005-2007 E SUI PROGRAMMI SVILUPPO PRECOMPETITIVO 2005-2007 - QUOTA	32015	RIENTRI E RECUPERI RELATIVI AI FONDI COSTITUITI PRESSO GLI ORGANISMI INTERMEDI PER AIUTI ALLE P.M.I. ARTIGIANE E INDUSTRIALI (D.G.R. 569 DEL 23/05/2005)	ENTRATE EXTRATRIBUTARIE	292.500,00	292.500,00	0,00
2019	2010	1920	L.R.36/95 - MONTELUPO LUCE SRL IN LIQUIDAZIONE - REVOKA E RECUPERO AIUTO RIMBORSABILE - QUOTA CAPITALE	32015	RIENTRI E RECUPERI RELATIVI AI FONDI COSTITUITI PRESSO GLI ORGANISMI INTERMEDI PER AIUTI ALLE P.M.I. ARTIGIANE E INDUSTRIALI (D.G.R. 569 DEL 23/05/2005)	ENTRATE EXTRATRIBUTARIE	60.000,00	60.000,00	0,00
2019	2011	86	L.R.36/95 - VETRERIA IN TOSCANA CO.SOC.COOPERATIVA IN LIQUIDAZIONE - REVOKA E RECUPERO AIUTO RIMBORSABILE - QUOTA CAPITALE	32015	RIENTRI E RECUPERI RELATIVI AI FONDI COSTITUITI PRESSO GLI ORGANISMI INTERMEDI PER AIUTI ALLE P.M.I. ARTIGIANE E INDUSTRIALI (D.G.R. 569 DEL 23/05/2005)	ENTRATE EXTRATRIBUTARIE	160.800,00	160.800,00	0,00
2019	2011	1391	ACQUATICA S.A. RECUPERO DIRITTI ED ONORARI DI AVVOCATO A SEGUITO SENTENZE DEL TAR T. N. 569/2010 E TRAP N. 875/2010	32022	INTROITO DI ONORARI E COMPETENZE A FAVORE DELL'AVVOCATURA REGIONALE (FINANZA PARZIALMENTE IL CAPITOLE DI USCITA 71016)	ENTRATE EXTRATRIBUTARIE	7.000,00	7.000,00	0,00
2019	2005	462	L. 457/78 E L.R. 28/91 - INTERVENTI REALIZZAZIONE 12 ALLOGGI COM. DI MULAZZO - COOP. EDILIZIA LA SERENISSIMA DI MS- REVOKA CONTRIBUTO C/INTERESSI PREAMMORTAMENTO	32038	RIMBORSI RECUPERI E RESTITUZIONI DI FONDI VINCOLATI - RISORSE CORRENTI	ENTRATE EXTRATRIBUTARIE	14.604,39	14.604,39	0,00
2019	2006	477	L.457/78-L.28/91-INTERVENTO PER LA REALIZZAZIONE DI N.24 ALLOGGI NEL COMUNE DI CASCINA DA PARTE DELLA COOP. MURATORI ST. ERRATORIE AFFINI SRL-REVOKA CONTRIBUTO IN C/INTERESSI PER L'ALLOGGIO INSERITO AL N.14 DEL Q.T.E.-SIG. BIGLIAZZI GENI GIACINTO	32038	RIMBORSI, RECUPERI E RESTITUZIONI DI FONDI VINCOLATI - RISORSE CORRENTI	ENTRATE EXTRATRIBUTARIE	7.692,82	7.692,82	0,00
2019	2007	1057	L.457/78-L.179/92-REVOKA E RECUPERO DEL CONTRIBUTO IN C/CAP. CONCESSO AL SIG.FORTUZZI SERGIO PER L'ALLOGGIO CONTRADDISTINTO CON IL N.3 NEL Q.T.E. REALIZZATO NEL COMUNE DI PIEVE A NIEVOLE (PT) - QUOTA CAPITALE	32038	RIMBORSI, RECUPERI E RESTITUZIONI DI FONDI VINCOLATI - RISORSE CORRENTI	ENTRATE EXTRATRIBUTARIE	32.074,02	32.074,02	0,00
2019	2008	570	L.457/78-L.179/92 -DECADENZA DAL FINANZIAMENTO CONCESSO ALLA SOCIETA' COOPERATIVA MARILLEVA PER LA REALIZZAZIONE DI N.24 ALLOGGI NEL COMUNE DI PIAZZA AL SERCHIO (LU) - QUOTA CAPITALE	32038	RIMBORSI, RECUPERI E RESTITUZIONI DI FONDI VINCOLATI - RISORSE CORRENTI	ENTRATE EXTRATRIBUTARIE	365.372,18	365.372,18	0,00

ELENCO DEI CREDITI INESIGIBILI STRALCIATI DAL CONTO DEL BILANCIO									
Anno di stralcio del credito	Anno di esercizio	Numero accertamento	Oggetto	Numero capitolo	Descrizione capitolo	Titolo	Importo complessivo del credito	Importo stralciato	Credito residuo
2019	2008	975	L.457/78-L. R. 28/81 - SIG.RA BAGNI FEDERICA - REVOCA DEL CONTRIBUTO IN C/INTERESSI PER L'ALLOGGIO CONTRADDISTINTO CON IL N.4 NEL Q.T.E. DELL'INTERVENTO PER LA REALIZZAZIONE DI N.12 ALLOGGI NEL COMUNE DI IMI TERME (PT) - QUOTA CAPITALE	32038	RIMBORSI,RECUPERI E RESTITUZIONI DI FONDI VINCOLATI - RISORSE CORRENTI	ENTRATE EXTRATRIBUTARIE	32.987,92	32.987,92	0,00
2019	2009	438	L.457/78-L. 179/92 - "PRATO ALTO DEL CASENTINO SRI" - RECUPERO DEL CONTRIBUTO LIQUIDATO IN ECCEDEZZA A FRONTE DELLA RIDUZIONE A N.3 ALLOGGI DA REALIZZARE NEL COMUNE DI STIA (AR) - QUOTA CAPITALE	32038	RIMBORSI,RECUPERI E RESTITUZIONI DI FONDI VINCOLATI - RISORSE CORRENTI	ENTRATE EXTRATRIBUTARIE	25.508,44	25.508,44	0,00
2019	2010	667	L.R.20/98 - RECUPERO NEI CONFRONTI DEI SOGGETTI RIPORTATI IN ALLEGATO DEL CONTRIBUTO CONCESSO E NON DOVUTO PER INTERVENTI DI MISSA IN SICUREZZA A SEGUITO DI FRAZIONAMENTI CATASTALI	32038	RIMBORSI,RECUPERI E RESTITUZIONI DI FONDI VINCOLATI - RISORSE CORRENTI	ENTRATE EXTRATRIBUTARIE	3.897,05	3.897,05	0,00
2019	2010	821	L.457/78-L.179/92 - COCCIMIGLIO MASSIMILIANO - RECUPERO PARZIALE DEL CONTRIBUTO IN C/CAP. PER L'ALLOGGIO N.5 DEL QTE DELL'INTERVENTO PER LA REALIZZAZIONE DI N.12 ALLOGGI NEL COMUNE DI CERTALDO (FI) - QUOTE	32038	RIMBORSI,RECUPERI E RESTITUZIONI DI FONDI VINCOLATI - RISORSE CORRENTI	ENTRATE EXTRATRIBUTARIE	7.734,19	7.734,19	0,00
2019	2010	878	L.457/78-L.179/92 - SIG.BICHI ALESSANDRO - REVOCA DEL CONTRIBUTO IN C/CAP. CONCESSO PER L'ALLOGGIO N.11 DEL QTE DELL'INTERVENTO PER LA REALIZZAZIONE DI N.12 ALLOGGI NEL COMUNE DI CERTALDO (FI) - QUOTA CAPIE	32038	RIMBORSI,RECUPERI E RESTITUZIONI DI FONDI VINCOLATI - RISORSE CORRENTI	ENTRATE EXTRATRIBUTARIE	34.699,38	34.699,38	0,00
2019	2010	940	L.457/78-L. 179/92 - SANTOLO DANIELE E DAMICO EMANUELA - RECUPERO PARZIALE DEL CONTRIBUTO IN C/CAP. CONCESSO PER L'ALLOGGIO N.3 DEL QTE DELL'INTERVENTO PER LA REALIZZAZIONE DI N.6 ALLOGGI NEL COMUNE DI CA (AR)-QUOTA CAPITALE	32038	RIMBORSI,RECUPERI E RESTITUZIONI DI FONDI VINCOLATI - RISORSE CORRENTI	ENTRATE EXTRATRIBUTARIE	14.360,02	14.360,02	0,00
2019	2010	961	L.457/78-L.179/92 - SIG.COPPOLA FRANCESCO - REVOCA E RECUPERO DEL CONTRIBUTO IN C/CAP. CONCESSO PER L'ALLOGGIO N.6 DEL QTE DELL'INTERVENTO PER LA REALIZZAZIONE DI N.12 ALLOGGI NEL COMUNE DI CERTALDO (FI) CAPITALE	32038	RIMBORSI,RECUPERI E RESTITUZIONI DI FONDI VINCOLATI - RISORSE CORRENTI	ENTRATE EXTRATRIBUTARIE	25.312,43	25.312,43	0,00
2019	2010	1813	SIG.CAPASSO JACOPO - REVOCA PARZIALE E RECUPERO DEL CONTRIBUTO CONCESSO PER L'ALLOGGIO N.5 DEL Q.T.E. DELL'INTERVENTO DI REALIZZAZIONE DI N.12 ALLOGGI NEL COMUNE DI SIGNA (FI) - QUOTA CAPITALE	32038	RIMBORSI,RECUPERI E RESTITUZIONI DI FONDI VINCOLATI - RISORSE CORRENTI	ENTRATE EXTRATRIBUTARIE	6.882,32	6.882,32	0,00

ELENCO DEI CREDITI INESIGIBILI STRALCIATI DAL CONTO DEL BILANCIO									
Anno di stralcio del credito	Anno di esercizio	Numero accertamento	Oggetto	Numero capitolo	Descrizione capitolo	Titolo	Importo complessivo del credito	Importo stralciato	Credito residuo
2019	2000	350	REG. U.E. 2081/93 OB.5B MIS. 4.1-INTERESSI RECUPERO CONTRIBUTO SOC.IMMOBILIARE PINETA 'HOTEL BAHIA'-CAMPO NELL'ELBA	32049	INTERESSI ATTIVI SU RITARDATI INCASSI ANCHE A SEGUITO DI RECUPERI, REVOCHE CONTRIBUTI E ALTRE PROVIDENZE	ENTRATE EXTRATRIBUTARIE	26.517,00	26.517,00	0,00
2019	2000	947	REG. U.E. 2081/93 OB.2 MIS. 2.4- INTERESSI SU RECUPERO CONTRIBUTO ALLA SOCIETA' FEDO SRL	32049	INTERESSI ATTIVI SU RITARDATI INCASSI ANCHE A SEGUITO DI RECUPERI, REVOCHE CONTRIBUTI E ALTRE PROVIDENZE	ENTRATE EXTRATRIBUTARIE	70.854,61	70.854,61	0,00
2019	2001	148	L.R. 14.11.1996 N. 85 - SOC. IMMOBILIARE PINETA S.R.L. - - MAGGIORI INTERESSI E SPESE PER ISCRIZIONE A RUOLO -	32049	INTERESSI ATTIVI SU RITARDATI INCASSI ANCHE A SEGUITO DI RECUPERI, REVOCHE CONTRIBUTI E ALTRE PROVIDENZE	ENTRATE EXTRATRIBUTARIE	8.117,22	8.117,22	0,00
2019	2001	840	REG. CEE 2052/88 - REVOCA CONTRIBUTO ALLA DITTA "ROCCATURA MIZZELLI ALBERTO" DI PRATO	32049	INTERESSI ATTIVI SU RITARDATI INCASSI ANCHE A SEGUITO DI RECUPERI, REVOCHE CONTRIBUTI E ALTRE PROVIDENZE	ENTRATE EXTRATRIBUTARIE	1.931,89	1.931,89	0,00
2019	2002	303	<<MIZZELLI ALBERTO>> INTERESSI PER ISCRIZIONE A RUOLO	32049	INTERESSI ATTIVI SU RITARDATI INCASSI ANCHE A SEGUITO DI RECUPERI, REVOCHE CONTRIBUTI E ALTRE PROVIDENZE	ENTRATE EXTRATRIBUTARIE	83,37	83,37	0,00
2019	2002	1077	<<NEWCO ITALIA QUADRI ELETTRICI SNC DI MORETTI N. E CARDILI M.>> REG. U.E. 2081/93 OB. 2.97/99 MIS. 1.2 RECUPERO CONTRIBUTO QUOTA INTERESSI	32049	INTERESSI ATTIVI SU RITARDATI INCASSI ANCHE A SEGUITO DI RECUPERI, REVOCHE CONTRIBUTI E ALTRE PROVIDENZE	ENTRATE EXTRATRIBUTARIE	6.249,28	6.249,28	0,00
2019	2002	1087	<<PANIFICIO IL CENTI DI CENTI FABRIZIO E C. SAS>> REG. U.E. 2081/93 OB. 2.97/99 MIS. 1,2 RECUPERO CONTRIBUTO QUOTA INTERESSI	32049	INTERESSI ATTIVI SU RITARDATI INCASSI ANCHE A SEGUITO DI RECUPERI, REVOCHE CONTRIBUTI E ALTRE PROVIDENZE	ENTRATE EXTRATRIBUTARIE	84.085,75	84.085,75	0,00
2019	2002	1429	<<DI STANO STEFANIA & C. SAS>> INTERESSI SU RIMBORSO PER SCIoglimento E LIQUIDAZIONE D'IMPRESA	32049	INTERESSI ATTIVI SU RITARDATI INCASSI ANCHE A SEGUITO DI RECUPERI, REVOCHE CONTRIBUTI E ALTRE PROVIDENZE	ENTRATE EXTRATRIBUTARIE	421,13	421,13	0,00
2019	2003	688	<<DI STANO STEFANIA>> AGEVOLAZIONI PER LA CREAZIONE DI IMPRENDITORIA GIOVANILE - RECUPERO CONTRIBUTI EROGATI A CAUSA CESSAZIONE ATTIVITA' PERDITA REQUISITI - INTERESSI PER ISCRIZIONE A RUOLO	32049	INTERESSI ATTIVI SU RITARDATI INCASSI ANCHE A SEGUITO DI RECUPERI, REVOCHE CONTRIBUTI E ALTRE PROVIDENZE	ENTRATE EXTRATRIBUTARIE	21,30	21,30	0,00
2019	2003	788	<<PANIFICIO IL CENTI>> INTERESSI PER ISCRIZIONE A RUOLO -	32049	INTERESSI ATTIVI SU RITARDATI INCASSI ANCHE A SEGUITO DI RECUPERI, REVOCHE CONTRIBUTI E ALTRE PROVIDENZE	ENTRATE EXTRATRIBUTARIE	21.021,43	21.021,43	0,00
2019	2003	999	<<NEWCO ITALIA QUADRI ELETTRICI S.N.C.>> SPESE PER ISCRIZIONE A RUOLO	32049	INTERESSI ATTIVI SU RITARDATI INCASSI ANCHE A SEGUITO DI RECUPERI, REVOCHE CONTRIBUTI E ALTRE PROVIDENZE	ENTRATE EXTRATRIBUTARIE	1.672,92	1.672,92	0,00

ELENCO DEI CREDITI INESIGIBILI STRALCIATI DAL CONTO DEL BILANCIO									
Anno di stralcio del credito	Anno di esercizio	Numero accertamento	Oggetto	Numero capitolo	Descrizione capitolo	Titolo	Importo complessivo del credito	Importo stralciato	Credito residuo
2019	2004	187	<<DITTA PETERS DI TACCINI ROSANNA" REG.UE 2081/93 OB.2 ANNI 1957/1999 AZIONE 1.2 "AIUTI AGLI INVESTIMENTI DI IMPRESE ARTIGIANE E COOPERATIVE DI PRODUZIONE E LAVORO" RECUPERO CONTRIBUTO-QUOTA INTERESSI	32049	INTERESSI ATTIVI SU RITARDATI INCASSI ANCHE A SEGUITO DI RECUPERI, REVOCHE CONTRIBUTI E ALTRE PROVIDENZE	ENTRATE EXTRATRIBUTARIE	5.377,15	5.377,15	0,00
2019	2004	609	<<PRATESI TIZIANA>> INTERESSI PER ISCRIZIONE A RUOLO	32049	INTERESSI ATTIVI SU RITARDATI INCASSI ANCHE A SEGUITO DI RECUPERI, REVOCHE CONTRIBUTI E ALTRE PROVIDENZE	ENTRATE EXTRATRIBUTARIE	199,86	199,86	0,00
2019	2004	623	<< OFFICINA SANTINI FABRIZIO E FLAVIO SNC >> - REG. UE 2081/93 OB. 2 ANNI 1957/1999 AZ. 1.2 - AIUTI AGLI INVESTIMENTI DI IMPRESE ARTIGIANE E COOPERATIVE DI PRODUZIONE E LAVORO - QUOTA INTERESSI	32049	INTERESSI ATTIVI SU RITARDATI INCASSI ANCHE A SEGUITO DI RECUPERI, REVOCHE CONTRIBUTI E ALTRE PROVIDENZE	ENTRATE EXTRATRIBUTARIE	6.516,71	6.516,71	0,00
2019	2005	394	<<OFFICINA SANTINI>> INTERESSI PER ISCRIZIONE A RUOLO	32049	INTERESSI ATTIVI SU RITARDATI INCASSI ANCHE A SEGUITO DI RECUPERI, REVOCHE CONTRIBUTI E ALTRE PROVIDENZE	ENTRATE EXTRATRIBUTARIE	936,62	936,62	0,00
2019	2006	154	COOP. EDILIA LA SERENISSIMA - INTERESSI PER ISCRIZIONE A RUOLO	32049	INTERESSI ATTIVI SU RITARDATI INCASSI ANCHE A SEGUITO DI RECUPERI, REVOCHE CONTRIBUTI E ALTRE PROVIDENZE	ENTRATE EXTRATRIBUTARIE	224,07	224,07	0,00
2019	2006	478	L.457/78-L.28/91-INTERVENTO PER LA REALIZZAZIONE DI N.24 ALLOGGI NEL COMUNE DI CASCINA DA PARTE DELLA COOP. MURATORI ST. ERRATORIE AFFINI SRL-REVOCA CONTRIBUTO IN C/INTERESSI PER L'ALLOGGIO INSERITO AL N. 14 DEL Q.T.E.-SIG. BIGLIAZZI GENI GIACINTO	32049	INTERESSI ATTIVI SU RITARDATI INCASSI ANCHE A SEGUITO DI RECUPERI, REVOCHE CONTRIBUTI E ALTRE PROVIDENZE	ENTRATE EXTRATRIBUTARIE	1.011,74	1.011,74	0,00
2019	2006	730	VERARI FABRIZIO - INTERESSI PER ISCRIZIONE A RUOLO	32049	INTERESSI ATTIVI SU RITARDATI INCASSI ANCHE A SEGUITO DI RECUPERI, REVOCHE CONTRIBUTI E ALTRE PROVIDENZE	ENTRATE EXTRATRIBUTARIE	740,96	740,96	0,00
2019	2006	874	<<TECFORM S.R.L.>> INTERESSI PER ISCRIZIONE A RUOLO	32049	INTERESSI ATTIVI SU RITARDATI INCASSI ANCHE A SEGUITO DI RECUPERI, REVOCHE CONTRIBUTI E ALTRE PROVIDENZE	ENTRATE EXTRATRIBUTARIE	288,12	288,12	0,00
2019	2006	1345	DECADENZA E RECUPERO DEL CONTRIBUTO CONCESSO SUL IV BANDO L.215/92 ALL'IMPRESA BAR IL PLATANO DI VENTURINI LIA E C. SAS-QUOTA INTERESSI REGIONE	32049	INTERESSI ATTIVI SU RITARDATI INCASSI ANCHE A SEGUITO DI RECUPERI, REVOCHE CONTRIBUTI E ALTRE PROVIDENZE	ENTRATE EXTRATRIBUTARIE	108,36	108,36	0,00
2019	2007	100	BIGLIAZZI GENI GIACINTO - INTERESSI PER ISCRIZIONE A RUOLO	32049	INTERESSI ATTIVI SU RITARDATI INCASSI ANCHE A SEGUITO DI RECUPERI, REVOCHE CONTRIBUTI E ALTRE PROVIDENZE	ENTRATE EXTRATRIBUTARIE	212,29	212,29	0,00
2019	2007	293	L.R. 36/98-REVOCA E RECUPERO DEL CONTRIBUTO CONCESSO ALL'IMPRESA G.L.G. SRL DI FIRENZE - QUOTA INTERESSI	32049	INTERESSI ATTIVI SU RITARDATI INCASSI ANCHE A SEGUITO DI RECUPERI, REVOCHE CONTRIBUTI E ALTRE PROVIDENZE	ENTRATE EXTRATRIBUTARIE	3.477,91	3.477,91	0,00

ELENCO DEI CREDITI INESIGIBILI STRALCIATI DAL CONTO DEL BILANCIO									
Anno di stralcio del credito	Anno di esercizio	Numero accertamento	Oggetto	Numero capitolo	Descrizione capitolo	Titolo	Importo complessivo del credito	Importo stralciato	Credito residuo
2019	2007	326	GHINI CARLA INTERESSI PER ISCRIZIONE A RUOLO	32049	INTERESSI ATTIVI SU RITARDATI INCASSI ANCHE A SEGUITO DI RECUPERI, REVOCHE CONTRIBUTI E ALTRE PROVIDENZE	ENTRATE EXTRATRIBUTARIE	34,10	34,10	0,00
2019	2007	460	L.215/92-DECADENZA E RECUPERO DEL CONTRIBUTO CONCESSO ALL'IMPRESA CALZATURIFICIO ITALIAN STYLE DI NUTINI PATRIZIA-QUOTA INTERESSI REGIONE	32049	INTERESSI ATTIVI SU RITARDATI INCASSI ANCHE A SEGUITO DI RECUPERI, REVOCHE CONTRIBUTI E ALTRE PROVIDENZE	ENTRATE EXTRATRIBUTARIE	69,04	69,04	0,00
2019	2007	768	RECUPERO PARZIALE DEL CONTRIBUTO CONCESSO AL CONSORZIO LUNIGIANA TURISTICA PER IL PROGETTO "IN-COMING NETWORK LUNIGIANA" - QUOTA INTERESSI REGIONE	32049	INTERESSI ATTIVI SU RITARDATI INCASSI ANCHE A SEGUITO DI RECUPERI, REVOCHE CONTRIBUTI E ALTRE PROVIDENZE	ENTRATE EXTRATRIBUTARIE	10,57	10,57	0,00
2019	2007	782	QUOTA AD INTEGRAZIONE DELL'ACCERTAMENTO N. 1345/2006 - QUOTA INTERESSI REGIONE - RETTIFICA AL D.D. N. 6748/2006	32049	INTERESSI ATTIVI SU RITARDATI INCASSI ANCHE A SEGUITO DI RECUPERI, REVOCHE CONTRIBUTI E ALTRE PROVIDENZE	ENTRATE EXTRATRIBUTARIE	5,31	5,31	0,00
2019	2007	836	OB. 2 AZIONE 1.4.2 - RECUPERO PARZIALE CONTRIBUTO CONCESSO A "CONSORZIO LUNIGIANA TURISTICA" PROGETTO "MARKETING AREA PRODOTTO LUNIGIANA"	32049	INTERESSI ATTIVI SU RITARDATI INCASSI ANCHE A SEGUITO DI RECUPERI, REVOCHE CONTRIBUTI E ALTRE PROVIDENZE	ENTRATE EXTRATRIBUTARIE	15,51	15,51	0,00
2019	2007	867	DOCUP OB.2 AZIONE 1.4.2 B-RECUPERO CONTRIBUTO CONCESSO A CONSORZIO LUNIGIANA TURISTICA PER IL PROGETTO "STORIA-NATURA-OSPITALITA'" - QUOTA INTERESSI REGIONE	32049	INTERESSI ATTIVI SU RITARDATI INCASSI ANCHE A SEGUITO DI RECUPERI, REVOCHE CONTRIBUTI E ALTRE PROVIDENZE	ENTRATE EXTRATRIBUTARIE	234,09	234,09	0,00
2019	2007	914	INTERESSI PER ISCRIZIONE A RUOLO - TURCAROLO	32049	INTERESSI ATTIVI SU RITARDATI INCASSI ANCHE A SEGUITO DI RECUPERI, REVOCHE CONTRIBUTI E ALTRE PROVIDENZE	ENTRATE EXTRATRIBUTARIE	11,43	11,43	0,00
2019	2007	925	INTERESSI PER ISCRIZIONE A RUOLO - IMPRESA BAR IL PLATAINO	32049	INTERESSI ATTIVI SU RITARDATI INCASSI ANCHE A SEGUITO DI RECUPERI, REVOCHE CONTRIBUTI E ALTRE PROVIDENZE	ENTRATE EXTRATRIBUTARIE	131,59	131,59	0,00
2019	2007	934	G.L.G. S.R.L. INTERESSI PER ISCRIZIONE A RUOLO	32049	INTERESSI ATTIVI SU RITARDATI INCASSI ANCHE A SEGUITO DI RECUPERI, REVOCHE CONTRIBUTI E ALTRE PROVIDENZE	ENTRATE EXTRATRIBUTARIE	1.472,29	1.472,29	0,00
2019	2007	1068	L.457/78-L.179/92-REVOCA E RECUPERO DEL CONTRIBUTO IN C/CAP. CONCESSO AL SIG. FORTUZZI SERGIO PER L'ALLOGGIO CONTRADDISTINTO CON IL N.3 NEL Q.T.E. REALIZZATO NEL COMUNE DI PIEVE A NIEVOLE (PT) - QUOTA INTERESSI REGIONE	32049	INTERESSI ATTIVI SU RITARDATI INCASSI ANCHE A SEGUITO DI RECUPERI, REVOCHE CONTRIBUTI E ALTRE PROVIDENZE	ENTRATE EXTRATRIBUTARIE	4.820,33	4.820,33	0,00
2019	2007	1123	L.R. 27/83-RECUPERO DEI CONTRIBUTI INDEBITAMENTE PERCEPITI DAI SOGGETTI INDICATI IN ALLEGATO - QUOTA INTERESSI REGIONE	32049	INTERESSI ATTIVI SU RITARDATI INCASSI ANCHE A SEGUITO DI RECUPERI, REVOCHE CONTRIBUTI E ALTRE PROVIDENZE	ENTRATE EXTRATRIBUTARIE	1.353,91	1.353,91	0,00
2019	2007	1293	CTL - COOPERATIVA TURISTICA LUCCHESE - INTERESSI PER ISCRIZIONE A RUOLO	32049	INTERESSI ATTIVI SU RITARDATI INCASSI ANCHE A SEGUITO DI RECUPERI, REVOCHE CONTRIBUTI E ALTRE PROVIDENZE	ENTRATE EXTRATRIBUTARIE	258,10	258,10	0,00

ELENCO DEI CREDITI INESIGIBILI STRALCIATI DAL CONTO DEL BILANCIO									
Anno di stralcio del credito	Anno di esercizio	Numero accertamento	Oggetto	Numero capitolo	Descrizione capitolo	Titolo	Importo complessivo del credito	Importo stralciato	Credito residuo
2019	2007	1294	LOCANDA AL VECCHIO PINO SRL - INTERESSI PER ISCRIZIONE A RUOLO	32049	INTERESSI ATTIVI SU RITARDATI INCASSI ANCHE A SEGUITO DI RECUPERI, REVOCHE CONTRIBUTI E ALTRE PROVIDENZE	ENTRATE EXTRATRIBUTARIE	1.377,50	1.377,50	0,00
2019	2008	199	GHINI CARLA - INTERESSI PER ISCRIZIONE A RUOLO	32049	INTERESSI ATTIVI SU RITARDATI INCASSI ANCHE A SEGUITO DI RECUPERI, REVOCHE CONTRIBUTI E ALTRE PROVIDENZE	ENTRATE EXTRATRIBUTARIE	35,93	35,93	0,00
2019	2008	202	TURCALORO RAFFAELE - INTERESSI PER ISCRIZIONE A RUOLO	32049	INTERESSI ATTIVI SU RITARDATI INCASSI ANCHE A SEGUITO DI RECUPERI, REVOCHE CONTRIBUTI E ALTRE PROVIDENZE	ENTRATE EXTRATRIBUTARIE	9,82	9,82	0,00
2019	2008	217	CONSORZIO LUNIGIANA TURISTICA - INTERESSI PER ISCRIZIONE A RUOLO	32049	INTERESSI ATTIVI SU RITARDATI INCASSI ANCHE A SEGUITO DI RECUPERI, REVOCHE CONTRIBUTI E ALTRE PROVIDENZE	ENTRATE EXTRATRIBUTARIE	216,45	216,45	0,00
2019	2008	218	CONSORZIO LUNIGIANA TURISTICA - INTERESSI PER ISCRIZIONE A RUOLO	32049	INTERESSI ATTIVI SU RITARDATI INCASSI ANCHE A SEGUITO DI RECUPERI, REVOCHE CONTRIBUTI E ALTRE PROVIDENZE	ENTRATE EXTRATRIBUTARIE	317,57	317,57	0,00
2019	2008	219	CONSORZIO LUNIGIANA TURISTICA - INTERESSI PER ISCRIZIONE A RUOLO	32049	INTERESSI ATTIVI SU RITARDATI INCASSI ANCHE A SEGUITO DI RECUPERI, REVOCHE CONTRIBUTI E ALTRE PROVIDENZE	ENTRATE EXTRATRIBUTARIE	4.436,16	4.436,16	0,00
2019	2008	236	L.215/92 IV BANDO - DECADENZA E RECUPERO DEL CONTRIBUTO CONCESSO ALL'IMPRESA AZIENDA AGRICOLA IL CASTAGNOLO DI IMAGI LAURA - QUOTA INTERESSI REGIONE	32049	INTERESSI ATTIVI SU RITARDATI INCASSI ANCHE A SEGUITO DI RECUPERI, REVOCHE CONTRIBUTI E ALTRE PROVIDENZE	ENTRATE EXTRATRIBUTARIE	642,80	642,80	0,00
2019	2008	459	REG.UE 2081/03 AZIONE 1.2 - REVOCA E RECUPERO DELL'AUTO RIMBORSABILE CONCESSO ALL'IMPRESA SAM DI MENCACCI MIRCO - QUOTA INTERESSI	32049	INTERESSI ATTIVI SU RITARDATI INCASSI ANCHE A SEGUITO DI RECUPERI, REVOCHE CONTRIBUTI E ALTRE PROVIDENZE	ENTRATE EXTRATRIBUTARIE	93.752,81	93.752,81	0,00
2019	2008	498	INTERESSI PER ISCRIZIONE A RUOLO - FORTUZZI SERGIO	32049	INTERESSI ATTIVI SU RITARDATI INCASSI ANCHE A SEGUITO DI RECUPERI, REVOCHE CONTRIBUTI E ALTRE PROVIDENZE	ENTRATE EXTRATRIBUTARIE	685,13	685,13	0,00
2019	2008	571	L.457/78-L-179/92 - DECADENZA DAL FINANZIAMENTO CONCESSO ALLA SOCIETA' COOPERATIVA MARILLEVA PER LA REALIZZAZIONE DI N.24 ALLOGGI NEL COMUNE DI PIAZZA AL SERCHIO (LU) - QUOTA INTERESSI	32049	INTERESSI ATTIVI SU RITARDATI INCASSI ANCHE A SEGUITO DI RECUPERI, REVOCHE CONTRIBUTI E ALTRE PROVIDENZE	ENTRATE EXTRATRIBUTARIE	65.973,92	65.973,92	0,00
2019	2008	668	ELITEX DI TEMPESTINI FRANCESCO - INTERESSI PER ISCRIZIONE A RUOLO	32049	INTERESSI ATTIVI SU RITARDATI INCASSI ANCHE A SEGUITO DI RECUPERI, REVOCHE CONTRIBUTI E ALTRE PROVIDENZE	ENTRATE EXTRATRIBUTARIE	19,63	19,63	0,00
2019	2008	662	PASTICCERIA FOCACCERIA DI LAURA PROFETI - INTERESSI PER ISCRIZIONE A RUOLO	32049	INTERESSI ATTIVI SU RITARDATI INCASSI ANCHE A SEGUITO DI RECUPERI, REVOCHE CONTRIBUTI E ALTRE PROVIDENZE	ENTRATE EXTRATRIBUTARIE	20,27	20,27	0,00

ELENCO DEI CREDITI INESIGIBILI STRALCIATI DAL CONTO DEL BILANCIO									
Anno di stralcio del credito	Anno di esercizio	Numero accertamento	Oggetto	Numero capitolo	Descrizione capitolo	Titolo	Importo complessivo del credito	Importo stralciato	Credito residuo
2019	2008	666	AZ. AGRICOLA IL CASTAGNOLO DI MAGI LAURA - INTERESSI PER ISCRIZIONE A RUOLO	32049	INTERESSI ATTIVI SU RITARDATI INCASSI ANCHE A SEGUITO DI RECUPERI, REVOCHE CONTRIBUTI E ALTRE PROVIDENZE	ENTRATE EXTRATRIBUTARIE	278,56	278,56	0,00
2019	2008	706	AUTOFFICINA FERRALLI DI FERRALLI ALESSANDRO - INTERESSI PER ISCRIZIONE A RUOLO	32049	INTERESSI ATTIVI SU RITARDATI INCASSI ANCHE A SEGUITO DI RECUPERI, REVOCHE CONTRIBUTI E ALTRE PROVIDENZE	ENTRATE EXTRATRIBUTARIE	26,86	26,86	0,00
2019	2008	709	PIKABO DI BUCCI MASSIMO - INTERESSI PER ISCRIZIONE A RUOLO	32049	INTERESSI ATTIVI SU RITARDATI INCASSI ANCHE A SEGUITO DI RECUPERI, REVOCHE CONTRIBUTI E ALTRE PROVIDENZE	ENTRATE EXTRATRIBUTARIE	42,41	42,41	0,00
2019	2008	711	LU.MA SAS DI RAGAZZO MAURO - INTERESSI PER ISCRIZIONE A RUOLO	32049	INTERESSI ATTIVI SU RITARDATI INCASSI ANCHE A SEGUITO DI RECUPERI, REVOCHE CONTRIBUTI E ALTRE PROVIDENZE	ENTRATE EXTRATRIBUTARIE	25,84	25,84	0,00
2019	2008	713	LOENARDO SABRINA - INTERESSI PER ISCRIZIONE A RUOLO	32049	INTERESSI ATTIVI SU RITARDATI INCASSI ANCHE A SEGUITO DI RECUPERI, REVOCHE CONTRIBUTI E ALTRE PROVIDENZE	ENTRATE EXTRATRIBUTARIE	99,23	99,23	0,00
2019	2008	732	ADAGGIO TIZIANA DI ADAGGIO TIZIANA - INTERESSI PER ISCRIZIONE A RUOLO	32049	INTERESSI ATTIVI SU RITARDATI INCASSI ANCHE A SEGUITO DI RECUPERI, REVOCHE CONTRIBUTI E ALTRE PROVIDENZE	ENTRATE EXTRATRIBUTARIE	14,52	14,52	0,00
2019	2008	737	MONDO PASTA DI FABBRI FEDERICA - INTERESSI PER ISCRIZIONE A RUOLO	32049	INTERESSI ATTIVI SU RITARDATI INCASSI ANCHE A SEGUITO DI RECUPERI, REVOCHE CONTRIBUTI E ALTRE PROVIDENZE	ENTRATE EXTRATRIBUTARIE	50,00	50,00	0,00
2019	2008	762	CAVICCHI FRANCESCA ISCRIZIONE A RUOLO DEL DEBITO DERIVANTE DAL MANCATO PAGAMENTO DEI CANONI DI LOCAZIONE DELL'IMMOBILE POSTO NEL COMUNE DI VERNIO - LOC. MONTEPIANO PER GLI ANNI 2004-2005 E 2006 - INTERESSI	32049	INTERESSI ATTIVI SU RITARDATI INCASSI ANCHE A SEGUITO DI RECUPERI, REVOCHE CONTRIBUTI E ALTRE PROVIDENZE	ENTRATE EXTRATRIBUTARIE	1.752,22	1.752,22	0,00
2019	2008	976	L.457/78-L.R.28/91 - SIG.RA BAGNI FEDERICA - REVOCA DEL CONTRIBUTO IN C/INTERESSI PER L'ALLOGGIO CONTRADDISTINTO CON IL N.4 NEL Q.T.E. DELL'INTERVENTO PER LA REALIZZAZIONE DI N.12 ALLOGGI NEL COMUNE DI MERME (PT) - QUOTA INTERESSI	32049	INTERESSI ATTIVI SU RITARDATI INCASSI ANCHE A SEGUITO DI RECUPERI, REVOCHE CONTRIBUTI E ALTRE PROVIDENZE	ENTRATE EXTRATRIBUTARIE	6.690,06	6.690,06	0,00
2019	2008	1032	CALZATURIFICIO ITALIAN STYLE DI NUTINI PATRIZIA - INTERESSI PER ISCRIZIONE A RUOLO	32049	INTERESSI ATTIVI SU RITARDATI INCASSI ANCHE A SEGUITO DI RECUPERI, REVOCHE CONTRIBUTI E ALTRE PROVIDENZE	ENTRATE EXTRATRIBUTARIE	119,92	119,92	0,00
2019	2008	1047	GHINI CARLA - INTERESSI PER ISCRIZIONE A RUOLO	32049	INTERESSI ATTIVI SU RITARDATI INCASSI ANCHE A SEGUITO DI RECUPERI, REVOCHE CONTRIBUTI E ALTRE PROVIDENZE	ENTRATE EXTRATRIBUTARIE	35,93	35,93	0,00

ELENCO DEI CREDITI INESIGIBILI STRALCIATI DAL CONTO DEL BILANCIO									
Anno di stralcio del credito	Anno di esercizio	Numero accertamento	Oggetto	Numero capitolo	Descrizione capitolo	Titolo	Importo complessivo del credito	Importo stralciato	Credito residuo
2019	2008	1091	L.R.36/95 - REVOCA E RECUPERO DELL'AUTO RIMBORSABILE CONCESSO ALL'IMPRESA DR SCATENA PRODOTTI AMICO DI SCATENA ALESSANDRO - QUOTA INTERESSI	32049	INTERESSI ATTIVI SU RITARDATI INCASSI ANCHE A SEGUITO DI RECUPERI, REVOCHE CONTRIBUTI E ALTRE PROVVIDENZE	ENTRATE EXTRATRIBUTARIE	19.450,08	19.450,08	0,00
2019	2008	1113	REG. UE 2081/93-ANNI 97-99 AZIONE 1.2 - REVOCA E RECUPERO DELL'AUTO RIMBORSABILE CONCESSO ALL'IMPRESA B & L CARD DI BALDASSARI CLAUDIO - QUOTA INTERESSI	32049	INTERESSI ATTIVI SU RITARDATI INCASSI ANCHE A SEGUITO DI RECUPERI, REVOCHE CONTRIBUTI E ALTRE PROVVIDENZE	ENTRATE EXTRATRIBUTARIE	15.646,84	15.646,84	0,00
2019	2008	1165	REG. UE 2081/93 ANNI 97/99 AZ. 1.2 - REVOCA E RECUPERO DELL'AUTO RIMBORSABILE CONCESSO ALL'IMPRESA F.M. DI MAISTO FRANCESCO - QUOTA INTERESSI	32049	INTERESSI ATTIVI SU RITARDATI INCASSI ANCHE A SEGUITO DI RECUPERI, REVOCHE CONTRIBUTI E ALTRE PROVVIDENZE	ENTRATE EXTRATRIBUTARIE	6.820,41	6.820,41	0,00
2019	2008	1214	L.R.36/95 - REVOCA E RECUPERO DELL'AUTO RIMBORSABILE CONCESSO ALL'IMPRESA TRAMONTI MARA - QUOTA INTERESSI	32049	INTERESSI ATTIVI SU RITARDATI INCASSI ANCHE A SEGUITO DI RECUPERI, REVOCHE CONTRIBUTI E ALTRE PROVVIDENZE	ENTRATE EXTRATRIBUTARIE	1.764,36	1.764,36	0,00
2019	2008	1318	COOPERATIVA EDDILIZIA MARILLEVA SCARL - INTERESSI PER ISCRIZIONE A RUOLO	32049	INTERESSI ATTIVI SU RITARDATI INCASSI ANCHE A SEGUITO DI RECUPERI, REVOCHE CONTRIBUTI E ALTRE PROVVIDENZE	ENTRATE EXTRATRIBUTARIE	7.337,39	7.337,39	0,00
2019	2008	1336	DR SCATENZA PRODOTTO AMICO DI SCATENA ALESSANDRO - INTERESSI DI DILAZIONE DI 7 MESI SU PRATICA RECUPERO AIUTO RIMBORSABILE	32049	INTERESSI ATTIVI SU RITARDATI INCASSI ANCHE A SEGUITO DI RECUPERI, REVOCHE CONTRIBUTI E ALTRE PROVVIDENZE	ENTRATE EXTRATRIBUTARIE	4.410,96	4.410,96	0,00
2019	2008	1375	DI FANTE GIOVANNI - INTERESSI DI DILAZIONE DI 7 MESI SU PRATICA REVOCA E RECUPERO AIUTO RIMBORSABILE	32049	INTERESSI ATTIVI SU RITARDATI INCASSI ANCHE A SEGUITO DI RECUPERI, REVOCHE CONTRIBUTI E ALTRE PROVVIDENZE	ENTRATE EXTRATRIBUTARIE	2.380,74	2.380,74	0,00
2019	2008	1476	SAM DI MENCACCI MIRCO - INTERESSI PER ISCRIZIONE A RUOLO	32049	INTERESSI ATTIVI SU RITARDATI INCASSI ANCHE A SEGUITO DI RECUPERI, REVOCHE CONTRIBUTI E ALTRE PROVVIDENZE	ENTRATE EXTRATRIBUTARIE	12.843,10	12.843,10	0,00
2019	2009	175	B E L CARD DI BALDASSARI CLAUDIO - INTERESSI PER ISCRIZIONE A RUOLO	32049	INTERESSI ATTIVI SU RITARDATI INCASSI ANCHE A SEGUITO DI RECUPERI, REVOCHE CONTRIBUTI E ALTRE PROVVIDENZE	ENTRATE EXTRATRIBUTARIE	1.202,41	1.202,41	0,00
2019	2009	180	MENEGATTI STEFANO - INTERESSI PER ISCRIZIONE A RUOLO	32049	INTERESSI ATTIVI SU RITARDATI INCASSI ANCHE A SEGUITO DI RECUPERI, REVOCHE CONTRIBUTI E ALTRE PROVVIDENZE	ENTRATE EXTRATRIBUTARIE	2.251,73	2.251,73	0,00
2019	2009	188	GHINI CARLA - INTERESSI PER ISCRIZIONE A RUOLO	32049	INTERESSI ATTIVI SU RITARDATI INCASSI ANCHE A SEGUITO DI RECUPERI, REVOCHE CONTRIBUTI E ALTRE PROVVIDENZE	ENTRATE EXTRATRIBUTARIE	35,74	35,74	0,00
2019	2009	189	TURCALORO RAFFAELE - INTERESSI PER ISCRIZIONE A RUOLO	32049	INTERESSI ATTIVI SU RITARDATI INCASSI ANCHE A SEGUITO DI RECUPERI, REVOCHE CONTRIBUTI E ALTRE PROVVIDENZE	ENTRATE EXTRATRIBUTARIE	9,77	9,77	0,00

ELENCO DEI CREDITI INESIGIBILI STRALCIATI DAL CONTO DEL BILANCIO									
Anno di stralcio del credito	Anno di esercizio	Numero accertamento	Oggetto	Numero capitolo	Descrizione capitolo	Titolo	Importo complessivo del credito	Importo stralciato	Credito residuo
2019	2009	232	L.215/92 - DECADENZA E RECUPERO DEL CONTRIBUTO CONCESSO ALL'IMPRESA TOSCANA CONGRESSI DI FINOCCHIETTI ELENA - QUOTA INTERESSI REGIONE	32049	INTERESSI ATTIVI SU RITARDATI INCASSI ANCHE A SEGUITO DI RECUPERI, REVOCHE CONTRIBUTI E ALTRE PROVVIDENZE	ENTRATE EXTRATRIBUTARIE	95,09	95,09	0,00
2019	2009	395	BAGNI FEDERICA - INTERESSI PER ISCRIZIONE A RUOLO	32049	INTERESSI ATTIVI SU RITARDATI INCASSI ANCHE A SEGUITO DI RECUPERI, REVOCHE CONTRIBUTI E ALTRE PROVVIDENZE	ENTRATE EXTRATRIBUTARIE	761,66	761,66	0,00
2019	2009	404	TRAMONTI MARA - INTERESSI PER ISCRIZIONE A RUOLO	32049	INTERESSI ATTIVI SU RITARDATI INCASSI ANCHE A SEGUITO DI RECUPERI, REVOCHE CONTRIBUTI E ALTRE PROVVIDENZE	ENTRATE EXTRATRIBUTARIE	1.949,26	1.949,26	0,00
2019	2009	406	MAISTO FRANCESCO - INTERESSI PER ISCRIZIONE A RUOLO	32049	INTERESSI ATTIVI SU RITARDATI INCASSI ANCHE A SEGUITO DI RECUPERI, REVOCHE CONTRIBUTI E ALTRE PROVVIDENZE	ENTRATE EXTRATRIBUTARIE	642,69	642,69	0,00
2019	2009	439	L.457/78-L.179/92 - "PRATO ALTO DEL CASENTINO SRL" - RECUPERO DEL CONTRIBUTO LIQUIDATO IN ECCEDEZZA A FRONTE DELLA RIDUZIONE A N.3 ALLOGGI DA REALIZZARE NEL COMUNE DI STIA (AR) - QUOTA INTERESSI	32049	INTERESSI ATTIVI SU RITARDATI INCASSI ANCHE A SEGUITO DI RECUPERI, REVOCHE CONTRIBUTI E ALTRE PROVVIDENZE	ENTRATE EXTRATRIBUTARIE	2.193,73	2.193,73	0,00
2019	2009	531	REG-CE 1260/99-DOCUP OB.2.2000/2006-MIS.1.1.AZ.1.12A -REVOCA E RECUPERO DEL CONTRIBUTO CONCESSO ALL'IMPRESA G.R. FILATI SRL - QUOTA INTERESSI	32049	INTERESSI ATTIVI SU RITARDATI INCASSI ANCHE A SEGUITO DI RECUPERI, REVOCHE CONTRIBUTI E ALTRE PROVVIDENZE	ENTRATE EXTRATRIBUTARIE	3.713,79	3.713,79	0,00
2019	2009	547	TOSCANA CONGRESSI DI FINOCCHIETTI - INTERESSI PER ISCRIZIONE A RUOLO	32049	INTERESSI ATTIVI SU RITARDATI INCASSI ANCHE A SEGUITO DI RECUPERI, REVOCHE CONTRIBUTI E ALTRE PROVVIDENZE	ENTRATE EXTRATRIBUTARIE	92,58	92,58	0,00
2019	2009	635	PRESEPI FANANI SNC DI FANANI MODESTO E LEANDRO - INTERESSI DILAZIONE 7 MESI SU PRATICA REVOCA E RECUPERO AIUTO RIMBORSABILE COME DA DD 844 DEL 18/02/2009	32049	INTERESSI ATTIVI SU RITARDATI INCASSI ANCHE A SEGUITO DI RECUPERI, REVOCHE CONTRIBUTI E ALTRE PROVVIDENZE	ENTRATE EXTRATRIBUTARIE	408,43	408,43	0,00
2019	2009	737	PRATO ALTO DEL CASENTINO SRL - INTERESSI DILAZIONE 7 MESI CONCESSA SU PRATICA RECUPERO CONTRIBUTO COME DA DECRETO 1543 DEL 8/4/2009	32049	INTERESSI ATTIVI SU RITARDATI INCASSI ANCHE A SEGUITO DI RECUPERI, REVOCHE CONTRIBUTI E ALTRE PROVVIDENZE	ENTRATE EXTRATRIBUTARIE	487,25	487,25	0,00
2019	2009	779	TOSCANA CONGRESSI DI FINOCCHIETTI ELENA INTERESSI RATEIZZO RECUPERO CONTRIBUTO LEGGE 21/5/92	32049	INTERESSI ATTIVI SU RITARDATI INCASSI ANCHE A SEGUITO DI RECUPERI, REVOCHE CONTRIBUTI E ALTRE PROVVIDENZE	ENTRATE EXTRATRIBUTARIE	55,91	55,91	0,00
2019	2009	875	LABORATORIO DI SCIENZE DELLA CITTADINANZA - INTERESSI PER ISCRIZIONE A RUOLO	32049	INTERESSI ATTIVI SU RITARDATI INCASSI ANCHE A SEGUITO DI RECUPERI, REVOCHE CONTRIBUTI E ALTRE PROVVIDENZE	ENTRATE EXTRATRIBUTARIE	5.101,74	5.101,74	0,00
2019	2009	915	L.215/92 - IV BANDO - REVOCA E RECUPERO DEL CONTRIBUTO CONCESSO ALL'IMPRESA ERREVI DI MINIATI VIVETTA - QUOTA INTERESSI REGIONE	32049	INTERESSI ATTIVI SU RITARDATI INCASSI ANCHE A SEGUITO DI RECUPERI, REVOCHE CONTRIBUTI E ALTRE PROVVIDENZE	ENTRATE EXTRATRIBUTARIE	364,93	364,93	0,00

ELENCO DEI CREDITI INESIGIBILI STRALCIATI DAL CONTO DEL BILANCIO									
Anno di stralcio del credito	Anno di esercizio	Numero accertamento	Oggetto	Numero capitolo	Descrizione capitolo	Titolo	Importo complessivo del credito	Importo stralciato	Credito residuo
2019	2009	1042	L.215/92-V BANDO-L'OMBRA DEL LUPO DI VEGLIA FEDERICA - RECUPERO DEL CONTRIBUTO - QUOTA INTERESSI REGIONE	32049	INTERESSI ATTIVI SU RITARDATI INCASSI ANCHE A SEGUITO DI RECUPERI, REVOCHE CONTRIBUTI E ALTRE PROVIDENZE	ENTRATE EXTRATRIBUTARIE	43,55	43,55	0,00
2019	2009	1423	TURCALORO RAFFAELE - INTERESSI PER ISCRIZIONE A RUOLO	32049	INTERESSI ATTIVI SU RITARDATI INCASSI ANCHE A SEGUITO DI RECUPERI, REVOCHE CONTRIBUTI E ALTRE PROVIDENZE	ENTRATE EXTRATRIBUTARIE	11,43	11,43	0,00
2019	2009	1427	GHINI CARLA - INTERESSI PER ISCRIZIONE A RUOLO	32049	INTERESSI ATTIVI SU RITARDATI INCASSI ANCHE A SEGUITO DI RECUPERI, REVOCHE CONTRIBUTI E ALTRE PROVIDENZE	ENTRATE EXTRATRIBUTARIE	41,82	41,82	0,00
2019	2009	1437	DR SCATENA PRODOTTI AMICO DI SCATENA ALESSANDRO - INTERESSI PER ISCRIZIONE A RUOLO	32049	INTERESSI ATTIVI SU RITARDATI INCASSI ANCHE A SEGUITO DI RECUPERI, REVOCHE CONTRIBUTI E ALTRE PROVIDENZE	ENTRATE EXTRATRIBUTARIE	927,87	927,87	0,00
2019	2009	1441	DI FANTE GIOVANNI - INTERESSI PER ISCRIZIONE A RUOLO	32049	INTERESSI ATTIVI SU RITARDATI INCASSI ANCHE A SEGUITO DI RECUPERI, REVOCHE CONTRIBUTI E ALTRE PROVIDENZE	ENTRATE EXTRATRIBUTARIE	574,59	574,59	0,00
2019	2009	1523	AREA SRL - INTERESSI DILAZIONE SU PRATICA REVOCA E RECUPERO AIUTO RIMBORSABILE COME DA DD 4086 DEL 06/2009	32049	INTERESSI ATTIVI SU RITARDATI INCASSI ANCHE A SEGUITO DI RECUPERI, REVOCHE CONTRIBUTI E ALTRE PROVIDENZE	ENTRATE EXTRATRIBUTARIE	5.061,02	5.061,02	0,00
2019	2009	1559	REG. UE 2081/93 ANNI 97-99-AZ. 1.2- GUIDUGLI FABIO - REVOCA E RECUPERO DELL'AUTO RIMBORSABILE CONCESSO ALL'IMPRESA FALGNAMERIA DI GUIDUGLI F. L. (CANCELLATA R.I.) - QUOTA INTERESSI	32049	INTERESSI ATTIVI SU RITARDATI INCASSI ANCHE A SEGUITO DI RECUPERI, REVOCHE CONTRIBUTI E ALTRE PROVIDENZE	ENTRATE EXTRATRIBUTARIE	767,32	767,32	0,00
2019	2009	1601	REG. UE 2081/93 OB. 2 MISURA 1.2 ANNI 1997-1999 - REVOCA E RECUPERO AIUTO RIMBORSABILE IMPRESA ANSAFELTRI DI SALVI RICCARDO E C. - SAS - QUOTA INTERESSI	32049	INTERESSI ATTIVI SU RITARDATI INCASSI ANCHE A SEGUITO DI RECUPERI, REVOCHE CONTRIBUTI E ALTRE PROVIDENZE	ENTRATE EXTRATRIBUTARIE	323,07	323,07	0,00
2019	2009	1825	INTERESSI ISCRIZIONE A RUOLO - MINIATI VIVIETTA	32049	INTERESSI ATTIVI SU RITARDATI INCASSI ANCHE A SEGUITO DI RECUPERI, REVOCHE CONTRIBUTI E ALTRE PROVIDENZE	ENTRATE EXTRATRIBUTARIE	195,56	195,56	0,00
2019	2009	1827	INTERESSI ISCRIZIONE A RUOLO - L'OMBRA DEL LUPO DI VEGLIA FEDERICA	32049	INTERESSI ATTIVI SU RITARDATI INCASSI ANCHE A SEGUITO DI RECUPERI, REVOCHE CONTRIBUTI E ALTRE PROVIDENZE	ENTRATE EXTRATRIBUTARIE	24,44	24,44	0,00
2019	2010	66	L.R. 36/95 - CENTORO SRL IN LIQUIDAZIONE E CONCORDATO PREVENTIVO - REVOCA E RECUPERO DELL'AUTO RIMBORSABILE - QUOTA INTERESSI	32049	INTERESSI ATTIVI SU RITARDATI INCASSI ANCHE A SEGUITO DI RECUPERI, REVOCHE CONTRIBUTI E ALTRE PROVIDENZE	ENTRATE EXTRATRIBUTARIE	6.888,58	6.888,58	0,00
2019	2010	280	INTERESSI PER ISCRIZIONE A RUOLO - GHINI CARLA	32049	INTERESSI ATTIVI SU RITARDATI INCASSI ANCHE A SEGUITO DI RECUPERI, REVOCHE CONTRIBUTI E ALTRE PROVIDENZE	ENTRATE EXTRATRIBUTARIE	35,84	35,84	0,00

ELENCO DEI CREDITI INESIGIBILI STRALCIATI DAL CONTO DEL BILANCIO									
Anno di stralcio del credito	Anno di esercizio	Numero accertamento	Oggetto	Numero capitolo	Descrizione capitolo	Titolo	Importo complessivo del credito	Importo stralciato	Credito residuo
2019	2010	363	SALVI RICCARDO - INTERESSI ISCRIZIONE A RUOLO	32049	INTERESSI ATTIVI SU RITARDATI INCASSI ANCHE A SEGUITO DI RECUPERI, REVOCHE CONTRIBUTI E ALTRE PROVVIDENZE	ENTRATE EXTRATRIBUTARIE	14,09	14,09	0,00
2019	2010	366	GUIDUGLI FABIO - INTERESSI ISCRIZIONE RUOLO	32049	INTERESSI ATTIVI SU RITARDATI INCASSI ANCHE A SEGUITO DI RECUPERI, REVOCHE CONTRIBUTI E ALTRE PROVVIDENZE	ENTRATE EXTRATRIBUTARIE	35,43	35,43	0,00
2019	2010	384	PRATO ALTO DEL CASENTINO SRL - INTERESSI ISCRIZIONE RUOLO	32049	INTERESSI ATTIVI SU RITARDATI INCASSI ANCHE A SEGUITO DI RECUPERI, REVOCHE CONTRIBUTI E ALTRE PROVVIDENZE	ENTRATE EXTRATRIBUTARIE	126,49	126,49	0,00
2019	2010	548	DOCUP 2000-2006 OB.2 AZIONE 1.4.2. - CONSORZIO LUNIGIANA TURISTICA IN LIQUIDAZIONE - REVOCA E RECUPERO PARZIALE DEL CONTRIBUTO CONCESSO PER IL PROGETTO IN-INCOMING NETWORK LUNIGIANA - QUOTA INTERESSI REGI	32049	INTERESSI ATTIVI SU RITARDATI INCASSI ANCHE A SEGUITO DI RECUPERI, REVOCHE CONTRIBUTI E ALTRE PROVVIDENZE	ENTRATE EXTRATRIBUTARIE	17,74	17,74	0,00
2019	2010	635	L.R.36/95-PROGRAMMI SVILUPPO ARTIGIANATO 2003/2005 - COOPERATIVA TRASPORTI RAPIDI SOC.COOP.A.R.L. - REVOCA E RECUPERO DEL CONTRIBUTO CONCESSO COME AIUTO RIMBORSABILE - QUOTA INTERESSI	32049	INTERESSI ATTIVI SU RITARDATI INCASSI ANCHE A SEGUITO DI RECUPERI, REVOCHE CONTRIBUTI E ALTRE PROVVIDENZE	ENTRATE EXTRATRIBUTARIE	3.934,46	3.934,46	0,00
2019	2010	644	L.R.36/95 - SVILUPPO PRECOMPETITIVO 2005/2007 - IHSV SRL IN LIQUIDAZIONE GIA' EKOLABCHIMICA SRL IN LIQUIDAZIONE CANCELLATA R.I. - REVOCA E RECUPERO DEL CONTRIBUTO CONCESSO COME AIUTO RIMBORSABILE - QUOTA ERESSI	32049	INTERESSI ATTIVI SU RITARDATI INCASSI ANCHE A SEGUITO DI RECUPERI, REVOCHE CONTRIBUTI E ALTRE PROVVIDENZE	ENTRATE EXTRATRIBUTARIE	4.834,97	4.834,97	0,00
2019	2010	646	L.36/95 - PROGRAMMI SVILUPPO ARTIGIANATO 2003/2005 - VERGELLI JUNIOR SRL IN LIQUIDAZIONE - REVOCA E RECUPERO DEL CONTRIBUTO CONCESSO COME AIUTO RIMBORSABILE - QUOTA INTERESSI	32049	INTERESSI ATTIVI SU RITARDATI INCASSI ANCHE A SEGUITO DI RECUPERI, REVOCHE CONTRIBUTI E ALTRE PROVVIDENZE	ENTRATE EXTRATRIBUTARIE	2.964,57	2.964,57	0,00
2019	2010	822	L.457/78-L.179/92 - COCCIMIGLIO MASSIMILIANO - RECUPERO PARZIALE DEL CONTRIBUTO IN C/CAP. PER L'ALLOGGIO N.5 DEL OTE DELL'INTERVENTO PER LA REALIZZAZIONE DI N.12 ALLOGGI NEL COMUNE DI CERTALDO (FI) - QUOTISI	32049	INTERESSI ATTIVI SU RITARDATI INCASSI ANCHE A SEGUITO DI RECUPERI, REVOCHE CONTRIBUTI E ALTRE PROVVIDENZE	ENTRATE EXTRATRIBUTARIE	40,69	40,69	0,00
2019	2010	876	D.D.5425/2006 - CERAMICHE DI SIENA SPA IN LIQUIDAZIONE - REVOCA TOTALE E RECUPERO DEL CONTRIBUTO CONCESSO PER IL BANDO PER IL SOSTEGNO DEI PROGRAMMI DI INVESTIMENTO INNOVATIVI DELLE PICCOLE E MEDIE IMPRESIALI - QUOTA INTERESSI	32049	INTERESSI ATTIVI SU RITARDATI INCASSI ANCHE A SEGUITO DI RECUPERI, REVOCHE CONTRIBUTI E ALTRE PROVVIDENZE	ENTRATE EXTRATRIBUTARIE	819,70	819,70	0,00

ELENCO DEI CREDITI INESIGIBILI STRALCIATI DAL CONTO DEL BILANCIO									
Anno di stralcio del credito	Anno di esercizio	Numero accertamento	Oggetto	Numero capitolo	Descrizione capitolo	Titolo	Importo complessivo del credito	Importo stralciato	Credito residuo
2019	2010	879	L.457/78-L.179/92 - SIG.BICHI ALESSANDRO - REVOCA DEL CONTRIBUTO IN C/CAP CONCESSO PER L'ALLOGGIO N.11 DEL QTE DELL'INTERVENTO PER LA REALIZZAZIONE DI N.12 ALLOGGI NEL COMUNE DI CERTALDO (FI) - QUOTA INTESI	32049	INTERESSI ATTIVI SU RITARDATI INCASSI ANCHE A SEGUITO DI RECUPERI, REVOCHE CONTRIBUTI E ALTRE PROVVIDENZE	ENTRATE EXTRATRIBUTARIE	6.081,14	6.081,14	0,00
2019	2010	900	FANANI MODESTO SOCIO DI PRESEPI FANANI SNC - INTERESSI RUOLO	32049	INTERESSI ATTIVI SU RITARDATI INCASSI ANCHE A SEGUITO DI RECUPERI, REVOCHE CONTRIBUTI E ALTRE PROVVIDENZE	ENTRATE EXTRATRIBUTARIE	530,16	530,16	0,00
2019	2010	942	L.457/78-L.179/92 - SANTOLO DANIELE E D'AMICO EMANUELA - RECUPERO PARZIALE DEL CONTRIBUTO IN C/CAP CONCESSO PER L'ALLOGGIO N.3 DEL QTE DELL'INTERVENTO PER LA REALIZZAZIONE DI N.6 ALLOGGI NEL COMUNE DI CLONA (AR)-QUOTA INTERESSI	32049	INTERESSI ATTIVI SU RITARDATI INCASSI ANCHE A SEGUITO DI RECUPERI, REVOCHE CONTRIBUTI E ALTRE PROVVIDENZE	ENTRATE EXTRATRIBUTARIE	121,96	121,96	0,00
2019	2010	962	L.457/78-L.179/92 - SIG.COPPOLA FRANCESCO - REVOCA E RECUPERO DEL CONTRIBUTO IN C/CAP CONCESSO PER L'ALLOGGIO N.6 DEL QTE DELL'INTERVENTO PER LA REALIZZAZIONE DI N.12 ALLOGGI NEL COMUNE DI CERTALDO (FI) TA INTERESSI	32049	INTERESSI ATTIVI SU RITARDATI INCASSI ANCHE A SEGUITO DI RECUPERI, REVOCHE CONTRIBUTI E ALTRE PROVVIDENZE	ENTRATE EXTRATRIBUTARIE	5.345,66	5.345,66	0,00
2019	2010	1087	RILEX SRL - INTERESSI ISCRIZIONE A RUOLO	32049	INTERESSI ATTIVI SU RITARDATI INCASSI ANCHE A SEGUITO DI RECUPERI, REVOCHE CONTRIBUTI E ALTRE PROVVIDENZE	ENTRATE EXTRATRIBUTARIE	542,04	542,04	0,00
2019	2010	1177	R.G. DI GIUNTOLI REMO - INTERESSI ISCRIZIONE A RUOLO	32049	INTERESSI ATTIVI SU RITARDATI INCASSI ANCHE A SEGUITO DI RECUPERI, REVOCHE CONTRIBUTI E ALTRE PROVVIDENZE	ENTRATE EXTRATRIBUTARIE	545,83	545,83	0,00
2019	2010	1201	IMPRESA R.G. DI GIUNTOLI REMO - RATEZZO 41 MESI PRATICA REVOCA E RECUPERO AIUTO RIMBORSABILE (REG.UE 2081/93-ANNI 97/99 AZ.1.2 COME DA DD 4362 DEL 22/09/2008) - QUOTA INTERESSI	32049	INTERESSI ATTIVI SU RITARDATI INCASSI ANCHE A SEGUITO DI RECUPERI, REVOCHE CONTRIBUTI E ALTRE PROVVIDENZE	ENTRATE EXTRATRIBUTARIE	13.874,94	13.874,94	0,00
2019	2010	1202	IMPRESA R.G. DI GIUNTOLI REMO - INTERESSI RATEZZO PRATICA REVOCA E RECUPERO AIUTO RIMBORSABILE COME DA DD 4362 DEL 22/09/2008	32049	INTERESSI ATTIVI SU RITARDATI INCASSI ANCHE A SEGUITO DI RECUPERI, REVOCHE CONTRIBUTI E ALTRE PROVVIDENZE	ENTRATE EXTRATRIBUTARIE	622,81	622,81	0,00
2019	2010	1298	ASSICURAZIONI GENERALI (PER FANANI MODESTO E FANANI LEANDRO) INTERESSI PER ISCRIZIONI A RUOLO	32049	INTERESSI ATTIVI SU RITARDATI INCASSI ANCHE A SEGUITO DI RECUPERI, REVOCHE CONTRIBUTI E ALTRE PROVVIDENZE	ENTRATE EXTRATRIBUTARIE	424,47	424,47	0,00
2019	2010	1302	CONSORZIO LUNIGIANA TURISTICA - INTERESSI PER ISCRIZIONE A RUOLO	32049	INTERESSI ATTIVI SU RITARDATI INCASSI ANCHE A SEGUITO DI RECUPERI, REVOCHE CONTRIBUTI E ALTRE PROVVIDENZE	ENTRATE EXTRATRIBUTARIE	49,84	49,84	0,00

ELENCO DEI CREDITI INESIGIBILI STRALCIATI DAL CONTO DEL BILANCIO									
Anno di stralcio del credito	Anno di esercizio	Numero accertamento	Oggetto	Numero capitolo	Descrizione capitolo	Titolo	Importo complessivo del credito	Importo stralciato	Credito residuo
2019	2010	1499	IHSV SRL IN LIQUIDAZIONE - INTERESSI ISCRIZIONE A RUOLO	32049	INTERESSI ATTIVI SU RITARDATI INCASSI ANCHE A SEGUITO DI RECUPERI, REVOCHE CONTRIBUTI E ALTRE PROVIDENZE	ENTRATE EXTRATRIBUTARIE	614,58	614,58	0,00
2019	2010	1528	COPPOLA FRANCESCO - INTERESSI PER ISCRIZIONE A RUOLO	32049	INTERESSI ATTIVI SU RITARDATI INCASSI ANCHE A SEGUITO DI RECUPERI, REVOCHE CONTRIBUTI E ALTRE PROVIDENZE	ENTRATE EXTRATRIBUTARIE	161,58	161,58	0,00
2019	2010	1534	COCCIMIGLIO MASSIMILIANO - INTERESSI PER ISCRIZIONE A RUOLO	32049	INTERESSI ATTIVI SU RITARDATI INCASSI ANCHE A SEGUITO DI RECUPERI, REVOCHE CONTRIBUTI E ALTRE PROVIDENZE	ENTRATE EXTRATRIBUTARIE	54,73	54,73	0,00
2019	2010	1536	SANTOLO DANIELE - INTERESSI PER ISCRIZIONE A RUOLO (OBBLIGATO IN SOLIDO CON D'AMICO EMANUELA)	32049	INTERESSI ATTIVI SU RITARDATI INCASSI ANCHE A SEGUITO DI RECUPERI, REVOCHE CONTRIBUTI E ALTRE PROVIDENZE	ENTRATE EXTRATRIBUTARIE	92,99	92,99	0,00
2019	2010	1657	DLGS 112/98 - COOPERATIVA VETRERIA IN TOSCANA CO. SCRL IN LIQUIDAZIONE - REVOCA TOTALE DEL CONTRIBUTO CONCESSO A VALERE SUL FONDO DI ROTAZIONE COOPERTOSCANA - QUOTA INTERESSI	32049	INTERESSI ATTIVI SU RITARDATI INCASSI ANCHE A SEGUITO DI RECUPERI, REVOCHE CONTRIBUTI E ALTRE PROVIDENZE	ENTRATE EXTRATRIBUTARIE	11.271,51	11.271,51	0,00
2019	2010	1705	PAOLA PARIGI - REVOCA E RECUPERO DEL CONTRIBUTO CONCESSO SUL V BANDO DELLA L. 215/92 - QUOTA INTERESSI REGIONE	32049	INTERESSI ATTIVI SU RITARDATI INCASSI ANCHE A SEGUITO DI RECUPERI, REVOCHE CONTRIBUTI E ALTRE PROVIDENZE	ENTRATE EXTRATRIBUTARIE	220,00	220,00	0,00
2019	2010	1787	BICHI ALESSANDRO - INTERESSI ISCRIZIONE A RUOLO	32049	INTERESSI ATTIVI SU RITARDATI INCASSI ANCHE A SEGUITO DI RECUPERI, REVOCHE CONTRIBUTI E ALTRE PROVIDENZE	ENTRATE EXTRATRIBUTARIE	260,68	260,68	0,00
2019	2010	1814	SIG. CAPASSO JACOPO - REVOCA PARZIALE E RECUPERO DEL CONTRIBUTO CONCESSO PER L'ALLOGGIO N.5 DEL Q.T.E. DELL'INTERVENTO DI REALIZZAZIONE DI N.12 ALLOGGI NEL COMUNE DI SIGNA (FI) - QUOTA INTERESSI	32049	INTERESSI ATTIVI SU RITARDATI INCASSI ANCHE A SEGUITO DI RECUPERI, REVOCHE CONTRIBUTI E ALTRE PROVIDENZE	ENTRATE EXTRATRIBUTARIE	131,43	131,43	0,00
2019	2010	1871	L.R.36/95 - ARTEX PREZIOSI SRL - REVOCA DEL BENEFICIO DEL TERMINE E RECUPERO DEL CONTRIBUTO CONCESSO SUI PROGRAMMI SVILUPPO ARTIGIANATO 2005-2007 E SUI PROGRAMMI SVILUPPO PRECOMPETITIVO 2005-2007 - QUOTA	32049	INTERESSI ATTIVI SU RITARDATI INCASSI ANCHE A SEGUITO DI RECUPERI, REVOCHE CONTRIBUTI E ALTRE PROVIDENZE	ENTRATE EXTRATRIBUTARIE	261,38	261,38	0,00
2019	2010	1921	L.R.36/95 - MONTELUPO LUCE SRL IN LIQUIDAZIONE - REVOCA E RECUPERO AIUTO RIMBORSABILE - QUOTA INTERESSI	32049	INTERESSI ATTIVI SU RITARDATI INCASSI ANCHE A SEGUITO DI RECUPERI, REVOCHE CONTRIBUTI E ALTRE PROVIDENZE	ENTRATE EXTRATRIBUTARIE	6.049,32	6.049,32	0,00
2019	2011	89	L.R.36/95 - VETRERIA IN TOSCANA CO.SOC.COOPERATIVA IN LIQUIDAZIONE - REVOCA E RECUPERO AIUTO RIMBORSABILE - QUOTA INTERESSI	32049	INTERESSI ATTIVI SU RITARDATI INCASSI ANCHE A SEGUITO DI RECUPERI, REVOCHE CONTRIBUTI E ALTRE PROVIDENZE	ENTRATE EXTRATRIBUTARIE	2.123,44	2.123,44	0,00

ELENCO DEI CREDITI INESIGIBILI STRALCIATI DAL CONTO DEL BILANCIO									
Anno di stralcio del credito	Anno di esercizio	Numero accertamento	Oggetto	Numero capitolo	Descrizione capitolo	Titolo	Importo complessivo del credito	Importo stralciato	Credito residuo
2019	2011	266	AREA SRL - INTERESSI PER ISCRIZIONE A RUOLO	32049	INTERESSI ATTIVI SU RITARDATI INCASSI ANCHE A SEGUITO DI RECUPERI, REVOCHE CONTRIBUTI E ALTRE PROVIDENZE	ENTRATE EXTRATRIBUTARIE	2.482,87	2.482,87	0,00
2019	2011	738	ARTEX PREZIOSI SRL - INTERESSI PER ISCRIZIONE A RUOLO	32049	INTERESSI ATTIVI SU RITARDATI INCASSI ANCHE A SEGUITO DI RECUPERI, REVOCHE CONTRIBUTI E ALTRE PROVIDENZE	ENTRATE EXTRATRIBUTARIE	2.043,49	2.043,49	0,00
2019	2011	746	MONTELUPO SRL - INTERESSI PER ISCRIZIONE A RUOLO	32049	INTERESSI ATTIVI SU RITARDATI INCASSI ANCHE A SEGUITO DI RECUPERI, REVOCHE CONTRIBUTI E ALTRE PROVIDENZE	ENTRATE EXTRATRIBUTARIE	443,84	443,84	0,00
2019	2011	760	PARIGI PAOLA - INTERESSI PER ISCRIZIONE A RUOLO	32049	INTERESSI ATTIVI SU RITARDATI INCASSI ANCHE A SEGUITO DI RECUPERI, REVOCHE CONTRIBUTI E ALTRE PROVIDENZE	ENTRATE EXTRATRIBUTARIE	122,78	122,78	0,00
2019	2011	751	CAPASSO JACOPO - INTERESSI PER ISCRIZIONE A RUOLO	32049	INTERESSI ATTIVI SU RITARDATI INCASSI ANCHE A SEGUITO DI RECUPERI, REVOCHE CONTRIBUTI E ALTRE PROVIDENZE	ENTRATE EXTRATRIBUTARIE	44,88	44,88	0,00
2019	2011	1202	IMPRESA R.G. DI GIUNTOLI REMO - INTERESSI RATEIZZO PRATICA REVOCA E RECUPERO AIUTO RIMBORSABILE COME DA DD 4362 DEL 22/09/2008	32049	INTERESSI ATTIVI SU RITARDATI INCASSI ANCHE A SEGUITO DI RECUPERI, REVOCHE CONTRIBUTI E ALTRE PROVIDENZE	ENTRATE EXTRATRIBUTARIE	429,37	429,37	0,00
2019	2011	1293	GHINI CARLA - INTERESSI PER ISCRIZIONE A RUOLO	32049	INTERESSI ATTIVI SU RITARDATI INCASSI ANCHE A SEGUITO DI RECUPERI, REVOCHE CONTRIBUTI E ALTRE PROVIDENZE	ENTRATE EXTRATRIBUTARIE	36,03	36,03	0,00
2019	2011	1566	ACQUATICA S.A. - INTERESSI PER ISCRIZIONE A RUOLO	32049	INTERESSI ATTIVI SU RITARDATI INCASSI ANCHE A SEGUITO DI RECUPERI, REVOCHE CONTRIBUTI E ALTRE PROVIDENZE	ENTRATE EXTRATRIBUTARIE	39,19	39,19	0,00
2019	2011	1666	GHINI CARLA - INTERESSI PER ISCRIZIONE A RUOLO	32049	INTERESSI ATTIVI SU RITARDATI INCASSI ANCHE A SEGUITO DI RECUPERI, REVOCHE CONTRIBUTI E ALTRE PROVIDENZE	ENTRATE EXTRATRIBUTARIE	18,62	18,62	0,00
2019	2012	1202	IMPRESA R.G. DI GIUNTOLI REMO - INTERESSI RATEIZZO PRATICA REVOCA E RECUPERO AIUTO RIMBORSABILE COME DA DD 4362 DEL 22/09/2008	32049	INTERESSI ATTIVI SU RITARDATI INCASSI ANCHE A SEGUITO DI RECUPERI, REVOCHE CONTRIBUTI E ALTRE PROVIDENZE	ENTRATE EXTRATRIBUTARIE	165,88	165,88	0,00
2019	2014	1311	FANANI MODESTO E FANANI LEANDRO - INTERESSI PER ISCRIZIONE A RUOLO AVVENUTA NEL 2014 - INTEGRA ACC.TO 1298/10	32049	INTERESSI ATTIVI SU RITARDATI INCASSI ANCHE A SEGUITO DI RECUPERI, REVOCHE CONTRIBUTI E ALTRE PROVIDENZE	ENTRATE EXTRATRIBUTARIE	3.168,60	3.168,60	0,00
2019	2000	348	REG.UE.2081/03 OB.5B MIS.4.1 - RECUPERO CONTRIBUTO UE-FESR - SOC.IMMOBILIARE PINETA 'HOTEL BAHIA'-CAMPO NELL'ELBA	32060	RECUPERI, RIMBORSI E RESTITUZIONI DI SOMME A LIBERA DESTINAZIONE - CORRENTE	ENTRATE EXTRATRIBUTARIE	10.345,55	10.345,55	0,00
2019	2000	349	REG.UE.2081/03 OB.5B MIS.4.1 - RECUPERO CONTRIBUTO STATO - FESR SOC.IMMOBILIARE PINETA 'HOTEL BAHIA'-CAMPO NELL'ELBA	32060	RECUPERI, RIMBORSI E RESTITUZIONI DI SOMME A LIBERA DESTINAZIONE - CORRENTE	ENTRATE EXTRATRIBUTARIE	115.737,99	115.737,99	0,00

ELENCO DEI CREDITI INESIGIBILI STRALCIATI DAL CONTO DEL BILANCIO									
Anno di stralcio del credito	Anno di esercizio	Numero accertamento	Oggetto	Numero capitolo	Descrizione capitolo	Titolo	Importo complessivo del credito	Importo stralciato	Credito residuo
2019	2000	946	REG. U.E. 2087/93 OB.2.MIS. 2.4- RECUPERO CONTRIBUTO ALLA SOCIETA' FEDO SRL - QUOTA REGFESR	32060	RECUPERI, RIMBORSI E RESTITUZIONI DI SOMME A LIBERA DESTINAZIONE - CORRENTE	ENTRATE EXTRATRIBUTARIE	41.269,24	41.269,24	0,00
2019	2001	835	REG. CEE 2052/68 - REVOCA CONTRIBUTO ALLA DITTA "ROCCATURA MIZZELLI ALBERTO" DI PRATO - QUOTA REGIONE F.S.E	32060	RECUPERI, RIMBORSI E RESTITUZIONI DI SOMME A LIBERA DESTINAZIONE - CORRENTE	ENTRATE EXTRATRIBUTARIE	317,77	317,77	0,00
2019	2002	304	<<MIZZELLI ALBERTO>> SPESE PER ISCRIZIONE A RUOLO	32060	RECUPERI, RIMBORSI E RESTITUZIONI DI SOMME A LIBERA DESTINAZIONE - CORRENTE	ENTRATE EXTRATRIBUTARIE	136,00	136,00	0,00
2019	2002	975	<<PUCCI CRISTIANA>> SPESE PER ISCRIZIONE A RUOLO	32060	RECUPERI, RIMBORSI E RESTITUZIONI DI SOMME A LIBERA DESTINAZIONE - CORRENTE	ENTRATE EXTRATRIBUTARIE	136,00	136,00	0,00
2019	2002	1428	<<DI STANO STEFANIA E C. SAS>> RIMBORSO PER SCIoglimento E LIQUIDAZIONE IMPRESA	32060	RECUPERI, RIMBORSI E RESTITUZIONI DI SOMME A LIBERA DESTINAZIONE - CORRENTE	ENTRATE EXTRATRIBUTARIE	1.704,86	1.704,86	0,00
2019	2002	1494	<<FABRI STEFANIA>> SPESE PER ISCRIZIONE A RUOLO	32060	RECUPERI, RIMBORSI E RESTITUZIONI DI SOMME A LIBERA DESTINAZIONE - CORRENTE	ENTRATE EXTRATRIBUTARIE	136,00	136,00	0,00
2019	2002	1495	<<MELANDRI ALESSANDRA>> SPESE PER ISCRIZIONE A RUOLO	32060	RECUPERI, RIMBORSI E RESTITUZIONI DI SOMME A LIBERA DESTINAZIONE - CORRENTE	ENTRATE EXTRATRIBUTARIE	136,00	136,00	0,00
2019	2003	669	<<DI STANO STEFANIA>> AGEVOLAZIONI PER LA CREAZIONE DI IMPRENDITORIAGIOVIANILE - RECUPERO CONTRIBUTI EROGATI A CAUSA CESSAZIONE ATTIVITA' O PERDITA REQUISITI - SPESE ED AGGIO PER ISCRIZIONE A RUOLO	32060	RECUPERI, RIMBORSI E RESTITUZIONI DI SOMME A LIBERA DESTINAZIONE - CORRENTE	ENTRATE EXTRATRIBUTARIE	335,85	335,85	0,00
2019	2003	787	<<PANIFICIO IL CENTI>> SPESE PER ISCRIZIONE A RUOLO	32060	RECUPERI, RIMBORSI E RESTITUZIONI DI SOMME A LIBERA DESTINAZIONE - CORRENTE	ENTRATE EXTRATRIBUTARIE	74.922,57	74.922,57	0,00
2019	2003	1006	<<NEWCO ITALIA QUADRI ELETTRICI S.N.C.>> SPESE PER ISCRIZIONE A RUOLO	32060	RECUPERI, RIMBORSI E RESTITUZIONI DI SOMME A LIBERA DESTINAZIONE - CORRENTE	ENTRATE EXTRATRIBUTARIE	5.459,27	5.459,27	0,00
2019	2004	610	<<PRATESI TIZIANA>> SPESE PER ISCRIZIONE A RUOLO	32060	RECUPERI, RIMBORSI E RESTITUZIONI DI SOMME A LIBERA DESTINAZIONE - CORRENTE	ENTRATE EXTRATRIBUTARIE	661,32	661,32	0,00
2019	2004	966	<<TACCINI ROSANNA>> SPESE PER ISCRIZIONE A RUOLO	32060	RECUPERI, RIMBORSI E RESTITUZIONI DI SOMME A LIBERA DESTINAZIONE - CORRENTE	ENTRATE EXTRATRIBUTARIE	3.079,18	3.079,18	0,00
2019	2005	395	<<OFFICINA SANTINI>> SPESE E AGGI PER ISCRIZIONE A RUOLO	32060	RECUPERI, RIMBORSI E RESTITUZIONI DI SOMME A LIBERA DESTINAZIONE - CORRENTE	ENTRATE EXTRATRIBUTARIE	3.981,42	3.981,42	0,00
2019	2006	155	COOP. EDILIZIA LA SERENISSIMA - SPESE PER ISCRIZIONE A RUOLO	32060	RECUPERI, RIMBORSI E RESTITUZIONI DI SOMME A LIBERA DESTINAZIONE - CORRENTE	ENTRATE EXTRATRIBUTARIE	1.461,20	1.461,20	0,00
2019	2006	731	VERARI FABRIZIO - SPESE ED AGGI PER ISCRIZIONE A RUOLO	32060	RECUPERI, RIMBORSI E RESTITUZIONI DI SOMME A LIBERA DESTINAZIONE - CORRENTE	ENTRATE EXTRATRIBUTARIE	3.564,82	3.564,82	0,00

ELENCO DEI CREDITI INESIGIBILI STRALCIATI DAL CONTO DEL BILANCIO									
Anno di stralcio del credito	Anno di esercizio	Numero accertamento	Oggetto	Numero capitolo	Descrizione capitolo	Titolo	Importo complessivo del credito	Importo stralciato	Credito residuo
2019	2006	875	<<TECFORM S.R.L.>> SPESE ED AGGI PER ISCRIZIONE A RUOLO	32060	RECUPERI, RIMBORSI E RESTITUZIONI DI SOMME A LIBERA DESTINAZIONE - CORRENTE	ENTRATE EXTRATRIBUTARIE	1.318,45	1.318,45	0,00
2019	2006	1343	DECADENZA E RECUPERO DEL CONTRIBUTO CONCESSO SUL IV BANDO L.215/92 ALL'IMPRESA BAR IL PLATANO DI VENTURINI LIA E C. SAS-QUOTA CAPITALE REGIONE	32060	RECUPERI, RIMBORSI E RESTITUZIONI DI SOMME A LIBERA DESTINAZIONE - CORRENTE	ENTRATE EXTRATRIBUTARIE	670,22	670,22	0,00
2019	2007	101	BIGLIAZZI GENI GIACINTO - SPESE PER ISCRIZIONE A RUOLO	32060	RECUPERI, RIMBORSI E RESTITUZIONI DI SOMME A LIBERA DESTINAZIONE - CORRENTE	ENTRATE EXTRATRIBUTARIE	938,32	938,32	0,00
2019	2007	325	GHINI CARLA SPESE PER ISCRIZIONE A RUOLO	32060	RECUPERI, RIMBORSI E RESTITUZIONI DI SOMME A LIBERA DESTINAZIONE - CORRENTE	ENTRATE EXTRATRIBUTARIE	306,84	306,84	0,00
2019	2007	448	L.215/92-DECADENZA E RECUPERO DEL CONTRIBUTO CONCESSO ALL'IMPRESA CALZATURIFICIO ITALIAN STYLE DI NUTINI PATRIZIA-QUOTA CAPITALE REGIONE	32060	RECUPERI, RIMBORSI E RESTITUZIONI DI SOMME A LIBERA DESTINAZIONE - CORRENTE	ENTRATE EXTRATRIBUTARIE	404,09	404,09	0,00
2019	2007	766	RECUPERO PARZIALE DEL CONTRIBUTO CONCESSO AL CONSORZIO LUNIGIANA TURISTICA PER IL PROGETTO "IN-COMING NETWORK LUNIGIANA" - QUOTA CAPITALE REGIONE	32060	RECUPERI, RIMBORSI E RESTITUZIONI DI SOMME A LIBERA DESTINAZIONE - CORRENTE	ENTRATE EXTRATRIBUTARIE	95,36	95,36	0,00
2019	2007	781	QUOTA AD INTEGRAZIONE DELL'ACCERTAMENTO N. 1343/2006 - QUOTA CAPITALE REGIONE - RETTIFICA AL D.D. N. 6748/2006	32060	RECUPERI, RIMBORSI E RESTITUZIONI DI SOMME A LIBERA DESTINAZIONE - CORRENTE	ENTRATE EXTRATRIBUTARIE	32,86	32,86	0,00
2019	2007	837	OB. 2 AZIONE 1.4.2 - RECUPERO PARZIALE CONTRIBUTO CONCESSO A "CONSORZIO LUNIGIANA TURISTICA" PROGETTO "MARKETING AREA PRODOTTO LUNIGIANA"	32060	RECUPERI, RIMBORSI E RESTITUZIONI DI SOMME A LIBERA DESTINAZIONE - CORRENTE	ENTRATE EXTRATRIBUTARIE	139,91	139,91	0,00
2019	2007	865	DOCUP OB.2 AZIONE 1.4.2 B-RECUPERO CONTRIBUTO CONCESSO A CONSORZIO LUNIGIANA TURISTICA PER IL PROGETTO "STORIA-NATURA-OSPITALITA" - QUOTA CAPITALE REGIONE	32060	RECUPERI, RIMBORSI E RESTITUZIONI DI SOMME A LIBERA DESTINAZIONE - CORRENTE	ENTRATE EXTRATRIBUTARIE	2.080,00	2.080,00	0,00
2019	2007	915	SPESE E AGGI PER ISCRIZIONE A RUOLO - TURCAROLO	32060	RECUPERI, RIMBORSI E RESTITUZIONI DI SOMME A LIBERA DESTINAZIONE - CORRENTE	ENTRATE EXTRATRIBUTARIE	288,18	288,18	0,00
2019	2007	916	SPESE E AGGI PER ISCRIZIONE A RUOLO - GHINI	32060	RECUPERI, RIMBORSI E RESTITUZIONI DI SOMME A LIBERA DESTINAZIONE - CORRENTE	ENTRATE EXTRATRIBUTARIE	307,47	307,47	0,00
2019	2007	924	SPESE ED AGGI PER ISCRIZIONE A RUOLO - IMPRESA BAR IL PLATANO DI VENTURINI LIA	32060	RECUPERI, RIMBORSI E RESTITUZIONI DI SOMME A LIBERA DESTINAZIONE - CORRENTE	ENTRATE EXTRATRIBUTARIE	552,87	552,87	0,00
2019	2007	935	G.L.G. SRL - SPESE ED AGGI PER ISCRIZIONE A RUOLO	32060	RECUPERI, RIMBORSI E RESTITUZIONI DI SOMME A LIBERA DESTINAZIONE - CORRENTE	ENTRATE EXTRATRIBUTARIE	4.523,97	4.523,97	0,00
2019	2007	1122	L.R. 27/93 RECUPERO DEI CONTRIBUTI INDEBITAMENTE PERCEPITI DAI SOGGETTI INDICATI IN ALLEGATO - QUOTA CAPITALE	32060	RECUPERI, RIMBORSI E RESTITUZIONI DI SOMME A LIBERA DESTINAZIONE - CORRENTE	ENTRATE EXTRATRIBUTARIE	10.663,43	10.663,43	0,00

ELENCO DEI CREDITI INESIGIBILI STRALCIATI DAL CONTO DEL BILANCIO									
Anno di stralcio del credito	Anno di esercizio	Numero accertamento	Oggetto	Numero capitolo	Descrizione capitolo	Titolo	Importo complessivo del credito	Importo stralciato	Credito residuo
2019	2007	1296	LOCANDA AL VECCHIO PINO SRL - SPESE ED AGGI PER ISCRIZIONE A RUOLO	32060	RECUPERI, RIMBORSI E RESTITUZIONI DI SOMME A LIBERA DESTINAZIONE - CORRENTE	ENTRATE EXTRATRIBUTARIE	3.926,64	3.926,64	0,00
2019	2007	1297	CTL COOP TURISTICA LUCCHESI - SPESE ED AGGI PER ISCRIZIONE A RUOLO	32060	RECUPERI, RIMBORSI E RESTITUZIONI DI SOMME A LIBERA DESTINAZIONE - CORRENTE	ENTRATE EXTRATRIBUTARIE	938,43	938,43	0,00
2019	2008	200	GHINI CARLA - SPESE PER ISCRIZIONE A RUOLO	32060	RECUPERI, RIMBORSI E RESTITUZIONI DI SOMME A LIBERA DESTINAZIONE - CORRENTE	ENTRATE EXTRATRIBUTARIE	350,23	350,23	0,00
2019	2008	201	TURCALORO RAFFAELE - SPESE PER ISCRIZIONE A RUOLO	32060	RECUPERI, RIMBORSI E RESTITUZIONI DI SOMME A LIBERA DESTINAZIONE - CORRENTE	ENTRATE EXTRATRIBUTARIE	331,30	331,30	0,00
2019	2008	213	CONSORZIO LUNIGIANA TURISTICA - SPESE PER ISCRIZIONE A RUOLO	32060	RECUPERI, RIMBORSI E RESTITUZIONI DI SOMME A LIBERA DESTINAZIONE - CORRENTE	ENTRATE EXTRATRIBUTARIE	966,83	966,83	0,00
2019	2008	214	CONSORZIO LUNIGIANA TURISTICA - SPESE PER ISCRIZIONE A RUOLO	32060	RECUPERI, RIMBORSI E RESTITUZIONI DI SOMME A LIBERA DESTINAZIONE - CORRENTE	ENTRATE EXTRATRIBUTARIE	1.287,82	1.287,82	0,00
2019	2008	215	CONSORZIO LUNIGIANA TURISTICA - SPESE PER ISCRIZIONE A RUOLO	32060	RECUPERI, RIMBORSI E RESTITUZIONI DI SOMME A LIBERA DESTINAZIONE - CORRENTE	ENTRATE EXTRATRIBUTARIE	15.450,04	15.450,04	0,00
2019	2008	234	L.215/92 IV BANDO - DECADENZA E RECUPERO DEL CONTRIBUTO CONCESSO ALL'IMPRESA AZIENDA AGRICOLA IL CASTAGNOLO DI MAGI LAURA - QUOTA CAPITALE REGIONE	32060	RECUPERI, RIMBORSI E RESTITUZIONI DI SOMME A LIBERA DESTINAZIONE - CORRENTE	ENTRATE EXTRATRIBUTARIE	2.883,77	2.883,77	0,00
2019	2008	499	SPESE ED AGGO PER ISCRIZIONE A RUOLO - FORTUZZI SERGIO	32060	RECUPERI, RIMBORSI E RESTITUZIONI DI SOMME A LIBERA DESTINAZIONE - CORRENTE	ENTRATE EXTRATRIBUTARIE	3.249,98	3.249,98	0,00
2019	2008	669	ELITE DI TEMPESTINI FRANCESCO - SPESE PER ISCRIZIONE A RUOLO	32060	RECUPERI, RIMBORSI E RESTITUZIONI DI SOMME A LIBERA DESTINAZIONE - CORRENTE	ENTRATE EXTRATRIBUTARIE	341,82	341,82	0,00
2019	2008	663	PASTICCERIA FOCACCERIA DI LAURA PROFETI - SPESE PER ISCRIZIONE A RUOLO	32060	RECUPERI, RIMBORSI E RESTITUZIONI DI SOMME A LIBERA DESTINAZIONE - CORRENTE	ENTRATE EXTRATRIBUTARIE	345,86	345,86	0,00
2019	2008	667	AZ. AGRICOLA IL CASTAGNOLO DI MAGI LAURA - SPESE PER ISCRIZIONE A RUOLO	32060	RECUPERI, RIMBORSI E RESTITUZIONI DI SOMME A LIBERA DESTINAZIONE - CORRENTE	ENTRATE EXTRATRIBUTARIE	1.540,54	1.540,54	0,00
2019	2008	707	AUTOFFICINA FERRALLI DI FERRALLI ALESSANDRO - SPESE PER ISCRIZIONE A RUOLO	32060	RECUPERI, RIMBORSI E RESTITUZIONI DI SOMME A LIBERA DESTINAZIONE - CORRENTE	ENTRATE EXTRATRIBUTARIE	373,04	373,04	0,00
2019	2008	710	PIKABO DI BUCCI MASSIMO - SPESE PER ISCRIZIONE A RUOLO	32060	RECUPERI, RIMBORSI E RESTITUZIONI DI SOMME A LIBERA DESTINAZIONE - CORRENTE	ENTRATE EXTRATRIBUTARIE	486,00	486,00	0,00
2019	2008	712	LU MA SAS DI RAGAZZO MAURO - SPESE PER ISCRIZIONE A RUOLO	32060	RECUPERI, RIMBORSI E RESTITUZIONI DI SOMME A LIBERA DESTINAZIONE - CORRENTE	ENTRATE EXTRATRIBUTARIE	393,90	393,90	0,00
2019	2008	714	LOENARDO SABRINA - SPESE PER ISCRIZIONE A RUOLO	32060	RECUPERI, RIMBORSI E RESTITUZIONI DI SOMME A LIBERA DESTINAZIONE - CORRENTE	ENTRATE EXTRATRIBUTARIE	756,49	756,49	0,00

ELENCO DEI CREDITI INESIGIBILI STRALCIATI DAL CONTO DEL BILANCIO									
Anno di stralcio del credito	Anno di esercizio	Numero accertamento	Oggetto	Numero capitolo	Descrizione capitolo	Titolo	Importo complessivo del credito	Importo stralciato	Credito residuo
2019	2008	731	ADAGGIO TIZIANA DI ADAGGIO TIZIANA - SPESE PER ISCRIZIONE A RUOLO	32060	RECUPERI, RIMBORSI E RESTITUZIONI DI SOMME A LIBERA DESTINAZIONE - CORRENTE	ENTRATE EXTRATRIBUTARIE	346,11	346,11	0,00
2019	2008	738	MONDO PASTA DI FABBRI FEDERICA - SPESE PER ISCRIZIONE A RUOLO	32060	RECUPERI, RIMBORSI E RESTITUZIONI DI SOMME A LIBERA DESTINAZIONE - CORRENTE	ENTRATE EXTRATRIBUTARIE	519,00	519,00	0,00
2019	2008	791	CAVICCHI FRANCESCA - SPESE PER ISCRIZIONE A RUOLO	32060	RECUPERI, RIMBORSI E RESTITUZIONI DI SOMME A LIBERA DESTINAZIONE - CORRENTE	ENTRATE EXTRATRIBUTARIE	2.619,16	2.619,16	0,00
2019	2008	1033	CALZATURIFICIO ITALIAN STYLE DI NUTINI PATRIZIA - SPESE PER ISCRIZIONE A RUOLO	32060	RECUPERI, RIMBORSI E RESTITUZIONI DI SOMME A LIBERA DESTINAZIONE - CORRENTE	ENTRATE EXTRATRIBUTARIE	452,70	452,70	0,00
2019	2008	1051	GHINI CARLA - SPESE PER ISCRIZIONE A RUOLO	32060	RECUPERI, RIMBORSI E RESTITUZIONI DI SOMME A LIBERA DESTINAZIONE - CORRENTE	ENTRATE EXTRATRIBUTARIE	350,23	350,23	0,00
2019	2008	1319	COOPERATIVA EDDILIZIA MARILLEVA SCARL - SPESE PER ISCRIZIONE A RUOLO	32060	RECUPERI, RIMBORSI E RESTITUZIONI DI SOMME A LIBERA DESTINAZIONE - CORRENTE	ENTRATE EXTRATRIBUTARIE	33.872,31	33.872,31	0,00
2019	2008	1477	SAM DI MENCACCI MIRCO - SPESE PER ISCRIZIONE A RUOLO	32060	RECUPERI, RIMBORSI E RESTITUZIONI DI SOMME A LIBERA DESTINAZIONE - CORRENTE	ENTRATE EXTRATRIBUTARIE	38.660,93	38.660,93	0,00
2019	2009	176	B.E.L. CARD DI BALDASSARRI CLAUDIO - SPESE PER ISCRIZIONE A RUOLO	32060	RECUPERI, RIMBORSI E RESTITUZIONI DI SOMME A LIBERA DESTINAZIONE - CORRENTE	ENTRATE EXTRATRIBUTARIE	6.265,58	6.265,58	0,00
2019	2009	181	MENEGATTI STEFANO - SPESE PER ISCRIZIONE A RUOLO	32060	RECUPERI, RIMBORSI E RESTITUZIONI DI SOMME A LIBERA DESTINAZIONE - CORRENTE	ENTRATE EXTRATRIBUTARIE	10.053,86	10.053,86	0,00
2019	2009	187	GHINI CARLA - SPESE PER ISCRIZIONE A RUOLO	32060	RECUPERI, RIMBORSI E RESTITUZIONI DI SOMME A LIBERA DESTINAZIONE - CORRENTE	ENTRATE EXTRATRIBUTARIE	350,21	350,21	0,00
2019	2009	190	TURCALORO RAFFAELE - SPESE PER ISCRIZIONE A RUOLO	32060	RECUPERI, RIMBORSI E RESTITUZIONI DI SOMME A LIBERA DESTINAZIONE - CORRENTE	ENTRATE EXTRATRIBUTARIE	331,29	331,29	0,00
2019	2009	230	L.215/92 - DECADENZA E RECUPERO DEL CONTRIBUTO CONCESSO ALL'IMPRESA TOSCANA CONGRESSI DI FINOCCHIETTI ELENA - QUOTA CAPITALE REGIONE	32060	RECUPERI, RIMBORSI E RESTITUZIONI DI SOMME A LIBERA DESTINAZIONE - CORRENTE	ENTRATE EXTRATRIBUTARIE	589,35	589,35	0,00
2019	2009	396	BAGNI FEDERICA - SPESE PER ISCRIZIONE A RUOLO	32060	RECUPERI, RIMBORSI E RESTITUZIONI DI SOMME A LIBERA DESTINAZIONE - CORRENTE	ENTRATE EXTRATRIBUTARIE	3.497,03	3.497,03	0,00
2019	2009	405	TRAMONTI MARA - SPESE PER ISCRIZIONE A RUOLO	32060	RECUPERI, RIMBORSI E RESTITUZIONI DI SOMME A LIBERA DESTINAZIONE - CORRENTE	ENTRATE EXTRATRIBUTARIE	9.400,91	9.400,91	0,00
2019	2009	407	MAISTO FRANCESCO - SPESE PER ISCRIZIONE A RUOLO	32060	RECUPERI, RIMBORSI E RESTITUZIONI DI SOMME A LIBERA DESTINAZIONE - CORRENTE	ENTRATE EXTRATRIBUTARIE	3.322,63	3.322,63	0,00

ELENCO DEI CREDITI INESIGIBILI STRALCIATI DAL CONTO DEL BILANCIO									
Anno di stralcio del credito	Anno di esercizio	Numero accertamento	Oggetto	Numero capitolo	Descrizione capitolo	Titolo	Importo complessivo del credito	Importo stralciato	Credito residuo
2019	2009	530	REG.CE 1260/89-DOCUP OB.2. 2000/2006-MIS.1.1.AZ.1.12A-REVOCA E RECUPERO DEL CONTRIBUTO CONCESSO ALL'IMPRESA G.R. FILATI SRL - QUOTA CAPITALE	32060	RECUPERI, RIMBORSI E RESTITUZIONI DI SOMME A LIBERA DESTINAZIONE - CORRENTE	ENTRATE EXTRATRIBUTARIE	24.046,00	24.046,00	0,00
2019	2009	548	TOSCANA CONGRESSI DI FINOCCHIETTI - SPESE PER ISCRIZIONE A RUOLO	32060	RECUPERI, RIMBORSI E RESTITUZIONI DI SOMME A LIBERA DESTINAZIONE - CORRENTE	ENTRATE EXTRATRIBUTARIE	619,73	619,73	0,00
2019	2009	876	LABORATORIO DI SCIENZE DELLA CITTADINANZA - SPESE PER ISCRIZIONE A RUOLO	32060	RECUPERI, RIMBORSI E RESTITUZIONI DI SOMME A LIBERA DESTINAZIONE - CORRENTE	ENTRATE EXTRATRIBUTARIE	39.775,26	39.775,26	0,00
2019	2009	913	L.215/92 - IV BANDO - REVOCA E RECUPERO DEL CONTRIBUTO CONCESSO ALL'IMPRESA ERREVI DI MINIATI VIVIETTA - QUOTA CAPITALE REGIONE	32060	RECUPERI, RIMBORSI E RESTITUZIONI DI SOMME A LIBERA DESTINAZIONE - CORRENTE	ENTRATE EXTRATRIBUTARIE	5.691,86	5.691,86	0,00
2019	2009	1039	L.215/92-V BANDO-LOMBRA DEL LUPO DI VEGLIA FEDERICA - RECUPERO DEL CONTRIBUTO - QUOTA CAPITALE REGIONE	32060	RECUPERI, RIMBORSI E RESTITUZIONI DI SOMME A LIBERA DESTINAZIONE - CORRENTE	ENTRATE EXTRATRIBUTARIE	1.065,50	1.065,50	0,00
2019	2009	1424	TURCALORO RAFFAELE - SPESE PER ISCRIZIONE A RUOLO	32060	RECUPERI, RIMBORSI E RESTITUZIONI DI SOMME A LIBERA DESTINAZIONE - CORRENTE	ENTRATE EXTRATRIBUTARIE	331,43	331,43	0,00
2019	2009	1428	GHINI CARLA - SPESE PER ISCRIZIONE A RUOLO	32060	RECUPERI, RIMBORSI E RESTITUZIONI DI SOMME A LIBERA DESTINAZIONE - CORRENTE	ENTRATE EXTRATRIBUTARIE	350,70	350,70	0,00
2019	2009	1438	DR SCATENA PRODOTTI AMICO DI SCATENA ALESSANDRO - SPESE PER ISCRIZIONE A RUOLO	32060	RECUPERI, RIMBORSI E RESTITUZIONI DI SOMME A LIBERA DESTINAZIONE - CORRENTE	ENTRATE EXTRATRIBUTARIE	16.731,87	16.731,87	0,00
2019	2009	1442	DI FANTE GIOVANNI - SPESE PER ISCRIZIONE A RUOLO	32060	RECUPERI, RIMBORSI E RESTITUZIONI DI SOMME A LIBERA DESTINAZIONE - CORRENTE	ENTRATE EXTRATRIBUTARIE	10.712,46	10.712,46	0,00
2019	2009	1826	SPESE ISCRIZIONE A RUOLO - MINIATI VIVIETTA	32060	RECUPERI, RIMBORSI E RESTITUZIONI DI SOMME A LIBERA DESTINAZIONE - CORRENTE	ENTRATE EXTRATRIBUTARIE	2.431,05	2.431,05	0,00
2019	2009	1828	SPESE ISCRIZIONE A RUOLO - L'OMBRA DEL LUPO DI VEGLIA FEDERICA	32060	RECUPERI, RIMBORSI E RESTITUZIONI DI SOMME A LIBERA DESTINAZIONE - CORRENTE	ENTRATE EXTRATRIBUTARIE	589,39	589,39	0,00
2019	2010	274	SPESE PER ISCRIZIONE A RUOLO -GHINI CARLA	32060	RECUPERI, RIMBORSI E RESTITUZIONI DI SOMME A LIBERA DESTINAZIONE - CORRENTE	ENTRATE EXTRATRIBUTARIE	350,22	350,22	0,00
2019	2010	365	SALVI RICCARDO - SPESE ISCRIZIONE RUOLO	32060	RECUPERI, RIMBORSI E RESTITUZIONI DI SOMME A LIBERA DESTINAZIONE - CORRENTE	ENTRATE EXTRATRIBUTARIE	393,34	393,34	0,00
2019	2010	367	GUIDUGLI FABIO - SPESE ISCRIZIONE RUOLO	32060	RECUPERI, RIMBORSI E RESTITUZIONI DI SOMME A LIBERA DESTINAZIONE - CORRENTE	ENTRATE EXTRATRIBUTARIE	570,02	570,02	0,00
2019	2010	385	PRATO ALTO DEL CASENTINO SRL - SPESE ISCRIZIONE RUOLO	32060	RECUPERI, RIMBORSI E RESTITUZIONI DI SOMME A LIBERA DESTINAZIONE - CORRENTE	ENTRATE EXTRATRIBUTARIE	2.452,43	2.452,43	0,00

ELENCO DEI CREDITI INESIGIBILI STRALCIATI DAL CONTO DEL BILANCIO									
Anno di stralcio del credito	Anno di esercizio	Numero accertamento	Oggetto	Numero capitolo	Descrizione capitolo	Titolo	Importo complessivo del credito	Importo stralciato	Credito residuo
2019	2010	546	DOCUP 2000-2006 OB.2 AZIONE 1.4.2. - CONSORZIO LUNIGIANA TURISTICA IN LIQUIDAZIONE - REVOKA E RECUPERO PARZIALE DEL CONTRIBUTO CONCESSO PER IL PROGETTO IN-INCOMING NETWORK LUNIGIANA - QUOTA CAPITALE REGIO	32060	RECUPERI, RIMBORSI E RESTITUZIONI DI SOMME A LIBERA DESTINAZIONE - CORRENTE	ENTRATE EXTRATRIBUTARIE	95,36	95,36	0,00
2019	2010	875	D.D. 5425/2006 - CERAMICHE DI SIENA SPA IN LIQUIDAZIONE - REVOKA TOTALE E RECUPERO DEL CONTRIBUTO CONCESSO PER IL BANDO PER IL SOSTEGNO DEI PROGRAMMI DI INVESTIMENTO INNOVATIVI DELLE PICCOLE E MEDIE IMPRESISTRALI - QUOTA CAPITALE	32060	RECUPERI, RIMBORSI E RESTITUZIONI DI SOMME A LIBERA DESTINAZIONE - CORRENTE	ENTRATE EXTRATRIBUTARIE	53.738,10	53.738,10	0,00
2019	2010	901	FANANI MODESTO SOCIO DI PRESEPI FANANI SNC - SPESE RUOLO	32060	RECUPERI, RIMBORSI E RESTITUZIONI DI SOMME A LIBERA DESTINAZIONE - CORRENTE	ENTRATE EXTRATRIBUTARIE	5.862,43	5.862,43	0,00
2019	2010	1088	RILEX SRL - SPESE ISCRIZIONE A RUOLO	32060	RECUPERI, RIMBORSI E RESTITUZIONI DI SOMME A LIBERA DESTINAZIONE - CORRENTE	ENTRATE EXTRATRIBUTARIE	5.703,65	5.703,65	0,00
2019	2010	1178	R.G. DI GIUNTOLI REMO - INTERESSI ISCRIZIONE A RUOLO	32060	RECUPERI, RIMBORSI E RESTITUZIONI DI SOMME A LIBERA DESTINAZIONE - CORRENTE	ENTRATE EXTRATRIBUTARIE	6.382,71	6.382,71	0,00
2019	2010	1297	ASSICURAZIONI GENERALI (PER FANANI MODESTO E FANANI LEANDRO) SPESE PER ISCRIZIONI A RUOLO	32060	RECUPERI, RIMBORSI E RESTITUZIONI DI SOMME A LIBERA DESTINAZIONE - CORRENTE	ENTRATE EXTRATRIBUTARIE	5.246,60	5.246,60	0,00
2019	2010	1301	CONSORZIO LUNIGIANA TURISTICA - SPESE PER ISCRIZIONE A RUOLO	32060	RECUPERI, RIMBORSI E RESTITUZIONI DI SOMME A LIBERA DESTINAZIONE - CORRENTE	ENTRATE EXTRATRIBUTARIE	998,79	998,79	0,00
2019	2010	1498	IHSV SRL IN LIQUIDAZIONE - SPESE ISCRIZIONE A RUOLO	32060	RECUPERI, RIMBORSI E RESTITUZIONI DI SOMME A LIBERA DESTINAZIONE - CORRENTE	ENTRATE EXTRATRIBUTARIE	7.071,38	7.071,38	0,00
2019	2010	1530	COPPOLA FRANCESCO - SPESE PER ISCRIZIONE A RUOLO	32060	RECUPERI, RIMBORSI E RESTITUZIONI DI SOMME A LIBERA DESTINAZIONE - CORRENTE	ENTRATE EXTRATRIBUTARIE	2.645,47	2.645,47	0,00
2019	2010	1536	COCCIMIGLIO MASSIMILIANO - SPESE PER ISCRIZIONE A RUOLO	32060	RECUPERI, RIMBORSI E RESTITUZIONI DI SOMME A LIBERA DESTINAZIONE - CORRENTE	ENTRATE EXTRATRIBUTARIE	872,94	872,94	0,00
2019	2010	1537	SANTOLO DANIELE - SPESE PER ISCRIZIONE A RUOLO (OBBLIGATO IN SOLIDO CON D'AMICO EMANUELA)	32060	RECUPERI, RIMBORSI E RESTITUZIONI DI SOMME A LIBERA DESTINAZIONE - CORRENTE	ENTRATE EXTRATRIBUTARIE	1.393,00	1.393,00	0,00
2019	2010	1701	PAOLA PARIGI- REVOKA E RECUPERO DEL CONTRIBUTO CONCESSO SUL V BANDO DELLA L. 21/5/82 - QUOTA CAPITALE REGIONE	32060	RECUPERI, RIMBORSI E RESTITUZIONI DI SOMME A LIBERA DESTINAZIONE - CORRENTE	ENTRATE EXTRATRIBUTARIE	4.137,98	4.137,98	0,00
2019	2010	1788	BICHI ALESSANDRO - SPESE ISCRIZIONE A RUOLO	32060	RECUPERI, RIMBORSI E RESTITUZIONI DI SOMME A LIBERA DESTINAZIONE - CORRENTE	ENTRATE EXTRATRIBUTARIE	3.425,84	3.425,84	0,00
2019	2011	266	AREA SRL - SPESE PER ISCRIZIONE A RUOLO	32060	RECUPERI, RIMBORSI E RESTITUZIONI DI SOMME A LIBERA DESTINAZIONE - CORRENTE	ENTRATE EXTRATRIBUTARIE	13.421,04	13.421,04	0,00

ELENCO DEI CREDITI INESIGIBILI STRALCIATI DAL CONTO DEL BILANCIO									
Anno di stralcio del credito	Anno di esercizio	Numero accertamento	Oggetto	Numero capitolo	Descrizione capitolo	Titolo	Importo complessivo del credito	Importo stralciato	Credito residuo
2019	2011	269	GHINI CARLA - SPESE PER ISCRIZIONE A RUOLO	32060	RECUPERI, RIMBORSI E RESTITUZIONI DI SOMME A LIBERA DESTINAZIONE - CORRENTE	ENTRATE EXTRATRIBUTARIE	44,24	44,24	0,00
2019	2011	270	GHINI CARLA - SPESE PER ISCRIZIONE A RUOLO	32060	RECUPERI, RIMBORSI E RESTITUZIONI DI SOMME A LIBERA DESTINAZIONE - CORRENTE	ENTRATE EXTRATRIBUTARIE	45,77	45,77	0,00
2019	2011	739	ARTEX PREZIOSI SRL - SPESE PER ISCRIZIONE A RUOLO	32060	RECUPERI, RIMBORSI E RESTITUZIONI DI SOMME A LIBERA DESTINAZIONE - CORRENTE	ENTRATE EXTRATRIBUTARIE	13.266,22	13.266,22	0,00
2019	2011	745	MONTELUPO SRL - SPESE PER ISCRIZIONE A RUOLO	32060	RECUPERI, RIMBORSI E RESTITUZIONI DI SOMME A LIBERA DESTINAZIONE - CORRENTE	ENTRATE EXTRATRIBUTARIE	2.992,35	2.992,35	0,00
2019	2011	749	PARIGI PAOLA - SPESE PER ISCRIZIONE A RUOLO	32060	RECUPERI, RIMBORSI E RESTITUZIONI DI SOMME A LIBERA DESTINAZIONE - CORRENTE	ENTRATE EXTRATRIBUTARIE	735,37	735,37	0,00
2019	2011	752	CAPASSO IACOPO - SPESE PER ISCRIZIONE A RUOLO	32060	RECUPERI, RIMBORSI E RESTITUZIONI DI SOMME A LIBERA DESTINAZIONE - CORRENTE	ENTRATE EXTRATRIBUTARIE	317,64	317,64	0,00
2019	2011	1292	GHINI CARLA - SPESE PER ISCRIZIONE A RUOLO	32060	RECUPERI, RIMBORSI E RESTITUZIONI DI SOMME A LIBERA DESTINAZIONE - CORRENTE	ENTRATE EXTRATRIBUTARIE	44,50	44,50	0,00
2019	2011	1394	ACQUATICA S.A. RECUPERO SPESE DI GIUDIZIO A SEGUITO SENTENZE DEL TAR T. N. 569/2010 E TRAP N. 875/2010	32060	RECUPERI, RIMBORSI E RESTITUZIONI DI SOMME A LIBERA DESTINAZIONE - CORRENTE	ENTRATE EXTRATRIBUTARIE	875,00	875,00	0,00
2019	2011	1564	ACQUATICA S.A. - SPESE PER ISCRIZIONE A RUOLO	32060	RECUPERI, RIMBORSI E RESTITUZIONI DI SOMME A LIBERA DESTINAZIONE - CORRENTE	ENTRATE EXTRATRIBUTARIE	537,39	537,39	0,00
2019	2011	1657	GHINI CARLA - SPESE PER ISCRIZIONE A RUOLO	32060	RECUPERI, RIMBORSI E RESTITUZIONI DI SOMME A LIBERA DESTINAZIONE - CORRENTE	ENTRATE EXTRATRIBUTARIE	43,72	43,72	0,00
2019	2006	1342	DECADENZA E RECUPERO DEL CONTRIBUTO CONCESSO SUL IV BANDO L.215/92 ALL'IMPRESA BAR IL PLATANO DI VENTURINI LIA E C. SAS-QUOTA CAPITALE STATO	32061	AZIONI PER L'IMPRENDITORIA FEMMINILE - AIUTI ALLE IMPRESE (EX L. 215/92)- RIMBORSO DELLE ECONOMIE E DEI RECUPERI DA PARTE DEI SOGGETTI ATTUATORI O DELLE STESSA IMPRESE RELATIVI AI CONTRIBUTI FINANZIATI CON I BANDI DELLA L. 215/92	ENTRATE EXTRATRIBUTARIE	2.550,42	2.550,42	0,00
2019	2007	447	L.215/92-DECADENZA E RECUPERO DEL CONTRIBUTO CONCESSO ALL'IMPRESA CALZATURIFICIO ITALIAN STYLE DI NUTINI PATRIZIA-QUOTA CAPITALE STATO	32061	AZIONI PER L'IMPRENDITORIA FEMMINILE - AIUTI ALLE IMPRESE (EX L. 215/92)- RIMBORSO DELLE ECONOMIE E DEI RECUPERI DA PARTE DEI SOGGETTI ATTUATORI O DELLE STESSA IMPRESE RELATIVI AI CONTRIBUTI FINANZIATI CON I BANDI DELLA L. 215/92	ENTRATE EXTRATRIBUTARIE	1.465,81	1.465,81	0,00

ELENCO DEI CREDITI INESIGIBILI STRALCIATI DAL CONTO DEL BILANCIO									
Anno di stralcio del credito	Anno di esercizio	Numero accertamento	Oggetto	Numero capitolo	Descrizione capitolo	Titolo	Importo complessivo del credito	Importo stralciato	Credito residuo
2019	2008	233	L.215/92 - IV BANDO - DECADENZA E RECUPERO DEL CONTRIBUTO CONCESSO ALL'IMPRESA AZIENDA AGRICOLA IL CASTAGNOLO DI IMAGI LAURA - QUOTA CAPITALE STATO	32051	AZIONI PER L'IMPRENDITORIA FEMMINILE - AIUTI ALLE IMPRESE (EX L. 215/92)- RIMBORSO DELLE ECONOMIE E DEI RECUPERI DA PARTE DEI SOGGETTI ATTUATORI O DELLE STESSE IMPRESE RELATIVI AI CONTRIBUTI FINANZIATI CON I BANDI DELLA L. 215/92	ENTRATE EXTRATRIBUTARIE	10.460,83	10.460,83	0,00
2019	2009	229	L.215/92 - DECADENZA E RECUPERO DEL CONTRIBUTO CONCESSO ALL'IMPRESA TOSCANA CONGRESSI DI FINOCCHIETTI ELENA - QUOTA CAPITALE STATO	32051	AZIONI PER L'IMPRENDITORIA FEMMINILE - AIUTI ALLE IMPRESE (EX L. 215/92)- RIMBORSO DELLE ECONOMIE E DEI RECUPERI DA PARTE DEI SOGGETTI ATTUATORI O DELLE STESSE IMPRESE RELATIVI AI CONTRIBUTI FINANZIATI CON I BANDI DELLA L. 215/92	ENTRATE EXTRATRIBUTARIE	2.137,84	2.137,84	0,00
2019	2009	912	L.215/92 - IV BANDO - REVOCA E RECUPERO DEL CONTRIBUTO CONCESSO ALL'IMPRESA ERREVI DI MINIATI VIVETTA - QUOTA CAPITALE STATO	32051	AZIONI PER L'IMPRENDITORIA FEMMINILE - AIUTI ALLE IMPRESE (EX L. 215/92)- RIMBORSO DELLE ECONOMIE E DEI RECUPERI DA PARTE DEI SOGGETTI ATTUATORI O DELLE STESSE IMPRESE RELATIVI AI CONTRIBUTI FINANZIATI CON I BANDI DELLA L. 215/92	ENTRATE EXTRATRIBUTARIE	20.647,14	20.647,14	0,00
2019	2009	1037	L.215/92-V BANDO-L'OMBRA DEL LUPO DI VEGLIA FEDERICA -RECUPERO DEL CONTRIBUTO - QUOTA CAPITALE STATO	32051	AZIONI PER L'IMPRENDITORIA FEMMINILE - AIUTI ALLE IMPRESE (EX L. 215/92)- RIMBORSO DELLE ECONOMIE E DEI RECUPERI DA PARTE DEI SOGGETTI ATTUATORI O DELLE STESSE IMPRESE RELATIVI AI CONTRIBUTI FINANZIATI CON I BANDI DELLA L. 215/92	ENTRATE EXTRATRIBUTARIE	2.899,90	2.899,90	0,00
2019	2010	1700	PAOLA PARIGI- REVOCA E RECUPERO DEL CONTRIBUTO CONCESSO SUL V BANDO DELLA L. 215/92 - QUOTA CAPITALE STATO	32051	AZIONI PER L'IMPRENDITORIA FEMMINILE - AIUTI ALLE IMPRESE (EX L. 215/92)- RIMBORSO DELLE ECONOMIE E DEI RECUPERI DA PARTE DEI SOGGETTI ATTUATORI O DELLE STESSE IMPRESE RELATIVI AI CONTRIBUTI FINANZIATI CON I BANDI DELLA L. 215/92	ENTRATE EXTRATRIBUTARIE	11.262,02	11.262,02	0,00
2019	2006	1344	DECADENZA E RECUPERO DEL CONTRIBUTO CONCESSO SUL IV BANDO L.215/92 ALL'IMPRESA BAR IL PLATANO DI VENTURINI LIA E C. SAS-QUOTA INTERESSI STATO	32056	AZIONI PER L'IMPRENDITORIA FEMMINILE - AIUTI ALLE IMPRESE (EX L. 215/92)INTERESSI DERIVANTI DAI RECUPERI ALLE IMPRESE A SEGUITO DEI CONTRIBUTI DI CUI AI BANDI DELLA L. 215/92 RESTITUITI DAL SOGGETTI ATTUATORI O DALLE STESSE IMPRESE	ENTRATE EXTRATRIBUTARIE	412,33	412,33	0,00
2019	2007	449	L.215/92-DECADENZA E RECUPERO DEL CONTRIBUTO CONCESSO ALL'IMPRESA CALZATURIFICIO ITALIAN STYLE DI NUTINI PATRIZIA-QUOTA INTERESSI STATO	32056	AZIONI PER L'IMPRENDITORIA FEMMINILE - AIUTI ALLE IMPRESE (EX L. 215/92)INTERESSI DERIVANTI DAI RECUPERI ALLE IMPRESE A SEGUITO DEI CONTRIBUTI DI CUI AI BANDI DELLA L. 215/92 RESTITUITI DAL SOGGETTI ATTUATORI O DALLE STESSE IMPRESE	ENTRATE EXTRATRIBUTARIE	250,44	250,44	0,00

ELENCO DEI CREDITI INESIGIBILI STRALCIATI DAL CONTO DEL BILANCIO									
Anno di stralcio del credito	Anno di esercizio	Numero accertamento	Oggetto	Numero capitolo	Descrizione capitolo	Titolo	Importo complessivo del credito	Importo stralciato	Credito residuo
2019	2008	236	L.215/92 - IV BANDO - DECADENZA E RECUPERO DEL CONTRIBUTO CONCESSO ALL'IMPRESA AZIENDA AGRICOLA IL CASTAGNIOLO DI IMAGI LAURA - QUOTA INTERESSI STATO	32056	AZIONI PER L'IMPRENDITORIA FEMMINILE - AIUTI ALLE IMPRESE (EX L. 215/92) INTERESSI DERIVANTI DAI RECUPERI ALLE IMPRESE A SEGUITO DEI CONTRIBUTI DI CUI AI BANDI DELLA L. 215/92 RESTITUITI DAI SOGGETTI ATTUATORI O DALLE STESSE IMPRESE	ENTRATE EXTRATRIBUTARIE	2.331,77	2.331,77	0,00
2019	2009	231	L.215/92 - DECADENZA E RECUPERO DEL CONTRIBUTO CONCESSO ALL'IMPRESA TOSCANA CONGRESSI DI FINOCCHIETTI	32056	AZIONI PER L'IMPRENDITORIA FEMMINILE - AIUTI ALLE IMPRESE (EX L. 215/92) INTERESSI DERIVANTI DAI RECUPERI ALLE IMPRESE A SEGUITO DEI CONTRIBUTI DI CUI AI BANDI DELLA L. 215/92 RESTITUITI DAI SOGGETTI ATTUATORI O DALLE STESSE IMPRESE	ENTRATE EXTRATRIBUTARIE	344,95	344,95	0,00
2019	2009	914	L.215/92 - IV BANDO - REVOCA E RECUPERO DEL CONTRIBUTO CONCESSO ALL'IMPRESA ERREVI DI MINIATI VIVETTA - QUOTA INTERESSI STATO	32056	AZIONI PER L'IMPRENDITORIA FEMMINILE - AIUTI ALLE IMPRESE (EX L. 215/92) INTERESSI DERIVANTI DAI RECUPERI ALLE IMPRESE A SEGUITO DEI CONTRIBUTI DI CUI AI BANDI DELLA L. 215/92 RESTITUITI DAI SOGGETTI ATTUATORI O DALLE STESSE IMPRESE	ENTRATE EXTRATRIBUTARIE	1.323,80	1.323,80	0,00
2019	2009	1041	L.215/92 - V BANDO - L'OMBRA DEL LUPO DI VEGLIA FEDERICA - RECUPERO DEL CONTRIBUTO - QUOTA INTERESSI STATO	32056	AZIONI PER L'IMPRENDITORIA FEMMINILE - AIUTI ALLE IMPRESE (EX L. 215/92) INTERESSI DERIVANTI DAI RECUPERI ALLE IMPRESE A SEGUITO DEI CONTRIBUTI DI CUI AI BANDI DELLA L. 215/92 RESTITUITI DAI SOGGETTI ATTUATORI O DALLE STESSE IMPRESE	ENTRATE EXTRATRIBUTARIE	118,54	118,54	0,00
2019	2010	1704	PAOLA PARIGI - REVOCA E RECUPERO DEL CONTRIBUTO CONCESSO SUL V BANDO DELLA L. 215/92 - QUOTA INTERESSI STATO	32056	AZIONI PER L'IMPRENDITORIA FEMMINILE - AIUTI ALLE IMPRESE (EX L. 215/92) INTERESSI DERIVANTI DAI RECUPERI ALLE IMPRESE A SEGUITO DEI CONTRIBUTI DI CUI AI BANDI DELLA L. 215/92 RESTITUITI DAI SOGGETTI ATTUATORI O DALLE STESSE IMPRESE	ENTRATE EXTRATRIBUTARIE	598,77	598,77	0,00
2019	2010	1686	DLGS 112/98 - COOPERATIVA VETRERIA IN TOSCANA CO. SCRILIN LIQUIDAZIONE - REVOCA TOTALE DEL CONTRIBUTO CONCESSO A VALERE SUL FONDO DI ROTAZIONE COOPERTOSCANA - QUOTA CAPITALE	45022	FONDO COOPERTOSCANA - RIENTRI PROVENIENTI DALLE COOPERATIVE BENEFICIARIE DI INTERVENTI PER LO SVILUPPO E IL RAFFORZAMENTO DELLA COOPERAZIONE	ENTRATE DA RIDUZIONE DI ATTIVITA' FINANZIARIE	606.102,07	606.102,07	0,00
Totale generale							8.698.375,47	8.698.375,47	0,00

Variazioni con utilizzo fondi di riserva
(Ex art. 63 comma 4 D.Lgs 118/2011)

RENDICONTO GENERALE

D.Lgs 23 giugno 2011, n. 118 art. 63 comma 4

Fondo di riserva spese impreviste

Atto regionale	Importo prelievo	Motivazione prelievo
Delibera GR n. 217 del 25/02/2019	2.235.000,00	Prelevamento dal fondo di riserva per dare copertura alle spese per somme urgenze e spese di soccorso conseguenti gli eventi atmosferici verificatisi dal 1 al 3 febbraio 2019 di cui alla DGR n. 161 del 11/02/2019 e al DPGR 21/2019
Delibera GR n. 341 del 18/03/2019	188.940,00	Prelevamento dal fondo di riserva per dare copertura alla quota di cofinanziamento di Regione Toscana POR FESR 2014-2020 azione 1.1.5.a.4 per il sostegno all'avanzamento tecnologico come da accordo di programma tra Regione Toscana e Mise
Delibera GR n. 451 del 1/04/2019	6.143,89	Prelevamento dal fondo di riserva per dare copertura alla quota di cofinanziamento di Regione Toscana POR FESR 2014-2020 Asse Urbano azione 4.6.1
Delibera GR n. 451 del 1/04/2019	320.000,00	Prelevamento dal fondo di riserva per dare attuazione alla L.R. 13/2019 al fine del finanziamento dell'intervento straordinario e urgente per fronteggiare le gravi conseguenze economiche relative alla chiusura della viabilità E45
Delibera GR n. 527 del 23/04/2019	15.000.000,00	Prelevamento dal fondo di riserva a copertura di disavanzi sanitari relativi ad esercizi pregressi
Delibera GR n. 754 del 10/06/2019	420.000,00	Prelevamento dal fondo di riserva per dare attuazione alla L.R. 27/2019 per la rideterminazione dei vitalizi regionali in attuazione della L. 145/2018
Delibera GR n. 1065 del 5/08/2019	1.100.000,00	Prelevamento dal fondo di riserva a seguito dei fenomeni atmosferici del 27 e 28 luglio 2019 che hanno colpito le province di Arezzo, Lucca, Grosseto, Livorno, Siena e Città Metropolitana di Firenze. Dichiarazione dello stato di emergenza regionale con DPGR n. 113 del 29/07/2019 ai sensi dell'art. 11, comma 2, lettera a) della L.R. 67/2003
Delibera GR n. 1462 del 25/11/2019	281.327,25	Prelevamento dal fondo di riserva per realizzazione di interventi urgenti in materia di difesa del suolo
Delibera GR n. 1462 del 25/11/2019	2.000.000,00	Prelevamento dal fondo di riserva per dare copertura agli interventi a seguito degli eventi calamitosi del 17 novembre 2019 nel comune di Orbetello
Delibera GR n. 1607 del 16/12/2019	3.257.000,00	Prelevamento dal fondo di riserva per finanziare gli interventi necessari a seguito degli eventi alluvionali del 16 e 17 novembre e del 2 dicembre 2019

Delibera GR n. 1655 del 23/12/2019	14.500.000,00	Prelevamento dal fondo di riserva per un'integrazione dei trasferimenti straordinari agli enti del sistema sanitario regionale
Delibera GR n. 1655 del 23/12/2019	450.000,00	Prelevamento dal fondo di riserva a seguito degli eventi meteorologici verificatisi nei giorni 21 e 22 dicembre 2019. Dichiarazione dello stato di emergenza regionale con DPGR n. 193 del 23/12/2019 ai sensi dell'art. 11, comma 2, lett. a) della L.R. 67/2003
Totale	39.758.411,14	

**Prospetto relativo alla gestione del perimetro
sanitario di cui all'art. 20, comma 1
(Ex art. 63 comma 4 D.Lgs 118/2011)**

ENTRATA PERIMETRO SANITARIO RISORSE PROPRIE													
Numero capitolo	Descrizione capitolo	Titolo	Assestato al 31/12/2019 (1)	di cui AVANZO (2)	Compensato Pura (14)	Accesato al 31/12/2019	Incassato su competenza	Residui iniziali al 01/01/2019	Miνο afflaggiati entrate su residui	Incassato su residui	Residui provenienti dagli esercizi precedenti	Residui formati nell'esercizio di competenza	Totale residui da riportare
32153	RECUPERI EX ART.7 DEL 11/2008 - PERSONALE QUARTA - CONTO SANITARIO	ENTRATE EXTRATRIBUTARIE	0,00	0,00	0,00	0,00	0,00	0,00	0,00	0,00	0,00	0,00	0,00
	INTROTO SOMME SPETTANTI A DIPENDENTI REGIONALI RELATIVE ALLA RIPARTIZIONE DEL CONTO SANITARIO EX ART. 18 L. 109/94 - CONTO SANITARIO	ENTRATE EXTRATRIBUTARIE	0,00	0,00	0,00	0,00	0,00	0,00	0,00	0,00	0,00	0,00	0,00
32158	RECUPERI E RIMBORSI DI FONDO SANITARIO IN CONTO CAPITALE NON RICONDUCEBILI A SPECIFICI CAPITOLI DI BILANCIO	ENTRATE IN CONTO CAPITALE	0,00	0,00	0,00	310.154,32	310.154,32	0,00	0,00	0,00	0,00	0,00	0,00
32159	PROVENTI DERIVANTI DA VENDITA SERVIZI - CONTO SANITARIO	ENTRATE EXTRATRIBUTARIE	0,00	0,00	0,00	0,00	0,00	0,00	0,00	0,00	0,00	0,00	0,00
51028	INDEBITAMENTO PER INTERVENTI STRAORDINARI SUL PATRIMONIO STRUTTURALE STRUMENTALE DELLA SANITA'	ACCENSIONE PRESTITI	50.000.000,00	0,00	50.000.000,00	48.785.195,40	48.785.195,40	0,00	0,00	0,00	0,00	0,00	0,00
51033	INDEBITAMENTO A COPERTURA DEL DISAVANZO DERIVANTE DALLA GESTIONE SANITARIA	ACCENSIONE PRESTITI	0,00	0,00	0,00	0,00	0,00	0,00	0,00	0,00	0,00	0,00	0,00
	Totale risorse proprie		7.787.110.214,88	20.948.892,89	7.787.091.292,79	7.265.641.446,26	6.617.200.194,32	32.16.246.398,01	0,00	1.465.336.831,12	1.750.393.769,89	648.441.291,94	2.399.331.016,83
ENTRATA PERIMETRO SANITARIO RISORSE VINCOLATE													
	AVANZO DI AMMINISTRAZIONE DELL'ESERCIZIO PRECEDENTE CON VINCOLO DI DESTINAZIONE SERVANTE ALLA GESTIONE SANITARIA.	Avanzo di amministrazione e Fondo di riserva	22.742.550,78	22.742.550,78	0,00	0,00	0,00	0,00	0,00	0,00	0,00	0,00	0,00
13	UTILIZZO FONDO ANTICIPAZIONI DI LIQUIDITA'	Avanzo di amministrazione e Fondo di riserva	611.000.882,78	611.000.882,78	0,00	0,00	0,00	0,00	0,00	0,00	0,00	0,00	0,00
12089	PROVENTI DA 5 ANGLE	TRASFERIMENTI CORRENTI	6.140,53	6.140,53	6.140,53	6.140,53	6.140,53	0,00	0,00	0,00	0,00	0,00	0,00
21178	PROGETTI IERISTRUZIONALI PER LE MALATTIE	TRASFERIMENTI CORRENTI	0,00	0,00	0,00	17.439,66	17.439,66	0,00	-7.606,23	9.831,43	0,00	0,00	0,00
21274	PROGETTO CANCON - EUROPRAN GUIDES ON QUALITY IMPROVEMENT IN COMPREHENSIVE CARE	TRASFERIMENTI CORRENTI	0,00	0,00	0,00	0,00	0,00	0,00	0,00	0,00	0,00	0,00	0,00
21267	GRUPPO FONDI DI CUI ALL'ART. 1 COMMA 571 L. 209/2015 PER LA REVISIONE DELL'USO DEI MEDICINALI NEI PAZIENTI AFFETTI DA ASMA	TRASFERIMENTI CORRENTI	0,00	0,00	0,00	0,00	0,00	0,00	0,00	0,00	0,00	0,00	0,00
21271	FONDO ASILO MIGRAZIONE E INTEGRAZIONE - FAM 2014/2020 - PROGETTO SPRINT - ENTRATE CORRENTI QUOTALE	TRASFERIMENTI CORRENTI	23.887,62	23.887,62	23.887,62	0,00	198.589,24	0,00	198.040,79	2.548,51	0,00	2.548,51	0,00
21272	FAM 2014/2020 - PROGETTO SPRINT - QUOTA UE DA TRASFERIRE AI PARTNERS	ENTRATE PER CONTO TERZI E PARTITE DI GIRO	0,00	0,00	0,00	0,00	0,00	0,00	0,00	0,00	0,00	0,00	0,00
22053	FONDO DEL PROGRAMMA DI INTERVENTI PER LA SOSTITUZIONE BANCA DATI PER L'APPICCAZIONE E LA REGISTRAZIONE DEGLI ANIMALI	TRASFERIMENTI CORRENTI	0,00	0,00	0,00	0,00	0,00	0,00	0,00	0,00	0,00	0,00	0,00
22069	FONDO PER INIZIATIVE DI FARMACOVIGILANZA DI FARMACI E DI PRODOTTI SANITARI E PER CAMPAGNE DI EDUCAZIONE SANITARIA (ART. 38 LEGGE 44/97) - CONFERENZA STATO-REGIONI DEL 22.12.1989	TRASFERIMENTI CORRENTI	3.806.588,86	3.806.588,86	3.806.588,86	3.806.588,86	3.045.278,00	1.230.022,80	0,19	1.230.022,69	0,00	769.319,86	761.319,86
22083	FONDO PER LA FORMAZIONE DEI MERCATI DI MEDICINA GENERALE (D.LGS. 388/98)	TRASFERIMENTI CORRENTI	0,00	0,00	0,00	0,00	0,00	0,00	0,00	0,00	0,00	0,00	0,00
22093	FONDO PER LA PREVENZIONE DELLA CECEITA' E LA REALIZZAZIONE DI CENTRI PER L'EDUCAZIONE E LA REABILITAZIONE VISIVA	TRASFERIMENTI CORRENTI	41.589,90	41.589,90	41.589,90	41.589,90	41.589,90	0,00	0,00	0,00	0,00	0,00	0,00
22095	FONDO PER INTERVENTI IN MATERIA DI ANIMALI D'AFFEZIONE E PREVENZIONE DEL RANDAGISMO	TRASFERIMENTI CORRENTI	61.887,00	61.887,00	61.887,00	61.887,00	61.887,00	0,00	0,00	0,00	0,00	0,00	0,00
22096	FONDO PER L'INDEMNITA' DI ARBITRAMENTO ANIMALI AFFETTI DA MALATTIE EPIZOOTICHE (L. 28/2/2003)	TRASFERIMENTI CORRENTI	0,00	0,00	0,00	0,00	0,00	0,00	0,00	0,00	0,00	0,00	0,00
22098	FONDO PER LA PREVENZIONE E CURA DELLA FEBRE TIFOIDALE (L. 28/2/2003)	TRASFERIMENTI CORRENTI	0,00	0,00	0,00	0,00	0,00	0,00	0,00	0,00	0,00	0,00	0,00
22099	FONDO SANITARIO NAZIONALE OBIETTIVI DI CARATTERE PRIORITARIO DEL PSN, ASSISTENZA SANITARIA AGLI STRANIERI IRREGOLARI, INTERVENTI DI PREVENZIONE E CURA DELLE ESPLERTE DEL SENEALE RISORSE DI FONDC	TRASFERIMENTI CORRENTI	0,00	0,00	0,00	0,00	0,00	0,00	0,00	0,00	0,00	0,00	0,00
22099	SANITARIO VINCOLATO		88.023.802,00	88.023.802,00	88.023.802,00	88.023.802,00	63.314.222,00	118.477.429,20	-0,23	52.750.561,97	65.721.667,00	24.711.590,00	90.439.447,00

ENTRATA PERIMETRO SANITARIO RISORSE PROPRIE													
Numero capitolo	Descrizione capitolo	Titolo	Assestato al 31/12/2019 (1)	di cui AVANZO (2)	Compenso Pura (14)	Accertato al 31/12/2019	Incasato su competenza	Residui iniziali al 01/01/2019	Miù/Minori aggiunte/entrate su residui	Incasato su residui	Residui provenienti dagli esercizi precedenti	Residui formati nell'esercizio di competenza	Totale residui da riportare
4601	RESTITUZIONE DALLE AZIENDE SANITARIE DELLE ANTICIPAZIONI PER REALIZZAZIONE ATTIVITA' FINANZIARIE SANITARIE	ENTRATE DA RIDUZIONE DI ATTIVITA' FINANZIARIE	0,00			0,00	0,00	177.119.060,32	-100.113.080,32	0,00	77.000.000,00	0,00	77.000.000,00
4604	PRESTAZIONE MUTUO IN CARICO STATO UNIONI INTRAVENIUTI INSINO A LUGLIO 2019	ENTRATE IN CONTO CAPITALE	82.297.149,39		82.297.149,39	82.297.149,39	82.297.149,39			0,00			
5101	CONTRAZIONE MUTUO CON ONERA A CARICO DELLO STATO PER INTERVENTI AIDS COMPENSO CUREGGI (DEL CIPE 21.12.89 - ART.31.449/89)	ENTRATE IN CONTO CAPITALE	0,00		0,00	0,00	0,00	209.752,89	0,00	0,00	209.752,89	0,00	209.752,89
51015	CONTRAZIONE MUTUO CON ONERA A CARICO DELLO STATO PER INTERVENTI AIDS COMPENSO CUREGGI (DEL CIPE 21.12.89 - ART.31.449/89) L. 15390 E DL. 21033 N.388 CONV. L. 482/83)	ENTRATE IN CONTO CAPITALE	0,00		0,00	0,00	0,00	48.613,67	0,00	0,00	48.613,67	0,00	48.613,67
51039	ANTICIPAZIONE DA PARTE DELLO STATO DI SOMME PER IL FINANZIAMENTO DELLA SFESA IN ASIA (CA. DIOMIA Y DUGS 30.12.82)	ENTRATE PER CONTO TERZI E PARTITE DI GIRO	2.600.000,00		2.600.000,00	1.029.072.479,93	1.029.072.479,93	0,00	0,00	0,00	0,00	0,00	0,00
61014	ANTICIPAZIONI TEMPORANEE DI RISORSE DAI CONTI SANITARI AI CONTI ORDINARI DELLA REGIONE	ENTRATE PER CONTO TERZI E PARTITE DI GIRO	200.000.000,00		200.000.000,00	0,00	0,00	0,00	0,00	0,00	0,00	0,00	0,00
61030	ENTRATA DI RISORSE PROVENIENTE DAI CONTI ORDINARI DEFINITIVAMENTE DA ATTRIBUIRE ALL'ESERCIZIO DI COMPETENZA	ENTRATE PER CONTO TERZI E PARTITE DI GIRO	0,00		0,00	0,00	0,00	0,00	0,00	0,00	0,00	0,00	0,00
61032	IMPOSTA SUGLI SPOSTAMENTI REGIONALE IN QUANTITA' DI SOGGETTO PASSIVO DI IMPOSTA DERIVANTI DAI CAPITALI DI USCITA DA DESTINARE AL FIANZIAMENTO DEI CONTI SANITARI	ENTRATE PER CONTO TERZI E PARTITE DI GIRO	500.000,00		500.000,00	89.956,84	89.956,84	0,00	0,00	0,00	0,00	0,00	0,00
61038	ENTRATA PER CONTO TERZI (GEO. ALETRI) E PARTITE DI GIRO	ENTRATE PER CONTO TERZI E PARTITE DI GIRO	1.000.000,00		1.000.000,00	900.012,28	871.889,38	21.066,39	0,00	21.066,39	0,00	30.122,31	30.122,31
61039	ENTRATA PER CONTO TERZI (GEO. ALETRI) E PARTITE DI GIRO	ENTRATE PER CONTO TERZI E PARTITE DI GIRO	50.000,00		50.000,00	0,00	0,00	0,00	0,00	0,00	0,00	0,00	0,00
61037	ENTRATA PER CONTO TERZI (GEO. ALETRI) E PARTITE DI GIRO	ENTRATE PER CONTO TERZI E PARTITE DI GIRO	300.000,00		300.000,00	0,00	0,00	0,00	0,00	0,00	0,00	0,00	0,00
61035	ENTRATA PER CONTO TERZI (GEO. ALETRI) E PARTITE DI GIRO	ENTRATE PER CONTO TERZI E PARTITE DI GIRO	500.000,00		500.000,00	5.245,65	5.245,15	0,00	0,00	0,00	0,00	0,00	0,00
61036	ENTRATA PER CONTO TERZI (GEO. ALETRI) E PARTITE DI GIRO	ENTRATE PER CONTO TERZI E PARTITE DI GIRO	10.000.000,00		10.000.000,00	3.113,50	2.512,03	3.201,07	-3.082,66	0,00	186,41	600,07	789,08
61040	ENTRATA PER CONTO TERZI (GEO. ALETRI) E PARTITE DI GIRO	ENTRATE PER CONTO TERZI E PARTITE DI GIRO	35.000.000,00		35.000.000,00	2.970.258,36	2.970.288,96	0,00	0,00	0,00	0,00	0,00	0,00
61048	ENTRATA PER CONTO TERZI (GEO. ALETRI) E PARTITE DI GIRO	ENTRATE PER CONTO TERZI E PARTITE DI GIRO	100.000,00		100.000,00	66.757,30	66.757,30	0,00	0,00	0,00	0,00	0,00	0,00
61049	ENTRATA PER CONTO TERZI (GEO. ALETRI) E PARTITE DI GIRO	ENTRATE PER CONTO TERZI E PARTITE DI GIRO	3.000.000,00		3.000.000,00	2.211.275,39	2.211.275,39	0,00	0,00	0,00	0,00	0,00	0,00
61043	ALTRE RITENUTE I.A.C. - GSA	ENTRATE PER CONTO TERZI E PARTITE DI GIRO	350.000,00		350.000,00	0,00	0,00	0,00	0,00	0,00	0,00	0,00	0,00
61050	ALTRE RITENUTE I.A.C. - GSA	ENTRATE PER CONTO TERZI E PARTITE DI GIRO	25.000,00		25.000,00	3.254,00	3.254,00	0,00	0,00	0,00	0,00	0,00	0,00
61051	ALTRE RITENUTE I.A.C. - GSA	ENTRATE PER CONTO TERZI E PARTITE DI GIRO	10.000,00		10.000,00	0,00	0,00	0,00	0,00	0,00	0,00	0,00	0,00
61052	ALTRE RITENUTE I.A.C. - GSA	ENTRATE PER CONTO TERZI E PARTITE DI GIRO	10.000,00		10.000,00	0,00	0,00	0,00	0,00	0,00	0,00	0,00	0,00
61053	ALTRE RITENUTE I.A.C. - GSA	ENTRATE PER CONTO TERZI E PARTITE DI GIRO	10.000.000,00		10.000.000,00	452.763,42	452.203,42	30.361,39	-2,00	30.365,38	0,00	500,00	500,00
61003	ALTRE RITENUTE I.A.C. - GSA	ENTRATE PER CONTO TERZI E PARTITE DI GIRO	0,00		0,00	0,00	0,00	0,00	0,00	0,00	0,00	0,00	0,00
Totale risorse vincolate			4.014.644.027,65	633.746.233,57	3.380.897.794,08	1.662.018.369,60	1.564.118.951,78	627.776.347,42	-104.788.424,99	182.485.060,03	340.522.862,40	97.695.117,82	438.421.960,22
Totale risorse proprie e vincolate			11.801.764.242,53	653.796.215,66	11.147.968.026,87	8.917.659.515,86	8.171.315.146,10	3.844.022.946,43	-104.788.424,99	1.647.801.891,15	2.091.452.629,29	746.340.369,76	2.837.772.999,05

USCITA PERIMETRO SANITARIO RISORSE PROPRIE													
Numero capitolo	Descrizione capitolo	Titolo	Assestato al 31/12/2019 (1)	di cui AVANZO (2)	Competenza Purm (1,2)	Impegnato al 31/12/2019	Pagamenti su competenza	Residui iniziali al 01/01/2019	Economie su impegni residui	Pagamenti su residui	Residui provenienti dagli esercizi precedenti	Residui formati nell'esercizio di competenza	Totale residui da riportare
13175	MOSTRE, CONVEGNI E SPESE PROMOZIONALI DELLA D.G. DIRITTI DI CITTADINANZA E COESIONE SOCIALE SOGGETTE ALL'ART. 6 COMMA 3 DEL D.L. 78/2010 CONVERTITO IN LEGGE 122/2010	Spese correnti	0,00	0,00	0,00	0,00	0,00	80.000,00	0,00	0,00	80.000,00	0,00	80.000,00
221906	FONDO SANITARIO - ATTUAZIONE L.R. 20/3.2000 TRASFERIMENTI CORRENTI A MINORI E ALTRI SOGGETTI	Spese correnti	0,00	0,00	0,00	0,00	1.201,33	108.701,33	1.201,33	107.500,00	0,00	0,00	0,00
22108	INTERVENTI SOCIO-SANITARI INTEGRATI PER TRASFERIMENTI CORRENTI A LAITI PUBBLICI	Spese correnti	0,00	0,00	0,00	0,00	0,00	42.200,03	0,00	17.200,00	25.000,00	0,00	25.000,00
22128	INTERVENTI SOCIO-SANITARI INTEGRATI PER MINORI E FAMIGLIE - TRASFERIMENTI CORRENTI A LAITI SOGGETTI	Spese correnti	0,00	0,00	0,00	0,00	0,00	0,00	0,00	0,00	0,00	0,00	0,00
22130	FONDO SANITARIO - ATTUAZIONE L.R. 20/3.2000 N. 31 - TRASFERIMENTI CORRENTI A IMPRESE	Spese correnti	0,00	0,00	0,00	0,00	0,00	90.000,00	90.000,00	0,00	0,00	0,00	0,00
22170	FONDO SANITARIO - ATTUAZIONE L.R. 20/3.2000 N. 31 E ACCORDI DI PROGRAMMA - TRASFERIMENTI CORRENTI A IMPRESE CONTROLLATE	Spese correnti	45.000,00	0,00	45.000,00	45.000,00	0,00	0,00	0,00	0,00	0,00	0,00	0,00
22171	INTERVENTI INTEGRATI SOCIO-SANITARI PER MINORI E FAMIGLIE	Spese correnti	45.000,00	0,00	45.000,00	45.000,00	0,00	0,00	0,00	0,00	0,00	0,00	0,00
23126	FONDO PER LA NON AUTOSUFFICIENZA PER LA CLASSE DI ETA' SUPERIORE AI 65 ANNI - SPESE CORRENTI	Spese correnti	0,00	0,00	0,00	0,00	0,00	0,00	0,00	0,00	0,00	0,00	0,00
23148	FONDO PER LA NON AUTOSUFFICIENZA - SPESE CORRENTI DI FONDO SANITARIO	Spese correnti	0,00	0,00	0,00	0,00	0,00	0,00	0,00	0,00	0,00	0,00	0,00
23193	FONDO PER LA NON AUTOSUFFICIENZA PER BENEFICIARI DI ETA' INFERIORE AI 65 ANNI - SPESE CORRENTI	Spese correnti	0,00	0,00	0,00	0,00	0,00	0,00	0,00	0,00	0,00	0,00	0,00
23194	SPESE PER PROGRAMMI DI ASSISTENZA INTEGRATI PER LE VITTIME DI TRATTA - COFINANZIAMENTO REGIONALE - TRASFERIMENTI AD ALTRI SOGGETTI	Spese correnti	0,00	0,00	0,00	0,00	0,00	0,00	0,00	0,00	0,00	0,00	0,00
24105	ONERI SOSTENUTI DALLA REGIONE PER INCARICHI, CONSULENZE INDENNITA', RIMBORSI SPESE E GETTONI DI PRESENZA IN MATERIA SANITARIA	Spese correnti	0,00	0,00	0,00	0,00	0,00	10.000,00	0,00	0,00	10.000,00	0,00	10.000,00
24103	ONERI SOSTENUTI DALLA REGIONE PER L'ORGANIZZAZIONE, ADESIONE, PARTECIPAZIONE E GESTIONE DEI SERVIZI SANITARI E SANITARI INIZIATIVE SVOLTE NEL SETTORE SANITARIO ORGANIZZATE DA ENTE E ASSOCIAZIONI ONLUS	Spese correnti	0,00	0,00	0,00	0,00	0,00	78.011,76	0,00	44.238,21	33.773,55	0,00	33.773,55
24106	SPESE CONNESSE AD INIZIATIVE INERENTI L'INFORMAZIONE IN AMBITO SANITARIO	Spese correnti	0,00	0,00	0,00	0,00	0,00	138.000,00	0,00	0,00	138.000,00	0,00	138.000,00
24109	FORMAZIONE CONTINUA DEL PERSONALE OPERANTE NEL SISTEMA SANITARIO TOSCANO	Spese correnti	0,00	0,00	0,00	0,00	0,00	0,00	0,00	0,00	0,00	0,00	0,00
24112	FORMAZIONE CONTINUA DEL PERSONALE OPERANTE NEL SISTEMA SANITARIO TOSCANO - CONVENZIONATO DEL SERVIZIO SANITARIO	Spese correnti	0,00	0,00	0,00	0,00	0,00	0,00	0,00	0,00	0,00	0,00	0,00
24117	SPESE RICERCA FINALIZZATA, CONTRIBUTI A UNIVERSITA' E AD ALTRI ENTI DI RICERCA	Spese correnti	11.813.040,77	60.488,50	11.813.040,77	11.873.529,27	60.488,50	2.502.491,69	580.009,63	1.810.382,06	111.200,00	11.813.040,77	11.824.240,77
24120	SPESE AZIENDE SANITARIE DA FINANZIARE CON LE RISORSE REGIONALI	Spese correnti	0,00	0,00	0,00	0,00	0,00	50.000,00	0,00	0,00	50.000,00	0,00	50.000,00
24128	ECONOMIE ESERCIZI PRECEDENTI	Spese correnti	14.772.955,13	14.471.423,34	301.531,79	14.772.955,13	0,00	31.921.538,15	0,00	31.921.538,15	0,00	14.772.955,13	14.772.955,13
24126	CONVENZIONAMENTO DELL'AZIENDA REGIONALE DI SANITA'	Spese correnti	3.565.000,00	0,00	3.565.000,00	3.565.000,00	2.673.750,00	0,00	0,00	0,00	0,00	881.250,00	881.250,00
24127	ED ALTRI ORGANISMI IN AMBITO SANITARIO	Spese correnti	0,00	0,00	0,00	0,00	0,00	242.956,30	756,86	785,20	241.414,24	0,00	241.414,24
24128	RIMBORSO AGLI ENTI DA PROMOZIONE COMPETENZE RELATIVE AL PERSONALE COMANDATO PRESSO LA D.G. DIRITTO ALLA SALUTE E DELLE POLITICHE DI SOLIDARIETA'	Spese correnti	1.780.000,00	0,00	1.780.000,00	1.780.000,00	856.440,54	791.951,30	304.291,91	395.417,01	92.242,38	923.559,46	1.015.801,84
24132	SPESE AZIENDE SANITARIE PER DANNI DERIVANTI DA RISCHIO CLINICO	Spese correnti	0,00	0,00	0,00	0,00	0,00	0,00	0,00	0,00	0,00	0,00	0,00
24134	SPESE PER LA GESTIONE E IL POTENZIAMENTO DELLE INFRASTRUTTURE DI SUPPORTO AL SISTEMA INFORMATIVO SANITARIO REGIONALE	Spese correnti	141.500,00	0,00	141.500,00	141.500,00	106.771,40	28.037,10	22.009,17	3.293,43	2.834,50	34.728,60	37.063,10
24137	SISTEMA INFORMATIVO SANITARIO REGIONALE	Spese correnti	5.083.481,49	0,00	5.083.481,49	5.083.481,49	2.173.579,26	2.780.214,52	88.134,44	2.592.927,33	78.952,79	2.909.882,23	2.988.834,83

Numero capitolo	Descrizione capitolo	Titolo	Assestato al 31/12/2019 (1)	di cui AVANZO (2)	Competenza Pura (1+2)	Impagato al 31/12/2019	Pagamenti su competenza	Residui iniziali al 01/01/2019	Economie su impegni residui	Pagamenti su residui	Residui provenienti dagli esercizi precedenti	Residui formati nell'esercizio di competenza	Totale residui da riportare
24456	TRASFERIMENTI AD ALTRE AMMINISTRAZIONI IN MATERIA DI ACCESSIBILITA' DEI SISTEMI	Spese correnti	0,00	0,00	0,00	0,00	0,00	80.000,00	80.000,00	0,00	0,00	0,00	0,00
24457	ECONOMIE DEL FONDO SANITARIO DA IMPEGNARE EX ART. 20 D.LGS. 118/2011	Spese correnti	0,00	0,00	0,00	0,00	0,00	11.553.387,86	0,00	11.553.387,86	0,00	0,00	0,00
24458	ECONOMIE DEL FONDO SANITARIO DA IMPEGNARE EX ART. 20 D.LGS. 118/2011	Spese correnti	0,00	0,00	0,00	0,00	0,00	2.542.461,54	2.542.461,54	0,00	0,00	0,00	0,00
24459	ECONOMIE DEL FONDO SANITARIO DA IMPEGNARE EX ART. 20 D.LGS. 118/2011	Rimborsi Passivi	0,00	0,00	0,00	0,00	0,00	10.512.716,44	10.512.716,44	0,00	0,00	0,00	0,00
24460	ECONOMIE DEL FONDO SANITARIO DA IMPEGNARE EX ART. 20 D.LGS. 118/2011	Rimborsi Passivi	0,00	0,00	0,00	0,00	0,00	80,00	80,00	0,00	0,00	0,00	0,00
24461	SPESSE RELATIVE ALL'AUTORIZZAZIONE DELLE STRUTTURE SANITARIE - FONDO SANITARIO	Spese correnti	150.000,00	0,00	150.000,00	150.000,00	6.239,34	0,00	0,00	0,00	0,00	143.370,66	143.370,66
24462	MISURE A SOSTEGNO DI INTERVENTI DI STRUTTURE SANITARIE - FONDO SANITARIO	Spese in conto capitale	50.000.000,00	0,00	50.000.000,00	48.765.195,46	0,00	0,00	0,00	0,00	0,00	48.765.195,46	48.765.195,46
24483	INTERESSI SU ANTICIPAZIONE DI LIQUIDITA' L. 145/2018	Spese correnti	0,00	0,00	0,00	0,00	0,00	0,00	0,00	0,00	0,00	0,00	0,00
24485	SPESSE RELATIVE ALL'ACCREDITAMENTO DELLE STRUTTURE SOCIALI E SOCIO-SANITARIE	Spese correnti	1.000,00	0,00	1.000,00	1.000,00	0,00	0,00	0,00	0,00	0,00	1.000,00	1.000,00
24486	EMERGENZA INTRAOSPEDALIERA - CONTRIBUTI AD AMMINISTRAZIONI LOCALI	Spese in conto capitale	100.000,00	0,00	100.000,00	100.000,00	0,00	0,00	0,00	0,00	0,00	100.000,00	100.000,00
24487	RESTITUZIONE E RIMBORSI QUOTE INDEBITE ED INESIGIBILI DI ENTRATE E PROVENTI RELATIVI ALL'ACCREDITAMENTO E ALL'AUTORIZZAZIONE DELLE STRUTTURE SANITARIE - RIMBORSI DI PARTE CORRENTE A ISTITUZIONI SOCIALI	Spese correnti	0,00	0,00	0,00	0,00	0,00	0,00	0,00	0,00	0,00	0,00	0,00
24511	PRIVATE	Spese correnti	25.000,00	0,00	25.000,00	25.000,00	0,00	0,00	0,00	0,00	0,00	2.610,00	2.610,00
24512	RESTITUZIONE E RIMBORSI QUOTE INDEBITE ED INESIGIBILI DI ENTRATE E PROVENTI RELATIVI ALL'ACCREDITAMENTO E ALL'AUTORIZZAZIONE DELLE STRUTTURE SANITARIE - RIMBORSI DI PARTE CORRENTE A IMPRESE	Spese correnti	25.000,00	0,00	25.000,00	7.050,00	0,00	0,00	0,00	0,00	0,00	7.050,00	7.050,00
2454	QUOTA INTERESSI A CARICO DELLE RISERVE DEL FONDO SANITARIO, PER L'AMMONTARE DEL DEBITO CONTRATTO DALLA REGIONE PER INVESTIMENTI IN SANITA'	Spese correnti	6.844.496,72	0,00	6.844.496,72	6.844.496,72	0,00	0,00	0,00	0,00	0,00	436.429,27	436.429,27
24542	INTERESSI PASSIVI SU PRESTITI OBBLIGAZIONARI A TASSO VARIABILE A CARICO DELLE RISERVE DEL FONDO SANITARIO	Spese correnti	217.175,73	0,00	217.175,73	217.175,73	0,00	0,00	0,00	0,00	0,00	217.175,73	217.175,73
24543	INTERESSI SU ANTICIPAZIONE DI LIQUIDITA' L. 145/2018	Spese correnti	650.000,00	0,00	650.000,00	650.000,00	259.525,96	0,00	0,00	0,00	0,00	390.464,04	390.464,04
24545	SPESSE PER L'USO TERAPEUTICO DI CANNABIS	Spese correnti	0,00	0,00	0,00	0,00	0,00	0,00	0,00	0,00	0,00	0,00	0,00
24546	SPESSE PER LA GESTIONE E IL POTENZIAMENTO DELLE INFRASTRUTTURE DI SUPPORTO AL SERVIZIO REGIONALE SANITARIO (CENTRI OPERATIVI LOCALI, CENTRI OPERATIVI REGIONALI, CENTRI OPERATIVI PROVINCIALI, CENTRI OPERATIVI LOCALI) RELATIVAMENTE AL DATA CENTER DI REGIONE TOSCANA	Spese correnti	40.870,00	0,00	40.870,00	40.870,00	0,00	0,00	0,00	0,00	0,00	40.870,00	40.870,00
24548	INTEGRAZIONE TRASFERIMENTI AGLI ENTI DEL SSR	Spese correnti	14.500.000,00	0,00	14.500.000,00	14.500.000,00	0,00	0,00	0,00	0,00	0,00	14.500.000,00	14.500.000,00
25000	SPESSE CORRENTI LIVELLO DI ASSISTENZA PREVENZIONE COLLETTIVA	Spese correnti	299.357.489,66	0,00	299.357.489,66	299.357.489,66	299.357.489,66	0,00	0,00	0,00	0,00	0,00	0,00
25001	SPESSE CORRENTI LIVELLO DI ASSISTENZA TERRITORIALE	Spese correnti	3.173.189.496,55	0,00	3.173.189.496,55	3.173.189.496,55	3.173.189.496,54	4.812.209,63	0,00	0,00	4.812.209,63	0,01	4.812.209,64
25002	SPESSE CORRENTI LIVELLO DI ASSISTENZA OSPEDALIERA	Spese correnti	2.514.602.997,26	0,00	2.514.602.997,26	2.514.602.997,26	2.514.602.997,25	0,00	0,00	0,00	0,00	0,01	0,01
25021	INTERVENTI A SOSTEGNO DELLA COSTITUZIONE DEI CENTRI DELLA RETE ONCOLOGICA REGIONALE	Spese correnti	0,00	0,00	0,00	0,00	0,00	394.500,00	0,00	50.000,00	344.500,00	0,00	344.500,00
25022	FINANZIAMENTO PROGETTUALITA' NELL'AMBITO DEL SETTORE - TRASFERIMENTI A SOGGETTI PRIVATI	Spese correnti	150.000,00	0,00	150.000,00	150.000,00	0,00	170.000,00	0,00	0,00	170.000,00	150.000,00	320.000,00
25023	ONERI DERIVANTI DA LETTERE DI PATRONAGE RILASCIATE DA REGIONE TOSCANA A FAVORE DEGLI ISTITUTI FINANZIATORI DEL SISTEMA SANITARIO REGIONALE	Spese correnti	0,00	0,00	0,00	0,00	0,00	0,00	0,00	0,00	0,00	0,00	0,00
25024	TRASFERIMENTI ALLE AZIENDE SANITARIE PER SPESSE DI INVESTIMENTO IN MATERIA DI ACCREDITAMENTO DELLE STRUTTURE SANITARIE	Spese in conto capitale	0,00	0,00	0,00	0,00	0,00	145.000,00	0,00	13.000,00	132.000,00	0,00	132.000,00

Numero capitolo	Descrizione capitolo	Titolo	Assestato al 31/12/2019 (1)	di cui AVANZO (2)	Competenza Pura (1+2)	Impagato al 31/12/2019	Pagamenti su competenza	Residui iniziali al 01/01/2019	Economie su impegni residui	Pagamenti su residui	Residui provenienti dagli esercizi precedenti	Residui formati nell'esercizio di competenza	Totale residui da riportare
	PROGETTUALITA' INDIVIDUALI A SUPPORTO DEI PROCESSI DI MIGLIORAMENTO DELL'ORGANIZZAZIONE OSPEDALIERA, SVILUPPO RETI CLINICHE ED INTERVENTI DI RACCORDO OSPEDALE-TERRITORIO.	Spese correnti	0,00	0,00	0,00	0,00	0,00	919.700,00	0,00	60.000,00	919.700,00	0,00	919.700,00
26247	CENTRI RESIDENZIALI CURE PALLIATIVE	Spese correnti	0,00	0,00	0,00	0,00	0,00	203.708,00	0,00	0,00	203.708,00	0,00	203.708,00
26248	HOSPICES	Spese correnti	0,00	0,00	0,00	0,00	0,00	90.000,00	0,00	0,00	90.000,00	0,00	90.000,00
26252	PROGRAMMI TELEMEDICINA	Spese correnti	0,00	0,00	0,00	0,00	0,00	287.286,70	0,00	0,00	287.286,70	0,00	287.286,70
26253	COMUNICAZIONE IN AMBITO SANITARIO	Spese correnti	243.278,51	0,00	243.278,51	243.278,51	87.554,31	0,00	7,32	145.493,81	121.785,57	155.224,20	277.489,77
26260	QUALITY IMPROVEMENTE IN COMPREHENSIVE CANCER CONTROL - COFINANZIAMENTO REGIONALE	Spese correnti	0,00	0,00	0,00	0,00	0,00	0,00	0,00	0,00	0,00	0,00	0,00
26886	PROGETTUALITA' DI SOGGETTI PRIVATI ACCREDITATI DAL SERVIZIO SANITARIO REGIONALE PER IL MIGLIORAMENTO DELL'ORGANIZZAZIONE OSPEDALIERA, SVILUPPO RETI CLINICHE (ED INTERVENTI DI RACCORDO OSPEDALE-TERRITORIO).	Spese correnti	0,00	0,00	0,00	0,00	0,00	0,00	0,00	0,00	0,00	0,00	0,00
26888	MOBILITA' SANITARIA EXTRAREGIONALE	Spese correnti	204.425.659,00	0,00	204.425.659,00	204.425.659,00	204.425.659,00	209.313.473,00	0,00	209.313.473,00	0,00	0,00	0,00
26889	MOBILITA' SANITARIA INTERNAZIONALE PASSIVA	Spese correnti	22.833.152,00	0,00	22.833.152,00	22.833.152,00	22.833.152,00	15.695.183,00	1,00	15.695.183,00	0,00	0,00	0,00
26900	MOBILITA' SANITARIA INTERNAZIONALE - SALDO ATTIVO	Spese correnti	6.930.641,00	0,00	6.930.641,00	6.930.641,00	0,00	6.352.895,00	0,00	6.352.895,00	0,00	6.930.641,00	6.930.641,00
43168	IMPAT AZIONI INTEGRATIVE PREVISTE DAL PRAA 2007-2010 - FONDO SANITARIO - SPESE CORRENTI	Spese correnti	0,00	0,00	0,00	0,00	0,00	0,00	0,00	0,00	0,00	0,00	0,00
43170	SPESE IN INTERVENTI DI MIGLIORAMENTO - SPESE IN INVESTIMENTI - SPESE IN RICERCA INDUSTRIALE E SPERIMENTALE CONGIUNTI TRA GRUPPI DI IMPRESE, UNIVERSITA' E CENTRI DI RICERCA - POR CREO FESR-REG-CEE 1083/2006 ATTIVITA' 11 - QUOTA CAPITALE	Spese in conto capitale	0,00	0,00	0,00	0,00	0,00	0,00	0,00	0,00	0,00	0,00	0,00
51413	DCR 55/2012 PIANO DELLA CULTURA 2012/2015 - PROGETTO REGIONALE N.10 - FONDAZIONE SISTEMA TOSCANA	Spese correnti	0,00	0,00	0,00	0,00	0,00	424.663,31	424.663,31	0,00	0,00	0,00	0,00
63261	INQUADRAMENTO A RUOLO DI PERSONALE IN SANITA' - QUOTA RETRIBUZIONE	Spese correnti	48.661,98	0,00	48.661,98	48.661,98	46.803,21	4.150,29	0,00	2.923,93	1.226,86	2.358,71	3.585,13
71161	INQUADRAMENTO A RUOLO DEL PERSONALE IN SANITA' - QUOTA CONTRIBUTI	Spese correnti	12.779,95	0,00	12.779,95	12.779,95	12.613,71	3.514,72	0,00	2.208,10	1.806,62	85,24	1.471,88
71162	INQUADRAMENTO A RUOLO DI PERSONALE IN SANITA' - QUOTA TIRATA	Spese correnti	4.136,27	0,00	4.136,27	4.136,27	4.136,27	1.051,09	67,43	601,84	381,62	0,00	361,82

Numero capitolo	Descrizione capitolo	Titolo	Assestato al 31/12/2019 (1)	di cui AVANZO (2)	Competenza Pura (1+2)	Impagato al 31/12/2019	Pagamenti su competenza	Residui iniziali al 01/01/2019	Economie su impegni residui	Pagamenti su residui	Residui provenienti dagli esercizi precedenti	Residui formati nell'esercizio di competenza	Totale residui da riportare
71186	MANUTENZIONE PRODOTTI SOFTWARE DEI SISTEMI INFORMATIVI DIREZIONALI - FONDO SANITARIO	Spese correnti	39.320,00	0,00	39.320,00	39.320,00	33.989,20	0,00	0,00	0,00	0,00	5.330,80	5.330,80
71204	RAPDOMUTA DALLA REGIONE PER TUTTI I RAPPORTI INTRATTENUTI DIVERSI DA QUELLI DI LAVORO DIPENDENTE/CONTI SANITARI	Spese correnti	0,00	0,00	0,00	0,00	0,00	10.825,02	0,00	0,00	10.825,02	0,00	10.825,02
71673	ASSEGNO PER IL NUCLEO FAMILIARE PERSONALE FONDO SANITARIO	Spese correnti	0,00	0,00	0,00	0,00	0,00	1.037,82	0,00	0,00	1.037,82	0,00	1.037,82
71856	INDENNITA' TRASFERITA E RIMBORSO SPESE MISSIONE E TRASFERIMENTI PERSONALE SANITARIO	Spese correnti	1.000,00	0,00	1.000,00	1.000,00	288,46	2.000,00	1.985,00	15,00	0,00	711,54	711,54
72127	ARRETRATI CONL. 2016/2017 PERSONALE SANITA' - QUOTA RETRIBUZIONE	Spese correnti	0,00	0,00	0,00	0,00	0,00	0,00	0,00	0,00	0,00	0,00	0,00
72128	ARRETRATI CONL. 2016/2017 PERSONALE SANITA' - QUOTA CONTRIBUZIONE	Spese correnti	0,00	0,00	0,00	0,00	0,00	0,00	0,00	0,00	0,00	0,00	0,00
72130	ARRETRATI CONL. 2016/2017 PERSONALE SANITA' - QUOTA IRAP	Spese correnti	0,00	0,00	0,00	0,00	0,00	0,00	0,00	0,00	0,00	0,00	0,00
72158	ONERI PER LA RISCOSSIONE DELLE ENTRATE EXTRIBUTARIE A FAVORE DEGLI AGENTI DELLA RISCOSSIONE - CONTO SANITARIO	Spese correnti	5.000,00	0,00	5.000,00	1.000,00	287,42	0,00	0,00	0,00	0,00	712,58	712,58
72159	ABBUONI E ARROTONDAMENTI PASSIVI - CONTO SANITARIO	Spese correnti	1.000,00	0,00	1.000,00	200,00	0,00	0,00	0,00	0,00	0,00	200,00	200,00
73635	FONDO DI GARANZIA INTERREGIONALE (A DEBITO)	Spese correnti	500.000.000,00	0,00	500.000.000,00	0,00	0,00	139.240.038,12	0,00	0,00	139.240.038,12	0,00	139.240.038,12
73694	INTERESSI PASSIVI SU PRESTITI OBBLIGAZIONARI A MEDIO LUNGO TERMINE - FISSO VARIABILE - FONDO SANITARIO	Spese correnti	0,00	0,00	0,00	0,00	0,00	0,00	0,00	0,00	0,00	0,00	0,00
73696	INTERESSI PASSIVI SU MUTUI BANCARIA MEDIO LUNGO TERMINE - FONDO SANITARIO	Spese correnti	0,00	0,00	0,00	0,00	0,00	0,00	0,00	0,00	0,00	0,00	0,00
74164	SEGNALI A SPESA SANITARIA CORRENTE - FONDO PER IL PAGAMENTO DI PRESTITI PERENTI RELATIVI A SPESA SANITARIA IN CAPITALE	Spese in conto capitale	5.486.460,28	0,00	5.486.460,28	0,00	0,00	0,00	0,00	0,00	0,00	0,00	0,00
74165	ACCANTONAMENTO FONDI VINCOLATI A SEGUITO DI RECUPERA A DISPOSIZIONE PER RESTITUZIONI O COMPENSAZIONI RELATIVI ALLA GESTIONE SANITARIA	Spese correnti	0,00	0,00	0,00	0,00	0,00	0,00	0,00	0,00	0,00	0,00	0,00
74166	ACCANTONAMENTO DI ECONOMIE SU IMPEGNI PERENTI FINANZIATI DA RISORSE LIBERE DESTINATE A SPESA SANITARIA - SPESA CORRENTE	Spese correnti	0,00	0,00	0,00	0,00	0,00	0,00	0,00	0,00	0,00	0,00	0,00
74168	ACCANTONAMENTO DI ECONOMIE SU IMPEGNI PERENTI FINANZIATI DA RISORSE LIBERE DESTINATE A SPESA SANITARIA - SPESA DI INVESTIMENTO	Spese in conto capitale	0,00	0,00	0,00	0,00	0,00	0,00	0,00	0,00	0,00	0,00	0,00
74169	ONERI DERIVANTI DALLE TERRE DI PATRIMONIO PUBBLICO DESTINATE A SPESA SANITARIA - FONDO REGIONALE - FONDO SANITARIO	Spese correnti	0,00	0,00	0,00	0,00	0,00	0,00	0,00	0,00	0,00	0,00	0,00
74264	DEPOSITI E PRESTITI SPA CON ONERI A QUOTA CAPITALE AMMORTAMENTO MUTUI CASSA DEPOSITI E PRESTITI SPA CON ONERI A CARICO G.S.A.	Rimborsi Prestiti	0,00	0,00	0,00	0,00	0,00	0,00	0,00	0,00	0,00	0,00	0,00
Totale risorse proprie			7.816.610.214,88	20.049.992,09	7.796.561.222,79	7.309.411.889,06	6.792.157.622,90	1.082.878.107,15	30.241.135,76	834.844.591,17	417.792.380,22	517.264.285,16	935.046.645,38

USCITA PERIMETRO SANITARIO RISORSE VINCOLATE													
Numero capitolo	Descrizione capitolo	Titolo	Assestato al 31/12/2019 (1)	di cui AVANZO (2)	Competenza Pura (1+2)	Impagato al 31/12/2019	Pagamenti su competenza	Residui iniziali al 01/01/2019	Economie su impegni residui	Pagamenti su residui	Residui provenienti dagli esercizi precedenti	Residui formati nell'esercizio di competenza	Totale residui da riportare
52(A)	DISAVANZO DA CONTABILIZZAZIONE ANTICIPAZIONE DI LIQUIDITA' (ART. 3 C. 1, LETT. A)	Componente passiva di amministrazione	16.862.261,53	16.862.261,53	0,00	0,00	0,00	0,00	0,00	0,00	0,00	0,00	0,00
14265	DESTINAZIONE UTILI DEGLI ENTI DEL SERVIZIO SANITARIO REGIONALE	Spese in conto capitale	211.270,22	0,00	211.270,22	211.270,22	0,00	0,00	0,00	0,00	0,00	211.270,22	211.270,22
22136	FONDI POLITICI PER LA FAMIGLIA - AZIONI REALIZZATE ALL'ASSISTENZA FAMILIARE	Spese correnti	0,00	0,00	0,00	0,00	0,00	0,00	0,00	0,00	0,00	0,00	0,00
22137	FONDI POLITICI PER LA FAMIGLIA - AZIONI FINANZIATE ALL'ASSISTENZA FAMILIARE	Spese correnti	0,00	0,00	0,00	0,00	0,00	0,00	0,00	0,00	0,00	0,00	0,00
22138	FONDO ASILO, MIGRAZIONE E INTEGRAZIONE - TRASFERIMENTI AD AZIENDE SANITARIE - QUOTA FAMI 2014/2020 - PROGETTO SPRINT -	Spese correnti	0,00	0,00	0,00	0,00	0,00	171.646,34	0,00	170.697,14	949,20	0,00	949,20
22139	FONDO ASILO, MIGRAZIONE E INTEGRAZIONE - TRASFERIMENTI A AZIENDE SANITARIE - QUOTA STATO	Spese correnti	0,00	0,00	0,00	0,00	0,00	121.297,09	0,00	120.347,89	949,20	0,00	949,20
22140	FONDO ASILO, MIGRAZIONE E INTEGRAZIONE - PRESTAZIONI PROFESSIONALI - QUOTA UE	Spese correnti	383,87	0,00	383,87	0,00	0,00	5.273,88	0,00	4.924,22	144,08	0,00	144,08
22141	FONDO ASILO, MIGRAZIONE E INTEGRAZIONE - PRESTAZIONI PROFESSIONALI - QUOTA STATO	Spese correnti	260,59	0,00	260,59	0,00	0,00	3.781,61	0,00	3.340,66	97,29	0,00	97,29
22142	FONDO ASILO, MIGRAZIONE E INTEGRAZIONE - QUOTA UE	Spese correnti	283,00	0,00	283,00	0,00	0,00	283,00	0,00	0,00	283,00	0,00	283,00
22143	FONDO ASILO, MIGRAZIONE E INTEGRAZIONE - QUOTA STATO	Spese correnti	192,00	0,00	192,00	0,00	0,00	192,00	0,00	0,00	192,00	0,00	192,00
22144	FONDO ASILO, MIGRAZIONE E INTEGRAZIONE - PERSONALE - QUOTA UE	Spese correnti	4.320,27	0,00	4.320,27	0,00	0,00	0,00	0,00	0,00	0,00	0,00	0,00
22145	FONDO ASILO, MIGRAZIONE E INTEGRAZIONE - PERSONALE - QUOTA STATO	Spese correnti	2.852,37	0,00	2.852,37	0,00	0,00	0,00	0,00	0,00	0,00	0,00	0,00
22146	FONDO ASILO, MIGRAZIONE E INTEGRAZIONE - INDIRETTI - QUOTA UE	Spese correnti	4.566,70	0,00	4.566,70	0,00	0,00	0,00	0,00	0,00	0,00	0,00	0,00
22147	FONDO ASILO, MIGRAZIONE E INTEGRAZIONE - INDIRETTI - QUOTA STATO	Spese correnti	3.113,30	0,00	3.113,30	0,00	0,00	0,00	0,00	0,00	0,00	0,00	0,00
22148	FONDO ASILO, MIGRAZIONE E INTEGRAZIONE - TRASFERIMENTI PARTNERS - QUOTA UE	Uscite per conto terzi e partite di giro	0,00	0,00	0,00	0,00	0,00	15.731,85	0,00	0,00	15.731,85	0,00	15.731,85
22149	FONDO ASILO, MIGRAZIONE E INTEGRAZIONE - TRASFERIMENTI PARTNERS - QUOTA STATO	Uscite per conto terzi e partite di giro	0,00	0,00	0,00	0,00	0,00	10.673,58	0,00	0,00	10.673,58	0,00	10.673,58
22150	PERSONALE A TEMPO DETERMINATO DELIBERA 609/2017 MissProg. 1307 (UE 59,69%) - QUOTA RETRIBUZIONE	Spese correnti	10.537,54	0,00	10.537,54	0,00	0,00	5.867,00	0,00	0,00	5.867,00	0,00	5.867,00
22151	PERSONALE A TEMPO DETERMINATO DELIBERA 609/2017 MissProg. 1307 (UE 59,69%) - QUOTA INCASSI	Spese correnti	2.865,60	0,00	2.865,60	0,00	0,00	1.654,97	0,00	417,54	1.237,43	0,00	1.237,43
22152	PERSONALE A TEMPO DETERMINATO DELIBERA 609/2017 MissProg. 1307 (UE 59,69%) - QUOTA INCASSI	Spese correnti	895,64	0,00	895,64	0,00	0,00	498,75	0,00	125,84	372,91	0,00	372,91
22153	PERSONALE A TEMPO DETERMINATO DELIBERA 609/2017 MissProg. 1307 (STATO 40,42%) - QUOTA RETRIBUZIONE	Spese correnti	7.149,10	0,00	7.149,10	0,00	0,00	3.980,00	0,00	0,00	3.980,00	0,00	3.980,00
22154	PERSONALE A TEMPO DETERMINATO DELIBERA 609/2017 MissProg. 1307 (STATO 40,42%) - QUOTA ONERI	Spese correnti	1.959,68	0,00	1.959,68	0,00	0,00	1.122,75	0,00	283,17	839,59	0,00	839,59

Numero capitolo	Descrizione capitolo	Titolo	Assestato al 31/12/2019 (1)	di cui AVANZO (2)	Competenza Pura (1+2)	Impaginato al 31/12/2019	Pagamenti su competenza	Residui iniziali al 01/01/2019	Economie su impegni residui	Pagamenti sui residui	Residui provenienti dagli esercizi precedenti	Residui formati nell'esercizio di competenza	Totale residui da riportare
22155	FAMI 2014/2020 - PROGETTO SPRINT - PERSONALE A TEMPO DETERMINATO DELIBERA 609/2017 Mis/Pdogr. 1307 (STATO 40,42%) - QUOTA IRAP	Spese correnti	607,62	0,00	607,62	0,00	0,00	338,35	0,00	85,38	252,97	0,00	252,97
22156	RSORSE RECUPERATE DA ROCS E DA RESTITUIRE A MINISTERO DELLA SALUTE	Spese correnti	84.806,37	0,00	84.806,37	84.806,37	11.015,22	0,00	0,00	0,00	0,00	53.791,15	53.791,15
22172	PROGETTO IDISTURBI DELLO SPRETRIO AUTISTICO EV A DALL'ETA' EVOLUTIVA ALLA ETÀ ADULTA	Spese correnti	276.000,00	0,00	276.000,00	276.000,00	185.800,00	0,00	0,00	0,00	0,00	110.400,00	110.400,00
23258	FONDO STATALI PER PROGETTO IN MATERIA DI VITA INDEPENDENTE ED INCLUSIONE NELLA CITTÀ (PROGETTO "CITTÀ INCLUSIVA") - TRASFERIMENTI A ENTITÀ PUBBLICHE	Spese correnti	16.170.570,00	0,00	16.170.570,00	16.170.570,00	0,00	91.277,37	0,00	0,00	91.277,37	16.170.570,00	16.261.847,37
23118	INTERVENTI FORMATIVI DI INFORMAZIONE NEL SETTORE DELLA QUALITÀ - TRASFERIMENTI A SOGGETTI PRIVATI	Spese correnti	1.499.949,87	0,00	1.499.949,87	1.002.203,69	302.676,30	536.797,78	24.495,98	512.301,79	0,00	689.527,38	689.527,38
23150	SPESA PER LA REALIZZAZIONE DI INTERVENTI PER LA RIQUALIFICAZIONE DELL'ASSISTENZA SANITARIA NEI GRANDI CENTRI URBANI	Spese in conto capitale	0,00	0,00	0,00	0,00	0,00	0,00	0,00	0,00	0,00	0,00	0,00
24100	FORMAZIONE SPECIFICA IN MEDICINA	Spese correnti	2.056.598,86	0,00	2.056.598,86	2.056.598,86	0,00	3.899.974,47	0,00	297.809,27	3.802.165,20	0,00	3.802.165,20
24110	SPESA PER PROGETTI DI RICERCA E SPERIMENTAZIONE EX ART.12 D.LGS. N. 502 DEL 30.12.1982 AD ENTI DI RICERCA PRIVATI - FINANZIAMENTO STATALE	Spese correnti	1.256.295,42	0,00	1.256.295,42	1.256.295,42	1.256.295,42	3.727.066,62	476.094,63	567.261,67	2.893.750,32	2.056.598,86	4.027.342,64
24120	INTERVENTI FORMATIVI DI INFORMAZIONE NEL SETTORE DELLA QUALITÀ - TRASFERIMENTI A SOGGETTI PUBBLICI	Spese correnti	285.800,00	0,00	285.800,00	285.800,00	285.800,00	0,00	0,00	0,00	0,00	0,00	0,00
24151	PROGRAMMA DI INTERVENTI FORMATIVI EDUCATIVI PER LA LOTTA ALLA DUA	Spese correnti	255.442,54	255.442,54	0,00	255.442,54	0,00	1.093.161,53	0,00	4.721,34	1.098.440,19	255.442,54	1.343.882,73
24160	SPESA PER LA REALIZZAZIONE DEL PATRIMONIO SANITARIO PUBBLICO E REALIZZAZIONE RESIDENZE SANITARIE ASSISTENZIALI - PROGRAMMA STRAORDINARIO INVESTIMENTI ART. 20 L.67/88 E L. 296/2006 (FINANZIARIA 2007)	Spese in conto capitale	1.431.489,59	1.431.489,59	0,00	1.431.489,59	1.431.489,59	59.822.256,06	0,00	3.904.833,36	55.917.622,70	0,00	55.917.622,70
24168	SPESA PER LA REALIZZAZIONE DEL PATRIMONIO SANITARIO PUBBLICO E REALIZZAZIONE RESIDENZE SANITARIE ASSISTENZIALI - PROGRAMMA STRAORDINARIO INVESTIMENTI ART. 20 L.67/88 E L. 296/2006 (FINANZIARIA 2007)	Spese in conto capitale	167.183,84	167.183,84	0,00	167.183,84	167.183,84	0,00	0,00	0,00	0,00	0,00	0,00
24168	SPESA PER LA REALIZZAZIONE DEL PATRIMONIO SANITARIO PUBBLICO E REALIZZAZIONE RESIDENZE SANITARIE ASSISTENZIALI - PROGRAMMA STRAORDINARIO INVESTIMENTI ART. 20 L.67/88 E L. 296/2006 (FINANZIARIA 2007)	Spese in conto capitale	48.243,98	48.243,98	0,00	48.243,98	48.243,98	0,00	0,00	0,00	0,00	0,00	0,00
24187	PROGETTO DI RICERCA LA PROMOZIONE DELL'INNOVAZIONE E LA GESTIONE DEL RISCHIO - RSF 2004 DLGS 502/92 ART. 12	Spese correnti	0,00	0,00	0,00	0,00	0,00	147.071,18	0,00	143.508,91	3.570,27	0,00	3.570,27
24190	PROGRAMMA SPERIMENTALE OSSERVATORIO NAZIONALE SULLA QUALITÀ DELL'EDUCAZIONE CONTINUA IN MEDICINA - PROGETTO PILOTA	Spese correnti	0,00	0,00	0,00	0,00	0,00	30.000,00	30.000,00	0,00	0,00	0,00	0,00
24197	SPESA PER PROGETTI DI RICERCA IN MATERIA DI SALUTE - CONTRIBUTI IPROVENIENTIDA SOGGETTI PRIVATI	Spese correnti	0,00	0,00	0,00	0,00	0,00	3.833,60	3.833,60	0,00	0,00	0,00	0,00
24198	INTERVENTI DI SENSIBILIZZAZIONE DEGLI OPERATORI SANITARI AL CONCETTO DI "CITIZEN PATIENT" PER BORSE DI STUDIO CONSOB	Spese correnti	0,00	0,00	0,00	0,00	0,00	289.526,36	0,00	63.700,00	185.826,36	0,00	185.826,36
24199	FORMAZIONE SPECIFICA IN MEDICINA	Spese correnti	100.000,00	100.000,00	0,00	100.000,00	0,00	31.753,18	0,00	0,00	31.753,18	0,00	31.753,18
24199	FORMAZIONE SPECIFICA IN MEDICINA	Spese correnti	100.000,00	100.000,00	0,00	100.000,00	0,00	988.574,95	0,00	255.884,03	763.190,92	100.000,00	883.190,92
24199	FORMAZIONE SPECIFICA IN MEDICINA	Spese correnti	50.000,00	50.000,00	0,00	50.000,00	0,00	751.342,79	245.342,79	118.505,56	387.494,44	50.000,00	437.494,44

Numero capitolo	Descrizione capitolo	Titolo	Assestato al 31/12/2019 (1)	di cui AVANZO (2)	Competenza Pura (1+2)	Impagato al 31/12/2019	Pagamenti su competenza	Residui iniziali al 01/01/2019	Economie su impegni residui	Pagamenti su residui	Residui provenienti dagli esercizi precedenti	Residui formati nell'esercizio di competenza	Totale residui da riportare
24387	PROGETTO DEFINIRE STRUMENTI A SUPPORTO DELLA IMPLEMENTAZIONE DELLE RETI ONCOLOGICHE E COFINANZIAMENTO PROGETTO COMUNITARIO CANCON - SPESE GENERALI	Spese correnti	0,00	0,00	0,00	0,00	0,00	0,00	0,00	0,00	0,00	0,00	0,00
24388	PROGETTO CANCON - EUROPEAN GUIDE ON QUALITY IMPROVEMENT IN COMPREHENSIVE CANCER CONTROL QUOTA UE	Spese correnti	0,00	0,00	0,00	0,00	0,00	0,00	0,00	0,00	0,00	0,00	0,00
24389	PROGETTO CANCON - EUROPEAN GUIDE ON QUALITY IMPROVEMENT IN COMPREHENSIVE CANCER CONTROL - QUOTA UE - SPESE	Spese correnti	0,00	0,00	0,00	0,00	0,00	0,00	0,00	0,00	0,00	0,00	0,00
24390	PROGETTO DEFINIRE STRUMENTI A SUPPORTO DELLA IMPLEMENTAZIONE DELLE RETI ONCOLOGICHE E COFINANZIAMENTO PROGETTO CANCON - SPESE PER MISSIONI	Spese correnti	0,00	0,00	0,00	0,00	0,00	0,00	0,00	0,00	0,00	0,00	0,00
24391	RIMBORSO ONERI PER ACCERTAMENTI MEDICO LEGALI SU DIPENDENTI ASSENTITI DA SERVIZIO PER MALATTIA EFFETTUATI DALLE AZIENDE SANITARIE LOCALI	Spese correnti	0,00	0,00	0,00	0,00	0,00	671.477,00	0,00	671.477,00	0,00	0,00	0,00
24392	SPESE PER LA REALIZZAZIONE DI STRUTTURE SANITARIE PER IL SUPERAMENTO DEGLI OSPEDALI PSICHIATRICI GIUDIZIARI - PROGRAMMA PLURIENNALE INTERVENTI SUL PATRIMONIO SANITARIO PUBBLICO ART. 20	Spese in conto capitale	0,00	0,00	0,00	0,00	0,00	9.056.513,40	0,00	42.180,00	9.014.333,40	0,00	9.014.333,40
24393	FORMAZIONE SPECIFICA IN MEDICINA GENERALE - ORGANIZZAZIONE CONCORSO GENERALE - RETI DELIBUZIONI PERSONALE	Spese correnti	50.000,00	0,00	50.000,00	50.000,00	0,00	1.094.524,42	1.197,76	66.952,52	1.015.774,14	50.000,00	1.065.774,14
24397	SPESE PER INTERVENTI URGENTI PREVENZIONE LOTTA AIDS	Spese in conto capitale	50.000,00	0,00	50.000,00	50.000,00	0,00	598.988,00	346.774,00	1.500,00	250.114,00	50.000,00	300.114,00
24403	FONDO PER LA RICERCA E LO SVILUPPO DI METODI ALTERNATIVI AL USO DEGLI ANIMALI PER FINI SPERIMENTALI	Spese correnti	0,00	0,00	0,00	0,00	0,00	41.139,24	0,00	0,00	41.139,24	0,00	41.139,24
24424	PROGRAMMA DI REALIZZAZIONE DI STRUTTURE PER ATTIVITA' LIBERO PROFESSIONALE INTRAMURARIA DLGS 354/2000	Spese in conto capitale	3.344.775,90	601.126,15	2.743.649,75	601.126,15	601.126,15	109.274,90	0,00	109.274,90	0,00	0,00	0,00
24425	SPESE PER LA REVISIONE DELL'USO DEI MEDICINALI (MEDICINE USE REVIEW) PER PAZIENTI AFFETTI DA ASMA	Spese correnti	0,00	0,00	0,00	0,00	0,00	61.700,00	0,00	0,00	61.700,00	0,00	61.700,00
24426	SPESE PER ATTIVITA' DI COLLABORAZIONE IN MATERIA DI DIRITTO	Spese correnti	6.672,55	0,00	6.672,55	0,00	0,00	66.912,50	0,00	0,00	66.912,50	0,00	66.912,50
24441	FINANZIAMENTO PER LA REALIZZAZIONE DI UN PROGETTO DI RICERCA PER LA MIGLIORATA INTEGRAZIONE DEL PIANO DI RIFORNIZIONE DELLE STRUTTURE DEL PRESIDIO OSPEDALIERO DI CAREGGI	Spese in conto capitale	0,00	0,00	0,00	0,00	0,00	0,00	0,00	0,00	0,00	0,00	0,00
24445	TRASFERIMENTI AD AZIENDE ED ENTI DEL SSR PER IL FINANZIAMENTO DEI LIVELLI ESSENZIALI DI ASSISTENZA	Spese correnti	21.812.227,00	0,00	21.812.227,00	21.812.227,00	0,00	18.106.180,00	0,00	18.106.180,00	0,00	21.812.227,00	21.812.227,00
24446	TRASFERIMENTI AD AZIENDE ED ENTI DEL SSR DELLA QUOTA PREVALE (ART. 9, COMMA 67 BIS - 19/2009 E ART. 9 COMMA 2 DLGS 149/2011)	Spese correnti	2.477.240,00	0,00	2.477.240,00	2.477.240,00	0,00	3.704.639,00	0,00	3.704.639,00	0,00	2.477.240,00	2.477.240,00
24448	TRASFERIMENTO ALLE AZIENDE ED ENTI DEL SSR A TITOLO DI RIMBORSO DEGLI ONERI PER PRESTAZIONI SANITARIE A FAVORE DI AZIENDE DI RIFORNIZIONE SANITARIA (ART. 35, COMMA 6 DLGS N. 286/1998, ART. 32, COMMA 2 D.L. N. 50/2017)	Spese correnti	10.283.758,12	0,00	10.283.758,12	10.283.758,12	0,00	2.364.987,96	0,00	2.364.987,96	0,00	6.658.799,61	6.658.799,61
24469	ORGANIZZAZIONE DELL'ASSOCIAZIONE ITALIANA DELLA CROCE ROSSA - ASSEGNAZIONE RISORSE ALLE REGIONI	Spese correnti	947.893,94	0,00	947.893,94	947.893,94	0,00	1.061.380,00	0,00	1.061.380,00	0,00	947.893,94	947.893,94

Numero capitolo	Descrizione capitolo	Titolo	Assestato al 31/12/2019 (1)	di cui AVANZO (2)	Competenza Pura (1+2)	Impagato al 31/12/2019	Pagamenti su competenza	Residui iniziali al 01/01/2019	Economie su impegni residui	Pagamenti su residui	Residui provenienti dagli esercizi precedenti	Residui formati nell'esercizio di competenza	Totale residui da riportare
	FINANZIAMENTO RELATIVO A PROGETTI INTERREGIONALI IN AMBITO DI "GUADAGNARE SALUTE", TRASFERIMENTI CORRENTI ALLE AZIENDE SANITARIE ED ALLE UNIVERSITA'.	Spese correnti	0,00	0,00	0,00	0,00	0,00	0,00	0,00	0,00	0,00	0,00	0,00
26150	CENTRI DI RIFERIMENTO RISCONTRO DIAGNOSTICO SIDS	Spese correnti	229,94	114,05	115,89	229,94	0,00	46.661,90	0,00	0,00	46.661,90	229,94	46.891,84
26154	SPESE PER LE ATTIVITA' CONCERNENTI REGISTRAZIONE, VALUTAZIONE, AUTORIZZAZIONE E RESTRIZIONE SOSTANZE CHIMICHE (REACH)	Spese correnti	0,00	0,00	0,00	0,00	0,00	12.522,32	0,00	0,00	12.522,32	0,00	12.522,32
26159	PROVENTI DA SANZIONI PER POTENZIAMENTO ATTIVITA' DI PREVENZIONE SUI LUOGHI DI LAVORO (D.LGS. 130/94 - DGR 83/899)	Spese correnti	4.407.625,71	0,00	4.407.625,71	4.407.625,71	0,00	19.897.687,63	0,00	4.343.932,31	15.543.995,32	4.407.625,71	19.951.621,02
26164	INDENNITA' PER LA CESSAZIONE DEI SERVIZI REGIONALI	Spese correnti	0,00	0,00	0,00	0,00	0,00	38.469,35	0,00	0,00	38.469,35	0,00	38.469,35
26166	SPESE PER LA PROMOZIONE DELLA CULTURA DELLA SICUREZZA NELLE SCUOLE -	Spese correnti	0,00	0,00	0,00	0,00	0,00	2.575,81	2.575,81	0,00	0,00	0,00	0,00
26170	TRASFERIMENTI DA INAIL	Spese correnti	0,00	0,00	0,00	0,00	0,00	0,00	0,00	0,00	0,00	0,00	0,00
26172	ASSISTENZA SPECIALISTICA AMBULATORIALE, PROCESSIONE MEDICAMENTE ASSISTITA	Spese correnti	0,00	0,00	0,00	0,00	0,00	0,00	0,00	0,00	0,00	0,00	0,00
26177	SPESE PER PROGETTI ATTUATIVI DEL PIANO SANITARIO NAZIONALE RELATIVI	Spese correnti	0,00	0,00	0,00	0,00	0,00	1.252.903,44	0,00	0,00	1.252.903,44	0,00	1.252.903,44
26178	SPESE PER PROGETTI ATTUATIVI DEL PIANO SANITARIO NAZIONALE RELATIVI	Spese correnti	0,00	0,00	0,00	0,00	0,00	941.064,56	0,00	0,00	941.064,56	0,00	941.064,56
26179	ALL'ASSISTENZA SANITARIA TERRITORIALE	Spese correnti	0,00	0,00	0,00	0,00	0,00	0,00	0,00	0,00	0,00	0,00	0,00
26181	APPLICAZIONE NORME E SPECIFICHE COMUNITARIE PER SERVIZIO TRASUSIONALE	Spese correnti	23.085,87	23.085,87	0,00	23.085,87	0,00	516.600,24	0,00	100.000,00	416.600,24	23.085,87	439.686,11
26182	SPESE EDUCATIVE, FORMATIVE, CONSENSUALI, CSO, COLLABORAZIONE CON I TA	Spese correnti	0,00	0,00	0,00	0,00	0,00	293.306,59	0,00	0,00	293.306,59	0,00	293.306,59
26185	FINANZIAMENTO DEI CONTROLLI UFFICIALI SANITARI	Spese correnti	78.604,86	77.833,39	77.833,39	78.604,86	0,00	161.938,49	0,00	0,00	161.938,49	78.604,86	240.543,35
26186	SPESE PER PROGETTI ATTUATIVI DEL PIANO SANITARIO NAZIONALE RELATIVI ALLA SALUTE ED ALLA SICUREZZA SUI LUOGHI DI LAVORO	Spese correnti	0,00	0,00	0,00	0,00	0,00	741,86	741,86	0,00	0,00	0,00	0,00
26189	F.N.P.S. - RISORSE PER VITA INDIPENDENTE - TRASFERIMENTI AD ENTI PUBBLICI	Spese correnti	0,00	0,00	0,00	0,00	0,00	7.640,04	0,00	2.995,64	4.644,40	0,00	4.644,40
26194	SPESE PER PROGETTI ATTUATIVI DEL PIANO SANITARIO NAZIONALE RELATIVI ALLA SALUTE ED ALLA SICUREZZA SUI LUOGHI DI LAVORO (TRASFERIMENTI AD ALTRI SOGGETTI)	Spese correnti	0,00	0,00	0,00	0,00	0,00	0,00	0,00	0,00	0,00	0,00	0,00
26220	SLIA - FONDO PER LA NON AUTOSUFFICIENZA - INTERVENTI A SOSTEGNO DELLA DOMICILIARITA' (VALUTAZIONE E ATTIVAZIONE IN STRUTTURA)	Spese correnti	16.170.570,00	16.170.570,00	16.170.570,00	16.170.570,00	3.539.532,95	15.147.599,64	0,00	14.717.959,62	450.000,00	12.631.037,05	13.061.037,05
26230	VALUTAZIONE E ATTIVAZIONE IN STRUTTURA (SARF E LA GENETICA)	Spese correnti	0,00	0,00	0,00	0,00	0,00	18.096,33	8.234,90	0,00	9.861,43	0,00	9.861,43
26234	SARF E LA GENETICA	Spese correnti	0,00	0,00	0,00	0,00	0,00	0,00	0,00	0,00	0,00	0,00	0,00
26235	SARF E LA GENETICA	Spese correnti	54.540,00	54.540,00	0,00	35.689,71	35.689,71	0,00	0,00	0,00	0,00	0,00	0,00
26236	COMPETENZA DEL SETTORE "DOLORE"	Spese correnti	139.418,00	139.418,00	0,00	129.418,00	129.418,00	0,00	0,00	407.411,00	0,00	0,00	407.411,00
26238	FONDI RIMBORSO VISITE FISCALI DEL PERSONALE SCOLASTICO DL 59/2012	Spese correnti	0,00	0,00	0,00	0,00	0,00	407.411,00	0,00	0,00	0,00	0,00	407.411,00
26256	FONDI PER IL FINANZIAMENTO DEL PIANO DI MONITORAGGIO PER LA RICERCA DELLE DIOSINE NEGLI ALIMENTI DI ORIGINE ANIMALE	Spese correnti	0,00	0,00	0,00	0,00	0,00	212.605,00	0,00	212.605,00	0,00	0,00	212.605,00
26258	RISORSE PER INCREMENTI TARIFFARI (PRESTAZIONI TERMALI E.A.)	Spese correnti	0,00	0,00	0,00	0,00	0,00	1.690.690,00	0,00	4.263.430,73	387.519,27	0,00	397.519,27
26259	PROGETTO IDENTIFICAZIONE PRECOCE DI BAMBINI CON DISORDINI DEL PARAGGIO E SINDROME DI AUTISMO E DEFICIT DELL'ATTENZIONE (P.A.T.A.)	Spese correnti	0,00	0,00	0,00	0,00	0,00	37.762,00	0,00	0,00	37.762,00	0,00	37.762,00
26261	AZIONI PROGETTUALI REGIONALI AUTOSUFFICIENZA - FONDI ENTI SETTORE PUBBLICO	Spese correnti	0,00	0,00	0,00	0,00	0,00	80.000,00	0,00	0,00	80.000,00	0,00	80.000,00
26270	CCM 2014 ATTUAZIONE PROGETTO "VALUTAZIONE RELATIVE PROGETTO DIABETE E PROGETTO FAI)	Spese correnti	0,00	0,00	0,00	0,00	0,00	271.041,00	136.511,89	11.838,11	122.691,00	0,00	122.691,00

Numero capitolo	Descrizione capitolo	Titolo	Assestato al 31/12/2019 (1)	di cui AVANZO (2)	Competenza Pura (1+2)	Impagato al 31/12/2019	Pagamenti su competenza	Residui iniziali al 01/01/2019	Economie su impegni residui	Pagamenti su residui	Residui provenienti dagli esercizi precedenti	Residui formati nell'esercizio di competenza	Totale residui da riportare
26272	RESORSE ACCORDO DI COLLABORAZIONE REGIONE TOSCANA - INAIL PER LA REALIZZAZIONE DELLA RICERCA, RISCHIO DI ESPOSIZIONE DA AGENTI FISICI NEGLI AMBIENTI DI LAVORO, SVILUPPO E ADEGUAMENTO PORTALE AGENTI FISICI"	Spese correnti	0,00	0,00	0,00	0,00	0,00	84.000,00	0,00	42.000,00	42.000,00	0,00	42.000,00
26274	PROGETTO CCM 2015 MALATTIE CRONICHE - SUPPORTO E VALUTAZIONE COMPARATIVA DI INTERVENTI PER L'IDENTIFICAZIONE PROATTIVA E LA PRESA IN CARICO DEL PAZIENTE COMPLESSO FINALIZZATI ALLA PREVENZIONE DEI RINGIOVERI RIPETUTI"	Spese correnti	0,00	0,00	0,00	0,00	0,00	308.000,00	0,00	178.000,00	132.000,00	0,00	132.000,00
26275	PROGETTI DI COMUNICAZIONE E CAMPAGNE INFORMATIVE SULLE CURE PALLIATIVE	Spese correnti	0,00	0,00	0,00	0,00	0,00	43.439,00	0,00	0,00	43.439,00	0,00	43.439,00
26276	PROGETTO COM ANNO 2013 "LA PRESA IN CARICO DEL PAZIENTE CRONICO: LOGICHE CONNESSE NEGLI LISTINI DI RIENTRARE", PROFILI EPIDEMIOLOGICI, CONTESTO AMBIENTALE - CODICE UNICO DI PROGETTO E.C.U.P. E39C13000390001"	Spese correnti	0,00	0,00	0,00	0,00	0,00	0,00	0,00	0,00	0,00	0,00	0,00
26277	RIPARTO ALLE AZIENDE SANITARIE PER L'ACQUISTO DEI FARMACI INNOVATIVI - QUOTA CONTRIBUTO STATO	Spese correnti	81.118.371,81	0,00	81.118.371,81	81.118.371,81	0,00	141.246.989,64	0,00	136.813.689,00	4.433.300,64	81.118.371,81	85.549.672,45
26280	RIPARTO ALLE AZIENDE SANITARIE PER L'ACQUISTO DEI FARMACI INNOVATIVI - QUOTA MOBILITA'	Spese correnti	0,00	0,00	0,00	0,00	0,00	0,00	0,00	0,00	0,00	0,00	0,00
26281	FSN 2011-2012-2013: PROGETTI DI OTTIMIZZAZIONE DELL'ASSISTENZA SANITARIA NELLE ISOLE MINORI E NELLE ZONE DISAGIATE	Spese correnti	19.700,00	0,00	19.700,00	19.700,00	0,00	202.968,90	0,00	0,00	202.968,90	19.700,00	222.668,90
26883	FSN 2011-2012-2013: PROGETTI DI OTTIMIZZAZIONE DELL'ASSISTENZA SANITARIA NELLE ISOLE MINORI E NELLE ZONE DISAGIATE - RISORSE PER LE ATTIVITA' DEL NUCLEO TECNICO	Spese correnti	0,00	0,00	0,00	0,00	0,00	57.000,00	0,00	12.000,00	45.000,00	0,00	45.000,00
26884	FSN 2011-2012-2013: PROGETTI DI OTTIMIZZAZIONE DELL'ASSISTENZA SANITARIA NELLE ISOLE MINORI E NELLE ZONE DISAGIATE - RISORSE PER LE ATTIVITA' DEL NUCLEO TECNICO - SPESE PER MISSIONI	Spese correnti	0,00	0,00	0,00	0,00	0,00	10.000,00	0,00	10.000,00	0,00	0,00	0,00
26885	FSN 2011-2012-2013: PROGETTI DI OTTIMIZZAZIONE DELL'ASSISTENZA SANITARIA NELLE ISOLE MINORI E NELLE ZONE DISAGIATE - SPESE DI INVESTIMENTO	Spese in conto capitale	140.300,00	0,00	140.300,00	140.300,00	0,00	785.519,90	0,00	0,00	785.519,90	140.300,00	905.119,90
26886	ATTIVITA' DI SUPPORTO ALL'ACCORDO INTERREGIONALE PLASMA	Spese correnti	0,00	0,00	0,00	0,00	0,00	35.000,00	0,00	0,00	35.000,00	0,00	35.000,00
26888	SEQUIZ	Spese correnti	0,00	0,00	0,00	0,00	0,00	13.330,00	0,00	0,00	13.330,00	0,00	13.330,00
26890	FONDO PER L'ASSISTENZA ALLE PERSONE CON DISABILITA' GRAVE PRIVE DEL SOSTEGNO FAMILIARE - TRASFERIMENTI AD ENTI PUBBLICI	Spese correnti	3.117.100,00	0,00	3.117.100,00	3.117.100,00	0,00	24.183,00	0,00	24.183,00	0,00	3.117.100,00	3.117.100,00
26891	FONDO PER IL GIOCO DI AZZARDO PATOLOGICO (GAP) - TRASFERIMENTI AD ENTI DI RICERCA	Spese correnti	63.095,00	0,00	63.095,00	0,00	0,00	40.711,60	0,00	0,00	40.711,60	0,00	40.711,60
26892	FONDO PER IL GIOCO DI AZZARDO PATOLOGICO (GAP)	Spese correnti	1.330.000,00	0,00	1.330.000,00	0,00	0,00	1.273.216,00	0,00	538.608,00	734.608,00	0,00	734.608,00
26893	FONDO PER IL GIOCO DI AZZARDO PATOLOGICO (GAP) - TRASFERIMENTI A SOGGETTI PUBBLICI IL FENOMENO DEL GIOCO D'AZZARDO	Spese correnti	7.608.751,70	2.839.688,00	4.769.063,70	0,00	0,00	603.999,69	0,00	0,00	603.999,69	0,00	603.999,69
26894	FONDO PER L'ASSISTENZA ALLE PERSONE CON DISABILITA' GRAVE PRIVE DEL SOSTEGNO FAMILIARE - INTERVENTI INFRASTRUTTURALI	Spese in conto capitale	150.000,00	0,00	150.000,00	0,00	0,00	250.000,00	0,00	170.670,68	79.329,32	0,00	79.329,32
26895	CONVENZIONE AERIAS - PROGETTO IMPLEMENTAZIONE DI UN SISTEMA DI MONITORAGGIO DELL'ASSISTENZA TERRITORIALE - C.U.P. D1511600600005	Spese correnti	0,00	0,00	0,00	0,00	0,00	468.277,00	0,00	468.277,00	0,00	0,00	0,00
26897	FONDO PER L'EMERGENZA AVICOLA AI SENSI DELL'ART. 1, COMMA 309, DELLA LEGGE 20/2017	Spese correnti	0,00	0,00	0,00	0,00	0,00	64.454,00	0,00	0,00	64.454,00	0,00	64.454,00

Numero capitolo	Descrizione capitolo	Titolo	Assestato al 31/12/2019 (1)	di cui AVANZO (2)	Competenza Pura (1+2)	Impagato al 31/12/2019	Pagamenti su competenza	Residui iniziali al 01/01/2019	Economie su impegni residui	Pagamenti su residui	Residui provenienti dagli esercizi precedenti	Residui formati nell'esercizio di competenza	Totale residui da riportare
81033	VERSAMENTO RITENUTE PERSONALE REGIONALE CONTO TERZI (SEQUESTRI, QUOTE PENSIONI, GESSONI, RISCATTI ETC.) (L.R. 21/8/89) CONTI SANITARI	Uscite per conto terzi e partite di giro	300.000,00	0,00	300.000,00	0,00	0,00	0,00	0,00	0,00	0,00	0,00	0,00
81032	VERSAMENTO RITENUTE SUGLI ASSENNI FISSI PER CONTRIBUTI PREVIDENZIALI ASSISTENZIALI ED ASSICURATIVI A CARICO DEL PERSONALE - CONTI SANITARI	Uscite per conto terzi e partite di giro	500.000,00	0,00	500.000,00	5.245,85	5.245,15	1.006,27	0,00	1.006,27	0,00	0,00	0,70
81033	PARTITE DI GIRO DIVERSE RELATIVE AI CONTI SANITARI NON ALLOCABILI SU SPECIFICI CAPITOLI DELLE PARTITE DI GIRO	Uscite per conto terzi e partite di giro	10.000.000,00	0,00	10.000.000,00	3.113,50	2.813,50	2.599,00	2.500,00	99,00	0,00	200,00	200,00
81035	VERSAMENTO DELLE RITENUTE PER SCISSIONE CONTABILE IVA (BPLT PAYMENTS) - GSA	Uscite per conto terzi e partite di giro	35.000.000,00	0,00	35.000.000,00	2.970.266,96	2.572.082,70	60.517,43	0,00	60.517,43	0,00	398.183,26	398.183,26
81040	SPESE NON ANDATE A BUONI FINE - GSA	Uscite per conto terzi e partite di giro	100.000,00	0,00	100.000,00	65.757,30	64.827,30	0,00	0,00	0,00	0,00	930,00	930,00
81047	VERSAMENTO DELLA RITENUTA DEL 4% SUI CONTRIBUTI PUBBLICI - GSA	Uscite per conto terzi e partite di giro	3.000.000,00	0,00	3.000.000,00	2.211.275,39	2.211.275,39	153,60	0,00	153,60	0,00	0,00	0,00
81048	VERSAMENTO DI ALTRE RITENUTE - GSA	Uscite per conto terzi e partite di giro	350.000,00	0,00	350.000,00	0,00	0,00	0,00	0,00	0,00	0,00	0,00	0,00
81049	VERSAMENTO DI RITENUTE ERARIALI SU REDDITI DAL LAVORO AUTONOMO - GSA	Uscite per conto terzi e partite di giro	25.000,00	0,00	25.000,00	3.294,00	3.294,00	0,00	0,00	0,00	0,00	0,00	0,00
81050	VERSAMENTO DI RITENUTE PREVIDENZIALI E ASSISTENZIALI SU REDDITI DAL LAVORO AUTONOMO - GSA	Uscite per conto terzi e partite di giro	10.000,00	0,00	10.000,00	0,00	0,00	0,00	0,00	0,00	0,00	0,00	0,00
81051	VERSAMENTO DI RITENUTE PREVIDENZIALI E ASSISTENZIALI SU REDDITI DAL LAVORO AUTONOMO - GSA	Uscite per conto terzi e partite di giro	10.000,00	0,00	10.000,00	0,00	0,00	0,00	0,00	0,00	0,00	0,00	0,00
81053	FONDO PER IL PAGAMENTO DI RENDIMENTI RELATIVI AL PARTITE DI GIRO FINANZIARIE CON RISORSE VINCOLATE DEL PERIMETRO SANITARIO	Spese correnti	0,00	0,00	0,00	0,00	0,00	0,00	0,00	0,00	0,00	0,00	0,00
81054	ALTRE ENTRATE PER CONTO TERZI - GSA	Uscite per conto terzi e partite di giro	10.000.000,00	0,00	10.000.000,00	455.703,42	454.512,49	31.655,05	0,00	31.655,05	0,00	1.190,93	1.190,93
81057	GARANZIE PROVVISORIE - CONTO SANITARIO	Uscite per conto terzi e partite di giro	0,00	0,00	0,00	0,00	0,00	3.300,00	0,00	3.300,00	0,00	0,00	0,00
81058	GARANZIE DEFINITIVE - CONTO SANITARIO	Uscite per conto terzi e partite di giro	0,00	0,00	0,00	0,00	0,00	595,50	0,00	595,50	0,00	0,00	0,00
85145	SPESE PER LA REALIZZAZIONE DI STRUTTURE DI ACCOGLIMENTO STATALI	Spese in conto capitale	8.563,92	0,00	8.563,92	0,00	0,00	0,00	0,00	0,00	0,00	0,00	0,00
85188	SOMME DA RESTITUIRE A AMMINISTRAZIONI CENTRALI	Spese correnti	0,00	0,00	0,00	0,00	0,00	0,00	0,00	0,00	0,00	0,00	0,00
85375	PROGETTI INTERVENTI DI PREVENZIONE PER LA SALUTE MENTALE	Spese correnti	0,00	0,00	0,00	0,00	0,00	48.807,34	0,00	48.807,34	0,00	48.807,34	48.807,34
85384	PARTICIPAZIONE A PROGETTI STATALI PER INTERVENTI DI PREVENZIONE SULLA SALUTE MENTALE	Spese correnti	0,00	0,00	0,00	0,00	0,00	8.039,92	0,00	8.039,92	0,00	8.039,92	8.039,92
85385	PROGETTI PER LA SALUTE MENTALE - TRASFERIMENTO AD ALTRI SOGGETTI	Spese correnti	0,00	0,00	0,00	0,00	0,00	11.000,00	0,00	11.000,00	0,00	11.000,00	11.000,00
85800	PROGRAMMA EUROPEO AID PROGETTO "LA SALUTE MATERNO-INFANTILE: IL RUOLO DELLE AUTORITA' LOCALI E IL DECENTRAMENTO DEI SERVIZI SANITARI" - QUOTA UE DA TRASFERIRE AI PARTNERS	Spese correnti	0,00	0,00	0,00	0,00	0,00	5.595,30	0,00	5.595,30	0,00	5.595,30	5.595,30
Totale risorse vincolate			4.014.844.027,65	633.746.233,97	3.380.897.794,08	1.646.362.920,70	632.859.709,74	3.655.795.607,42	105.890.425,45	1.491.726.461,06	2.068.178.720,91	1.013.502.610,96	3.071.681.331,87
Totale risorse proprie e vincolate			11.831.258.242,53	653.795.215,05	11.177.459.026,87	8.955.774.208,76	7.425.017.332,64	4.738.673.714,57	136.131.581,21	2.126.571.052,23	2.475.971.101,13	1.500.756.876,12	4.006.727.977,25

Allegato 1b

REGIONE TOSCANA



Giunta Regionale

Rendiconto della gestione Conto Economico 2019



REGIONE TOSCANA
Giunta Regionale

CONTO ECONOMICO

CONTO ECONOMICO		2019	2018
A) COMPONENTI POSITIVI DELLA GESTIONE			
1	Proventi da tributi	8.751.049.319,48	8.598.186.462,41
2	Proventi da fondi perequativi	61.178.536,30	58.736.875,51
3	Proventi da trasferimenti e contributi	1.027.636.494,85	801.395.343,66
a	<i>Proventi da trasferimenti correnti</i>	686.762.867,69	584.344.108,63
b	<i>Quota annuale di contributi agli investimenti</i>	3.065.301,46	3.043.988,93
c	<i>Contributi agli investimenti</i>	337.808.325,70	214.007.246,10
4	Ricavi delle vendite e prestazioni e proventi da servizi pubblici	45.599.204,75	45.078.076,84
a	<i>Proventi derivanti dalla gestione dei beni</i>	29.448.925,07	28.592.639,12
b	<i>Ricavi della vendita di beni</i>	4.370,44	9.209,12
c	<i>Ricavi e proventi dalla prestazione di servizi</i>	16.145.909,24	16.476.228,60
5	Variazioni nelle rimanenze di prodotti in corso di lavorazione, etc (+/-)	0,00	0,00
6	Variazione dei lavori in corso su ordinazione	0,00	0,00
7	Incrementi di immobilizzazioni per lavori interni	0,00	0,00
8	Altri ricavi e proventi diversi	74.959.421,56	65.269.138,77
TOTALE COMPONENTI POSITIVI DELLA GESTIONE (A)		9.960.422.976,94	9.568.665.897,19
B) COMPONENTI NEGATIVI DELLA GESTIONE			
9	Acquisto di materie prime e/o beni di consumo	17.132.644,27	14.703.673,81
10	Prestazioni di servizi	700.400.588,97	668.610.180,08
11	Utilizzo beni di terzi	5.900.655,75	4.242.029,18
12	Trasferimenti e contributi	8.569.474.315,02	8.211.020.956,64
a	<i>Trasferimenti correnti</i>	8.100.419.811,19	7.871.332.677,92
b	<i>Contributi agli investimenti ad Amministrazioni pubb.</i>	335.835.770,81	210.632.613,86
c	<i>Contributi agli investimenti ad altri soggetti</i>	133.218.733,02	129.055.664,86
13	Personale	162.782.178,29	170.347.007,59
14	Ammortamenti e svalutazioni	174.878.954,89	110.727.531,46
a	<i>Ammortamenti di immobilizzazioni Immateriali</i>	9.955.022,14	10.627.021,20
b	<i>Ammortamenti di immobilizzazioni materiali</i>	10.425.809,82	9.153.352,70
c	<i>Altre svalutazioni delle immobilizzazioni</i>	41.515,81	257.692,59
d	<i>Svalutazione dei crediti</i>	154.456.607,12	90.689.464,97
15	Variazioni nelle rimanenze di materie prime e/o beni di consumo (+/-)	-86.449,21	-88.933,87
16	Accantonamenti per rischi	0,00	3.000.000,00
17	Altri accantonamenti	1.832.725,76	152.133,00
18	Oneri diversi di gestione	13.853.035,38	8.776.848,90
TOTALE COMPONENTI NEGATIVI DELLA GESTIONE (B)		9.646.168.649,12	9.191.491.426,79
DIFFERENZA TRA COMP. POSITIVI E NEGATIVI DELLA GESTIONE (A-B)		314.254.327,82	377.174.470,40
C) PROVENTI ED ONERI FINANZIARI			
<i>Proventi finanziari</i>			
19	Proventi da partecipazioni	3.629.691,47	6.412.454,96
a	<i>da società a controllo</i>	0,00	0,00
b	<i>da società partecipate</i>	655.169,31	496.993,70
c	<i>da altri soggetti</i>	2.974.522,16	5.915.461,26
20	Altri proventi finanziari	2.358.940,40	3.485.819,57
Totale proventi finanziari		5.988.631,87	9.898.274,53
<i>Oneri finanziari</i>			
21	Interessi ed altri oneri finanziari	63.938.194,00	60.029.461,64
a	<i>Interessi passivi</i>	63.938.194,00	60.029.461,64
b	<i>Altri oneri finanziari</i>	0,00	0,00
Totale oneri finanziari		63.938.194,00	60.029.461,64
TOTALE PROVENTI E ONERI FINANZIARI (C)		-57.949.562,13	-50.131.187,11
D) RETTIFICHE DI VALORE ATTIVITA' FINANZIARIE			
22	Rivalutazioni	6.572.429,60	7.878.849,49
23	Svalutazioni	20.851.235,19	8.487.977,14
TOTALE RETTIFICHE (D)		-14.278.805,59	-609.127,65
E) PROVENTI ED ONERI STRAORDINARI			
24	Proventi straordinari	156.725.890,97	540.552.380,73
a	<i>Proventi da permessi di costruire</i>	0,00	0,00
b	<i>Proventi da trasferimenti in conto capitale</i>	17.716,13	142.740,62



REGIONE TOSCANA
Giunta Regionale

CONTO ECONOMICO

CONTO ECONOMICO		2019	2018
c	Soppravvenienze attive e insussistenze del passivo	135.695.686,36	526.002.710,26
d	Plusvalenze patrimoniali	1.687.922,51	182.410,39
e	Altri proventi straordinari	19.324.565,97	14.224.519,46
	Totale proventi straordinari	156.725.890,97	540.552.380,73
25	Oneri straordinari	73.498.466,66	284.027.337,54
a	Trasferimenti in conto capitale	24.031.270,22	1.000.000,00
b	Soppravvenienze passive e insussistenze dell'attivo	49.164.591,79	281.804.084,06
c	Minusvalenze patrimoniali	297.597,08	1.193.693,83
d	Altri oneri straordinari	5.007,57	29.559,65
	Totale oneri straordinari	73.498.466,66	284.027.337,54
	TOTALE PROVENTI ED ONERI STRAORDINARI (E)	83.227.424,31	256.525.043,19
	RISULTATO PRIMA DELLE IMPOSTE (A-B+C+D+E)	325.253.384,41	582.959.198,83
26	Imposte (*)	10.415.239,36	12.113.276,80
	RISULTATO DELL'ESERCIZIO	314.838.145,05	570.845.922,03

Allegato 1c

REGIONE TOSCANA



Giunta Regionale

Rendiconto della gestione Stato Patrimoniale 2019



REGIONE TOSCANA
Giunta Regionale

STATO PATRIMONIALE - ATTIVO

STATO PATRIMONIALE (ATTIVO)		2019	2018
	A) CREDITI vs. LO STATO ED ALTRE AMMINISTRAZIONI PUBBLICHE PER LA PARTECIPAZIONE AL FONDO DI DOTAZIONE	0,00	0,00
	TOTALE CREDITI vs PARTECIPANTI (A)	0,00	0,00
	B) IMMOBILIZZAZIONI		
I	<i>Immobilizzazioni immateriali</i>	31.637.019,98	35.117.008,05
1	Costi di impianto e di ampliamento	0,00	0,00
2	Costi di ricerca sviluppo e pubblicit�	0,00	0,00
3	Diritti di brevetto ed utilizzazione opere dell'ingegno	23.575.605,81	24.127.247,51
4	Concessioni, licenze, marchi e diritti simile	1.018,56	150,98
5	Avviamento	0,00	0,00
6	Immobilizzazioni in corso ed acconti	7.423.347,74	10.168.078,20
9	Altre	637.047,87	821.531,36
	Totale immobilizzazioni immateriali	31.637.019,98	35.117.008,05
II	<i>Immobilizzazioni materiali (3)</i>		
1	Beni demaniali	191.074.546,46	188.132.144,60
1.1	Terreni	69.316.350,85	66.456.966,53
1.2	Fabbricati	25.208,43	25.909,52
1.3	Infrastrutture	4.798.874,09	3.990.390,11
1.9	Altri beni demaniali	116.934.113,09	117.658.878,44
III	2 Altre immobilizzazioni materiali (3)	644.638.033,86	644.061.520,28
2.1	Terreni	117.056.234,73	117.032.776,81
a	di cui in leasing finanziario	0,00	0,00
2.2	Fabbricati	405.296.256,04	407.058.575,84
a	di cui in leasing finanziario	0,00	0,00
2.3	Impianti e macchinari	963.110,84	342.061,50
a	di cui in leasing finanziario	0,00	0,00
2.4	Attrezzature industriali e commerciali	2.538.867,94	2.252.203,03
2.5	Mezzi di trasporto	33.694.934,75	35.368.175,62
2.6	Macchine per ufficio e hardware	5.075.474,83	5.438.345,83
2.7	Mobili e arredi	728.156,47	795.466,47
2.8	Infrastrutture	76.147.177,87	74.516.287,57
2.99	Altri beni materiali	3.137.820,39	1.257.627,61
3	Immobilizzazioni in corso ed acconti	49.833.930,16	31.618.198,61
	Totale immobilizzazioni materiali	885.546.510,48	863.811.863,49
IV	<i>Immobilizzazioni Finanziarie (1)</i>		
1	Partecipazioni in	255.896.628,35	274.334.691,62
a	imprese controllate	229.429.060,85	248.062.157,09
b	imprese partecipate	14.651.361,53	14.032.631,68
c	altri soggetti	11.816.205,97	12.239.902,85
2	Crediti verso	143.228.394,50	151.177.625,57
a	altre amministrazioni pubbliche	679.756,02	1.077.812,33
b	imprese controllate	49.691.233,57	53.078.594,55
c	imprese partecipate	0,00	0,00
d	altri soggetti	92.857.404,91	97.021.218,69
3	Altri titoli	15.324.093,46	15.393.058,95
	Totale immobilizzazioni finanziarie	414.449.116,31	440.905.376,14
	TOTALE IMMOBILIZZAZIONI (B)	1.331.632.646,77	1.339.834.247,68
	C) ATTIVO CIRCOLANTE		
I	<i>Rimanenze</i>	207.267,62	120.818,41
	Totale rimanenze	207.267,62	120.818,41
II	<i>Crediti (2)</i>		
1	Crediti di natura tributaria	2.704.603.222,16	3.536.772.481,17
a	Crediti da tributi destinati al finanziamento della sanit�	1.705.923.589,88	2.420.911.012,80
b	Altri crediti da tributi	305.421.206,93	320.883.594,73
c	Crediti da Fondi perequativi	693.258.425,35	794.977.873,64
2	Crediti per trasferimenti e contributi	768.194.738,08	916.908.859,03
a	verso amministrazioni pubbliche	605.577.339,57	652.860.453,68
b	imprese controllate	0,00	0,00
c	imprese partecipate	0,00	0,00
d	verso altri soggetti	162.617.398,51	264.048.405,35



REGIONE TOSCANA
Giunta Regionale

STATO PATRIMONIALE - ATTIVO

STATO PATRIMONIALE (ATTIVO)		2019	2018
3	Verso clienti ed utenti	15.743.184,85	9.115.035,86
4	Altri Crediti	473.263.637,53	570.058.973,15
a	verso l'erario	34.881,00	26.418,00
b	per attività svolta per terzi	520.467,43	1.165.470,79
c	altri	472.708.289,10	568.867.084,36
	Totale crediti	3.961.804.782,62	5.032.855.349,21
III	<u>Attività finanziarie che non costituiscono immobilizzi</u>		
1	Partecipazioni	17.009.468,21	18.794.528,72
2	Altri titoli	0,00	0,00
	Totale attività finanziarie che non costituiscono immobilizzazioni	17.009.468,21	18.794.528,72
IV	<u>Disponibilità liquide</u>		
1	Conto di tesoreria	918.787.644,31	382.240.477,71
a	Istituto tesoriere	918.787.644,31	382.240.477,71
b	presso Banca d'Italia	0,00	0,00
2	Altri depositi bancari e postali	50.988.627,92	18.343.694,69
3	Denaro e valori in cassa	313.297,78	0,00
4	Altri conti presso la tesoreria statale intestati all'ente	0,00	0,00
	Totale disponibilità liquide	970.089.570,01	400.584.172,40
	TOTALE ATTIVO CIRCOLANTE (C)	4.949.111.088,46	5.452.354.868,74
	RATEI E RISCONTI		
1	Ratei attivi	0,00	0,00
2	Risconti attivi	554.175,69	342.036,06
	TOTALE RATEI E RISCONTI (D)	554.175,69	342.036,06
	TOTALE DELL'ATTIVO (A+B+C+D)	6.281.297.910,92	6.792.531.152,48



REGIONE TOSCANA
Giunta Regionale

STATO PATRIMONIALE - PASSIVO

STATO PATRIMONIALE (PASSIVO)		2019	2018
	A) PATRIMONIO NETTO		
I	Fondo di dotazione	-2.753.995.156,92	-3.216.962.229,46
II	Riserve	1.033.790.984,99	933.814.493,56
a	da risultato economico di esercizi precedenti	172.925.105,75	75.347.500,86
b	da capitale	0,00	0,00
c	da permessi di costruire	0,00	0,00
d	riserve indisponibili per beni demaniali e patrimoniali indisponibili e per i beni culturali	852.741.845,22	850.519.450,11
e	altre riserve indisponibili	8.124.034,02	7.947.542,59
III	Risultato economico dell'esercizio	314.838.145,05	570.845.922,03
	TOTALE PATRIMONIO NETTO (A)	-1.405.366.026,88	-1.712.301.813,87
	B) FONDI PER RISCHI ED ONERI		
1	Per trattamento di quiescenza	0,00	0,00
2	Per imposte	0,00	0,00
3	Altri	8.952.097,72	23.716.658,41
	TOTALE FONDI RISCHI ED ONERI (B)	8.952.097,72	23.716.658,41
	C) TRATTAMENTO DI FINE RAPPORTO		
	TOTALE T.F.R. (C)	0,00	0,00
	D) DEBITI (1)		
1	Debiti da finanziamento	4.031.324.993,72	4.580.433.710,32
a	prestiti obbligazionari	225.918.949,37	254.294.353,03
b	v/ altre amministrazioni pubbliche	2.957.490.200,34	3.510.896.630,42
c	verso banche e tesoriere	0,00	0,00
d	verso altri finanziatori	847.915.844,01	815.242.726,87
2	Debiti verso fornitori	540.604,09	592.849,70
3	Acconti	156.900,00	1.600.756,00
4	Debiti per trasferimenti e contributi	1.563.632.250,57	1.125.004.187,72
a	enti finanziati dal servizio sanitario nazionale	0,00	0,00
b	altre amministrazioni pubbliche	1.389.328.793,69	983.883.061,11
c	imprese controllate	44.516.132,19	27.530.083,19
d	imprese partecipate	5.410.224,19	3.385.770,89
e	altri soggetti	124.377.100,50	110.205.272,53
5	Altri debiti	1.173.509.675,41	1.847.433.227,77
a	tributari	98.504.765,74	84.469.541,43
b	verso istituti di previdenza e sicurezza sociale	5.965.163,87	6.073.493,23
c	per attività svolta per terzi (2)	0,00	0,00
d	altri	1.069.039.745,80	1.756.890.193,11
	TOTALE DEBITI (D)	6.769.164.423,79	7.555.064.731,51
	E) RATEI E RISCOINTI E CONTRIBUTI AGLI INVESTIMENTI		
I	Ratei passivi	46.169.102,88	34.374.095,70
II	Risconti passivi	862.378.313,41	891.677.480,73
1	Contributi agli investimenti	45.914.806,54	42.480.587,51
a	da altre amministrazioni pubbliche	38.114.659,40	35.176.821,88
b	da altri soggetti	7.800.147,14	7.303.765,63
2	Concessioni pluriennali	0,00	0,00
3	Altri risconti passivi	816.463.506,87	849.196.893,22
	TOTALE RATEI E RISCOINTI (E)	908.547.416,29	926.051.576,43
	TOTALE DEL PASSIVO (A+B+C+D+E)	6.281.297.910,92	6.792.531.152,48
	CONTI D'ORDINE		
1)	Impegni su esercizi futuri	7.781.281.990,03	1.843.422.797,52
2)	Beni di terzi in uso	0,00	0,00
3)	Beni dati in uso a terzi	0,00	0,00
4)	Garanzie prestate a amministrazioni pubbliche	412.538.270,11	434.830.481,43
5)	Garanzie prestate a imprese controllate	0,00	0,00
6)	Garanzie prestate a imprese partecipate	0,00	3.000.000,00
7)	Garanzie prestate a altre imprese	0,00	0,00
	TOTALE CONTI D'ORDINE	8.193.820.260,14	2.281.253.278,95

ALLEGATO B

REGIONE TOSCANA



Giunta Regionale

Rendiconto Consolidato per l'anno finanziario 2019

Allegato 2a

REGIONE TOSCANA



Giunta Regionale

Rendiconto Consolidato Conto del Bilancio 2019

CONTO DEL BILANCIO - GESTIONE DELLE ENTRATE

TITOLO, TIPOLOGIA	DENOMINAZIONE	RESIDUI ATTIVI AL 1/1/2019 (RS)		RISCOSSIONI IN C/RESIDUI (RR)		RIACCERTAMENTI RESIDUI (R)		MAGGIORI O MINORI ENTRATE DI COMPETENZA-CP		RESIDUI ATTIVI DA ESERCIZI PRECEDENTI (EP=RS-RR+R)	
		PREVISIONI DEFINITIVE DI COMPETENZA (CP)		RISCOSSIONI IN C/COMPETENZA (RC)		ACCERTAMENTI (A)		MAGGIORI O MINORI ENTRATE DI COMPETENZA-CP		RESIDUI ATTIVI DA ESERCIZI DI COMPETENZA (EC=A-RC)	
		PREVISIONI DEFINITIVE DI CASSA (CS)		TOTALE RISCOSSIONI (TR=RR+RC)		MAGGIORI O MINORI ENTRATE DI CASSA=TR-CS				TOTALE RESIDUI ATTIVI DA RIPORTARE (TR=EP+EC)	
	Fondo pluriennale vincolato per spese correnti	CP	108.780.264,54								
	Fondo pluriennale vincolato per spese in conto capitale	CP	226.973.785,34								
	Fondo pluriennale vincolato per incremento di attività finanziarie	CP	0,00								
	Utilizzo avanzo di amministrazione	CP	1588722982								
	- di cui Utilizzo Fondo anticipazioni di liquidità	CP	611.003.682,79								
TITOLO 1 Entrate correnti di natura tributaria, contributiva e perequativa											
10101	Tipologia 101: Imposte tasse e proventi assimilati	RS	556.435.923,13	RR	202.418.583,01	R	-124.663,58			EP	353.892.656,54
		CP	1.036.299.083,97	RC	787.245.256,05	A	1.125.875.217,27	CP	89.576.133,30	EC	338.629.961,22
		CS	1.592.735.007,10	TR	989.663.839,06	CS	-603.071.169,04			TR	692.522.617,76
10102	Tipologia 102: Tributi destinati al finanziamento della sanità	RS	2.420.911.012,80	RR	1.302.082.628,86	R	0,00			EP	1.118.828.383,94
		CP	7.215.959.701,00	RC	6.567.649.958,76	A	7.154.781.164,70	CP	-61.178.536,30	EC	587.131.205,94
		CS	9.636.870.713,80	TR	7.869.732.587,62	CS	-1.767.138.126,18			TR	1.705.959.589,88
10103	Tipologia 103: Tributi devoluti e regolati alle autonomie speciali	RS	0,00	RR	0,00	R	0,00			EP	0,00
		CP	0,00	RC	0,00	A	0,00	CP	0,00	EC	0,00
		CS	0,00	TR	0,00	CS	0,00			TR	0,00
10104	Tipologia 104: Compartecipazioni di tributi	RS	489.674,61	RR	0,00	R	-489.674,61			EP	0,00
		CP	470.176.219,35	RC	470.176.219,35	A	470.176.219,35	CP	0,00	EC	0,00
		CS	470.665.893,96	TR	470.176.219,35	CS	-489.674,61			TR	0,00
10301	Tipologia 301: Fondi perequativi da Amministrazioni Centrali	RS	794.977.873,64	RR	162.897.984,59	R	0,00			EP	632.079.889,05
		CP	500.000.000,00	RC	0,00	A	61.178.536,30	CP	-438.821.463,70	EC	61.178.536,30
		CS	1.294.977.873,64	TR	162.897.984,59	CS	-1.132.079.889,05			TR	693.258.425,35

TITOLO, TIPOLOGIA	DENOMINAZIONE	RESIDUI ATTIVI AL 1/1/2019 (RS)		RISCOSSIONI IN C/RESIDUI (RR)		RIACCERTAMENTI RESIDUI (R)		MAGGIORI O MINORI ENTRATE DI COMPETENZA=CP		RESIDUI ATTIVI DA ESERCIZI PRECEDENTI (EP=RS-RR+R)	
		PREVISIONI DEFINITIVE DI COMPETENZA (CP)	PREVISIONI DEFINITIVE DI CASSA (CS)	RISCOSSIONI IN C/COMPETENZA (RC)	TOTALE RISCOSSIONI (TR=RR+RC)	ACCERTAMENTI (A)	MAGGIORI O MINORI ENTRATE DI COMPETENZA=CP	RESIDUI ATTIVI DA ESERCIZI DI COMPETENZA (EC=A-RC)	TOTALE RESIDUI ATTIVI DA RIPORTARE (TR=EP+EC)		
10000	Totale TITOLO 1: Entrate correnti di natura tributaria, contributiva e perequativa	RS 3.772.814.484,18	RR 1.667.399.196,46	R -614.358,19	CP 9.222.435.004,32	RC 7.825.071.434,16	A 8.812.011.137,62	CP -410.423.866,70	EP 2.104.800.929,53	EC 986.939.703,46	TR 3.091.740.632,99
TITOLO 2 Trasferimenti correnti											
20101	Tipologia 101: Trasferimenti correnti da Amministrazioni pubbliche	RS 240.881.435,40	RR 116.491.248,46	R -347.859,61	CP 540.824.255,43	RC 409.712.744,62	A 499.871.143,36	CP -40.953.112,07	EP 124.042.528,33	EC 90.158.398,74	TR 214.200.927,07
20102	Tipologia 102: Trasferimenti correnti da Famiglie	RS 0,00	RR 0,00	R 0,00	CP 0,00	RC 2.137,40	A 2.274,40	CP 2.274,40	EP 0,00	EC 137,00	TR 137,00
20103	Tipologia 103: Trasferimenti correnti da Imprese	RS 90.656.888,57	RR 90.521.609,08	R -0,76	CP 120.090.085,10	RC 127.300.979,75	A 127.306.539,75	CP 7.216.454,65	EP 196.278,73	EC 5.560,00	TR 140.838,73
20104	Tipologia 104: Trasferimenti correnti da Istituzioni Sociali Private	RS 371.712,79	RR 0,00	R 0,00	CP 13.000,00	RC 13.000,00	A 13.000,00	CP 0,00	EP 371.712,79	EC 0,00	TR 371.712,79
20105	Tipologia 105: Trasferimenti correnti dall'Unione Europea e dal Resto del Mondo	RS 104.438.523,59	RR 77.900.621,05	R 262.436,41	CP 152.959.308,88	RC 13.870.299,25	A 102.622.696,32	CP -50.336.612,56	EP 26.800.336,95	EC 88.752.397,07	TR 115.552.736,02
20000	Totale TITOLO 2: Trasferimenti correnti	RS 436.348.560,35	RR 284.913.478,59	R -85.222,96	CP 813.886.649,41	RC 550.899.161,02	A 729.815.653,83	CP -84.070.995,58	EP 151.349.858,80	EC 178.916.492,81	TR 330.266.351,61
TITOLO 3 Entrate extratributarie											

TITOLO, TIPOLOGIA	DENOMINAZIONE	RESIDUI ATTIVI AL 1/1/2019		RISCOSSIONI IN C/RESIDUI (RR)		RIACCERTAMENTI RESIDUI (R)		MAGGIORI O MINORI ENTRATE DI COMPETENZA=CP		RESIDUI ATTIVI DA ESERCIZI PRECEDENTI (EP=RS-RR+R)	
		RS	CP	RR	RC	R	A	CP	EP	EC	
		PREVISIONI DEFINITIVE DI COMPETENZA (CP)	PREVISIONI DEFINITIVE DI CASSA (CS)	TOTALE RISCOSSIONI C/COMPETENZA (RC)	TOTALE RISCOSSIONI (TR=RR+RC)	ACCERTAMENTI (A)	MAGGIORI O MINORI ENTRATE DI CASSA=TR-CS	TOTALE RESIDUI ATTIVI DA RIPORTARE (TR=EP+EC)			
40200	Tipologia 200: Contributi agli investimenti	RS	472.556.208,10	RR	197.457.580,14	R	-18.371.647,78	CP	-104.112.972,21	EP	256.726.980,18
		CP	381.648.031,08	RC	104.587.095,09	A	277.535.058,87	CP		EC	172.947.963,78
		CS	854.204.239,18	TR	302.044.675,23	CS	-562.159.563,95			TR	428.674.943,96
40300	Tipologia 300: Altri trasferimenti in conto capitale	RS	0,00	RR	0,00	R	0,00	CP		EP	0,00
		CP	534.078,13	RC	534.078,13	A	534.078,13	CP	0,00	EC	0,00
		CS	534.078,13	TR	534.078,13	CS	0,00			TR	0,00
40400	Tipologia 400: Entrate da alienazione di beni materiali e immateriali	RS	191.438,67	RR	118.367,88	R	-6.012,72	CP	-282.270,14	EP	67.058,07
		CP	15.380.405,19	RC	15.045.456,50	A	15.088.135,05	CP		EC	42.678,55
		CS	15.571.843,86	TR	15.163.824,38	CS	-408.019,48			TR	109.736,62
40500	Tipologia 500: Altre entrate in conto capitale	RS	21.311.926,42	RR	5.205.977,25	R	-2.235.279,10	CP		EP	13.870.670,07
		CP	8.759.124,89	RC	10.649.780,51	A	18.330.913,57	CP	9.571.788,68	EC	7.681.133,06
		CS	30.071.051,31	TR	15.855.757,76	CS	-14.215.293,55			TR	21.551.803,13
40000	Totale TITOLO 4: Entrate in conto capitale	RS	494.059.573,19	RR	202.781.925,27	R	-20.612.939,60	CP	-94.833.453,67	EP	270.664.708,32
		CP	406.321.639,29	RC	130.816.410,23	A	311.488.185,62	CP		EC	180.671.775,39
		CS	900.381.212,48	TR	333.598.335,50	CS	-566.782.876,98			TR	451.336.483,71
TITOLO 5 Entrate da riduzione di attività finanziarie											
50100	Tipologia 100: Alienazione di attività finanziarie	RS	101.419,30	RR	15.498,92	R	-16.252,50	CP		EP	69.667,88
		CP	363.478,82	RC	375.661,53	A	553.687,57	CP	190.208,75	EC	178.026,04
		CS	464.898,12	TR	391.160,45	CS	-73.737,67			TR	247.693,92
50200	Tipologia 200: Riscossione di crediti di breve termine	RS	0,00	RR	0,00	R	0,00	CP		EP	0,00
		CP	122.287.149,38	RC	120.264.457,75	A	122.287.149,38	CP	0,00	EC	2.022.691,63
		CS	122.287.149,38	TR	120.264.457,75	CS	-2.022.691,63			TR	2.022.691,63

TITOLO, TIPOLOGIA	DENOMINAZIONE	RESIDUI ATTIVI AL 1/1/2019 (RS)		RISCOSSIONI IN C/RESIDUI (RR)		RIACCERTAMENTI RESIDUI (R)		MAGGIORI O MINORI ENTRATE DI COMPETENZA=CP		RESIDUI ATTIVI DA ESERCIZI PRECEDENTI (EP=RS-RR+R)	
		PREVISIONI DEFINITIVE DI COMPETENZA (CP)		RISCOSSIONI IN C/COMPETENZA (RC)		ACCERTAMENTI (A)				RESIDUI ATTIVI DA ESERCIZI DI COMPETENZA (EC=A-RC)	
		PREVISIONI DEFINITIVE DI CASSA (CS)		TOTALE RISCOSSIONI (TR=RR+RC)		MAGGIORI O MINORI ENTRATE DI CASSA=TR-CS				TOTALE RESIDUI ATTIVI DA RIPORTARE (TR=EP+EC)	
50300	Tipologia 300: Riscossione crediti di medio-lungo termine	RS	180.402.290,43	RR	959.923,43	R	-100.723.976,73			EP	78.724.490,27
		CP	24.501.436,95	RC	3.826.630,87	A	25.711.704,85	CP	1.210.267,90	EC	21.885.073,98
		CS	204.903.727,38	TR	4.780.554,30	CS	-200.123.173,08			TR	100.609.564,25
50400	Tipologia 400: Altre entrate per riduzione di attività finanziarie	RS	0,00	RR	0,00	R	0,00			EP	0,00
		CP	0,00	RC	0,00	A	0,00	CP	0,00	EC	0,00
		CS	0,00	TR	0,00	CS	0,00			TR	0,00
50000	Totale TITOLO 5: Entrate da riduzione di attività finanziarie	RS	180.503.709,73	RR	969.422,35	R	-100.740.129,23	CP	1.400.476,65	EP	78.794.158,15
		CP	147.152.065,15	RC	124.466.750,15	A	148.552.541,80	CP	1.400.476,65	EC	24.085.791,65
		CS	327.655.774,88	TR	125.436.172,50	CS	-202.219.602,38			TR	102.879.949,80
TITOLO 6 Accensione prestiti											
60100	Tipologia 100: Emissione di titoli obbligazionari	RS	0,00	RR	0,00	R	0,00			EP	0,00
		CP	0,00	RC	0,00	A	0,00	CP	0,00	EC	0,00
		CS	0,00	TR	0,00	CS	0,00			TR	0,00
60200	Tipologia 200: Accensione Prestiti a breve termine	RS	0,00	RR	0,00	R	0,00			EP	0,00
		CP	82.287.149,38	RC	82.287.149,38	A	82.287.149,38	CP	0,00	EC	0,00
		CS	82.287.149,38	TR	82.287.149,38	CS	0,00			TR	0,00
60300	Tipologia 300: Accensione Mutui e altri finanziamenti a medio lungo termine	RS	0,00	RR	0,00	R	0,00			EP	0,00
		CP	1.706.985.332,54	RC	75.340.426,30	A	75.340.426,30	CP	-1.631.644.906,24	EC	0,00
		CS	1.496.394.874,22	TR	75.340.426,30	CS	-1.421.054.447,92			TR	0,00
60400	Tipologia 400: Altre forme di indebitamento	RS	0,00	RR	0,00	R	0,00			EP	0,00
		CP	0,00	RC	0,00	A	0,00	CP	0,00	EC	0,00
		CS	0,00	TR	0,00	CS	0,00			TR	0,00

TITOLO, TIPOLOGIA	DENOMINAZIONE	RESIDUI ATTIVI AL 1/1/2019 (RS)		RISCOSSIONI IN C/RESIDUI (RR)		RIACCERTAMENTI RESIDUI (R)		MAGGIORI O MINORI ENTRATE DI COMPETENZA-A-CP		RESIDUI ATTIVI DA ESERCIZI PRECEDENTI (EP=RS-RR+R)		
		PREVISIONI DEFINITIVE DI COMPETENZA (CP)		RISCOSSIONI IN C/COMPETENZA (RC)		ACCERTAMENTI (A)		MAGGIORI O MINORI COMPETENZA-A-CP		RESIDUI ATTIVI DA ESERCIZI DI COMPETENZA (EC=A-RC)		
		PREVISIONI DEFINITIVE DI CASSA (CS)		TOTALE RISCOSSIONI (TR=RR+RC)		MAGGIORI O MINORI ENTRATE DI CASSA=TR-CS		MAGGIORI O MINORI ENTRATE DI CASSA=TR-CS		TOTALE RESIDUI ATTIVI DA RIPORTARE (TR=EP+EC)		
		RS	RR	RR	RC	R	A	CP	CP	EP	EC	TR
60000	Totale TITOLO 6: Accensione prestiti	1.789.272,481,92	0,00	157.627,575,68	0,00	0,00	157.627,575,68	CP	-1.631.644,906,24	0,00	0,00	0,00
		1.578.682,023,60	TR	157.627,575,68	TR	CS	-1.421.054,447,92	CS				0,00
TITOLO 7 Anticipazioni da istituto tesoriere/cassiere												
70100	Tipologia 100: Anticipazioni da istituto tesoriere/cassiere	RS	0,00	RR	0,00	R	0,00	CP		EP	0,00	0,00
		100.000.000,00	RC	0,00	A	0,00	0,00	CP	-100.000.000,00	EC	0,00	0,00
		100.000.000,00	TR	0,00	CS	-100.000.000,00				TR	0,00	0,00
70000	Totale TITOLO 7: Anticipazioni da istituto tesoriere/cassiere	RS	0,00	RR	0,00	R	0,00	CP		EP	0,00	0,00
		100.000.000,00	RC	0,00	A	0,00	0,00	CP	-100.000.000,00	EC	0,00	0,00
		100.000.000,00	TR	0,00	CS	-100.000.000,00				TR	0,00	0,00
TITOLO 9 Entrate per conto terzi e partite di giro												
90100	Tipologia 100: Entrate per partite di giro	RS	8.768.900,10	RR	8.660.917,80	R	-26.082,92	CP		EP	81.899,38	186.304,38
		3.256.445,857,55	RC	1.180.273,158,92	A	1.180.459,463,30		CP	-2.075.986,394,25	EC		268.203,76
		3.265.214,757,65	TR	1.188.934,076,72	CS	-2.076.280,680,93				TR		4.833.049,76
90200	Tipologia 200: Entrate per conto terzi	RS	12.077,240,23	RR	7.085,424,74	R	-158.765,73	CP		EP	4.833.049,76	9.338,155,36
		200.616.792,36	RC	108.003,963,99	A	117.342,109,35		CP	-83.274,683,01	EC		14.171,205,12
		212.694,032,59	TR	115.089,378,73	CS	-97.604,653,86				TR		4.914.949,14
90000	Totale TITOLO 9: Entrate per conto terzi e partite di giro	RS	20.845,140,33	RR	15.745,342,54	R	-184,845,65	CP		EP	4.914.949,14	9.524.459,74
		3.457.062,649,91	RC	1.288.277,112,91	A	1.297.801,572,65		CP	-2.159.261,077,26	EC		14.439,408,88
		3.477.908,790,24	TR	1.304.023,455,45	CS	-2.173,885,334,79				TR		2.690.272,704,74
TOTALE TITOLI												
		RS	5.019.280,216,90	RR	2.194.079,652,12	R	-134,927,860,04	CP		EP	2.690.272,704,74	1.411,117,851,57
		16.042.259,297,74	RC	10.177,923,163,17	A	11.589,041,014,74		CP	-4.453,218,285,00	EC		4.101,390,556,31
		20.850,949,056,32	TR	12.372,002,815,29	CS	-8.478,946,241,03				TR		

TITOLO, TIPOLOGIA	RESIDUI ATTIVI AL 1/1/2019 (RS)		RISCOSSIONI IN C/RESIDUI (RR)		RIACCERTAMENTI RESIDUI (R)		MAGGIORI O MINORI ENTRATE DI COMPETENZA=A-CP		RESIDUI ATTIVI DA ESERCIZI PRECEDENTI (EP=RS-RR+R)	
	PREVISIONI DEFINITIVE DI COMPETENZA (CP)	PREVISIONI DEFINITIVE DI CASSA (CS)	RISCOSSIONI IN C/COMPETENZA (RC)	TOTALE RISCOSSIONI (TR=RR+RC)	ACCERTAMENTI (A)	MAGGIORI O MINORI ENTRATE DI CASSA=TR-CS	COMPETENZA=A-CP	RESIDUI ATTIVI DA ESERCIZI DI COMPETENZA (EC=A-RC)	TOTALE RESIDUI ATTIVI DA RIPORTARE (TR=EP+EC)	
TOTALE GENERALE DELLE ENTRATE										
	RS	5.019.280.216,90	RR	2.194.079.652,12	R	-134.927.860,04		EP	2.690.272.704,74	
	CP	17.966.736.329,78	RC	10.177.923.163,17	A	11.589.041.014,74	CP	EC	1.411.117.851,57	
	CS	20.850.949.056,32	TR	12.372.002.815,29	CS	-8.478.946.241,03	TR	TR	4.101.390.556,31	

CONTO DEL BILANCIO - RIEPILOGO GENERALE DELLE ENTRATE

TITOLO	RESIDUI ATTIVI AL 1/1/2019 (RS)		RISCOSSIONI IN C/RESIDUI (RR)		RIACCERTAMENTI RESIDUI (R)		RESIDUI ATTIVI DA ESERCIZI PRECEDENTI (EP=RS-RR+R)	
	PREVISIONI DEFINITIVE DI COMPETENZA (CP)		RISCOSSIONI IN C/COMPETENZA (RC)		ACCERTAMENTI (A)		RESIDUI ATTIVI DA ESERCIZI DI COMPETENZA (EC=A-RC)	
	PREVISIONI DEFINITIVE DI CASSA (CS)		TOTALE RISCOSSIONI (TR=RR+RC)		MAGGIORI O MINORI ENTRATE DI CASSA=TR-CS		TOTALE RESIDUI ATTIVI DA RIPORTARE (TR=EP+EC)	
TITOLO 7	RS	0,00	RR	0,00	R	0,00	EP	0,00
Anticipazioni da istituto tesoriere/cassiere	CP	100.000.000,00	RC	0,00	A	0,00	EC	0,00
	CS	100.000.000,00	TR	0,00	CS	-100.000.000,00	TR	0,00
TITOLO 9	RS	20.846.140,33	RR	15.746.342,54	R	-184.848,65	EP	4.914.949,14
Entrate per conto terzi e partite di giro	CP	3.457.062.649,91	RC	1.288.277.112,91	A	1.297.801.572,65	EC	9.524.459,74
	CS	3.477.908.790,24	TR	1.304.023.455,45	CS	-2.173.885.334,79	TR	14.439.408,88
TOTALE TITOLI	RS	5.019.280.216,90	RR	2.194.079.652,12	R	-134.927.860,04	EP	2.690.272.704,74
	CP	16.042.259.297,74	RC	10.177.923.163,17	A	11.569.041.014,74	EC	1.411.117.851,57
	CS	20.850.949.056,32	TR	12.372.002.815,29	CS	-8.478.946.241,03	TR	4.101.390.556,31
TOTALE GENERALE DELLE ENTRATE	RS	5.019.280.216,90	RR	2.194.079.652,12	R	-134.927.860,04	EP	2.690.272.704,74
	CP	17.966.736.329,78	RC	10.177.923.163,17	A	11.569.041.014,74	EC	1.411.117.851,57
	CS	20.850.949.056,32	TR	12.372.002.815,29	CS	-8.478.946.241,03	TR	4.101.390.556,31

CONTO DEL BILANCIO - GESTIONE DELLE SPESE

MISSIONE, PROGRAMMA, TITOLO	DENOMINAZIONE	RESIDUI PASSIVI AL 1/1/2019		PAGAMENTI IN C/RESIDUI (PR)		RIACCERTAMENTO RESIDUI (R)		RESIDUI PASSIVI DA ESERCIZI PRECEDENTI (EP=RS-PR+R)		
		PREVISIONI DEFINITIVE DI COMPETENZA (CF)		PAGAMENTI IN C/COMPETENZA (PC)		IMPEGNI (I)		RESIDUI PASSIVI DA ESERCIZIO DI COMPETENZA (EC=IPC)		
		RS	CP	PR	PC	R	I	EP	EC	
		PREVISIONI DEFINITIVE DI CASSA (CS)		TOTALE PAGAMENTI (TP=PR+PC)		FONDO PLURIENNALE VINCOLATO (FPV)		TOTALE RESIDUI PASSIVI DA RIPORTARE (IRE=EP+EC)		
		CP	1.601.977.820,53							
	Disavanzo di amministrazione									
	Disavanzo derivante da debito autorizzato e non contratto	CP								
MISSIONE 1 Servizi istituzionali, generali e di gestione										
0101 Programma 01 Organi istituzionali										
	TITOLO 1 Spese correnti	RS	2.492.286,69	PR	2.403.293,73	R	-68.403,04	EP	20.553,92	
		CP	39.373.348,49	PC	33.900.276,29	I	36.864.389,15	EC	2.964.112,86	
		CS	40.968.018,94	TP	36.303.606,02	FPV	875.994,75	TR	2.984.666,78	
	TITOLO 2 Spese in conto capitale	RS	244.400,00	PR	244.400,00	R	0,00	EP	0,00	
		CP	471.466,13	PC	198.500,00	I	319.011,13	EC	120.511,13	
		CS	568.616,13	TP	442.900,00	FPV	147.250,00	TR	120.511,13	
	Totale Programma 01	RS	2.736.686,69	PR	2.647.729,73	R	-68.403,04	EP	20.553,92	
		CP	39.844.814,62	PC	34.098.776,29	I	37.183.400,28	EC	3.084.623,99	
		CS	41.536.635,07	TP	36.746.506,02	FPV	1.023.244,75	TR	3.105.177,91	
0102 Programma 02 Segreteria generale										
	TITOLO 1 Spese correnti	RS	1.221.764,80	PR	818.256,93	R	-756,86	EP	402.751,01	
		CP	27.304.717,20	PC	23.442.758,09	I	24.281.056,87	EC	838.298,78	
		CS	28.293.489,63	TP	24.261.015,02	FPV	232.708,37	TR	1.241.049,79	
	TITOLO 2 Spese in conto capitale	RS	29.664,00	PR	29.664,00	R	0,00	EP	0,00	
		CP	7.600,00	PC	3.708,00	I	3.708,00	EC	0,00	
		CS	37.264,00	TP	33.372,00	FPV	0,00	TR	0,00	
	Totale Programma 02	RS	1.251.428,80	PR	847.920,93	R	-756,86	EP	402.751,01	
		CP	27.312.317,20	PC	23.446.466,09	I	24.284.764,87	EC	838.298,78	
		CS	28.330.753,63	TP	24.284.387,02	FPV	232.708,37	TR	1.241.049,79	
0103 Programma 03 Gestione economica, finanziaria, programmazione, provveditorato										

MISSIONE, PROGRAMMA, TITOLO	DENOMINAZIONE	RESIDUI PASSIVI AL 1/1/2019 (RS)		PAGAMENTI IN C/RESIDUI (PR)		RIACCERTAMENTO RESIDUI (R)		RESIDUI PASSIVI DA ESERCIZI PRECEDENTI (EP=RS-PR+R)	
		PREVISIONI DEFINITIVE DI COMPETENZA (CP)		PAGAMENTI IN C/COMPETENZA (PC)		IMPEGNI (I)		RESIDUI PASSIVI DA ESERCIZIO DI COMPETENZA (EC=PC-CP+FPV)	
		PREVISIONI DEFINITIVE DI CASSA (CS)	TOTALE PAGAMENTI (TP=PR+PC)	TOTALE PAGAMENTI (TP=PR+PC)	FONDO PLURIENNALE VINCOLATO (FPV)	ECONOMIE DI COMPETENZA (ECP=CP+FPV)	TOTALE RESIDUI PASSIVI DA RIPORTARE (TR=EP+EC)		
Titolo 1	Spese correnti	RS	6.382.288,32	PR	3.354.177,22	R	-1.878.626,97	EP	1.149.484,13
		CP	39.474.043,67	PC	25.360.042,48	I	32.177.964,16	EC	6.817.921,68
		CS	45.211.156,46	TP	28.714.219,70	FPV	500.965,53	TR	7.967.405,81
Titolo 2	Spese in conto capitale	RS	55.863,06	PR	28.780,50	R	-239,78	EP	26.842,78
		CP	928.730,55	PC	849.730,19	I	866.255,39	EC	16.525,20
		CS	982.153,61	TP	878.510,69	FPV	2.440,00	TR	43.367,98
Titolo 3	Spese per incremento attività finanziarie	RS	38,00	PR	38,00	R	0,00	EP	0,00
		CP	58.000,00,00	PC	40.000,000,00	I	58.000,000,00	EC	18.000,000,00
		CS	58.000,038,00	TP	40.000,038,00	FPV	0,00	TR	18.000,000,00
Totale Programma 03	Gestione economica, finanziaria, programmazione, provveditorato	RS	6.438.189,38	PR	3.382.995,72	R	-1.878.886,75	EP	1.176.326,91
		CP	98.402.774,22	PC	66.209.772,67	I	91.044.219,55	EC	24.834.446,88
		CS	104.193.358,07	TP	69.592.768,39	FPV	503.495,53	TR	26.010.773,79
0104 Programma 04	Gestione delle entrate tributarie e servizi fiscali								
Titolo 1	Spese correnti	RS	75.441.186,42	PR	4.261.736,87	R	-719.044,63	EP	70.460.404,92
		CP	31.586.512,28	PC	7.071.960,45	I	29.761.042,76	EC	22.689.082,31
		CS	107.027.698,70	TP	11.333.697,32	FPV	0,00	TR	93.149.487,23
Titolo 2	Spese in conto capitale	RS	0,00	PR	0,00	R	0,00	EP	0,00
		CP	0,00	PC	0,00	I	0,00	EC	0,00
		CS	0,00	TP	0,00	FPV	0,00	TR	0,00
Totale Programma 04	Gestione delle entrate tributarie e servizi fiscali	RS	75.441.186,42	PR	4.261.736,87	R	-719.044,63	EP	70.460.404,92
		CP	31.586.512,28	PC	7.071.960,45	I	29.761.042,76	EC	22.689.082,31
		CS	107.027.698,70	TP	11.333.697,32	FPV	0,00	TR	93.149.487,23

MISSIONE, PROGRAMMA, TITOLO	DENOMINAZIONE	RESIDUI PASSIVI AL 1/1/2019		PAGAMENTI IN		RIACCERTAMENTO RESIDUI (R)		RESIDUI PASSIVI DA ESERCIZI		
		(RS)		C/RESIDUI (PR)		IMPEGNI (I)		PRECEDENTI (EP=RS+PR+R)		
		PREVISIONI DEFINITIVE DI COMPETENZA (CP)	PREVISIONI DEFINITIVE DI CASSA (CS)	PAGAMENTI IN COMPETENZA (PC)	TOTALE PAGAMENTI (TP=PR+PC)	FONDO PLURIENNALE VINCOLATO (FPV)	ECONOMIE DI COMPETENZA (ECP=CP+FPV)	RESIDUI PASSIVI DA ESERCIZIO DI COMPETENZA (EC=PC)	TOTALE RESIDUI PASSIVI DA RIPORTARE (TR=EP+EC)	
0105	Programma 05	Gestione dei beni demaniali e patrimoniali								
	TITOLO 1	Spese correnti	RS	46.147,54	PR	16.623,62	R	-10.864,44	EP	18.659,48
			CP	2.768.588,50	PC	1.536.693,12	I	2.217.269,63	ECP	680.576,51
			CS	2.814.736,04	TP	1.553.316,74	FPV	0,00	TR	699.236,99
	TITOLO 2	Spese in conto capitale	RS	734.150,86	PR	262.248,77	R	-59,96	EP	471.842,13
			CP	46.825.721,04	PC	1.520.806,74	I	3.759.606,74	ECP	2.238.800,00
			CS	47.559.871,90	TP	1.783.055,51	FPV	0,00	TR	2.710.642,13
	Totale		RS	780.298,40	PR	278.872,39	R	-10.924,40	EP	480.501,61
	Programma 05	Gestione dei beni demaniali e patrimoniali	CP	49.594.309,54	PC	3.057.499,86	I	5.976.876,37	ECP	2.919.376,51
			CS	50.374.807,94	TP	3.336.372,25	FPV	0,00	TR	3.409.878,12
0106	Programma 06	Ufficio tecnico								
	TITOLO 1	Spese correnti	RS	199.396,04	PR	180.212,67	R	-16.000,48	EP	3.182,89
			CP	2.206.637,06	PC	1.877.717,01	I	2.123.128,82	ECP	245.411,81
			CS	2.400.033,10	TP	2.057.929,68	FPV	0,00	TR	248.594,70
	TITOLO 2	Spese in conto capitale	RS	251.892,17	PR	191.214,28	R	-31.370,40	EP	29.247,49
			CP	940.676,40	PC	344.611,80	I	569.579,33	ECP	224.967,53
			CS	963.449,38	TP	535.826,08	FPV	213.027,79	TR	254.215,02
	Totale		RS	451.228,21	PR	371.426,95	R	-47.370,88	EP	32.430,38
	Programma 06	Ufficio tecnico	CP	3.147.313,46	PC	2.222.328,81	I	2.692.708,15	ECP	470.379,34
			CS	3.383.482,48	TP	2.583.755,76	FPV	213.027,79	TR	502.809,72

MISSIONE, PROGRAMMA, TITOLO	DENOMINAZIONE	RESIDUI PASSIVI AL 1/1/2019 (RS)		PAGAMENTI IN C/RESIDUI (PR)		RIACCERTAMENTO RESIDUI (R)		RESIDUI PASSIVI DA ESERCIZI PRECEDENTI (EP=RS-PR+R)			
		PREVISIONI DEFINITIVE DI COMPETENZA (CP)		PAGAMENTI IN C/COMPETENZA (PC)		IMPEGNI (I)		RESIDUI PASSIVI DA ESERCIZIO DI COMPETENZA (EC=PC-I)			
		PREVISIONI DEFINITIVE DI CASSA (CS)		TOTALE PAGAMENTI (TP=PR+PC)		FONDO PLURIENNALE VINCOLATO (FPV)		TOTALE RESIDUI PASSIVI DA RIPORTARE (TR=EP+EC)			
0107	Programma 07	<i>Elezioni e consultazioni popolari - Anagrafe e stato civile</i>									
	TITOLO 1	Spese correnti	RS	20.141,23	PR	15.415,63	R	0,00	EP	4.725,60	
			CP	2.546.787,04	PC	491.927,94	I	506.199,00	ECP	2.040.588,04	
			CS	2.566.928,27	TP	507.343,57	FPV	0,00	TR	18.996,66	
	TITOLO 2	Spese in conto capitale	RS	0,00	PR	0,00	R	0,00	EP	0,00	
			CP	0,00	PC	0,00	I	0,00	ECP	0,00	
			CS	0,00	TP	0,00	FPV	0,00	TR	0,00	
	Totale	Programma 07	Elezioni e consultazioni popolari - Anagrafe e stato civile	RS	20.141,23	PR	15.415,63	R	0,00	EP	4.725,60
			CP	2.546.787,04	PC	491.927,94	I	506.199,00	ECP	2.040.588,04	
			CS	2.566.928,27	TP	507.343,57	FPV	0,00	TR	18.996,66	
0108	Programma 08	<i>Statistica e sistemi informativi</i>									
	TITOLO 1	Spese correnti	RS	7.429.125,47	PR	6.805.973,01	R	-90.456,89	EP	532.695,57	
			CP	24.173.683,71	PC	14.211.887,06	I	19.658.314,96	ECP	3.101.572,09	
			CS	30.200.940,88	TP	21.017.860,07	FPV	1.413.796,66	TR	5.979.123,47	
	TITOLO 2	Spese in conto capitale	RS	14.945.549,32	PR	4.656.606,76	R	-155.906,78	EP	9.533.035,78	
			CP	9.728.584,38	PC	3.565.674,24	I	5.397.802,55	ECP	2.138.369,51	
			CS	21.884.185,78	TP	8.222.281,00	FPV	2.192.412,32	TR	11.365.164,09	
	Totale	Programma 08	Statistica e sistemi informativi	RS	21.774.674,79	PR	11.462.579,77	R	-246.363,67	EP	10.065.731,35
			CP	33.902.268,09	PC	17.777.561,30	I	25.056.117,51	ECP	5.239.941,60	
			CS	52.085.126,66	TP	29.240.141,07	FPV	3.606.208,98	TR	17.344.287,56	

MISSIONE, PROGRAMMA, TITOLO	DENOMINAZIONE	RESIDUI PASSIVI AL 1/1/2019 (RS)		PAGAMENTI IN C/RESIDUI (PR)		RIACCERTAMENTO RESIDUI (R)		RESIDUI PASSIVI DA ESERCIZI PRECEDENTI (EP=RS-PR+R)		
		PREVISIONI DEFINITIVE DI C/COMPETENZA (CP)		PAGAMENTI IN C/COMPETENZA (PC)		IMPEGNI (I)		RESIDUI PASSIVI DA ESERCIZIO DI C/COMPETENZA (EC=PC-I)		
		PREVISIONI DEFINITIVE DI CASSA (CS)		TOTALE PAGAMENTI (TP=PR+PC)		FONDO PLURIENNALE VINCOLATO (FPV)		TOTALE RESIDUI PASSIVI DA RIPORTARE (TR=EP+EC)		
0109	Programma 09	Assistenza tecnico-amministrativa agli enti locali								
	Titolo 1	Spese correnti	RS	0,00	PR	0,00	R	0,00	EP	0,00
			CP	0,00	PC	0,00	I	0,00	ECP	0,00
			CS	0,00	TP	0,00	FPV	0,00	TR	0,00
	Titolo 2	Spese in conto capitale	RS	0,00	PR	0,00	R	0,00	EP	0,00
			CP	0,00	PC	0,00	I	0,00	ECP	0,00
			CS	0,00	TP	0,00	FPV	0,00	TR	0,00
	Totale		RS	0,00	PR	0,00	R	0,00	EP	0,00
	Programma 09	Assistenza tecnico-amministrativa agli enti locali	CP	0,00	PC	0,00	I	0,00	ECP	0,00
			CS	0,00	TP	0,00	FPV	0,00	TR	0,00
0110	Programma 10	Risorse umane								
	Titolo 1	Spese correnti	RS	3.010.350,59	PR	1.331.595,93	R	-1.188.637,86	EP	490.116,80
			CP	97.076.074,40	PC	38.830.724,83	I	41.591.660,10	ECP	23.232.656,21
			CS	67.866.718,21	TP	40.162.320,76	FPV	32.251.758,09	TR	3.251.052,07
	Titolo 2	Spese in conto capitale	RS	27.503,68	PR	27.503,68	R	0,00	EP	0,00
			CP	80.000,00	PC	59.307,74	I	74.998,12	ECP	5.061,88
			CS	107.503,68	TP	86.811,42	FPV	0,00	TR	15.630,38
	Totale		RS	3.037.854,27	PR	1.359.099,61	R	-1.188.637,86	EP	490.116,80
	Programma 10	Risorse umane	CP	97.156.074,40	PC	38.890.032,57	I	41.666.598,22	ECP	23.237.718,09
			CS	67.974.221,89	TP	40.249.132,18	FPV	32.251.758,09	TR	3.266.682,45

MISSIONE, PROGRAMMA, TITOLO	DENOMINAZIONE	RESIDUI PASSIVI AL 1/1/2019		PAGAMENTI IN		RIACCERTAMENTO RESIDUI (R)		RESIDUI PASSIVI DA ESERCIZI		
		(RS)		C/RESIDUI (PR)		IMPEGNI (I)		PRECEDENTI (EP=RS-PR+R)		
		PREVISIONI DEFINITIVE DI COMPETENZA (CP)	PREVISIONI DEFINITIVE DI CASSA (CS)	PAGAMENTI IN C/COMPETENZA (PC)	TOTALE PAGAMENTI (TP=PR+PC)	FONDO PLURIENNALE VINCOLATO (FPV)	ECONOMIE DI COMPETENZA (ECP=CP+FPV)	RESIDUI PASSIVI DA ESERCIZIO DI COMPETENZA (EC=PC)	TOTALE RESIDUI PASSIVI DA RIPORTARE (TR=EP+EC)	
0111	Programma 11	Altri servizi generali								
	TITOLO 1	Spese correnti								
		RS	634.970,55	PR	227.981,09	R	-191.253,27	EP	215.736,19	
		CP	6.886.305,89	PC	4.089.738,89	I	4.573.906,52	ECP	1.630.476,98	
		CS	6.839.353,05	TP	4.317.719,98	FPV	681.923,39	TR	699.903,82	
	TITOLO 2	Spese in conto capitale								
		RS	15.664,80	PR	15.664,80	R	0,00	EP	0,00	
		CP	22.878,80	PC	5.643,80	I	5.643,80	ECP	17.235,00	
		CS	38.543,60	TP	21.308,60	FPV	0,00	TR	0,00	
	Totale	RS	650.635,35	PR	243.645,89	R	-191.253,27	EP	215.736,19	
	Programma 11	CP	6.909.184,69	PC	4.095.382,69	I	4.579.550,32	ECP	1.647.710,98	
		CS	6.877.896,65	TP	4.339.028,58	FPV	681.923,39	TR	699.903,82	
0112	Programma 12	Politica regionale unitaria per i servizi istituzionali, generali e di gestione (solo per le Regioni)								
	TITOLO 1	Spese correnti								
		RS	53.095,12	PR	53.095,12	R	0,00	EP	0,00	
		CP	406.012,11	PC	17.238,74	I	45.634,09	ECP	360.378,02	
		CS	459.107,23	TP	70.333,86	FPV	0,00	TR	28.395,35	
	TITOLO 2	Spese in conto capitale								
		RS	238.243,66	PR	238.243,66	R	0,00	EP	0,00	
		CP	4.160.689,40	PC	0,00	I	0,00	ECP	4.160.689,40	
		CS	4.398.933,06	TP	238.243,66	FPV	0,00	TR	0,00	
	Totale	RS	291.338,78	PR	291.338,78	R	0,00	EP	0,00	
	Programma 12	CP	4.566.701,51	PC	17.238,74	I	45.634,09	ECP	4.521.067,42	
		CS	4.858.040,29	TP	308.577,52	FPV	0,00	TR	28.395,35	
	TOTALE MISSIONE 1	RS	112.873.652,32	PR	25.162.762,27	R	-4.351.621,36	EP	83.359.278,69	
		CP	394.969.057,05	PC	197.378.947,41	I	262.797.111,12	ECP	93.659.669,03	
		CS	469.208.749,65	TP	222.541.709,68	FPV	38.512.276,90	TR	148.777.442,40	

MISSIONE, PROGRAMMA, TITOLO	DENOMINAZIONE	RESIDUI PASSIVI AL 1/1/2019 (RS)		PAGAMENTI IN C/RESIDUI (PR)		RIACCERTAMENTO RESIDUI (R)		RESIDUI PASSIVI DA ESERCIZI PRECEDENTI (EP=RS-PR+R)		
		PREVISIONI DEFINITIVE DI COMPETENZA (CP)		PAGAMENTI IN C/COMPETENZA (PC)		IMPEGNI (I)		RESIDUI PASSIVI DA ESERCIZIO DI COMPETENZA (EC=PC)		
		PREVISIONI DEFINITIVE DI CASSA (CS)		TOTALE PAGAMENTI (TP=PR+PC)		FONDO PLURIENNALE VINCOLATO (FPV)		TOTALE RESIDUI PASSIVI DA RIPORTARE (TR=EP+EC)		
MISSIONE 2 Giustizia										
0201 Programma 01 Uffici giudiziari										
	Titolo 1	Spese correnti	RS	0,00	PR	0,00	R	0,00	EP	0,00
			CP	0,00	PC	0,00	I	0,00	EC	0,00
			CS	0,00	TP	0,00	FPV	0,00	TR	0,00
	Titolo 2	Spese in conto capitale	RS	0,00	PR	0,00	R	0,00	EP	0,00
			CP	0,00	PC	0,00	I	0,00	EC	0,00
			CS	0,00	TP	0,00	FPV	0,00	TR	0,00
	Totale	Uffici giudiziari	RS	0,00	PR	0,00	R	0,00	EP	0,00
			CP	0,00	PC	0,00	I	0,00	EC	0,00
			CS	0,00	TP	0,00	FPV	0,00	TR	0,00
0202 Programma 02 Casa circondariale e altri servizi										
	Titolo 1	Spese correnti	RS	0,00	PR	0,00	R	0,00	EP	0,00
			CP	0,00	PC	0,00	I	0,00	EC	0,00
			CS	0,00	TP	0,00	FPV	0,00	TR	0,00
	Titolo 2	Spese in conto capitale	RS	0,00	PR	0,00	R	0,00	EP	0,00
			CP	0,00	PC	0,00	I	0,00	EC	0,00
			CS	0,00	TP	0,00	FPV	0,00	TR	0,00
	Totale	Casa circondariale e altri servizi	RS	0,00	PR	0,00	R	0,00	EP	0,00
			CP	0,00	PC	0,00	I	0,00	EC	0,00
			CS	0,00	TP	0,00	FPV	0,00	TR	0,00

MISSIONE, PROGRAMMA, TITOLO	DENOMINAZIONE	RESIDUI PASSIVI AL 1/1/2019		PAGAMENTI IN		RIACCERTAMENTO RESIDUI (R)		RESIDUI PASSIVI DA ESERCIZI		
		(RS)		C/RESIDUI (PR)		IMPEGNI (I)		PRECEDENTI (EP=RS+PR+R)		
		PREVISIONI DEFINITIVE DI COMPETENZA (CP)	PREVISIONI DEFINITIVE DI CASSA (CS)	PAGAMENTI IN COMPETENZA (PC)	TOTALE PAGAMENTI (TP=PR+PC)	FONDO PLURIENNALE VINCOLATO (FPV)	ECONOMIE DI COMPETENZA (ECP=CP+FPV)	RESIDUI PASSIVI DA ESERCIZIO DI COMPETENZA (EC=PC)	TOTALE RESIDUI PASSIVI DA RIPORTARE (TR=EP+EC)	
0203	Programma 03	<i>Politica regionale unitaria per la giustizia (solo per le Regioni)</i>								
	TITOLO 1	Spese correnti								
		RS	0,00	PR	0,00	R	0,00	EP	0,00	
		CP	0,00	PC	0,00	I	0,00	EC	0,00	
		CS	0,00	TP	0,00	FPV	0,00	TR	0,00	
	TITOLO 2	Spese in conto capitale								
		RS	0,00	PR	0,00	R	0,00	EP	0,00	
		CP	0,00	PC	0,00	I	0,00	EC	0,00	
		CS	0,00	TP	0,00	FPV	0,00	TR	0,00	
	Totale									
	Programma 03	RS	0,00	PR	0,00	R	0,00	EP	0,00	
		CP	0,00	PC	0,00	I	0,00	EC	0,00	
		CS	0,00	TP	0,00	FPV	0,00	TR	0,00	
	TOTALE MISSIONE 2	Giustizia								
		RS	0,00	PR	0,00	R	0,00	EP	0,00	
		CP	0,00	PC	0,00	I	0,00	EC	0,00	
		CS	0,00	TP	0,00	FPV	0,00	TR	0,00	

MISSIONE, PROGRAMMA, TITOLO	DENOMINAZIONE	RESIDUI PASSIVI AL 1/1/2019		PAGAMENTI IN		RIACCERTAMENTO RESIDUI (R)		RESIDUI PASSIVI DA ESERCIZI		
		(RS)		C/RESIDUI (PR)		IMPEGNI (I)		PRECEDENTI (EP=RS-PR+R)		
		PREVISIONI DEFINITIVE DI COMPETENZA (CP)	PREVISIONI DEFINITIVE DI CASSA (CS)	PAGAMENTI IN COMPETENZA (PC)	TOTALE PAGAMENTI (TP=PR+PC)	FONDO PLURIENNALE VINCOLATO (FPV)	ECONOMIE DI COMPETENZA (ECP=CP-PC)	RESIDUI PASSIVI DA ESERCIZIO DI COMPETENZA (EC=FC)	TOTALE RESIDUI PASSIVI DA RIPORTARE	
								(TR=EP+EC)		
MISSIONE 3 Ordine pubblico e sicurezza										
0301 Programma 01 Polizia locale e amministrativa										
	TITOLO 1	Spese correnti	RS	0,00	PR	0,00	R	0,00	EP	0,00
			CP	0,00	PC	0,00	I	0,00	ECP	0,00
			CS	0,00	TP	0,00	FPV	0,00	TR	0,00
	TITOLO 2	Spese in conto capitale	RS	0,00	PR	0,00	R	0,00	EP	0,00
			CP	0,00	PC	0,00	I	0,00	ECP	0,00
			CS	0,00	TP	0,00	FPV	0,00	TR	0,00
	TITOLO 3	Spese per incremento attività finanziarie	RS	0,00	PR	0,00	R	0,00	EP	0,00
			CP	0,00	PC	0,00	I	0,00	ECP	0,00
			CS	0,00	TP	0,00	FPV	0,00	TR	0,00
	Totale	Polizia locale e amministrativa	RS	0,00	PR	0,00	R	0,00	EP	0,00
			CP	0,00	PC	0,00	I	0,00	ECP	0,00
			CS	0,00	TP	0,00	FPV	0,00	TR	0,00
0302 Programma 02 Sistema integrato di sicurezza urbana										
	TITOLO 1	Spese correnti	RS	482.993,45	PR	473.627,09	R	-9.366,36	EP	0,00
			CP	5.706.335,00	PC	2.494.518,76	I	5.410.864,78	ECP	2.916.346,02
			CS	6.179.328,45	TP	2.968.145,85	FPV	10.000,00	TR	2.916.346,02
	TITOLO 2	Spese in conto capitale	RS	12.415,00	PR	12.415,00	R	0,00	EP	0,00
			CP	715.050,00	PC	71.144,82	I	715.050,00	ECP	643.905,18
			CS	727.465,00	TP	83.559,82	FPV	0,00	TR	643.905,18
	TITOLO 3	Spese per incremento attività finanziarie	RS	0,00	PR	0,00	R	0,00	EP	0,00
			CP	0,00	PC	0,00	I	0,00	ECP	0,00
			CS	0,00	TP	0,00	FPV	0,00	TR	0,00

MISSIONE, PROGRAMMA, TITOLO	DENOMINAZIONE	RESIDUI PASSIVI AL 1/1/2019		PAGAMENTI IN		RIACCERTAMENTO RESIDUI (R)		RESIDUI PASSIVI DA ESERCIZI		
		(RS)		C/RESIDUI (PR)		IMPEGNI (I)		PRECEDENTI (EP=RS+PR+R)		
		PREVISIONI DEFINITIVE DI COMPETENZA (CP)	PREVISIONI DEFINITIVE DI CASSA (CS)	PAGAMENTI IN C/COMPETENZA (PC)	TOTALE PAGAMENTI (TP=PR+PC)	FONDO PLURIENNALE VINCOLATO (FPV)	ECONOMIE DI COMPETENZA (ECP=CP+FPV)	RESIDUI PASSIVI DA ESERCIZIO DI COMPETENZA (EC=PC)	TOTALE RESIDUI PASSIVI DA RIPORTARE (TR=EP+EC)	
Totale Programma 02	Sistema integrato di sicurezza urbana	RS 495.408,45	PR 486.042,09	PC 2.565.663,58	R -9.366,36	I 6.125.914,78	ECP 285.470,22	EP 0,00	EC 3.560.251,20	
		CP 6.421.385,00	TP 3.051.705,67						TR 3.560.251,20	
0303	Programma 03	Politica regionale unitaria per la giustizia (solo per le Regioni)								
	TITOLO 1	Spese correnti								
		RS 0,00	PR 0,00	PC 0,00	R 0,00	I 0,00	ECP 0,00	EP 0,00	EC 0,00	
		CS 0,00	TP 0,00						TR 0,00	
	TITOLO 2	Spese in conto capitale								
		RS 0,00	PR 0,00	PC 0,00	R 0,00	I 0,00	ECP 0,00	EP 0,00	EC 0,00	
		CS 0,00	TP 0,00						TR 0,00	
	TITOLO 3	Spese per incremento attività finanziarie								
		RS 0,00	PR 0,00	PC 0,00	R 0,00	I 0,00	ECP 0,00	EP 0,00	EC 0,00	
		CS 0,00	TP 0,00						TR 0,00	
Totale Programma 03	Politica regionale unitaria per la giustizia (solo per le Regioni)	RS 0,00	PR 0,00	PC 0,00	R 0,00	I 0,00	ECP 0,00	EP 0,00	EC 0,00	
		CS 0,00	TP 0,00						TR 0,00	
TOTALE MISSIONE 3	Ordine pubblico e sicurezza	RS 495.408,45	PR 486.042,09	PC 2.565.663,58	R -9.366,36	I 6.125.914,78	ECP 285.470,22	EP 0,00	EC 3.560.251,20	
		CP 6.421.385,00	TP 3.051.705,67						TR 3.560.251,20	

MISSIONE, PROGRAMMA, TITOLO	RESIDUI PASSIVI AL 1/1/2019				PAGAMENTI IN C/RESIDUI (PR)		RIACCERTAMENTO RESIDUI (R)		RESIDUI PASSIVI DA ESERCIZI PRECEDENTI (EP=RS+PR+R)	
	PREVISIONI DEFINITIVE DI COMPETENZA (CP)		PREVISIONI DEFINITIVE DI CASSA (CS)		PAGAMENTI IN C/COMPETENZA (PC)		IMPEGNI (I)		RESIDUI PASSIVI DA ESERCIZIO DI COMPETENZA (EC=PC)	
	TITOLO		CASSA (CS)		TITOLI		FONDO PLURIENNALE VINCOLATO (FPV)		TITOLI	
MISSIONE 4 Istruzione e diritto allo studio										
0401 Programma 01 Istruzione prescolastica										
Titolo 1 Spese correnti										
	RS	5.972.026,75	PR	5.968.424,81	R	0,00			EP	3.601,94
	CP	3.700.855,05	PC	1.290.066,00	I	2.797.743,68	ECP		799.659,50	1.507.677,68
	CS	9.568.429,83	TP	7.258.490,81	FPV	103.451,87			TR	1.511.279,62
Titolo 2 Spese in conto capitale										
	RS	0,00	PR	0,00	R	0,00			EP	0,00
	CP	0,00	PC	0,00	I	0,00	ECP		0,00	0,00
	CS	0,00	TP	0,00	FPV	0,00			TR	0,00
Titolo 3 Spese per incremento attività finanziarie										
	RS	0,00	PR	0,00	R	0,00			EP	0,00
	CP	0,00	PC	0,00	I	0,00	ECP		0,00	0,00
	CS	0,00	TP	0,00	FPV	0,00			TR	0,00
Totale	RS	5.972.026,75	PR	5.968.424,81	R	0,00			EP	3.601,94
	CP	3.700.855,05	PC	1.290.066,00	I	2.797.743,68	ECP		799.659,50	1.507.677,68
	CS	9.568.429,83	TP	7.258.490,81	FPV	103.451,87			TR	1.511.279,62
0402 Programma 02 Altri ordini di istruzione non universitaria										
Titolo 1 Spese correnti										
	RS	1.748.183,42	PR	1.700.872,73	R	0,00			EP	47.310,69
	CP	19.610.432,94	PC	16.284.712,95	I	17.224.010,51	ECP		1.068.705,00	939.297,56
	CS	20.030.898,93	TP	17.985.585,68	FPV	1.327.717,43			TR	986.608,25
Titolo 2 Spese in conto capitale										
	RS	23.896.877,61	PR	16.261.598,57	R	-77.881,23			EP	7.557.396,81
	CP	31.020.895,81	PC	20.644.255,77	I	21.062.485,77	ECP		2.368.637,03	418.200,00
	CS	47.317.970,41	TP	36.905.855,34	FPV	7.598.743,01			TR	7.975.596,81
Titolo 3 Spese per incremento attività finanziarie										
	RS	0,00	PR	0,00	R	0,00			EP	0,00
	CP	0,00	PC	0,00	I	0,00	ECP		0,00	0,00
	CS	0,00	TP	0,00	FPV	0,00			TR	0,00

MISSIONE, PROGRAMMA, TITOLO	DENOMINAZIONE	RESIDUI PASSIVI AL 1/1/2019 (RS)		PAGAMENTI IN C/RESIDUI (PR)		RIACCERTAMENTO RESIDUI (R)		RESIDUI PASSIVI DA ESERCIZI PRECEDENTI (EP=RS-PR+R)	
		PREVISIONI DEFINITIVE DI C/COMPETENZA (CP)		PAGAMENTI IN C/COMPETENZA (PC)		IMPEGNI (I)		RESIDUI PASSIVI DA ESERCIZIO DI C/COMPETENZA (EC=CP-PC+R)	
		PREVISIONI DEFINITIVE DI CASSA (CS)		TOTALE PAGAMENTI (TP=PR+PC)		FONDO PLURIENNALE VINCOLATO (FPV)		TOTALE RESIDUI PASSIVI DA RIPORTARE (TR=EP+EC)	
Totale Programma 02	Altri ordini di istruzione non universitaria	RS	25.645.081,03	PR	17.962.472,30	R	-77.881,23	EP	7.604.707,50
		CP	50.631.288,75	PC	36.928.968,72	I	38.286.466,28	EC	1.357.487,56
		CS	67.348.869,34	TP	54.891.441,02	FPV	8.927.480,44	TR	8.962.205,06
0403 Programma 03	Edilizia scolastica (solo per le Regioni)								
Titolo 1	Spese correnti	RS	0,00	PR	0,00	R	0,00	EP	0,00
		CP	28.300,00	PC	0,00	I	0,00	EC	0,00
		CS	28.300,00	TP	0,00	FPV	0,00	TR	0,00
Titolo 2	Spese in conto capitale	RS	0,00	PR	0,00	R	0,00	EP	0,00
		CP	0,00	PC	0,00	I	0,00	EC	0,00
		CS	0,00	TP	0,00	FPV	0,00	TR	0,00
Titolo 3	Spese per incremento attività finanziarie	RS	0,00	PR	0,00	R	0,00	EP	0,00
		CP	0,00	PC	0,00	I	0,00	EC	0,00
		CS	0,00	TP	0,00	FPV	0,00	TR	0,00
Totale Programma 03	Edilizia scolastica (solo per le Regioni)	RS	0,00	PR	0,00	R	0,00	EP	0,00
		CP	28.300,00	PC	0,00	I	0,00	EC	0,00
		CS	28.300,00	TP	0,00	FPV	0,00	TR	0,00

MISSIONE, PROGRAMMA, TITOLO	DENOMINAZIONE	RESIDUI PASSIVI AL 1/1/2019		PAGAMENTI IN		RIACCERTAMENTO RESIDUI (R)		RESIDUI PASSIVI DA ESERCIZI		
		(RS)		C/RESIDUI (PR)		(R)		PRECEDENTI (EP=RS-PR+R)		
		PREVISIONI DEFINITIVE DI COMPETENZA (CP)	PREVISIONI DEFINITIVE DI CASSA (CS)	PAGAMENTI IN COMPETENZA (PC)	TOTALE PAGAMENTI (TP=PR+PC)	IMPEGNI (I)	FONDO PLURIENNALE VINCOLATO (FPV)	ECONOMIE DI COMPETENZA (ECP=CP-IPV)	RESIDUI PASSIVI DA ESERCIZIO DI COMPETENZA (EC=FC)	TOTALE RESIDUI PASSIVI DA RIPORTARE (TR=EP+EC)
0404 Programma 04 Istruzione universitaria										
	TITOLO 1 Spese correnti	RS 12.927.280,81	PR 0,00	RS 12.927.280,81	PR 0,00	R 0,00	EP 0,00	EP 0,00	0,00	0,00
		CP 62.607.218,85	PC 39.688.604,24	CP 39.688.604,24	PC 39.688.604,24	I 39.706.401,75	ECP 12.864.035,24	EC 12.864.035,24	17.797,51	17.797,51
		CS 65.497.717,80	TP 52.615.885,05	CS 52.615.885,05	TP 52.615.885,05	FPV 10.036.781,86	TR 17.797,51	TR 17.797,51	17.797,51	17.797,51
	TITOLO 2 Spese in conto capitale	RS 4.790.444,15	PR 1.453.984,03	RS 4.790.444,15	PR 1.453.984,03	R 0,00	EP 3.336.460,12	EP 3.336.460,12	0,00	0,00
		CP 2.995.133,40	PC 0,00	CP 2.995.133,40	PC 0,00	I 952.913,78	ECP 0,00	EC 952.913,78	0,00	0,00
		CS 5.743.357,93	TP 1.453.984,03	CS 5.743.357,93	TP 1.453.984,03	FPV 2.042.219,62	TR 4.289.373,90	TR 4.289.373,90	0,00	0,00
	TITOLO 3 Spese per incremento attività finanziarie	RS 0,00	PR 0,00	RS 0,00	PR 0,00	R 0,00	EP 0,00	EP 0,00	0,00	0,00
		CP 0,00	PC 0,00	CP 0,00	PC 0,00	I 0,00	ECP 0,00	EC 0,00	0,00	0,00
		CS 0,00	TP 0,00	CS 0,00	TP 0,00	FPV 0,00	TR 0,00	TR 0,00	0,00	0,00
Totale Programma 04 Istruzione universitaria		RS 17.717.724,96	PR 14.381.264,84	RS 14.381.264,84	PR 14.381.264,84	R 0,00	EP 3.336.460,12	EP 3.336.460,12	0,00	0,00
		CP 65.602.352,25	PC 39.688.604,24	CP 39.688.604,24	PC 39.688.604,24	I 40.659.315,53	ECP 12.864.035,24	EC 12.864.035,24	17.797,51	17.797,51
		CS 71.241.075,73	TP 54.069.869,08	CS 54.069.869,08	TP 54.069.869,08	FPV 12.079.001,48	TR 4.307.171,41	TR 4.307.171,41	17.797,51	17.797,51
0405 Programma 05 Istruzione tecnica superiore										
	TITOLO 1 Spese correnti	RS 0,00	PR 0,00	RS 0,00	PR 0,00	R 0,00	EP 0,00	EP 0,00	0,00	0,00
		CP 9.095,29	PC 0,00	CP 9.095,29	PC 0,00	I 0,00	ECP 9.095,29	EC 9.095,29	0,00	0,00
		CS 9.095,29	TP 0,00	CS 9.095,29	TP 0,00	FPV 0,00	TR 0,00	TR 0,00	0,00	0,00
	TITOLO 2 Spese in conto capitale	RS 0,00	PR 0,00	RS 0,00	PR 0,00	R 0,00	EP 0,00	EP 0,00	0,00	0,00
		CP 0,00	PC 0,00	CP 0,00	PC 0,00	I 0,00	ECP 0,00	EC 0,00	0,00	0,00
		CS 0,00	TP 0,00	CS 0,00	TP 0,00	FPV 0,00	TR 0,00	TR 0,00	0,00	0,00
	TITOLO 3 Spese per incremento attività finanziarie	RS 0,00	PR 0,00	RS 0,00	PR 0,00	R 0,00	EP 0,00	EP 0,00	0,00	0,00
		CP 0,00	PC 0,00	CP 0,00	PC 0,00	I 0,00	ECP 0,00	EC 0,00	0,00	0,00
		CS 0,00	TP 0,00	CS 0,00	TP 0,00	FPV 0,00	TR 0,00	TR 0,00	0,00	0,00
Totale Programma 05 Istruzione tecnica superiore		RS 0,00	PR 0,00	RS 0,00	PR 0,00	R 0,00	EP 0,00	EP 0,00	0,00	0,00
		CP 9.095,29	PC 0,00	CP 9.095,29	PC 0,00	I 0,00	ECP 9.095,29	EC 9.095,29	0,00	0,00
		CS 9.095,29	TP 0,00	CS 9.095,29	TP 0,00	FPV 0,00	TR 0,00	TR 0,00	0,00	0,00

MISSIONE, PROGRAMMA, TITOLO	DENOMINAZIONE	RESIDUI PASSIVI AL 1/1/2019 (RS)		PAGAMENTI IN C/RESIDUI (PR)		RIACCERTAMENTO RESIDUI (R)		RESIDUI PASSIVI DA ESERCIZI PRECEDENTI (EP=RS-PR+R)	
		PREVISIONI DEFINITIVE DI C/COMPETENZA (CP)		PAGAMENTI IN C/COMPETENZA (PC)		IMPEGNI (I)		RESIDUI PASSIVI DA ESERCIZIO DI C/COMPETENZA (EC=PC-FPV)	
		PREVISIONI DEFINITIVE DI CASSA (CS)		TOTALE PAGAMENTI (TP=PR+PC)		FONDO PLURIENNALE VINCOLATO (FPV)		TOTALE RESIDUI PASSIVI DA RIPORTARE (TR=EP+EC)	
<i>0406 Programma 06 Servizi ausiliari all'istruzione</i>									
Titolo 1 Spese correnti									
		RS	0,00	PR	0,00	R	0,00	EP	0,00
		CP	16.189.561,94	PC	14.689.561,94	I	16.189.561,94	EC	1.500.000,00
		CS	16.189.561,94	TP	14.689.561,94	FPV	0,00	TR	1.500.000,00
Titolo 2 Spese in conto capitale									
		RS	0,00	PR	0,00	R	0,00	EP	0,00
		CP	0,00	PC	0,00	I	0,00	EC	0,00
		CS	0,00	TP	0,00	FPV	0,00	TR	0,00
Titolo 3 Spese per incremento attività finanziarie									
		RS	0,00	PR	0,00	R	0,00	EP	0,00
		CP	0,00	PC	0,00	I	0,00	EC	0,00
		CS	0,00	TP	0,00	FPV	0,00	TR	0,00
Totale Programma 06 Servizi ausiliari all'istruzione									
		RS	0,00	PR	0,00	R	0,00	EP	0,00
		CP	16.189.561,94	PC	14.689.561,94	I	16.189.561,94	EC	1.500.000,00
		CS	16.189.561,94	TP	14.689.561,94	FPV	0,00	TR	1.500.000,00

MISSIONE, PROGRAMMA, TITOLO	RESIDUI PASSIVI AL 1/1/2019				PAGAMENTI IN C/RESIDUI (PR)		RIACCERTAMENTO RESIDUI (R)		RESIDUI PASSIVI DA ESERCIZI PRECEDENTI (EP=RS+PR+R)	
	PREVISIONI DEFINITIVE DI C/COMPETENZA (CP)		PREVISIONI DEFINITIVE DI CASSA (CS)		PAGAMENTI IN C/COMPETENZA (PC)		IMPEGNI (I)		RESIDUI PASSIVI DA ESERCIZIO DI COMPETENZA (EC=PC)	
	TITOLO		TITOLO		TITOLO		TITOLO		TITOLO	
0407 Programma 07 Diritto allo studio										
TITOLO 1 Spese correnti	RS	0,00	PR	0,00	R	0,00			EP	0,00
	CP	48.800,00	PC	0,00	I	48.763,40	ECP		EC	48.763,40
	CS	48.800,00	TP	0,00	FPV	0,00			TR	48.763,40
TITOLO 2 Spese in conto capitale	RS	0,00	PR	0,00	R	0,00			EP	0,00
	CP	0,00	PC	0,00	I	0,00	ECP		EC	0,00
	CS	0,00	TP	0,00	FPV	0,00			TR	0,00
TITOLO 3 Spese per incremento attività finanziarie	RS	0,00	PR	0,00	R	0,00			EP	0,00
	CP	0,00	PC	0,00	I	0,00	ECP		EC	0,00
	CS	0,00	TP	0,00	FPV	0,00			TR	0,00
Totale Programma 07 Diritto allo studio	RS	0,00	PR	0,00	R	0,00			EP	0,00
	CP	48.800,00	PC	0,00	I	48.763,40	ECP		EC	48.763,40
	CS	48.800,00	TP	0,00	FPV	0,00			TR	48.763,40
0408 Programma 08 Politica regionale unitaria per l'istruzione e il diritto allo studio (solo per le Regioni)										
TITOLO 1 Spese correnti	RS	816.441,14	PR	378.247,57	R	-65.539,42			EP	372.654,15
	CP	3.595.807,64	PC	872.216,18	I	2.144.754,86	ECP		EC	1.272.538,68
	CS	4.100.389,92	TP	1.250.463,75	FPV	311.879,26			TR	1.645.192,83
TITOLO 2 Spese in conto capitale	RS	0,00	PR	0,00	R	0,00			EP	0,00
	CP	2.695.032,51	PC	1.354.466,57	I	1.428.617,87	ECP		EC	74.151,30
	CS	2.678.206,00	TP	1.354.466,57	FPV	16.826,51			TR	74.151,30
TITOLO 3 Spese per incremento attività finanziarie	RS	0,00	PR	0,00	R	0,00			EP	0,00
	CP	0,00	PC	0,00	I	0,00	ECP		EC	0,00
	CS	0,00	TP	0,00	FPV	0,00			TR	0,00

MISSIONE, PROGRAMMA, TITOLO	RESIDUI PASSIVI AL 1/1/2019				PAGAMENTI IN C/RESIDUI (PR)	RIACCERTAMENTO RESIDUI (R)		RESIDUI PASSIVI DA ESERCIZI PRECEDENTI (EP=RS+PR+R)	
	PREVISIONI DEFINITIVE DI COMPETENZA (CP)		PREVISIONI DEFINITIVE DI CASSA (CS)			ECONOMIE DI COMPETENZA (ECP=CP+FPV)		RESIDUI PASSIVI DA ESERCIZIO DI COMPETENZA (EC=FC)	
	TITOLI		TITOLI			IMPEGNI (I)		TITOLI	
Totale	RS	816.441,14	PR	378.247,57	R	-65.539,42	EP	372.654,15	
Programma 08	CP	6.290.840,15	PC	2.226.682,75	I	3.573.372,73	ECP	1.346.689,98	
	CS	6.778.575,52	TP	2.604.930,32	FPV	328.705,77	TR	1.719.344,13	
TOTALE MISSIONE 4 Istruzione e diritto allo studio	RS	50.151.253,88	PR	38.690.409,52	R	-143.420,65	EP	11.317.423,71	
	CP	142.501.073,43	PC	94.823.883,65	I	101.555.223,56	ECP	19.507.230,31	
	CS	171.213.707,75	TP	133.514.293,17	FPV	21.438.619,56	TR	18.048.763,62	
MISSIONE 5 Tutela e valorizzazione dei beni e delle attività culturali									
0501 Programma 01 Valorizzazione dei beni di interesse storico									
TITOLO 1 Spese correnti	RS	45.159,38	PR	42.769,38	R	0,00	EP	6.400,00	
	CP	296.548,66	PC	100.519,54	I	122.483,66	ECP	21.964,12	
	CS	320.718,04	TP	143.288,92	FPV	25.000,00	TR	28.364,12	
TITOLO 2 Spese in conto capitale	RS	4.562.785,37	PR	984.153,45	R	-287.012,61	EP	3.281.619,31	
	CP	7.668.907,85	PC	2.180.184,66	I	4.025.578,79	ECP	1.843.394,13	
	CS	10.732.029,82	TP	3.174.338,11	FPV	1.498.663,40	TR	5.125.013,44	
TITOLO 3 Spese per incremento attività finanziarie	RS	0,00	PR	0,00	R	0,00	EP	0,00	
	CP	200.000,00	PC	200.000,00	I	200.000,00	ECP	0,00	
	CS	200.000,00	TP	200.000,00	FPV	0,00	TR	0,00	
Totale	RS	4.611.954,75	PR	1.036.922,83	R	-287.012,61	EP	3.288.019,31	
Programma 01	CP	8.165.456,51	PC	2.480.704,20	I	4.346.052,45	ECP	2.294.730,66	
	CS	11.252.747,86	TP	3.517.627,03	FPV	1.524.663,40	TR	1.865.358,25	
0502 Programma 02 Attività culturali e interventi diversi nel settore culturale									
TITOLO 1 Spese correnti	RS	7.791.634,17	PR	7.773.104,55	R	-9.628,29	EP	8.901,33	
	CP	34.862.419,20	PC	22.383.566,06	I	33.787.492,08	ECP	11.393.924,02	
	CS	41.918.788,06	TP	30.166.672,61	FPV	697.267,19	TR	11.402.825,35	

MISSIONE, PROGRAMMA, TITOLO	DENOMINAZIONE	RESIDUI PASSIVI AL 1/1/2019		PAGAMENTI IN		RIACCERTAMENTO RESIDUI (R)		RESIDUI PASSIVI DA ESERCIZI		
		(RS)		C/RESIDUI (PR)		IMPEGNI (I)		PRECEDENTI (EP=RS+PR+R)		
		PREVISIONI DEFINITIVE DI COMPETENZA (CP)	PREVISIONI DEFINITIVE DI CASSA (CS)	PAGAMENTI IN COMPETENZA (PC)	TOTALE PAGAMENTI (TP=PR+PC)	FONDO PLURIENNALE VINCOLATO (FPV)	ECONOMIE DI COMPETENZA (ECP=CP-EPV)	RESIDUI PASSIVI DA ESERCIZIO DI COMPETENZA (EC=FC)	TOTALE RESIDUI PASSIVI DA RIPORTARE (TR=EP+EC)	
Titolo 2	Spese in conto capitale	RS	2.798.761,90	PR	1.469.371,82	R	0,00	EP	1.330.390,08	
		CP	397.160,00	PC	210.101,44	I	322.101,44	ECP	50.058,56	
		CS	3.171.921,90	TP	1.679.473,26	FPV	25.000,00	TR	1.442.390,08	
Titolo 3	Spese per incremento attività finanziarie	RS	0,00	PR	0,00	R	0,00	EP	0,00	
		CP	5.000.000,00	PC	5.000.000,00	I	5.000.000,00	ECP	0,00	
		CS	5.000.000,00	TP	5.000.000,00	FPV	0,00	TR	0,00	
Totale	Programma 02	Attività culturali e interventi diversi nel settore culturale	RS	10.591.396,07	PR	9.242.476,37	R	-6.628,29	EP	1.339.291,41
			CP	40.279.579,20	PC	27.603.669,50	I	39.108.593,52	ECP	447.718,49
			CS	50.090.679,96	TP	36.846.145,87	FPV	722.267,19	TR	12.845.215,43
0603 Programma 03 <i>Politica regionale unitaria per la tutela dei beni e delle attività culturali (solo per le Regioni)</i>										
Titolo 1	Spese correnti	RS	0,00	PR	0,00	R	0,00	EP	0,00	
		CP	0,00	PC	0,00	I	0,00	ECP	0,00	
		CS	0,00	TP	0,00	FPV	0,00	TR	0,00	
Titolo 2	Spese in conto capitale	RS	2.333.942,36	PR	1.836.780,31	R	0,00	EP	487.162,05	
		CP	9.467.142,53	PC	3.438.608,40	I	3.523.852,43	ECP	4.262.266,25	
		CS	10.120.061,04	TP	5.275.388,71	FPV	1.681.023,85	TR	582.406,08	
Titolo 3	Spese per incremento attività finanziarie	RS	0,00	PR	0,00	R	0,00	EP	0,00	
		CP	0,00	PC	0,00	I	0,00	ECP	0,00	
		CS	0,00	TP	0,00	FPV	0,00	TR	0,00	
Totale	Programma 03	Politica regionale unitaria per la tutela dei beni e delle attività culturali (solo per le Regioni)	RS	2.333.942,36	PR	1.836.780,31	R	0,00	EP	487.162,05
			CP	9.467.142,53	PC	3.438.608,40	I	3.523.852,43	ECP	4.262.266,25
			CS	10.120.061,04	TP	5.275.388,71	FPV	1.681.023,85	TR	582.406,08
TOTALE MISSIONE 5 <i>Tutela e valorizzazione dei beni e delle attività culturali</i>										
			RS	17.537.293,18	PR	12.116.179,51	R	-296.640,90	EP	5.124.472,77
			CP	57.912.178,24	PC	33.522.982,10	I	46.979.508,40	ECP	7.004.715,40
			CS	71.463.488,86	TP	45.639.161,61	FPV	3.927.954,44	TR	18.580.999,07

MISSIONE, PROGRAMMA, TITOLO	RESIDUI PASSIVI AL 1/1/2019 (RS)		PAGAMENTI IN C/RESIDUI (PR)		RIACCERTAMENTO RESIDUI (R)		RESIDUI PASSIVI DA ESERCIZI PRECEDENTI (EP=RS-PR+R)	
	PREVISIONI DEFINITIVE DI COMPETENZA (CP)		PAGAMENTI IN C/COMPETENZA (PC)		IMPEGNI (I)		RESIDUI PASSIVI DA ESERCIZIO DI COMPETENZA (EC=PC-FPV)	
	PREVISIONI DEFINITIVE DI CASSA (CS)		TOTALE PAGAMENTI (TP=PR+PC)		FONDO PLURIENNALE VINCOLATO (FPV)		TOTALE RESIDUI PASSIVI DA RIPORTARE (TR=EP+EC)	
MISSIONE 6 Politiche giovanili, sport e tempo libero								
0601 Programma 01 Sport e tempo libero								
TITOLO 1 Spese correnti	RS	800.650,00	PR	739.300,00	R	0,00	EP	61.350,00
	CP	1.639.068,00	PC	544.403,92	I	1.377.653,92	ECP	833.250,00
	CS	2.184.648,00	TP	1.283.703,92	FPV	255,070,00	TR	894.600,00
TITOLO 2 Spese in conto capitale	RS	2.520.800,90	PR	618.805,48	R	-354.795,42	EP	1.547.200,00
	CP	4.362.705,45	PC	653.653,65	I	1.033.727,36	ECP	380.073,71
	CS	3.688.106,35	TP	1.272.459,13	FPV	3.295,400,00	TR	1.927.273,71
TITOLO 3 Spese per incremento attività finanziarie	RS	0,00	PR	0,00	R	0,00	EP	0,00
	CP	0,00	PC	0,00	I	0,00	ECP	0,00
	CS	0,00	TP	0,00	FPV	0,00	TR	0,00
Totale Programma 01 Sport e tempo libero	RS	3.321.450,90	PR	1.358.105,48	R	-354.795,42	EP	1.608.550,00
	CP	6.001.773,45	PC	1.198.057,57	I	2.411.391,28	ECP	1.213.323,71
	CS	5.772.754,35	TP	2.556.163,05	FPV	3.550,470,00	TR	2.821.873,71
0602 Programma 02 Giovani								
TITOLO 1 Spese correnti	RS	107.600,00	PR	107.600,00	R	0,00	EP	0,00
	CP	10.230.302,87	PC	1.788.699,00	I	1.790.649,00	ECP	1.950,00
	CS	8.826.118,39	TP	1.896.299,00	FPV	1.511.784,48	TR	1.950,00
TITOLO 2 Spese in conto capitale	RS	0,00	PR	0,00	R	0,00	EP	0,00
	CP	0,00	PC	0,00	I	0,00	ECP	0,00
	CS	0,00	TP	0,00	FPV	0,00	TR	0,00
TITOLO 3 Spese per incremento attività finanziarie	RS	0,00	PR	0,00	R	0,00	EP	0,00
	CP	0,00	PC	0,00	I	0,00	ECP	0,00
	CS	0,00	TP	0,00	FPV	0,00	TR	0,00

MISSIONE, PROGRAMMA, TITOLO	RESIDUI PASSIVI AL 1/1/2019				PAGAMENTI IN		RIACCERTAMENTO RESIDUI (R)		RESIDUI PASSIVI DA ESERCIZI	
	PREVISIONI DEFINITIVE DI				C/RESIDUI (PR)		IMPEGNI (I)		PRECEDENTI (EP=RS+PR+R)	
	COMPETENZA (CP)				COMPETENZA (PC)		FONDO PLURIENNALE		DI COMPETENZA (EC=PC)	
DENOMINAZIONE		PREVISIONI DEFINITIVE DI		TOTALE PAGAMENTI		VINCOLATO (FPV)		TOTALE RESIDUI PASSIVI DA		
		CASSA (CS)		(TP=PR+PC)				RIPORTARE		
		RS	CP	PR	PC	R	I	EP	EC	
Totale										
<i>Programma 02</i>										
<i>Giovani</i>										
		107.600,00	107.600,00	107.600,00		0,00		0,00		0,00
		10.230.302,87	1.788.699,00	1.788.699,00	1.788.699,00	1.790.649,00	ECP	6.927.869,39	EC	1.950,00
		8.826.118,39	1.886.299,00	1.886.299,00	1.886.299,00	1.511.784,48			TR	1.950,00
0603 Programma 03										
<i>Politica regionale unitaria per i giovani, lo sport e il tempo libero (solo per le Regioni)</i>										
TITOLO 1										
<i>Spese correnti</i>										
		RS	0,00	PR	0,00	R	0,00	EP	0,00	0,00
		CP	0,00	PC	0,00	I	0,00	EC	0,00	0,00
		CS	0,00	TP	0,00	FPV	0,00	TR	0,00	0,00
TITOLO 2										
<i>Spese in conto capitale</i>										
		RS	0,00	PR	0,00	R	0,00	EP	0,00	0,00
		CP	0,00	PC	0,00	I	0,00	EC	0,00	0,00
		CS	0,00	TP	0,00	FPV	0,00	TR	0,00	0,00
TITOLO 3										
<i>Spese per incremento attività finanziarie</i>										
		RS	0,00	PR	0,00	R	0,00	EP	0,00	0,00
		CP	0,00	PC	0,00	I	0,00	EC	0,00	0,00
		CS	0,00	TP	0,00	FPV	0,00	TR	0,00	0,00
Totale										
<i>Programma 03</i>										
<i>Politica regionale unitaria per i giovani, lo sport e il tempo libero (solo per le Regioni)</i>										
		RS	0,00	PR	0,00	R	0,00	EP	0,00	0,00
		CP	0,00	PC	0,00	I	0,00	EC	0,00	0,00
		CS	0,00	TP	0,00	FPV	0,00	TR	0,00	0,00
TOTALE MISSIONE 6										
<i>Politiche giovanili, sport e tempo libero</i>										
		RS	3.429.050,90	PR	1.465.705,48	R	-354.795,42	EP	1.608.550,00	0,00
		CP	16.232.076,32	PC	2.986.756,57	I	4.202.030,28	EC	6.967.791,56	1.215.273,71
		CS	14.598.872,74	TP	4.452.462,05	FPV	5.062.254,48	TR	2.823.823,71	0,00

MISSIONE, PROGRAMMA, TITOLO	RESIDUI PASSIVI AL 1/1/2019			PAGAMENTI IN		RIACCERTAMENTO RESIDUI (R)		RESIDUI PASSIVI DA ESERCIZI	
	PREVISIONI DEFINITIVE DI			C/COMPETENZA (FC)		IMPEGNI (I)		ECONOMIE DI COMPETENZA	
	COMPETENZA (CP)	PREVISIONI DEFINITIVE DI	CASSA (CS)	TOTALE PAGAMENTI	FONDO PLURIENNALE	VINCOLATO (FPV)		(ECP-CP+FPV)	TOTALE RESIDUI PASSIVI DA
MISSIONE 7 Turismo									
0701 Programma 01 Sviluppo e la valorizzazione del turismo									
TITOLO 1	Spese correnti	RS	498.755,21	PR	301.407,44	R	-32.232,21	EP	165.115,56
		CP	10.439.227,38	PC	3.984.209,81	I	6.834.541,30	ECP	2.294.184,51
		CS	9.627.481,02	TP	4.285.617,25	FPV	1.310.501,57	TR	3.015.447,05
TITOLO 2	Spese in conto capitale	RS	7.006.822,38	PR	1.267.688,49	R	-384.290,19	EP	5.354.843,70
		CP	23.901.806,93	PC	1.426.041,03	I	1.472.967,17	ECP	15.681.128,18
		CS	24.160.917,73	TP	2.693.728,52	FPV	6.747.711,58	TR	5.401.769,84
TITOLO 3	Spese per incremento attività finanziarie	RS	0,00	PR	0,00	R	0,00	EP	0,00
		CP	0,00	PC	0,00	I	0,00	ECP	0,00
		CS	0,00	TP	0,00	FPV	0,00	TR	0,00
Totale	Sviluppo e la valorizzazione del turismo	RS	7.505.577,59	PR	1.569.095,93	R	-416.522,40	EP	5.519.959,26
		CP	34.341.034,31	PC	5.410.250,84	I	8.307.508,47	ECP	17.975.312,69
		CS	33.788.398,75	TP	6.979.346,77	FPV	8.058.213,15	TR	8.417.216,89
0702 Programma 02 Politica regionale unitaria per il turismo (solo per le Regioni)									
TITOLO 1	Spese correnti	RS	0,00	PR	0,00	R	0,00	EP	0,00
		CP	4.062.580,95	PC	4.029.307,94	I	4.029.307,94	ECP	0,00
		CS	4.029.307,96	TP	4.029.307,94	FPV	33.272,99	TR	0,00
TITOLO 2	Spese in conto capitale	RS	287.606,49	PR	287.606,49	R	0,00	EP	0,00
		CP	14.599.592,73	PC	1.049.513,23	I	1.049.513,23	ECP	8.711.261,27
		CS	10.046.390,99	TP	1.327.119,72	FPV	4.825.818,23	TR	0,00
TITOLO 3	Spese per incremento attività finanziarie	RS	0,00	PR	0,00	R	0,00	EP	0,00
		CP	0,00	PC	0,00	I	0,00	ECP	0,00
		CS	0,00	TP	0,00	FPV	0,00	TR	0,00

MISSIONE, PROGRAMMA, TITOLO	DENOMINAZIONE	RESIDUI PASSIVI AL 1/1/2019 (RS)		PAGAMENTI IN C/RESIDUI (PR)		RIACCERTAMENTO RESIDUI (R)		RESIDUI PASSIVI DA ESERCIZI PRECEDENTI (EP=RS-PR+R)	
		PREVISIONI DEFINITIVE DI C/COMPETENZA (CP)		PAGAMENTI IN C/COMPETENZA (PC)		IMPEGNI (I)		RESIDUI PASSIVI DA ESERCIZIO DI COMPETENZA (EC=CP-PC)	
		PREVISIONI DEFINITIVE DI CASSA (CS)		TOTALE PAGAMENTI (TP=PR+PC)		FONDO PLURIENNALE VINCOLATO (FPV)		TOTALE RESIDUI PASSIVI DA RIPORTARE (TR=EP+EC)	
Totale Programma 02	Politica regionale unitaria per il turismo (solo per le Regioni)	RS	287.606,49	PR	287.606,49	R	0,00	EP	0,00
		CP	18.652.173,68	PC	5.078.821,17	I	5.078.821,17	ECP	8.711.261,29
		CS	14.077.688,95	TP	5.366.427,66	FPV	4.362.091,22	TR	0,00
TOTALE MISSIONE 7	Turismo	RS	7.793.184,08	PR	1.856.702,42	R	-416.522,40	EP	5.519.959,26
		CP	52.993.207,99	PC	10.489.072,01	I	13.386.329,64	ECP	26.686.573,98
		CS	47.866.087,70	TP	12.345.774,43	FPV	12.920.304,37	TR	8.417.216,89

MISSIONE, PROGRAMMA, TITOLO	RESIDUI PASSIVI AL 1/1/2019 (RS)		PAGAMENTI IN C/RESIDUI (PR)		RIACCERTAMENTO RESIDUI (R)		RESIDUI PASSIVI DA ESERCIZI PRECEDENTI (EP=RS-PR+R)	
	PREVISIONI DEFINITIVE DI COMPETENZA (CP)		PAGAMENTI IN C/COMPETENZA (PC)		IMPEGNI (I)		RESIDUI PASSIVI DA ESERCIZIO DI COMPETENZA (EC=PC-FPV)	
	PREVISIONI DEFINITIVE DI CASSA (CS)		TOTALE PAGAMENTI (TP=PR+PC)		FONDO PLURIENNALE VINCOLATO (FPV)		TOTALE RESIDUI PASSIVI DA RIPORTARE (TR=EP+EC)	
MISSIONE 8 Asse del territorio ed edilizia abitativa								
0801 Programma 01 Urbanistica e asse del territorio								
TITOLO 1 Spese correnti	RS	202.134,11	PR	196.703,20	R	-37,33	EP	5.393,58
	CP	5.305.682,83	PC	2.970.993,50	I	3.314.287,22	ECP	343.293,72
	CS	3.864.916,84	TP	3.167.696,70	FPV	1.642.900,10	TR	348.687,30
TITOLO 2 Spese in conto capitale	RS	10.951.694,68	PR	1.499.645,14	R	0,00	EP	9.452.049,54
	CP	3.891.777,76	PC	335.000,17	I	1.288.520,23	ECP	953.520,06
	CS	12.838.665,69	TP	1.834.645,31	FPV	2.104.806,75	TR	10.405.569,60
TITOLO 3 Spese per incremento attività finanziarie	RS	0,00	PR	0,00	R	0,00	EP	0,00
	CP	0,00	PC	0,00	I	0,00	ECP	0,00
	CS	0,00	TP	0,00	FPV	0,00	TR	0,00
Totale	RS	11.153.828,79	PR	1.696.348,34	R	-37,33	EP	9.457.443,72
Programma 01	CP	9.297.480,59	PC	3.305.993,67	I	4.602.807,45	ECP	1.296.813,78
	CS	16.703.582,53	TP	5.002.342,01	FPV	3.747.706,85	TR	10.754.256,90
0802 Programma 02 Edilizia residenziale pubblica e locale e piani di edilizia economico-popolare								
TITOLO 1 Spese correnti	RS	43.432,81	PR	43.432,81	R	0,00	EP	0,00
	CP	750.715,92	PC	689.557,54	I	731.918,55	ECP	32.361,01
	CS	794.148,73	TP	742.990,35	FPV	0,00	TR	32.361,01
TITOLO 2 Spese in conto capitale	RS	7.401.498,74	PR	7.194.786,24	R	-138.150,00	EP	68.562,50
	CP	122.494.235,13	PC	4.768.036,55	I	23.876.437,68	ECP	18.908.401,13
	CS	54.584.326,34	TP	11.962.822,79	FPV	75.311.407,53	TR	18.976.963,63
TITOLO 3 Spese per incremento attività finanziarie	RS	0,00	PR	0,00	R	0,00	EP	0,00
	CP	0,00	PC	0,00	I	0,00	ECP	0,00
	CS	0,00	TP	0,00	FPV	0,00	TR	0,00

MISSIONE, PROGRAMMA, TITOLO	DENOMINAZIONE	RESIDUI PASSIVI AL 1/1/2019 (RS)		PAGAMENTI IN C/RESIDUI (PR)		RIACCERTAMENTO RESIDUI (R)		RESIDUI PASSIVI DA ESERCIZI PRECEDENTI (EP=RS-PR+R)	
		PREVISIONI DEFINITIVE DI C/COMPETENZA (CP)		PAGAMENTI IN C/COMPETENZA (PC)		IMPEGNI (I)		RESIDUI PASSIVI DA ESERCIZIO DI C/COMPETENZA (EC=CP-PC+I)	
		PREVISIONI DEFINITIVE DI CASSA (CS)		TOTALE PAGAMENTI (TP=PR+PC)		FONDO PLURIENNALE VINCOLATO (FPV)		TOTALE RESIDUI PASSIVI DA RIPORTARE (TR=EP+EC)	
Totale	Edilizia residenziale pubblica e locale e piani di edilizia economico-popolare	RS	7.444.931,55	PR	7.238.219,05	R	-138.150,00	EP	88.562,50
Programma 02		CP	123.244.981,05	PC	5.467.594,09	I	24.408.356,23	EC	18.940.762,14
		CS	55.378.475,07	TP	12.705.813,14	FPV	75.311.407,53	TR	19.009.324,64
0803	Politica regionale unitaria per l'assetto del territorio e l'edilizia abitativa (solo per le Regioni)								
TITOLO 1	Spese correnti	RS	0,00	PR	0,00	R	0,00	EP	0,00
		CP	0,00	PC	0,00	I	0,00	EC	0,00
		CS	0,00	TP	0,00	FPV	0,00	TR	0,00
TITOLO 2	Spese in conto capitale	RS	0,00	PR	0,00	R	0,00	EP	0,00
		CP	0,00	PC	0,00	I	0,00	EC	0,00
		CS	0,00	TP	0,00	FPV	0,00	TR	0,00
TITOLO 3	Spese per incremento attività finanziarie	RS	0,00	PR	0,00	R	0,00	EP	0,00
		CP	0,00	PC	0,00	I	0,00	EC	0,00
		CS	0,00	TP	0,00	FPV	0,00	TR	0,00
Totale	Politica regionale unitaria per l'assetto del territorio e l'edilizia abitativa (solo per le Regioni)	RS	0,00	PR	0,00	R	0,00	EP	0,00
Programma 03		CP	0,00	PC	0,00	I	0,00	EC	0,00
		CS	0,00	TP	0,00	FPV	0,00	TR	0,00
TOTALE MISSIONE 8	Assetto del territorio ed edilizia abitativa	RS	18.598.780,34	PR	8.934.567,39	R	-138.187,33	EP	9.526.006,62
		CP	132.542.411,64	PC	8.773.587,76	I	29.011.163,68	EC	20.237.575,92
		CS	72.082.057,60	TP	17.708.155,15	FPV	79.058.114,38	TR	29.763.581,54

MISSIONE, PROGRAMMA, TITOLO	DENOMINAZIONE	RESIDUI PASSIVI AL 1/1/2019 (RS)		PAGAMENTI IN C/RESIDUI (PR)		RIACCERTAMENTO RESIDUI (R)		RESIDUI PASSIVI DA ESERCIZI PRECEDENTI (EP=RS-PR+R)		
		PREVISIONI DEFINITIVE DI COMPETENZA (CP)		PAGAMENTI IN C/COMPETENZA (PC)		IMPEGNI (I)		RESIDUI PASSIVI DA ESERCIZIO DI COMPETENZA (EC=PC-FPV)		
		PREVISIONI DEFINITIVE DI CASSA (CS)		TOTALE PAGAMENTI (TP=PR+PC)		FONDO PLURIENNALE VINCOLATO (FPV)		TOTALE RESIDUI PASSIVI DA RIPORTARE (TR=EP+EC)		
MISSIONE 9 Sviluppo sostenibile e tutela del territorio e dell'ambiente										
0801 Programma 01 Difesa del suolo										
	TITOLO 1	Spese correnti	RS	5.797.675,39	PR	5.414.370,24	R	-154.423,88	EP	228.881,17
			CP	40.112.890,16	PC	27.730.468,16	I	33.505.400,46	ECP	4.739.855,23
			CS	44.043.031,08	TP	33.144.838,40	FPV	1.867.534,47	TR	6.003.813,47
	TITOLO 2	Spese in conto capitale	RS	34.599.151,50	PR	19.144.557,48	R	-1.937.834,88	EP	13.516.759,44
			CP	148.243.070,32	PC	44.562.901,34	I	51.941.204,64	ECP	27.194.038,25
			CS	113.734.394,39	TP	63.707.458,82	FPV	69.107.827,43	TR	20.895.062,74
	TITOLO 3	Spese per incremento attività finanziarie	RS	0,00	PR	0,00	R	0,00	EP	0,00
			CP	0,00	PC	0,00	I	0,00	ECP	0,00
			CS	0,00	TP	0,00	FPV	0,00	TR	0,00
	Totale	Difesa del suolo	RS	40.396.326,89	PR	24.558.927,72	R	-2.097.258,56	EP	13.745.640,61
			CP	188.355.960,48	PC	72.293.369,50	I	85.446.605,10	ECP	31.933.893,48
			CS	157.777.425,47	TP	96.852.297,22	FPV	70.975.361,90	TR	26.388.876,21
0802 Programma 02 Tutela, valorizzazione e recupero ambientale										
	TITOLO 1	Spese correnti	RS	1.778.447,88	PR	1.506.226,77	R	0,00	EP	272.221,11
			CP	10.035.100,82	PC	2.893.997,41	I	4.166.097,66	ECP	5.782.428,60
			CS	11.728.974,14	TP	4.400.224,18	FPV	84.574,56	TR	1.546.321,36
	TITOLO 2	Spese in conto capitale	RS	7.835.794,88	PR	731.142,76	R	-1.342,00	EP	7.103.310,12
			CP	26.217.413,37	PC	1.906.016,07	I	2.411.733,50	ECP	19.756.468,60
			CS	30.003.987,98	TP	2.637.158,83	FPV	4.049.210,27	TR	7.609.027,55
	TITOLO 3	Spese per incremento attività finanziarie	RS	0,00	PR	0,00	R	0,00	EP	0,00
			CP	0,00	PC	0,00	I	0,00	ECP	0,00
			CS	0,00	TP	0,00	FPV	0,00	TR	0,00

MISSIONE, PROGRAMMA, TITOLO	DENOMINAZIONE	RESIDUI PASSIVI AL 1/1/2019		PAGAMENTI IN		RIACCERTAMENTO RESIDUI (R)		RESIDUI PASSIVI DA ESERCIZI	
		(RS)		C/RESIDUI (PR)		IMPEGNI (I)		PRECEDENTI (EP=RS+PR+R)	
		PREVISIONI DEFINITIVE DI COMPETENZA (CP)	PREVISIONI DEFINITIVE DI CASSA (CS)	PAGAMENTI IN C/COMPETENZA (PC)	TOTALE PAGAMENTI (TP=PR+PC)	FONDO PLURIENNALE VINCOLATO (FPV)	ECONOMIE DI COMPETENZA (ECP=CP+FPV)	RESIDUI PASSIVI DA ESERCIZIO DI COMPETENZA (EC=PC)	TOTALE RESIDUI PASSIVI DA RIPORTARE (TR=EP+EC)
Totale	Tutela, valorizzazione e recupero ambientale	RS	9.814.242,76	PR	2.237.369,53	R	-1.342,00	EP	7.375.531,23
Programma 02		CP	36.252.514,19	PC	4.800.013,48	I	6.579.831,16	ECP	25.538.898,20
		CS	41.732.972,12	TP	7.037.383,01	FPV	4.133.784,83	EC	1.779.817,68
0903	Rifiuti							TR	9.155.348,91
	Titolo 1	RS	493.761,60	PR	442.251,62	R	-1.229,28	EP	50.280,60
	Spese correnti	CP	7.260.841,70	PC	5.340.314,88	I	6.153.932,46	ECP	1.056.909,24
		CS	7.704.603,20	TP	5.782.566,50	FPV	50.000,00	EC	813.617,58
	Titolo 2	RS	25.376.587,12	PR	3.393.827,45	R	-135.672,61	EP	863.898,18
	Spese in conto capitale	CP	1.159.366,54	PC	268.056,61	I	268.056,61	ECP	21.849.087,06
		CS	26.535.953,66	TP	3.661.886,06	FPV	0,00	EC	0,00
	Titolo 3	RS	0,00	PR	0,00	R	0,00	EP	21.849.087,06
	Spese per incremento attività finanziarie	CP	0,00	PC	0,00	I	0,00	ECP	0,00
		CS	0,00	TP	0,00	FPV	0,00	EC	0,00
Totale	Rifiuti	RS	25.870.348,62	PR	3.836.079,07	R	-134.901,89	EP	21.899.367,66
Programma 03		CP	8.420.208,24	PC	5.608.373,49	I	6.421.991,07	ECP	1.948.217,17
		CS	34.240.556,86	TP	9.444.452,56	FPV	50.000,00	EC	813.617,58
0904	Servizio idrico integrato							TR	22.712.985,24
	Titolo 1	RS	410,00	PR	0,00	R	0,00	EP	410,00
	Spese correnti	CP	29.117,64	PC	6.886,53	I	6.886,53	ECP	22.229,11
		CS	29.527,64	TP	6.886,53	FPV	0,00	EC	410,00
	Titolo 2	RS	25.133.726,94	PR	14.883.726,94	R	0,00	EP	10.250.000,00
	Spese in conto capitale	CP	14.245.726,59	PC	1.566.613,96	I	7.071.262,17	ECP	5.504.648,21
		CS	35.723.586,03	TP	16.450.340,90	FPV	3.655.867,50	EC	15.754.648,21
	Titolo 3	RS	0,00	PR	0,00	R	0,00	EP	0,00
	Spese per incremento attività finanziarie	CP	0,00	PC	0,00	I	0,00	ECP	0,00
		CS	0,00	TP	0,00	FPV	0,00	EC	0,00

MISSIONE, PROGRAMMA, TITOLO	DENOMINAZIONE	RESIDUI PASSIVI AL 1/1/2019 (RS)		PAGAMENTI IN C/RESIDUI (PR)		RIACCERTAMENTO RESIDUI (R)		RESIDUI PASSIVI DA ESERCIZI PRECEDENTI (EP=RS-PR+R)		
		PREVISIONI DEFINITIVE DI COMPETENZA (CP)		PAGAMENTI IN C/COMPETENZA (PC)		IMPEGNI (I)		RESIDUI PASSIVI DA ESERCIZIO DI COMPETENZA (EC=PC-FPV)		
		PREVISIONI DEFINITIVE DI CASSA (CS)	TOTALE PAGAMENTI (TP=PR+PC)	TOTALE PAGAMENTI (TP=PR+PC)	TOTALE PAGAMENTI (TP=PR+PC)	FONDO PLURIENNALE VINCOLATO (FPV)	ECONOMIE DI COMPETENZA (ECP=CP-FPV)	TOTALE RESIDUI PASSIVI DA RIPORTARE (TR=EP+EC)		
Totale Programma 04	Servizio idrico integrato	RS	25.134.136,94	PR	14.883.726,94	R	0,00	EP	10.250.410,00	
		CP	14.274.844,23	PC	1.573.502,49	I	7.078.150,70	ECP	3.540.826,03	
		CS	35.753.113,67	TP	16.457.229,43	FPV	3.653.867,50	TR	15.755.058,21	
0905	Programma 05	Aree protette, parchi naturali, protezione naturalistica e forestazione								
	TITOLO 1	Spese correnti	RS	186.500,29	PR	151.554,53	R	-4.945,76	EP	30.000,00
			CP	4.864.392,59	PC	4.230.920,12	I	4.495.493,06	ECP	264.572,94
			CS	5.000.892,88	TP	4.382.474,65	FPV	50.000,00	TR	284.572,94
	TITOLO 2	Spese in conto capitale	RS	836.780,60	PH	120.824,06	R	-66.214,98	EP	649.741,56
			CP	342.647,62	PC	123.282,93	I	143.103,06	ECP	19.820,13
			CS	1.177.228,22	TP	244.106,99	FPV	2.200,00	TR	669.561,69
	TITOLO 3	Spese per incremento attività finanziarie	RS	0,00	PR	0,00	R	0,00	EP	0,00
			CP	0,00	PC	0,00	I	0,00	ECP	0,00
			CS	0,00	TP	0,00	FPV	0,00	TR	0,00
Totale Programma 05	Aree protette, parchi naturali, protezione naturalistica e forestazione	RS	1.023.280,89	PR	272.378,59	R	-71.160,74	EP	679.741,56	
		CP	5.207.040,21	PC	4.354.203,05	I	4.638.596,12	ECP	284.393,07	
		CS	6.178.121,10	TP	4.626.581,64	FPV	52.200,00	TR	964.134,63	
0906	Programma 06	Tutela e valorizzazione delle risorse idriche								
	TITOLO 1	Spese correnti	RS	210.987,48	PR	112.052,65	R	-2.289,99	EP	96.644,84
			CP	405.417,97	PC	9.500,00	I	191.176,84	ECP	181.676,84
			CS	560.227,89	TP	121.552,65	FPV	56.177,56	TR	278.321,68
	TITOLO 2	Spese in conto capitale	RS	5.838.749,60	PR	1.505.000,00	R	0,00	EP	4.333.749,60
			CP	15.331.539,03	PC	2.069.000,00	I	4.054.042,60	ECP	1.985.042,60
			CS	19.317.031,23	TP	3.574.000,00	FPV	1.853.257,40	TR	6.318.792,20

MISSIONE, PROGRAMMA, TITOLO	DENOMINAZIONE	RESIDUI PASSIVI AL 1/1/2019 (RS)		PAGAMENTI IN C/RESIDUI (PR)		RIACCERTAMENTO RESIDUI (R)		RESIDUI PASSIVI DA ESERCIZI PRECEDENTI (EP=RS-PR+R)	
		PREVISIONI DEFINITIVE DI COMPETENZA (CP)		PAGAMENTI IN C/COMPETENZA (PC)		IMPEGNI (I)		RESIDUI PASSIVI DA ESERCIZIO DI COMPETENZA (EC=CP-PC+FPV)	
		PREVISIONI DEFINITIVE DI CASSA (CS)		TOTALE PAGAMENTI (TP=PR+PC)		FONDO PLURIENNALE VINCOLATO (FPV)		TOTALE RESIDUI PASSIVI DA RIPORTARE (TR=EP+EC)	
Titolo 3	Spese per incremento attività finanziarie	RS	0,00	PR	0,00	R	0,00	EP	0,00
		CP	0,00	PC	0,00	I	0,00	ECP	0,00
		CS	0,00	TP	0,00	FPV	0,00	TR	0,00
Totale Programma 06	Tutela e valorizzazione delle risorse idriche	RS	6.049.737,08	PR	1.617.052,65	R	-2.289,89	EP	4.430.394,44
		CP	15.736.957,00	PC	2.078.500,00	I	4.245.219,44	ECP	2.166.719,44
		CS	19.877.259,12	TP	3.695.552,65	FPV	1.909.434,86	TR	6.597.113,88
0907 Programma 07 Sviluppo sostenibile territorio montano piccoli Comuni									
Titolo 1	Spese correnti	RS	0,00	PR	0,00	R	0,00	EP	0,00
		CP	0,00	PC	0,00	I	0,00	ECP	0,00
		CS	0,00	TP	0,00	FPV	0,00	TR	0,00
Titolo 2	Spese in conto capitale	RS	2.519.039,36	PR	1.221.944,28	R	-230.421,55	EP	1.066.673,53
		CP	1.164.258,19	PC	480.829,66	I	481.796,71	ECP	967,05
		CS	3.238.248,59	TP	1.702.773,94	FPV	445.048,96	TR	1.067.640,58
Titolo 3	Spese per incremento attività finanziarie	RS	0,00	PR	0,00	R	0,00	EP	0,00
		CP	0,00	PC	0,00	I	0,00	ECP	0,00
		CS	0,00	TP	0,00	FPV	0,00	TR	0,00
Totale Programma 07	Sviluppo sostenibile territorio montano piccoli Comuni	RS	2.519.039,36	PR	1.221.944,28	R	-230.421,55	EP	1.066.673,53
		CP	1.164.258,19	PC	480.829,66	I	481.796,71	ECP	967,05
		CS	3.238.248,59	TP	1.702.773,94	FPV	445.048,96	TR	1.067.640,58
0908 Programma 08 Qualità dell'aria e riduzione dell'inquinamento									
Titolo 1	Spese correnti	RS	123.982,84	PR	121.790,19	R	-32,65	EP	2.160,00
		CP	4.747.069,31	PC	2.757.457,84	I	3.040.452,73	ECP	282.994,89
		CS	4.871.052,15	TP	2.879.248,03	FPV	0,00	TR	285.154,89

MISSIONE, PROGRAMMA, TITOLO	DENOMINAZIONE	RESIDUI PASSIVI AL 1/1/2019		PAGAMENTI IN		RIACCERTAMENTO RESIDUI (R)		RESIDUI PASSIVI DA ESERCIZI		
		CASSA (CS)		C/COMPETENZA (FC)		FONDO PLURIENNALE		DI COMPETENZA		
		PREVISIONI DEFINITIVE DI C/COMPETENZA (CP)	TOTALE PAGAMENTI (TP-PR+PC)	PREVISIONI DEFINITIVE DI C/COMPETENZA (PC)	TOTALE PAGAMENTI (TP-PR+PC)	IMPEGNI (I)	ECONOMIE DI COMPETENZA (ECP-CP+FPV)	PRECEDENTI (EP-RS+PR+R)	DI COMPETENZA (EC-FC)	
Titolo 2	Spese in conto capitale	RS	6.570.021,20	PR	359.477,27	R	-70.593,51	EP	6.139.893,07	
		CP	2.953.094,69	PC	834.452,08	I	977.119,31	ECP	1.849.095,93	
		CS	9.396.236,44	TP	1.193.929,35	FPV	126.879,45	TR	6.282.650,30	
Titolo 3	Spese per incremento attività finanziarie	RS	0,00	PR	0,00	R	0,00	EP	0,00	
		CP	0,00	PC	0,00	I	0,00	ECP	0,00	
		CS	0,00	TP	0,00	FPV	0,00	TR	0,00	
Totale	Programma 08	Qualità dell'aria e riduzione dell'inquinamento	RS	6.694.004,04	PR	481.267,46	R	-70.593,51	EP	6.142.143,07
			CP	7.700.164,00	PC	3.591.909,92	I	4.017.572,04	ECP	425.662,12
			CS	14.267.288,59	TP	4.073.177,38	FPV	126.879,45	TR	6.567.805,19
0809 Programma 09 <i>Politica regionale unitaria per lo sviluppo sostenibile e la tutela del territorio e l'ambiente (solo per le Regioni)</i>										
Titolo 1	Spese correnti	RS	21.785,01	PR	21.785,01	R	0,00	EP	0,00	
		CP	683.388,63	PC	118.404,40	I	226.847,33	ECP	456.541,30	
		CS	705.173,64	TP	140.189,41	FPV	0,00	TR	108.442,93	
Titolo 2	Spese in conto capitale	RS	0,00	PR	0,00	R	0,00	EP	0,00	
		CP	1.584.986,45	PC	103.864,45	I	143.186,53	ECP	1.441.798,92	
		CS	1.584.986,45	TP	103.864,45	FPV	0,00	TR	39.322,08	
Titolo 3	Spese per incremento attività finanziarie	RS	0,00	PR	0,00	R	0,00	EP	0,00	
		CP	0,00	PC	0,00	I	0,00	ECP	0,00	
		CS	0,00	TP	0,00	FPV	0,00	TR	0,00	
Totale	Programma 09	Politica regionale unitaria per lo sviluppo sostenibile e la tutela del territorio e l'ambiente (solo per le Regioni)	RS	21.785,01	PR	21.785,01	R	0,00	EP	0,00
			CP	2.268.375,08	PC	222.268,85	I	370.033,86	ECP	1.898.341,22
			CS	2.290.160,09	TP	244.053,86	FPV	0,00	TR	147.765,01
TOTALE MISSIONE 9 <i>Sviluppo sostenibile e tutela del territorio e dell'ambiente</i>										
			RS	117.323.401,59	PR	49.130.531,25	R	-2.602.968,24	EP	65.589.902,10
			CP	279.380.321,62	PC	95.002.970,44	I	119.279.796,20	ECP	24.276.825,76
			CS	315.355.145,61	TP	144.133.501,69	FPV	81.348.577,60	TR	89.866.727,86

MISSIONE, PROGRAMMA, TITOLO	RESIDUI PASSIVI AL 1/1/2019 (RS)		PAGAMENTI IN C/RESIDUI (PR)		RIACCERTAMENTO RESIDUI (R)		RESIDUI PASSIVI DA ESERCIZI PRECEDENTI (EP=RS-PR+R)		
	PREVISIONI DEFINITIVE DI COMPETENZA (CP)		PAGAMENTI IN C/COMPETENZA (PC)		IMPEGNI (I)		RESIDUI PASSIVI DA ESERCIZIO DI COMPETENZA (EC=PC-ECP)		
	PREVISIONI DEFINITIVE DI CASSA (CS)		TOTALE PAGAMENTI (TP=PR+PC)		FONDO PLURIENNALE VINCOLATO (FPV)		TOTALE RESIDUI PASSIVI DA RIPORTARE (TR=EP+EC)		
MISSIONE 10 Trasporti e diritto alla mobilità									
1001 Programma 01 Trasporto ferroviario									
TITOLO 1	Spese correnti	RS	69.431.533,49	PR	68.640.345,82	R	-387.959,26	EP	394.228,40
		CP	292.154.067,28	PC	205.827.278,37	I	274.505.335,59	ECP	17.000.994,29
		CS	360.937.863,37	TP	274.476.624,20	FPV	647.737,40	TR	68.072.285,62
TITOLO 2	Spese in conto capitale	RS	23.423.766,70	PR	4.915.549,47	R	0,00	EP	18.508.217,23
		CP	28.068.150,86	PC	9.422.698,03	I	9.422.698,03	ECP	4.386.096,00
		CS	37.232.590,73	TP	14.338.247,50	FPV	14.259.356,83	TR	18.508.217,23
TITOLO 3	Spese per incremento attività finanziarie	RS	0,00	PR	0,00	R	0,00	EP	0,00
		CP	0,00	PC	0,00	I	0,00	ECP	0,00
		CS	0,00	TP	0,00	FPV	0,00	TR	0,00
Totale	Trasporto ferroviario	RS	92.855.300,19	PR	73.564.895,30	R	-387.959,26	EP	18.902.445,63
		CP	320.222.218,14	PC	215.249.976,40	I	283.928.033,62	ECP	21.387.090,29
		CS	398.170.424,10	TP	288.814.871,70	FPV	14.907.094,23	TR	87.580.502,85
1002 Programma 02 Trasporto pubblico locale									
TITOLO 1	Spese correnti	RS	53.689.724,13	PR	53.348.274,09	R	-73.826,51	EP	167.623,53
		CP	404.859.893,77	PC	276.216.877,88	I	349.143.180,42	ECP	33.114.780,71
		CS	435.847.685,26	TP	329.565.151,97	FPV	22.601.932,64	TR	73.083.926,07
TITOLO 2	Spese in conto capitale	RS	8.906.772,14	PR	7.557.821,28	R	-635.996,76	EP	715.014,10
		CP	29.989.954,09	PC	10.114.289,00	I	19.144.640,15	ECP	4.080.128,94
		CS	32.131.541,23	TP	17.672.110,28	FPV	6.165.185,00	TR	9.090.351,15
TITOLO 3	Spese per incremento attività finanziarie	RS	0,00	PR	0,00	R	0,00	EP	0,00
		CP	0,00	PC	0,00	I	0,00	ECP	0,00
		CS	0,00	TP	0,00	FPV	0,00	TR	0,00

MISSIONE, PROGRAMMA, TITOLO	DENOMINAZIONE	RESIDUI PASSIVI AL 1/1/2019 (RS)		PAGAMENTI IN C/RESIDUI (PR)		RIACCERTAMENTO RESIDUI (R)		RESIDUI PASSIVI DA ESERCIZI PRECEDENTI (EP=RS-PR+R)			
		PREVISIONI DEFINITIVE DI COMPETENZA (CP)		PAGAMENTI IN C/COMPETENZA (PC)		IMPEGNI (I)		RESIDUI PASSIVI DA ESERCIZIO DI COMPETENZA (EC=PC-I)			
		PREVISIONI DEFINITIVE DI CASSA (CS)	TOTALE PAGAMENTI (TP=PR+PC)	TOTALE PAGAMENTI (TP=PR+PC)	FONDO PLURIENNALE VINCOLATO (FPV)	ECONOMIE DI COMPETENZA (ECP=CP-I+FPV)	TOTALE RESIDUI PASSIVI DA RIPORTARE (TR=EP+EC)				
Totale Programma 02	Trasporto pubblico locale	RS 62.498.496,27	PR 60.906.095,37	R -707.763,27	EP 882.637,93	CP 434.248.847,88	PC 286.331.166,88	I 368.287.820,57	ECP 37.184.909,65	EC 81.956.653,69	TR 82.839.291,32
1003 Programma 03	Trasporto per vie d'acqua										
Titolo 1	Spese correnti	RS 3.766.922,34	PR 2.483.686,34	R -1.283.236,00	EP 0,00	CP 22.139.052,35	PC 18.540.540,54	I 21.442.014,79	ECP 487.037,56	EC 2.901.474,25	TR 2.901.474,25
		CS 25.705.974,69	TP 21.024.226,88	FPV 200.000,00							
Titolo 2	Spese in conto capitale	RS 6.109.093,34	PH 2.930.731,57	R -106.897,35	EP 3.071.464,42	CP 24.823.445,54	PC 19.437.732,83	I 19.756.345,49	ECP 3.523.092,22	EC 318.612,66	TR 3.390.077,08
		CS 29.368.531,05	TP 22.368.464,40	FPV 1.544.007,83							
Titolo 3	Spese per incremento attività finanziarie	RS 0,00	PR 0,00	R 0,00	EP 0,00	CP 0,00	PC 0,00	I 0,00	ECP 0,00	EC 0,00	TR 0,00
		CS 0,00	TP 0,00	FPV 0,00							
Totale Programma 03	Trasporto per vie d'acqua	RS 9.876.015,68	PR 5.414.417,91	R -1.390.133,35	EP 3.071.464,42	CP 46.962.497,89	PC 37.978.273,37	I 41.198.360,28	ECP 4.020.129,78	EC 3.220.086,91	TR 6.291.551,33
		CS 55.094.505,74	TP 43.392.691,28	FPV 1.744.007,83							
1004 Programma 04	Altre modalità di trasporto										
Titolo 1	Spese correnti	RS 202.357,62	PR 157.985,42	R -8.100,79	EP 36.271,41	CP 5.140.243,33	PC 1.361.687,52	I 1.519.744,87	ECP 3.481.498,46	EC 137.057,35	TR 173.328,76
		CS 5.202.600,95	TP 1.539.672,94	FPV 140.000,00							
Titolo 2	Spese in conto capitale	RS 351.579,96	PR 284.102,61	R 0,00	EP 67.476,75	CP 6.968.754,66	PC 2.050.000,00	I 2.350.203,52	ECP 1.669.749,87	EC 300.203,52	TR 367.680,27
		CS 4.371.532,75	TP 2.334.102,61	FPV 2.348.801,27							

MISSIONE, PROGRAMMA, TITOLO	DENOMINAZIONE	RESIDUI PASSIVI AL 1/1/2019 (RS)		PAGAMENTI IN C/RESIDUI (PR)		RIACCERTAMENTO RESIDUI (R)		RESIDUI PASSIVI DA ESERCIZI PRECEDENTI (EP=RS-PR+R)	
		PREVISIONI DEFINITIVE DI COMPETENZA (CP)		PAGAMENTI IN C/COMPETENZA (PC)		IMPEGNI (I)		RESIDUI PASSIVI DA ESERCIZIO DI COMPETENZA (EC=PC-I)	
		PREVISIONI DEFINITIVE DI CASSA (CS)		TOTALE PAGAMENTI (TP=PR+PC)		FONDO PLURIENNALE VINCOLATO (FPV)		TOTALE RESIDUI PASSIVI DA RIPORTARE (TR=EP+EC)	
TITOLO 3	Spese per incremento attività finanziarie	RS	0,00	PR	0,00	R	0,00	EP	0,00
		CP	0,00	PC	0,00	I	0,00	EC	0,00
		CS	0,00	TP	0,00	FPV	0,00	TR	0,00
Totale	Altre modalità di trasporto	RS	553.936,98	PR	442.088,03	R	-8.100,79	EP	103.748,16
		CP	11.506.997,99	PC	3.431.687,52	I	3.866.948,39	EC	437.260,87
		CS	9.574.133,70	TP	3.873.775,55	FPV	2.488.801,27	TR	541.009,03
1005	Programma 05	Viabilità e infrastrutture stradali							
TITOLO 1	Spese correnti	RS	406.543,08	PR	316.826,20	R	-19.610,88	EP	70.106,00
		CP	21.560.684,83	PC	19.961.225,76	I	21.034.774,68	EC	1.073.548,92
		CS	21.703.063,66	TP	20.278.051,96	FPV	264.164,25	TR	1.143.654,92
TITOLO 2	Spese in conto capitale	RS	68.648.757,41	PR	9.363.022,59	R	-16.182.910,92	EP	43.102.823,90
		CP	48.815.828,09	PC	6.192.671,83	I	12.061.167,17	EC	5.868.495,24
		CS	96.959.053,13	TP	15.555.694,42	FPV	20.505.532,37	TR	48.971.319,24
TITOLO 3	Spese per incremento attività finanziarie	RS	0,00	PR	0,00	R	0,00	EP	0,00
		CP	0,00	PC	0,00	I	0,00	EC	0,00
		CS	0,00	TP	0,00	FPV	0,00	TR	0,00
Totale	Viabilità e infrastrutture stradali	RS	69.055.300,49	PR	9.679.848,79	R	-16.202.521,80	EP	43.172.929,90
		CP	70.376.512,92	PC	26.153.897,59	I	33.095.941,85	EC	6.942.044,26
		CS	118.862.116,79	TP	35.833.746,38	FPV	20.768.696,62	TR	50.114.974,16
1006	Programma 06	Politica regionale unitaria per i trasporti e il diritto alla mobilità (solo per le Regioni)							
TITOLO 1	Spese correnti	RS	51.059,67	PR	51.059,67	R	0,00	EP	0,00
		CP	0,00	PC	0,00	I	0,00	EC	0,00
		CS	51.059,67	TP	51.059,67	FPV	0,00	TR	0,00

MISSIONE, PROGRAMMA, TITOLO	DENOMINAZIONE	RESIDUI PASSIVI AL 1/1/2019 (RS)		PAGAMENTI IN C/RESIDUI (PR)		RIACCERTAMENTO RESIDUI (R)		RESIDUI PASSIVI DA ESERCIZI PRECEDENTI (EP=RS-PR+R)	
		PREVISIONI DEFINITIVE DI COMPETENZA (CP)		PAGAMENTI IN C/COMPETENZA (PC)		IMPEGNI (I)		RESIDUI PASSIVI DA ESERCIZIO DI COMPETENZA (EC=CP-I+R)	
		PREVISIONI DEFINITIVE DI CASSA (CS)		TOTALE PAGAMENTI (TP=PR+PC)		FONDO PLURIENNALE VINCOLATO (FPV)		TOTALE RESIDUI PASSIVI DA RIPORTARE (TR=EP+EC)	
Titolo 2	Spese in conto capitale	RS	3.168.767,05	PR	2.404.487,01	R	0,00	EP	764.280,04
		CP	23.905.929,27	PC	3.143.878,39	I	4.008.529,76	ECP	18.445.840,93
		CS	25.623.137,74	TP	5.548.365,40	FPV	1.151.558,58	TR	1.628.931,41
Titolo 3	Spese per incremento attività finanziarie	RS	0,00	PR	0,00	R	0,00	EP	0,00
		CP	0,00	PC	0,00	I	0,00	ECP	0,00
		CS	0,00	TP	0,00	FPV	0,00	TR	0,00
Totale	Politica regionale unitaria per i trasporti e il diritto alla mobilità	RS	3.219.826,72	PR	2.455.546,68	R	0,00	EP	764.280,04
	Programma 06	CP	23.905.929,27	PC	3.143.878,39	I	4.008.529,76	ECP	18.445.840,93
		CS	25.674.197,41	TP	5.599.425,07	FPV	1.151.558,58	TR	1.628.931,41
TOTALE MISSIONE 10	Trasporti e diritto alla mobilità	RS	238.058.876,33	PR	152.462.892,08	R	-18.896.478,47	EP	66.897.505,78
		CP	906.926.004,07	PC	572.288.880,15	I	734.387.634,47	ECP	162.088.754,32
		CS	1.075.154.804,23	TP	724.751.772,23	FPV	88.328.276,17	TR	228.986.280,10
MISSIONE 11	Soccorso civile								
f101	Programma 01								
		RS	576.735,47	PR	549.013,35	R	-2.210,01	EP	25.512,11
		CP	6.125.752,64	PC	5.314.661,82	I	5.836.407,63	ECP	253.545,01
		CS	6.666.688,11	TP	5.863.675,17	FPV	36.800,00	TR	547.257,92
		RS	48.678,00	PR	48.678,00	R	0,00	EP	0,00
		CP	5.990.077,31	PC	1.026.735,99	I	1.306.833,92	ECP	4.246.689,90
		CS	5.602.201,82	TP	1.075.413,99	FPV	436.553,49	TR	280.097,93
		RS	0,00	PR	0,00	R	0,00	EP	0,00
		CP	0,00	PC	0,00	I	0,00	ECP	0,00
		CS	0,00	TP	0,00	FPV	0,00	TR	0,00

MISSIONE, PROGRAMMA, TITOLO	DENOMINAZIONE	RESIDUI PASSIVI AL 1/1/2019 (RS)		PAGAMENTI IN C/RESIDUI (PR)		RIACCERTAMENTO RESIDUI (R)		RESIDUI PASSIVI DA ESERCIZI PRECEDENTI (EP=RS-PR+R)		
		PREVISIONI DEFINITIVE DI C/COMPETENZA (CP)		PAGAMENTI IN C/COMPETENZA (PC)		IMPEGNI (I)		RESIDUI PASSIVI DA ESERCIZIO DI COMPETENZA (EC=CP-PC+I)		
		PREVISIONI DEFINITIVE DI CASSA (CS)		TOTALE PAGAMENTI (TP=PR+PC)		FONDO PLURIENNALE VINCOLATO (FPV)		TOTALE RESIDUI PASSIVI DA RIPORTARE (TR=EP+EC)		
Totale Programma 01	Sistema di protezione civile	RS	625.413,47	PR	597.891,35	R	-2.210,01	EP	25.512,11	
		CP	12.115.829,95	PC	6.341.397,81	I	7.143.241,55	ECP	4.500.234,91	
		CS	12.268.889,83	TP	6.939.089,16	FPV	472.353,49	TR	872.355,85	
1102	Programma 02	Interventi a seguito di calamità naturali								
	TITOLO 1	Spese correnti	RS	1.524.689,57	PR	1.523.787,18	R	-146,19	EP	736,20
			CP	6.029.518,84	PC	2.222.150,49	I	4.168.961,40	ECP	1.946.810,91
			CS	6.895.647,46	TP	3.745.937,67	FPV	595.675,95	TR	1.947.547,11
	TITOLO 2	Spese in conto capitale	RS	36.005.567,70	PR	30.730.837,22	R	-44.798,42	EP	5.229.932,06
			CP	20.830.833,94	PC	3.211.871,76	I	5.935.967,59	ECP	2.124.095,83
			CS	49.045.217,59	TP	33.942.708,98	FPV	7.791.184,05	TR	7.354.027,89
	TITOLO 3	Spese per incremento attività finanziarie	RS	0,00	PR	0,00	R	0,00	EP	0,00
			CP	0,00	PC	0,00	I	0,00	ECP	0,00
			CS	0,00	TP	0,00	FPV	0,00	TR	0,00
Totale Programma 02	Interventi a seguito di calamità naturali	RS	37.530.237,27	PR	32.254.624,40	R	-44.944,61	EP	5.230.668,26	
		CP	26.860.352,78	PC	5.434.022,25	I	9.504.928,99	ECP	8.968.563,79	
		CS	56.030.885,05	TP	37.688.646,65	FPV	8.386.860,00	TR	9.301.575,00	
1103	Programma 03	Politica regionale unitaria per il soccorso e la protezione civile (solo per le Regioni)								
	TITOLO 1	Spese correnti	RS	54.824,94	PR	54.824,94	R	0,00	EP	0,00
			CP	0,00	PC	0,00	I	0,00	ECP	0,00
			CS	54.824,94	TP	54.824,94	FPV	0,00	TR	0,00
	TITOLO 2	Spese in conto capitale	RS	0,00	PR	0,00	R	0,00	EP	0,00
			CP	0,00	PC	0,00	I	0,00	ECP	0,00
			CS	0,00	TP	0,00	FPV	0,00	TR	0,00

MISSIONE, PROGRAMMA, TITOLO	DENOMINAZIONE	RESIDUI PASSIVI AL 1/1/2019 (RS)		PAGAMENTI IN C/RESIDUI (PR)		RIACCERTAMENTO RESIDUI (R)		RESIDUI PASSIVI DA ESERCIZI PRECEDENTI (EP=RS-PR+R)	
		PREVISIONI DEFINITIVE DI C/COMPETENZA (CP)		PAGAMENTI IN C/COMPETENZA (PC)		IMPEGNI (I)		RESIDUI PASSIVI DA ESERCIZIO DI C/COMPETENZA (EC=PC-FPV)	
		PREVISIONI DEFINITIVE DI CASSA (CS)		TOTALE PAGAMENTI (TP=PR+PC)		FONDO PLURIENNALE VINCOLATO (FPV)		TOTALE RESIDUI PASSIVI DA RIPORTARE (TR=EP+EC)	
Titolo 3	Spese per incremento attività finanziarie	RS	0,00	PR	0,00	R	0,00	EP	0,00
		CP	0,00	PC	0,00	I	0,00	ECP	0,00
		CS	0,00	TP	0,00	FPV	0,00	TR	0,00
Totale	Politica regionale unitaria per il soccorso e la protezione civile (solo per le Regioni)	RS	54.824,94	PR	54.824,94	R	0,00	EP	0,00
		CP	0,00	PC	0,00	I	0,00	ECP	0,00
		CS	54.824,94	TP	54.824,94	FPV	0,00	TR	0,00
TOTALE MISSIONE 11	Soccorso civile	RS	38.210.475,68	PR	32.907.140,69	R	-47.154,62	EP	5.256.180,37
		CP	38.976.182,73	PC	11.775.420,06	I	16.648.170,54	ECP	4.872.750,48
		CS	68.354.579,92	TP	44.682.560,75	FPV	8.859.213,49	TR	10.128.930,85
MISSIONE 12	Diritti sociali, politiche sociali e famiglia								
1201	Programma 01								
Titolo 1	Spese correnti	RS	198.701,32	PR	107.500,00	R	-91.201,32	EP	0,00
		CP	1.764.006,81	PC	695.000,00	I	1.295.000,00	ECP	469.006,81
		CS	1.962.708,13	TP	802.500,00	FPV	0,00	TR	600.000,00
Titolo 2	Spese in conto capitale	RS	0,00	PR	0,00	R	0,00	EP	0,00
		CP	50.094,39	PC	0,00	I	0,00	ECP	50.094,39
		CS	50.094,39	TP	0,00	FPV	0,00	TR	0,00
Titolo 3	Spese per incremento attività finanziarie	RS	0,00	PR	0,00	R	0,00	EP	0,00
		CP	0,00	PC	0,00	I	0,00	ECP	0,00
		CS	0,00	TP	0,00	FPV	0,00	TR	0,00
Totale	Interventi per l'infanzia e i minori e per asili nido	RS	198.701,32	PR	107.500,00	R	-91.201,32	EP	0,00
		CP	1.814.101,20	PC	695.000,00	I	1.295.000,00	ECP	519.101,20
		CS	2.012.802,52	TP	802.500,00	FPV	0,00	TR	600.000,00

MISSIONE, PROGRAMMA, TITOLO	DENOMINAZIONE	RESIDUI PASSIVI AL 1/1/2019		PAGAMENTI IN		RIACCERTAMENTO RESIDUI (R)		RESIDUI PASSIVI DA ESERCIZI		
		(RS)		C/RESIDUI (PR)		IMPEGNI (I)		PRECEDENTI (EP=RS+PR+R)		
		PREVISIONI DEFINITIVE DI COMPETENZA (CP)	PREVISIONI DEFINITIVE DI CASSA (CS)	PAGAMENTI IN COMPETENZA (PC)	TOTALE PAGAMENTI (TP=PR+PC)	FONDO PLURIENNALE VINCOLATO (FPV)	ECONOMIE DI COMPETENZA (ECP=CP+FPV)	RESIDUI PASSIVI DA ESERCIZIO DI COMPETENZA (EC=PC)	TOTALE RESIDUI PASSIVI DA RIPORTARE	
1202	Programma 02	Interventi per la disabilità								
	TITOLO 1	Spese correnti								
		RS	15.767.862,74	PR	15.308.174,37	R	-26.439,10	EP	433.249,27	
		CP	21.596.699,85	PC	4.173.736,98	I	20.799.420,22	ECP	16.625.683,24	
		CS	37.274.988,85	TP	19.481.911,35	FPV	88.573,74	TR	17.068.932,51	
	TITOLO 2	Spese in conto capitale								
		RS	509.032,19	PR	509.032,19	R	0,00	EP	0,00	
		CP	2.901.371,83	PC	1.935.919,21	I	1.936.948,81	ECP	906.896,35	
		CS	3.352.876,35	TP	2.444.951,40	FPV	57.527,67	TR	1.029,60	
	TITOLO 3	Spese per incremento attività finanziarie								
		RS	0,00	PR	0,00	R	0,00	EP	0,00	
		CP	0,00	PC	0,00	I	0,00	ECP	0,00	
		CS	0,00	TP	0,00	FPV	0,00	TR	0,00	
	Totale	RS	16.276.894,83	PR	15.817.206,56	R	-26.439,10	EP	433.249,27	
		CP	24.498.071,68	PC	6.109.656,19	I	22.736.369,03	ECP	16.626.712,34	
		CS	40.627.865,20	TP	21.926.862,75	FPV	147.101,41	TR	17.069.962,11	
1203	Programma 03	Interventi per gli anziani								
	TITOLO 1	Spese correnti								
		RS	0,00	PR	0,00	R	0,00	EP	0,00	
		CP	0,00	PC	0,00	I	0,00	ECP	0,00	
		CS	0,00	TP	0,00	FPV	0,00	TR	0,00	
	TITOLO 2	Spese in conto capitale								
		RS	0,00	PR	0,00	R	0,00	EP	0,00	
		CP	0,00	PC	0,00	I	0,00	ECP	0,00	
		CS	0,00	TP	0,00	FPV	0,00	TR	0,00	
	TITOLO 3	Spese per incremento attività finanziarie								
		RS	0,00	PR	0,00	R	0,00	EP	0,00	
		CP	0,00	PC	0,00	I	0,00	ECP	0,00	
		CS	0,00	TP	0,00	FPV	0,00	TR	0,00	

MISSIONE, PROGRAMMA, TITOLO	DENOMINAZIONE	RESIDUI PASSIVI AL 1/1/2019 (RS)			PAGAMENTI IN C/RESIDUI (PR)			RIACCERTAMENTO RESIDUI (R)			RESIDUI PASSIVI DA ESERCIZI PRECEDENTI (EP=RS-PR+R)			
		PREVISIONI DEFINITIVE DI COMPETENZA (CP)			PAGAMENTI IN C/COMPETENZA (PC)			IMPEGNI (I)			RESIDUI PASSIVI DA ESERCIZIO DI COMPETENZA (EC=PC-CP+FPV)			
		RS	CP	CS	PR	PC	TP	R	I	FPV	EP	EC	TR	
Totale													EP	0,00
<i>Programma 03 Interventi per gli anziani</i>													EP	0,00
1204 Programma 04 Interventi per i soggetti a rischio di esclusione sociale													EP	0,00
	TITOLO 1	Spese correnti	RS	3.007.091,10	PR	2.598.686,47	R	-182.401,84				EP	226.000,69	
			CP	14.076.166,81	PC	5.000.540,18	I	9.519.189,78	ECP	2.188.743,63		EC	4.518.649,60	
			CS	14.715.024,51	TP	7.589.228,65	FPV	2.368.233,40				TR	4.744.650,29	
	TITOLO 2	Spese in conto capitale	RS	1.014.333,77	PR	34.333,77	R	0,00				EP	980.000,00	
			CP	33.714,48	PC	0,00	I	0,00	ECP	18.714,48		EC	0,00	
			CS	1.033.048,25	TP	34.333,77	FPV	15.000,00				TR	980.000,00	
	TITOLO 3	Spese per incremento attività finanziarie	RS	0,00	PR	0,00	R	0,00				EP	0,00	
			CP	0,00	PC	0,00	I	0,00	ECP	0,00		EC	0,00	
			CS	0,00	TP	0,00	FPV	0,00				TR	0,00	
Totale													EP	1.206.000,69
<i>Programma 04 Interventi per i soggetti a rischio di esclusione sociale</i>													EP	1.206.000,69
	TITOLO 1	Spese correnti	RS	4.021.424,87	PR	2.633.022,24	R	-182.401,84				EP	1.206.000,69	
			CP	14.109.881,29	PC	5.000.540,18	I	9.519.189,78	ECP	2.207.458,11		EC	4.518.649,60	
			CS	15.748.072,76	TP	7.633.562,42	FPV	2.383.233,40				TR	5.724.650,29	
Totale													EP	1.206.000,69
<i>Programma 05 Interventi per le famiglie</i>													EP	1.206.000,69
	TITOLO 1	Spese correnti	RS	543.096,87	PR	432.242,11	R	-105.469,46				EP	5.385,30	
			CP	7.205.874,34	PC	5.462.614,91	I	5.760.871,55	ECP	750.096,33		EC	298.256,64	
			CS	7.054.064,75	TP	5.894.857,02	FPV	694.906,46				TR	303.641,94	
	TITOLO 2	Spese in conto capitale	RS	0,00	PR	0,00	R	0,00				EP	0,00	
			CP	0,00	PC	0,00	I	0,00	ECP	0,00		EC	0,00	
			CS	0,00	TP	0,00	FPV	0,00				TR	0,00	

MISSIONE, PROGRAMMA, TITOLO	DENOMINAZIONE	RESIDUI PASSIVI AL 1/1/2019 (RS)		PAGAMENTI IN C/RESIDUI (PR)		RIACCERTAMENTO RESIDUI (R)		RESIDUI PASSIVI DA ESERCIZI PRECEDENTI (EP=RS-PR+R)	
		PREVISIONI DEFINITIVE DI COMPETENZA (CP)		PAGAMENTI IN C/COMPETENZA (PC)		IMPEGNI (I)		RESIDUI PASSIVI DA ESERCIZIO DI COMPETENZA (EC=PC-FPV)	
		PREVISIONI DEFINITIVE DI CASSA (CS)		TOTALE PAGAMENTI (TP=PR+PC)		FONDO PLURIENNALE VINCOLATO (FPV)		TOTALE RESIDUI PASSIVI DA RIPORTARE (TR=EP+EC)	
Titolo 3	Spese per incremento attività finanziarie	RS	0,00	PR	0,00	R	0,00	EP	0,00
		CP	0,00	PC	0,00	I	0,00	ECP	0,00
		CS	0,00	TP	0,00	FPV	0,00	TR	0,00
Totale		RS	543.096,87	PR	432.242,11	R	-105.469,46	EP	5.385,30
Programma 05	Interventi per le famiglie	CP	7.205.874,34	PC	5.462.614,91	I	5.760.871,55	ECP	288.256,64
		CS	7.054.064,75	TP	5.894.857,02	FPV	694.906,46	TR	303.641,94
1206	Programma 06 Interventi per il diritto alla casa								
Titolo 1	Spese correnti	RS	1.610.000,00	PR	1.610.000,00	R	0,00	EP	0,00
		CP	3.974.296,47	PC	0,00	I	3.974.296,47	ECP	0,00
		CS	5.584.296,47	TP	1.610.000,00	FPV	0,00	TR	3.974.296,47
Titolo 2	Spese in conto capitale	RS	0,00	PR	0,00	R	0,00	EP	0,00
		CP	0,00	PC	0,00	I	0,00	ECP	0,00
		CS	0,00	TP	0,00	FPV	0,00	TR	0,00
Titolo 3	Spese per incremento attività finanziarie	RS	0,00	PR	0,00	R	0,00	EP	0,00
		CP	0,00	PC	0,00	I	0,00	ECP	0,00
		CS	0,00	TP	0,00	FPV	0,00	TR	0,00
Totale		RS	1.610.000,00	PR	1.610.000,00	R	0,00	EP	0,00
Programma 06	Interventi per il diritto alla casa	CP	3.974.296,47	PC	0,00	I	3.974.296,47	ECP	0,00
		CS	5.584.296,47	TP	1.610.000,00	FPV	0,00	TR	3.974.296,47
1207	Programma 07 Programmazione e governo della rete dei servizi socio-sanitari e sociali								
Titolo 1	Spese correnti	RS	1.899.792,97	PR	1.810.468,36	R	-89.324,61	EP	0,00
		CP	27.450.691,50	PC	20.601.077,58	I	24.808.818,60	ECP	1.502.964,09
		CS	28.211.575,66	TP	22.411.545,94	FPV	1.138.908,81	TR	4.207.741,02

MISSIONE, PROGRAMMA, TITOLO	RESIDUI PASSIVI AL 1/1/2019 (RS)			PAGAMENTI IN C/RESIDUI (PR)		RIACCERTAMENTO RESIDUI (R)		RESIDUI PASSIVI DA ESERCIZI PRECEDENTI (EP=RS-PR+R)	
	PREVISIONI DEFINITIVE DI C/COMPETENZA (CP)			PAGAMENTI IN C/COMPETENZA (PC)		IMPEGNI (I)		RESIDUI PASSIVI DA ESERCIZIO DI C/COMPETENZA (EC=CP-PC+I)	
	PREVISIONI DEFINITIVE DI CASSA (CS)			TOTALE PAGAMENTI (TP=PR+PC)		FONDO PLURIENNALE VINCOLATO (FPV)		TOTALE RESIDUI PASSIVI DA RIPORTARE (TR=EP+EC)	
Titolo 2 Spese in conto capitale	RS	3.805.126,00	PR	1.985.423,00	R	-5.836,00	EP	1.813.867,00	
	CP	1.860.000,00	PC	0,00	I	1.796.494,00	EC	1.796.494,00	
	CS	5.605.126,00	TP	1.985.423,00	FPV	60.000,00	TR	3.610.361,00	
Titolo 3 Spese per incremento attività finanziarie	RS	0,00	PR	0,00	R	0,00	EP	0,00	
	CP	0,00	PC	0,00	I	0,00	EC	0,00	
	CS	0,00	TP	0,00	FPV	0,00	TR	0,00	
Totale Programma 07 <i>Programmazione e governo della rete dei servizi socioeconomici e sociali</i>	RS	5.704.918,97	PR	3.795.891,36	R	-65.100,61	EP	1.813.867,00	
	CP	29.310.691,50	PC	20.601.077,58	I	26.805.312,80	EC	6.004.235,02	
	CS	33.816.701,66	TP	24.396.968,94	FPV	1.186.908,81	TR	7.818.102,02	
1208 Programma 08 <i>Cooperazione e associazionismo</i>									
Titolo 1 Spese correnti	RS	670.304,60	PR	664.049,60	R	-6.255,00	EP	0,00	
	CP	2.587.750,77	PC	323.145,52	I	1.814.418,46	EC	1.491.272,94	
	CS	2.641.559,38	TP	987.195,12	FPV	616.495,99	TR	1.491.272,94	
Titolo 2 Spese in conto capitale	RS	0,00	PR	0,00	R	0,00	EP	0,00	
	CP	0,00	PC	0,00	I	0,00	EC	0,00	
	CS	0,00	TP	0,00	FPV	0,00	TR	0,00	
Titolo 3 Spese per incremento attività finanziarie	RS	0,00	PR	0,00	R	0,00	EP	0,00	
	CP	0,00	PC	0,00	I	0,00	EC	0,00	
	CS	0,00	TP	0,00	FPV	0,00	TR	0,00	
Totale Programma 08 <i>Cooperazione e associazionismo</i>	RS	670.304,60	PR	664.049,60	R	-6.255,00	EP	0,00	
	CP	2.587.750,77	PC	323.145,52	I	1.814.418,46	EC	1.491.272,94	
	CS	2.641.559,38	TP	987.195,12	FPV	616.495,99	TR	1.491.272,94	

MISSIONE, PROGRAMMA, TITOLO	DENOMINAZIONE	RESIDUI PASSIVI AL 1/1/2019		PAGAMENTI IN		RIACCERTAMENTO RESIDUI (R)		RESIDUI PASSIVI DA ESERCIZI		
		(RS)		C/RESIDUI (PR)		IMPEGNI (I)		PRECEDENTI (EP=RS-PR+R)		
		PREVISIONI DEFINITIVE DI COMPETENZA (CP)	PREVISIONI DEFINITIVE DI CASSA (CS)	PAGAMENTI IN C/COMPETENZA (PC)	TOTALE PAGAMENTI (TP=PR+PC)	FONDO PLURIENNALE VINCOLATO (FPV)	ECONOMIE DI COMPETENZA (ECP=CP-IPV)	RESIDUI PASSIVI DA ESERCIZIO DI COMPETENZA (EC=FC)	TOTALE RESIDUI PASSIVI DA RIPORTARE (TR=EP+EC)	
1209	Programma 09	Servizio necroscopico e cimiteriale								
	Titolo 1	Spese correnti	RS	0,00	PR	0,00	R	0,00	EP	0,00
			CP	0,00	PC	0,00	I	0,00	ECP	0,00
			CS	0,00	TP	0,00	FPV	0,00	TR	0,00
	Titolo 2	Spese in conto capitale	RS	0,00	PR	0,00	R	0,00	EP	0,00
			CP	0,00	PC	0,00	I	0,00	ECP	0,00
			CS	0,00	TP	0,00	FPV	0,00	TR	0,00
	Titolo 3	Spese per incremento attività finanziarie	RS	0,00	PR	0,00	R	0,00	EP	0,00
			CP	0,00	PC	0,00	I	0,00	ECP	0,00
			CS	0,00	TP	0,00	FPV	0,00	TR	0,00
	Totale		RS	0,00	PR	0,00	R	0,00	EP	0,00
	Programma 09	Servizio necroscopico e cimiteriale	CP	0,00	PC	0,00	I	0,00	ECP	0,00
			CS	0,00	TP	0,00	FPV	0,00	TR	0,00
1210	Programma 10	Politica regionale unitaria per i diritti sociali e la famiglia (solo per le Regioni)								
	Titolo 1	Spese correnti	RS	4.452.640,95	PR	3.779.307,11	R	-235.785,65	EP	437.548,19
			CP	53.145.247,06	PC	18.449.070,42	I	32.504.971,21	ECP	14.055.900,79
			CS	56.275.806,10	TP	22.228.377,53	FPV	1.322.081,91	TR	14.493.448,98
	Titolo 2	Spese in conto capitale	RS	0,00	PR	0,00	R	0,00	EP	0,00
			CP	0,00	PC	0,00	I	0,00	ECP	0,00
			CS	0,00	TP	0,00	FPV	0,00	TR	0,00
	Titolo 3	Spese per incremento attività finanziarie	RS	0,00	PR	0,00	R	0,00	EP	0,00
			CP	0,00	PC	0,00	I	0,00	ECP	0,00
			CS	0,00	TP	0,00	FPV	0,00	TR	0,00

MISSIONE, PROGRAMMA, TITOLO	DENOMINAZIONE	RESIDUI PASSIVI AL 1/1/2019 (RS)		PAGAMENTI IN C/RESIDUI (PR)		RIACCERTAMENTO RESIDUI (R)		RESIDUI PASSIVI DA ESERCIZI PRECEDENTI (EP=RS-PR+R)			
		PREVISIONI DEFINITIVE DI COMPETENZA (CP)		PAGAMENTI IN C/COMPETENZA (PC)		IMPEGNI (I)		RESIDUI PASSIVI DA ESERCIZIO DI COMPETENZA (EC=FC)			
		PREVISIONI DEFINITIVE DI CASSA (CS)	TOTALE PAGAMENTI (TP=PR+PC)	TOTALE PAGAMENTI (TP=PR+PC)	FONDO PLURIENNALE VINCOLATO (FPV)	ECONOMIE DI COMPETENZA (ECP=CP-I+FPV)	TOTALE RESIDUI PASSIVI DA RIPORTARE (TR=EP+EC)				
Totale Programma 10	Politica regionale unitaria per i diritti sociali e la famiglia (sop. per le Regioni)	RS 4.452.640,95	PR 3.779.307,11	R -235.785,65	EP 437.548,19	CP 53.145.247,06	PC 18.449.070,42	I 32.504.971,21	ECP 19.318.193,94	EC 14.055.900,79	TR 14.493.448,98
		CS 56.275.806,10	TP 22.228.377,53	FPV 1.322.081,91							
TOTALE MISSIONE 12	Diritti sociali, politiche sociali e famiglia	RS 33.477.982,51	PR 28.839.218,98	R -742.713,08	EP 3.896.050,45	CP 136.645.914,31	PC 56.641.104,80	I 104.210.429,10	ECP 26.072.757,23	EC 47.569.324,30	TR 51.465.374,75
		CS 163.761.168,84	TP 85.480.323,78	FPV 6.362.727,98							
MISSIONE 13	Tutela della salute										
1301	Programma 01 Servizio sanitario regionale - finanziamento ordinario corrente per la garanzia dei LEA										
	TITOLO 1 Spese correnti	RS 1.248.550.640,00	PR 955.089.827,68	R -19.406.015,91	EP 274.054.796,41	CP 7.519.399.432,87	PC 6.746.773.643,23	I 7.518.734.737,04	ECP 664.696,83	EC 771.961.093,81	TR 1.046.015.890,22
		CS 8.767.950.072,87	TP 7.701.863.470,91	FPV 0,00							
Totale Programma 01	Servizio sanitario regionale - finanziamento ordinario corrente per la garanzia dei LEA	RS 1.248.550.640,00	PR 955.089.827,68	R -19.406.015,91	EP 274.054.796,41	CP 7.519.399.432,87	PC 6.746.773.643,23	I 7.518.734.737,04	ECP 664.696,83	EC 771.961.093,81	TR 1.046.015.890,22
		CS 8.767.950.072,87	TP 7.701.863.470,91	FPV 0,00							
1302	Programma 02 Servizio sanitario regionale - finanziamento aggiuntivo corrente per livelli di assistenza superiori ai LEA										
	TITOLO 1 Spese correnti	RS 5.750.445,20	PR 2.031.037,43	R -1.036.511,89	EP 3.582.895,98	CP 11.922.418,99	PC 670.523,66	I 2.745.342,35	ECP 9.177.076,64	EC 2.074.818,69	TR 5.657.714,57
		CS 17.672.864,19	TP 2.701.561,09	FPV 0,00							
Totale Programma 02	Servizio sanitario regionale - finanziamento aggiuntivo corrente per livelli di assistenza superiori ai LEA	RS 5.750.445,20	PR 2.031.037,43	R -1.036.511,89	EP 3.582.895,98	CP 11.922.418,99	PC 670.523,66	I 2.745.342,35	ECP 9.177.076,64	EC 2.074.818,69	TR 5.657.714,57
		CS 17.672.864,19	TP 2.701.561,09	FPV 0,00							
1303	Programma 03 Servizio sanitario regionale - finanziamento aggiuntivo corrente per la copertura dello squilibrio di bilancio corrente										
	TITOLO 1 Spese correnti	RS 0,00	PR 0,00	R 0,00	EP 0,00	CP 14.500.000,00	PC 0,00	I 14.500.000,00	ECP 0,00	EC 14.500.000,00	TR 14.500.000,00
		CS 14.500.000,00	TP 0,00	FPV 0,00							

MISSIONE, PROGRAMMA, TITOLO	DENOMINAZIONE	RESIDUI PASSIVI AL 1/1/2019 (RS)		PAGAMENTI IN C/RESIDUI (PR)		RIACCERTAMENTO RESIDUI (R)		RESIDUI PASSIVI DA ESERCIZI PRECEDENTI (EP=RS-PR+R)	
		PREVISIONI DEFINITIVE DI COMPETENZA (CP)		PAGAMENTI IN C/COMPETENZA (PC)		IMPEGNI (I)		RESIDUI PASSIVI DA ESERCIZIO DI COMPETENZA (EC=PC-FPV)	
		PREVISIONI DEFINITIVE DI CASSA (CS)		TOTALE PAGAMENTI (TP=PR+PC)		FONDO PLURIENNALE VINCOLATO (FPV)		TOTALE RESIDUI PASSIVI DA RIPORTARE (TR=EP+EC)	
Totale Programma 03	Servizio sanitario regionale - finanziamento aggiuntivo corrente per la copertura dello squilibrio di bilancio corrente	RS	0,00	PR	0,00	R	0,00	EP	0,00
		CP	14.500.000,00	PC	0,00	I	14.500.000,00	EC	14.500.000,00
		CS	14.500.000,00	TP	0,00	FPV	0,00	TR	14.500.000,00
1304	Programma 04 Servizio sanitario regionale - ripiano di disavanzi sanitari relativi ad esercizi progressi								
Titolo 1	Spese correnti	RS	0,00	PR	0,00	R	0,00	EP	0,00
		CP	0,00	PC	0,00	I	0,00	EC	0,00
		CS	0,00	TP	0,00	FPV	0,00	TR	0,00
Titolo 2	Spese in conto capitale	RS	0,00	PR	0,00	R	0,00	EP	0,00
		CP	24.031.270,22	PC	8.820.000,00	I	24.031.270,22	EC	15.211.270,22
		CS	24.031.270,22	TP	8.820.000,00	FPV	0,00	TR	15.211.270,22
Totale Programma 04	Servizio sanitario regionale - ripiano di disavanzi sanitari relativi ad esercizi progressi	RS	0,00	PR	0,00	R	0,00	EP	0,00
		CP	24.031.270,22	PC	8.820.000,00	I	24.031.270,22	EC	15.211.270,22
		CS	24.031.270,22	TP	8.820.000,00	FPV	0,00	TR	15.211.270,22
1305	Programma 05 Servizio sanitario regionale - investimenti sanitari								
Titolo 1	Spese correnti	RS	1.192.767,56	PR	20.318,56	R	0,00	EP	1.172.449,00
		CP	665.813,10	PC	584.262,75	I	605.926,77	EC	18.664,02
		CS	1.858.580,66	TP	604.581,31	FPV	0,00	TR	1.191.113,02
Titolo 2	Spese in conto capitale	RS	417.475.036,77	PR	25.905.389,55	R	-217,79	EP	391.569.429,43
		CP	123.774.930,38	PC	3.750.263,56	I	117.797.182,75	EC	114.046.919,19
		CS	541.249.967,15	TP	29.655.653,11	FPV	0,00	TR	505.616.348,62
Titolo 3	Spese per incremento attività finanziarie	RS	177.113.080,32	PR	0,00	R	-100.113.080,32	EP	77.000.000,00
		CP	0,00	PC	0,00	I	0,00	EC	0,00
		CS	177.113.080,32	TP	0,00	FPV	0,00	TR	77.000.000,00

MISSIONE, PROGRAMMA, TITOLO	DENOMINAZIONE	RESIDUI PASSIVI AL 1/1/2019 (RS)		PAGAMENTI IN C/RESIDUI (PR)		RIACCERTAMENTO RESIDUI (R)		RESIDUI PASSIVI DA ESERCIZI PRECEDENTI (EP=RS-PR+R)						
		PREVISIONI DEFINITIVE DI COMPETENZA (CP)		PAGAMENTI IN C/COMPETENZA (PC)		IMPEGNI (I)		RESIDUI PASSIVI DA ESERCIZIO DI COMPETENZA (EC=CP-PC+I)						
		PREVISIONI DEFINITIVE DI CASSA (CS)	TOTALE PAGAMENTI (TP=PR+PC)	TOTALE PAGAMENTI (TP=PR+PC)	TOTALE PAGAMENTI (TP=PR+PC)	FONDO PLURIENNALE VINCOLATO (FPV)	ECONOMIE DI COMPETENZA (ECP=CP-I+FPV)	TOTALE RESIDUI PASSIVI DA RIPORTARE (TR=EP+EC)						
Totale Programma 05	Servizio sanitario regionale - investimenti sanitari	RS 595.780.884,65	PR 25.925.708,11	R -100.113.298,11	EP 469.741.878,43	CP 124.440.743,48	PC 4.334.526,31	I 118.400.109,52	ECP 6.040.633,96	EC 114.065.583,21	CS 720.221.628,13	TP 30.260.234,42	FPV 0,00	TR 583.807.481,64
1306 Programma 06	Servizio sanitario regionale - restituzione maggiori gettiti SSN	RS 139.240.039,12	PR 0,00	R 0,00	EP 139.240.039,12	CP 500.000.000,00	PC 0,00	I 0,00	ECP 500.000.000,00	EC 0,00	CS 639.240.039,12	TP 0,00	FPV 0,00	TR 139.240.039,12
Totale Programma 06	Servizio sanitario regionale - restituzione maggiori gettiti SSN	RS 139.240.039,12	PR 0,00	R 0,00	EP 139.240.039,12	CP 500.000.000,00	PC 0,00	I 0,00	ECP 500.000.000,00	EC 0,00	CS 639.240.039,12	TP 0,00	FPV 0,00	TR 139.240.039,12
1307 Programma 07	Ulteriori spese in materia sanitaria	RS 14.379.351,30	PR 12.343.870,72	R -659.222,06	EP 1.376.258,52	CP 11.645.588,87	PC 7.212.729,48	I 8.902.294,54	ECP 2.743.294,33	EC 1.689.565,06	CS 26.024.940,17	TP 19.556.600,20	FPV 0,00	TR 3.065.823,58
Totale Programma 07	Ulteriori spese in materia sanitaria	RS 14.379.351,30	PR 12.343.870,72	R -659.222,06	EP 1.376.258,52	CP 11.645.588,87	PC 7.212.729,48	I 8.902.294,54	ECP 2.743.294,33	EC 1.689.565,06	CS 26.024.940,17	TP 19.556.600,20	FPV 0,00	TR 3.065.823,58
TITOLO 1	Spese correnti	RS 14.379.351,30	PR 12.343.870,72	R -659.222,06	EP 1.376.258,52	CP 11.645.588,87	PC 7.212.729,48	I 8.902.294,54	ECP 2.743.294,33	EC 1.689.565,06	CS 26.024.940,17	TP 19.556.600,20	FPV 0,00	TR 3.065.823,58
TITOLO 2	Spese in conto capitale	RS 4.828.202,16	PR 1.551.961,87	R 0,00	EP 3.276.240,29	CP 440.524,76	PC 287.447,86	I 380.233,53	ECP 60.291,23	EC 92.785,67	CS 5.268.726,92	TP 1.839.408,73	FPV 0,00	TR 3.389.025,96
TITOLO 3	Spese per incremento attività finanziarie	RS 0,00	PR 0,00	R 0,00	EP 0,00	CP 82.287.149,38	PC 82.287.149,38	I 82.287.149,38	ECP 0,00	EC 0,00	CS 82.287.149,38	TP 82.287.149,38	FPV 0,00	TR 0,00
Totale Programma 07	Ulteriori spese in materia sanitaria	RS 19.207.553,46	PR 13.895.832,59	R -659.222,06	EP 4.652.498,81	CP 94.373.263,01	PC 89.787.326,72	I 91.569.677,45	ECP 2.803.585,56	EC 1.782.350,73	CS 113.580.816,47	TP 103.683.159,31	FPV 0,00	TR 6.434.849,54

MISSIONE, PROGRAMMA, TITOLO	DENOMINAZIONE	RESIDUI PASSIVI AL 1/1/2019 (RS)		PAGAMENTI IN C/RESIDUI (PR)		RIACCERTAMENTO RESIDUI (R)		RESIDUI PASSIVI DA ESERCIZI PRECEDENTI (EP=RS-PR+R)		
		PREVISIONI DEFINITIVE DI COMPETENZA (CP)		PAGAMENTI IN C/COMPETENZA (PC)		IMPEGNI (I)		RESIDUI PASSIVI DA ESERCIZIO DI COMPETENZA (EC=PC-CP+FPV)		
		PREVISIONI DEFINITIVE DI CASSA (CS)		TOTALE PAGAMENTI (TP=PR+PC)		FONDO PLURIENNALE VINCOLATO (FPV)		TOTALE RESIDUI PASSIVI DA RIPORTARE (TR=EP+EC)		
1308 Programma 08 <i>Politica regionale unitaria per la tutela della salute (solo per le Regioni)</i>										
	TITOLO 1	Spese correnti	RS	1,43	PR	1,43	R	0,00	EP	0,00
			CP	0,00	PC	0,00	I	0,00	EC	0,00
			CS	1,43	TP	1,43	FPV	0,00	TR	0,00
	TITOLO 2	Spese in conto capitale	RS	5.771.027,17	PR	2.169.164,23	R	0,00	EP	3.601.862,94
			CP	0,00	PC	0,00	I	0,00	EC	0,00
			CS	5.771.027,17	TP	2.169.164,23	FPV	0,00	TR	3.601.862,94
	TITOLO 3	Spese per incremento attività finanziarie	RS	0,00	PR	0,00	R	0,00	EP	0,00
			CP	0,00	PC	0,00	I	0,00	EC	0,00
			CS	0,00	TP	0,00	FPV	0,00	TR	0,00
Totale Programma 08 <i>Politica regionale unitaria per la tutela della salute (solo per le Regioni)</i>										
			RS	5.771.028,60	PR	2.169.165,66	R	0,00	EP	3.601.862,94
			CP	0,00	PC	0,00	I	0,00	EC	0,00
			CS	5.771.028,60	TP	2.169.165,66	FPV	0,00	TR	3.601.862,94
TOTALE MISSIONE 13 <i>Tutela della salute</i>										
			RS	2.014.300,591,03	PR	999.111,571,47	R	-120.315,047,87	EP	894.873,971,59
			CP	8.288.667,128,57	PC	6.850.386,019,92	I	7.769.981,136,58	EC	919.595,116,66
			CS	10.302.967,719,60	TP	7.849,497,591,39	FPV	0,00	TR	1.814,469,088,25
MISSIONE 14 <i>Sviluppo economico e competitività</i>										
1401 Programma 01 <i>Industria, PMI e Artigianato</i>										
	TITOLO 1	Spese correnti	RS	2.918.573,25	PR	1.964.324,87	R	-14.607,65	EP	939.640,73
			CP	24.459.845,84	PC	2.764.190,11	I	13.980.652,40	EC	11.216.462,29
			CS	26.692.765,11	TP	4.728.514,98	FPV	795.653,88	TR	12.156.103,02
	TITOLO 2	Spese in conto capitale	RS	15.895,239,00	PR	2.954,450,53	R	-722,395,16	EP	12.218,453,31
			CP	96.469,147,27	PC	25.648,423,84	I	36.273,706,65	EC	10.625,282,81
			CS	101.555,044,95	TP	28.602,874,37	FPV	10.809,341,32	TR	22.843,736,12

MISSIONE, PROGRAMMA, TITOLO	DENOMINAZIONE	RESIDUI PASSIVI AL 1/1/2019 (RS)		PAGAMENTI IN C/RESIDUI (PR)		RIACCERTAMENTO RESIDUI (R)		RESIDUI PASSIVI DA ESERCIZI PRECEDENTI (EP=RS-PR+R)	
		PREVISIONI DEFINITIVE DI COMPETENZA (CP)		PAGAMENTI IN C/COMPETENZA (PC)		IMPEGNI (I)		RESIDUI PASSIVI DA ESERCIZIO DI COMPETENZA (EC=CP-PC+I)	
		PREVISIONI DEFINITIVE DI CASSA (CS)	TOTALE PAGAMENTI (TP=PR+PC)	TOTALE PAGAMENTI (TP=PR+PC)	FONDO PLURIENNALE VINCOLATO (FPV)	ECONOMIE DI COMPETENZA (ECP=CP-I+FPV)		TOTALE RESIDUI PASSIVI DA RIPORTARE (TR=EP+EC)	
Titolo 3	Spese per incremento attività finanziarie	RS	0,00	PR	0,00	R	0,00	EP	0,00
		CP	1.700.000,00	PC	0,00	I	0,00	ECP	0,00
		CS	0,00	TP	0,00	FPV	1.700.000,00	TR	0,00
Totale		RS	18.813.812,25	PR	4.918.775,40	R	-736.942,81	EP	13.158.094,04
Programma 01	Industria, PMI e Artigianato	CP	122.628.983,11	PC	28.412.613,95	I	50.254.359,05	ECP	59.069.638,76
		CS	128.137.810,06	TP	33.331.389,35	FPV	13.304.995,30	TR	21.841.745,10
									34.999.839,14
1402	Programma 02	Commercio - reti distributive - tutela dei consumatori							
Titolo 1	Spese correnti	RS	125.807,20	PR	125.807,20	R	0,00	EP	0,00
		CP	1.986.259,41	PC	373.307,13	I	820.929,02	ECP	1.032.830,39
		CS	1.979.566,61	TP	499.114,33	FPV	132.500,00	TR	447.621,89
Titolo 2	Spese in conto capitale	RS	0,00	PR	0,00	R	0,00	EP	0,00
		CP	924.000,00	PC	0,00	I	18.703,81	ECP	0,00
		CS	18.703,81	TP	0,00	FPV	905.296,19	TR	18.703,81
Titolo 3	Spese per incremento attività finanziarie	RS	0,00	PR	0,00	R	0,00	EP	0,00
		CP	0,00	PC	0,00	I	0,00	ECP	0,00
		CS	0,00	TP	0,00	FPV	0,00	TR	0,00
Totale		RS	125.807,20	PR	125.807,20	R	0,00	EP	0,00
Programma 02	Commercio - reti distributive - tutela dei consumatori	CP	2.910.259,41	PC	373.307,13	I	839.632,83	ECP	1.032.830,39
		CS	1.998.270,42	TP	499.114,33	FPV	1.037.796,19	TR	486.325,70
1403	Programma 03	Ricerca e innovazione							
Titolo 1	Spese correnti	RS	7.948.995,55	PR	3.654.944,36	R	-1.097.870,26	EP	3.196.180,93
		CP	19.275.400,51	PC	3.896.828,11	I	17.796.371,59	ECP	13.899.543,48
		CS	26.858.490,84	TP	7.551.772,47	FPV	365.905,22	TR	17.095.724,47

MISSIONE, PROGRAMMA, TITOLO	DENOMINAZIONE	RESIDUI PASSIVI AL 1/1/2019 (RS)		PAGAMENTI IN C/RESIDUI (PR)		RIACCERTAMENTO RESIDUI (R)		RESIDUI PASSIVI DA ESERCIZI PRECEDENTI (EP=RS-PR+R)	
		PREVISIONI DEFINITIVE DI COMPETENZA (CP)		PAGAMENTI IN C/COMPETENZA (PC)		IMPEGNI (I)		RESIDUI PASSIVI DA ESERCIZIO DI COMPETENZA (EC=CP-PC+I)	
		PREVISIONI DEFINITIVE DI CASSA (CS)		TOTALE PAGAMENTI (TP=PR+PC)		FONDO PLURIENNALE VINCOLATO (FPV)		TOTALE RESIDUI PASSIVI DA RIPORTARE (TR=EP+EC)	
Titolo 2	Spese in conto capitale	RS	6.043.962,29	PR	3.349.298,98	R	-494.663,31	EP	2.200.000,00
		CP	32.731.247,93	PC	14.450.225,93	I	17.901.377,18	EC	3.451.151,25
		CS	25.765.141,65	TP	17.799.524,91	FPV	13.010.068,57	TR	5.651.151,25
Titolo 3	Spese per incremento attività finanziarie	RS	0,00	PR	0,00	R	0,00	EP	0,00
		CP	0,00	PC	0,00	I	0,00	EC	0,00
		CS	0,00	TP	0,00	FPV	0,00	TR	0,00
Totale	Ricerca e innovazione	RS	13.992.937,84	PR	7.004.243,34	R	-1.592.533,57	EP	5.396.180,93
		CP	52.006.648,44	PC	18.347.054,04	I	35.897.748,77	EC	17.350.684,73
		CS	52.623.632,49	TP	25.351.297,38	FPV	13.375.973,79	TR	22.746.875,66
1404	Programma 04	Reti e altri servizi di pubblica utilità							
Titolo 1	Spese correnti	RS	75.000,00	PR	75.000,00	R	0,00	EP	0,00
		CP	818.350,00	PC	204.935,80	I	249.255,61	EC	44.319,81
		CS	790.121,46	TP	279.935,80	FPV	103.228,54	TR	44.319,81
Titolo 2	Spese in conto capitale	RS	131.501,00	PR	131.501,00	R	0,00	EP	0,00
		CP	506.972,80	PC	246.645,00	I	272.495,00	EC	25.850,00
		CS	608.695,70	TP	378.146,00	FPV	28.778,10	TR	25.850,00
Titolo 3	Spese per incremento attività finanziarie	RS	0,00	PR	0,00	R	0,00	EP	0,00
		CP	0,00	PC	0,00	I	0,00	EC	0,00
		CS	0,00	TP	0,00	FPV	0,00	TR	0,00
Totale	Reti e altri servizi di pubblica utilità	RS	206.501,00	PR	206.501,00	R	0,00	EP	0,00
		CP	1.325.322,80	PC	451.580,80	I	521.750,61	EC	70.169,81
		CS	1.398.817,16	TP	658.081,80	FPV	133.006,64	TR	70.169,81

MISSIONE, PROGRAMMA, TITOLO	DENOMINAZIONE	RESIDUI PASSIVI AL 1/1/2019 (RS)		PAGAMENTI IN C/RESIDUI (PR)		RIACCERTAMENTO RESIDUI (R)		RESIDUI PASSIVI DA ESERCIZI PRECEDENTI (EP=RS-PR+R)		
		PREVISIONI DEFINITIVE DI COMPETENZA (CP)		PAGAMENTI IN C/COMPETENZA (PC)		IMPEGNI (I)		RESIDUI PASSIVI DA ESERCIZIO DI COMPETENZA (EC=PC-I+R)		
		PREVISIONI DEFINITIVE DI CASSA (CS)		TOTALE PAGAMENTI (TP=PR+PC)		FONDO PLURIENNALE VINCOLATO (FPV)		TOTALE RESIDUI PASSIVI DA RIPORTARE (TR=EP+EC)		
1405 Programma 05 <i>Politica regionale unitaria per lo sviluppo economico e la competitività (solo per le Regioni)</i>										
	TITOLO 1	Spese correnti	RS	4.776.053,19	PR	4.736.502,54	R	-21.823,37	EP	17.727,28
			CP	11.769.171,35	PC	2.879.430,68	I	6.744.764,24	ECP	4.874.269,07
			CS	16.995.086,50	TP	7.615.933,22	FPV	150.138,04	TR	3.883.060,84
	TITOLO 2	Spese in conto capitale	RS	16.295.349,45	PR	984.312,75	R	-36.635,28	EP	15.264.401,42
			CP	124.852.212,52	PC	96.827.512,02	I	101.396.736,53	ECP	16.035.438,72
			CS	133.727.524,70	TP	97.821.824,77	FPV	7.120.037,27	TR	19.833.625,93
	TITOLO 3	Spese per incremento attività finanziarie	RS	0,00	PR	0,00	R	0,00	EP	0,00
			CP	0,00	PC	0,00	I	0,00	ECP	0,00
			CS	0,00	TP	0,00	FPV	0,00	TR	0,00
Totale										
	<i>Politica regionale unitaria per lo sviluppo economico e la competitività (solo per le Regioni)</i>		RS	21.071.402,64	PR	5.730.815,29	R	-58.458,65	EP	15.282.128,70
			CP	136.321.383,87	PC	99.706.942,70	I	108.141.500,77	ECP	20.909.707,79
			CS	150.122.611,20	TP	105.437.757,99	FPV	7.270.175,31	TR	23.716.686,77
TOTALE MISSIONE 14 <i>Sviluppo economico e competitività</i>										
			RS	54.210.480,93	PR	17.986.142,23	R	-2.387.935,03	EP	33.836.403,67
			CP	315.192.607,63	PC	147.291.498,62	I	195.454.992,03	ECP	84.615.668,37
			CS	334.281.141,33	TP	165.277.640,85	FPV	35.121.947,23	TR	81.999.897,08
MISSIONE 15 <i>Politiche per il lavoro e la formazione professionale</i>										
1501 Programma 01 <i>Servizi per lo sviluppo del mercato del lavoro</i>										
	TITOLO 1	Spese correnti	RS	480.153,19	PR	447.491,68	R	-10.304,84	EP	22.356,57
			CP	53.895.233,37	PC	50.313.902,27	I	51.320.751,14	ECP	1.006.848,87
			CS	53.020.030,07	TP	50.761.393,95	FPV	1.455.356,49	TR	1.029.205,44
	TITOLO 2	Spese in conto capitale	RS	420.241,61	PR	420.241,61	R	0,00	EP	0,00
			CP	1.224.016,49	PC	920.140,31	I	1.176.237,96	ECP	4.778,53
			CS	1.601.258,10	TP	1.340.381,92	FPV	43.000,00	TR	256.097,55

MISSIONE, PROGRAMMA, TITOLO	DENOMINAZIONE	RESIDUI PASSIVI AL 1/1/2019 (RS)		PAGAMENTI IN C/RESIDUI (PR)		RIACCERTAMENTO RESIDUI (R)		RESIDUI PASSIVI DA ESERCIZI PRECEDENTI (EP=RS-PR+R)			
		PREVISIONI DEFINITIVE DI COMPETENZA (CP)		PAGAMENTI IN C/COMPETENZA (PC)		IMPEGNI (I)		RESIDUI PASSIVI DA ESERCIZIO DI COMPETENZA (EC=CP-PC+I)			
		PREVISIONI DEFINITIVE DI CASSA (CS)		TOTALE PAGAMENTI (TP=PR+PC)		FONDO PLURIENNALE VINCOLATO (FPV)		TOTALE RESIDUI PASSIVI DA RIPORTARE (TR=EP+EC)			
	TITOLO 3	Spese per incremento attività finanziarie	RS	0,00	PR	0,00	R	0,00	EP	0,00	
			CP	0,00	PC	0,00	I	0,00	ECP	0,00	
			CS	0,00	TP	0,00	FPV	0,00	TR	0,00	
	Totale		RS	900.394,80	PR	887.733,29	R	-10.304,84	EP	22.356,57	
	Programma 01	<i>Servizi per lo sviluppo del mercato del lavoro</i>	CP	55.219.249,86	PC	51.234.042,58	I	52.496.989,10	ECP	1.262.946,52	
			CS	54.821.288,17	TP	52.101.775,87	FPV	1.498.356,49	TR	1.285.303,09	
	1502	Programma 02	<i>Formazione professionale</i>								
		TITOLO 1	Spese correnti	RS	18.066.061,66	PH	6.729.023,75	H	-3.536.390,17	EP	7.800.647,74
				CP	70.111.136,54	PC	18.691.035,11	I	27.784.563,82	ECP	9.093.528,71
				CS	67.779.890,62	TP	25.420.056,86	FPV	20.399.307,56	TR	16.894.176,45
		TITOLO 2	Spese in conto capitale	RS	0,00	PR	0,00	R	0,00	EP	0,00
				CP	284.000,00	PC	220.837,60	I	220.837,60	ECP	1.340,20
				CS	222.177,80	TP	220.837,60	FPV	61.822,20	TR	0,00
		TITOLO 3	Spese per incremento attività finanziarie	RS	0,00	PR	0,00	R	0,00	EP	0,00
				CP	0,00	PC	0,00	I	0,00	ECP	0,00
				CS	0,00	TP	0,00	FPV	0,00	TR	0,00
	Totale		RS	18.066.061,66	PR	6.729.023,75	R	-3.536.390,17	EP	7.800.647,74	
	Programma 02	<i>Formazione professionale</i>	CP	70.395.136,54	PC	18.911.872,71	I	28.005.401,42	ECP	21.928.605,34	
			CS	68.002.088,42	TP	25.640.896,46	FPV	20.461.129,78	TR	16.894.176,45	
	1503	Programma 03	<i>Sostegno all'occupazione</i>								
		TITOLO 1	Spese correnti	RS	1.396.729,11	PR	1.396.729,11	R	0,00	EP	0,00
				CP	14.949.315,19	PC	6.771.601,17	I	7.437.320,54	ECP	665.719,37
				CS	16.211.261,55	TP	8.168.330,28	FPV	134.782,75	TR	665.719,37

MISSIONE, PROGRAMMA, TITOLO	DENOMINAZIONE	RESIDUI PASSIVI AL 1/1/2019 (RS)		PAGAMENTI IN C/RESIDUI (PR)		RIACCERTAMENTO RESIDUI (R)		RESIDUI PASSIVI DA ESERCIZI PRECEDENTI (EP=RS-PR+R)	
		PREVISIONI DEFINITIVE DI COMPETENZA (CP)		PAGAMENTI IN C/COMPETENZA (PC)		IMPEGNI (I)		RESIDUI PASSIVI DA ESERCIZIO DI COMPETENZA (EC=PC-FPV)	
		PREVISIONI DEFINITIVE DI CASSA (CS)		TOTALE PAGAMENTI (TP=PR+PC)		FONDO PLURIENNALE VINCOLATO (FPV)		TOTALE RESIDUI PASSIVI DA RIPORTARE (TR=EP+EC)	
Titolo 2	Spese in conto capitale	RS	0,00	PR	0,00	R	0,00	EP	0,00
		CP	55.292,96	PC	3.673,26	I	3.673,26	ECP	14.134,10
		CS	17.807,96	TP	3.673,26	FPV	37.485,00	TR	0,00
Titolo 3	Spese per incremento attività finanziarie	RS	0,00	PR	0,00	R	0,00	EP	0,00
		CP	0,00	PC	0,00	I	0,00	ECP	0,00
		CS	0,00	TP	0,00	FPV	0,00	TR	0,00
Totale	Sostegno all'occupazione	RS	1.396.729,11	PR	1.396.729,11	R	0,00	EP	0,00
		CP	15.904.607,55	PC	6.775.274,43	I	7.440.993,80	ECP	7.391.346,00
		CS	16.229.068,91	TP	8.172.003,54	FPV	172.267,75	TR	665.719,37
1504 Programma 04 Politica regionale unitaria per il lavoro e la formazione professionale (solo per le Regioni)									
Titolo 1	Spese correnti	RS	41.433.992,48	PR	22.410.825,29	R	-12.545.154,23	EP	6.478.012,96
		CP	127.299.617,87	PC	57.751.633,94	I	89.504.435,50	ECP	35.520.211,14
		CS	166.458.639,12	TP	80.162.459,23	FPV	2.274.971,23	TR	38.230.814,52
Titolo 2	Spese in conto capitale	RS	721.389,85	PR	721.389,82	R	-0,02	EP	0,01
		CP	741.686,01	PC	463.862,79	I	715.219,24	ECP	8.049,43
		CS	1.444.658,52	TP	1.184.652,61	FPV	18.417,24	TR	251.956,46
Titolo 3	Spese per incremento attività finanziarie	RS	0,00	PR	0,00	R	0,00	EP	0,00
		CP	0,00	PC	0,00	I	0,00	ECP	0,00
		CS	0,00	TP	0,00	FPV	0,00	TR	0,00
Totale	Politica regionale unitaria per il lavoro e la formazione professionale (solo per le Regioni)	RS	42.155.382,33	PR	23.132.215,11	R	-12.545.154,25	EP	6.478.012,97
		CP	128.041.303,88	PC	58.214.896,73	I	90.219.654,74	ECP	35.528.260,57
		CS	167.993.297,64	TP	81.347.111,84	FPV	2.293.388,57	TR	38.482.770,98
TOTALE MISSIONE 15 Politiche per il lavoro e la formazione professionale									
		RS	62.520.567,90	PR	32.125.701,26	R	-16.093.849,36	EP	14.301.017,28
		CP	268.660.297,83	PC	135.136.086,45	I	178.163.039,06	ECP	66.072.116,18
		CS	306.755.723,14	TP	167.261.787,71	FPV	24.425.142,59	TR	57.327.969,89

MISSIONE, PROGRAMMA, TITOLO	RESIDUI PASSIVI AL 1/1/2019 (RS)		PAGAMENTI IN C/RESIDUI (PR)		RIACCERTAMENTO RESIDUI (R)		RESIDUI PASSIVI DA ESERCIZI PRECEDENTI (EP=RS-PR+R)		
	PREVISIONI DEFINITIVE DI COMPETENZA (CP)		PAGAMENTI IN C/COMPETENZA (PC)		IMPEGNI (I)		RESIDUI PASSIVI DA ESERCIZIO DI COMPETENZA (EC=CP-I+R)		
	PREVISIONI DEFINITIVE DI CASSA (CS)		TOTALE PAGAMENTI (TP=PR+PC)		FONDO PLURIENNALE VINCOLATO (FPV)		TOTALE RESIDUI PASSIVI DA RIPORTARE (TR=EP+EC)		
MISSIONE 16 Agricoltura, politiche agroalimentari e pesca									
1601 Programma 01 Sviluppo del settore agricolo e del sistema agroalimentare									
TITOLO 1	Spese correnti	RS	7.702.542,64	PR	5.289.081,24	R	-103.461,40	EP	2.300.000,00
		CP	34.860.184,04	PC	26.897.029,08	I	31.778.976,67	ECP	2.079.825,00
		CS	41.561.344,31	TP	32.196.110,32	FPV	1.101.382,37	TR	7.181.947,59
TITOLO 2	Spese in conto capitale	RS	11.061.336,54	PR	1.667.462,24	R	-406.892,98	EP	8.986.881,32
		CP	17.733.266,82	PC	10.182.637,25	I	12.355.813,30	ECP	5.332.821,61
		CS	28.749.971,45	TP	11.850.099,49	FPV	44.631,81	TR	11.160.157,37
TITOLO 3	Spese per incremento attività finanziarie	RS	0,00	PR	0,00	R	0,00	EP	0,00
		CP	0,00	PC	0,00	I	0,00	ECP	0,00
		CS	0,00	TP	0,00	FPV	0,00	TR	0,00
Totale	Sviluppo del settore agricolo e del sistema agroalimentare	RS	18.763.879,18	PR	6.956.543,48	R	-510.354,38	EP	11.286.881,32
		CP	52.893.450,88	PC	37.079.666,33	I	44.134.789,97	ECP	7.412.646,61
		CS	70.311.315,76	TP	44.046.209,81	FPV	1.146.014,28	TR	18.342.104,96
1602 Programma 02 Caccia e pesca									
TITOLO 1	Spese correnti	RS	387.650,35	PR	387.650,35	R	0,00	EP	0,00
		CP	7.748.072,09	PC	4.888.075,60	I	7.517.688,49	ECP	187.581,85
		CS	8.102.920,69	TP	5.275.725,95	FPV	32.801,75	TR	2.629.612,39
TITOLO 2	Spese in conto capitale	RS	896.805,95	PR	0,00	R	-57.899,15	EP	840.906,80
		CP	0,00	PC	0,00	I	0,00	ECP	0,00
		CS	896.805,95	TP	0,00	FPV	0,00	TR	840.906,80
TITOLO 3	Spese per incremento attività finanziarie	RS	0,00	PR	0,00	R	0,00	EP	0,00
		CP	0,00	PC	0,00	I	0,00	ECP	0,00
		CS	0,00	TP	0,00	FPV	0,00	TR	0,00

MISSIONE, PROGRAMMA, TITOLO	DENOMINAZIONE	RESIDUI PASSIVI AL 1/1/2019 (RS)		PAGAMENTI IN C/RESIDUI (PR)		RIACCERTAMENTO RESIDUI (R)		RESIDUI PASSIVI DA ESERCIZI PRECEDENTI (EP=RS-PR+R)		
		PREVISIONI DEFINITIVE DI COMPETENZA (CP)		PAGAMENTI IN C/COMPETENZA (PC)		IMPEGNI (I)		RESIDUI PASSIVI DA ESERCIZIO DI COMPETENZA (EC=PC-FPV)		
		PREVISIONI DEFINITIVE DI CASSA (CS)	TOTALE PAGAMENTI (TP=PR+PC)	TOTALE PAGAMENTI (TP=PR+PC)	FONDO PLURIENNALE VINCOLATO (FPV)	ECONOMIE DI COMPETENZA (ECP=CP-FPV)	TOTALE RESIDUI PASSIVI DA RIPORTARE (TR=EP+EC)			
Totale Programma 02	Caccia e pesca	RS	1.288.456,30	PR	387.650,35	R	-57.899,15	EP	840.906,80	
		CP	7.748.072,09	PC	4.888.075,60	I	7.517.688,49	ECP	197.581,85	
		CS	9.001.726,64	TP	5.275.725,95	FPV	32.801,75	TR	3.470.519,69	
1603	Programma 03	Politica regionale unitaria per l'agricoltura, i sistemi agroalimentari, la caccia e la pesca (solo per le Regioni)								
	TITOLO 1	Spese correnti	RS	1.112.168,27	PR	1.107.853,42	R	-1.866,04	EP	2.448,81
			CP	8.113.937,09	PC	1.544.252,36	I	2.662.895,42	ECP	5.450.438,87
			CS	9.225.503,56	TP	2.652.105,78	FPV	601,80	TR	1.121.091,87
	TITOLO 2	Spese in conto capitale	RS	122.474,00	PR	122.474,00	R	0,00	EP	0,00
			CP	33.970.748,39	PC	25.311.738,62	I	25.432.631,35	ECP	8.538.117,04
			CS	34.093.222,39	TP	25.434.212,62	FPV	0,00	TR	120.892,53
	TITOLO 3	Spese per incremento attività finanziarie	RS	0,00	PR	0,00	R	0,00	EP	0,00
			CP	0,00	PC	0,00	I	0,00	ECP	0,00
			CS	0,00	TP	0,00	FPV	0,00	TR	0,00
Totale Programma 03	Politica regionale unitaria per l'agricoltura, i sistemi agroalimentari, la caccia e la pesca (solo per le Regioni)		RS	1.234.642,27	PR	1.230.327,42	R	-1.866,04	EP	2.448,81
			CP	42.084.685,48	PC	26.855.991,18	I	28.095.526,77	ECP	13.988.556,91
			CS	43.318.725,95	TP	28.086.318,60	FPV	601,80	TR	1.241.984,40
TOTALE MISSIONE 16	Agricoltura, politiche agroalimentari e pesca		RS	21.284.977,75	PR	8.584.521,25	R	-570.119,57	EP	12.130.336,93
			CP	102.526.208,43	PC	68.823.733,11	I	79.748.005,23	ECP	21.588.785,37
			CS	122.831.788,35	TP	77.408.254,36	FPV	1.719.417,83	TR	23.054.609,05
MISSIONE 17	Energia e diversificazione delle fonti energetiche									
1701	Programma 01									
	Fonti energetiche									
	TITOLO 1	Spese correnti	RS	1.010.392,48	PR	910.165,50	R	-16.226,99	EP	84.000,00
			CP	10.229.235,87	PC	6.019.017,80	I	9.406.611,68	ECP	700.377,87
			CS	11.117.382,03	TP	6.929.183,30	FPV	122.246,32	TR	3.471.593,68

MISSIONE, PROGRAMMA, TITOLO	RESIDUI PASSIVI AL 1/1/2019 (RS)			PAGAMENTI IN C/RESIDUI (PR)		RIACCERTAMENTO RESIDUI (R)		RESIDUI PASSIVI DA ESERCIZI PRECEDENTI (EP=RS-PR+R)	
	PREVISIONI DEFINITIVE DI COMPETENZA (CP)			PAGAMENTI IN C/COMPETENZA (PC)		IMPEGNI (I)		RESIDUI PASSIVI DA ESERCIZIO DI COMPETENZA (EC=CP-PC)	
	PREVISIONI DEFINITIVE DI CASSA (CS)			TOTALE PAGAMENTI (TP=PR+PC)		FONDO PLURIENNALE VINCOLATO (FPV)		TOTALE RESIDUI PASSIVI DA RIPORTARE (TR=EP+EC)	
TITOLO 2	RS	7.348.637,41	PR	1.472.125,36	R	-1.956.959,28	EP	3.919.612,67	
	CP	1.459.249,76	PC	509.443,96	I	939.999,94	ECP	379.031,54	430.555,98
	CS	8.667.728,89	TP	1.981.569,32	FPV	140.218,28		TR	4.350.168,65
TITOLO 3	RS	0,00	PR	0,00	R	0,00	EP	0,00	
	CP	96.000,00	PC	0,00	I	0,00	ECP	96.000,00	0,00
	CS	96.000,00	TP	0,00	FPV	0,00		TR	0,00
Totale	RS	8.359.089,89	PR	2.382.290,86	R	-1.973.186,36	EP	4.003.612,67	
Programma 01	CP	11.784.485,63	PC	6.528.461,76	I	10.346.611,62	ECP	1.175.409,41	3.818.149,86
	CS	19.881.110,92	TP	8.910.752,62	FPV	262.464,60		TR	7.821.762,53
1702 Programma 02 <i>Politica regionale unitaria per l'energia e la diversificazione delle fonti energetiche (solo per le Regioni)</i>									
TITOLO 1	RS	0,00	PR	0,00	R	0,00	EP	0,00	
	CP	0,00	PC	0,00	I	0,00	ECP	0,00	0,00
	CS	0,00	TP	0,00	FPV	0,00		TR	0,00
TITOLO 2	RS	0,00	PR	0,00	R	0,00	EP	0,00	
	CP	10.763.291,84	PC	6.557.339,53	I	6.557.339,53	ECP	1.709.823,20	0,00
	CS	8.267.162,73	TP	6.557.339,53	FPV	2.496.129,11		TR	0,00
TITOLO 3	RS	0,00	PR	0,00	R	0,00	EP	0,00	
	CP	0,00	PC	0,00	I	0,00	ECP	0,00	0,00
	CS	0,00	TP	0,00	FPV	0,00		TR	0,00
Totale	RS	0,00	PR	0,00	R	0,00	EP	0,00	
Programma 02	CP	10.763.291,84	PC	6.557.339,53	I	6.557.339,53	ECP	1.709.823,20	0,00
	CS	8.267.162,73	TP	6.557.339,53	FPV	2.496.129,11		TR	0,00
TOTALE MISSIONE 17	RS	8.359.089,89	PR	2.382.290,86	R	-1.973.186,36	EP	4.003.612,67	
	CP	22.547.777,47	PC	13.085.801,29	I	16.903.951,15	ECP	2.885.232,61	3.818.149,86
	CS	28.148.273,65	TP	15.468.092,15	FPV	2.758.593,71		TR	7.821.762,53

MISSIONE, PROGRAMMA, TITOLO	DENOMINAZIONE	RESIDUI PASSIVI AL 1/1/2019		PAGAMENTI IN C/RESIDUI (PR)		RIACCERTAMENTO RESIDUI (R)		RESIDUI PASSIVI DA ESERCIZI PRECEDENTI (EP=RS-PR+R)		
		PREVISIONI DEFINITIVE DI C/COMPETENZA (CP)		PAGAMENTI IN C/COMPETENZA (PC)		IMPEGNI (I)		RESIDUI PASSIVI DA ESERCIZIO DI C/COMPETENZA (EC=PC)		
		PREVISIONI DEFINITIVE DI CASSA (CS)		TOTALE PAGAMENTI (TP=PR+PC)		FONDO PLURIENNALE VINCOLATO (FPV)		ECONOMIE DI C/COMPETENZA (ECP=CP-FPV)	TOTALE RESIDUI PASSIVI DA RIPORTARE (TR=EP+ECP)	
MISSIONE 18 Relazioni con le altre autonomie territoriali e locali										
1801 Programma 01 Relazioni finanziarie con le altre autonomie territoriali										
	TITOLO 1	Spese correnti	RS	459.777,92	PR	459.777,92	R	0,00	EP	0,00
			CP	36.408.806,48	PC	35.401.961,59	I	36.067.889,56	ECP	665.927,97
			CS	36.868.584,40	TP	35.861.738,51	FPV	0,00	TR	665.927,97
	TITOLO 2	Spese in conto capitale	RS	0,00	PR	0,00	R	0,00	EP	0,00
			CP	300.000,00	PC	0,00	I	0,00	ECP	0,00
			CS	300.000,00	TP	0,00	FPV	0,00	TR	0,00
	TITOLO 3	Spese per incremento attività finanziarie	RS	0,00	PR	0,00	R	0,00	EP	0,00
			CP	500.000,00	PC	234.376,76	I	234.376,76	ECP	0,00
			CS	500.000,00	TP	234.376,76	FPV	0,00	TR	0,00
	Totale	Relazioni finanziarie con le altre autonomie territoriali	RS	459.777,92	PR	459.777,92	R	0,00	EP	0,00
			CP	37.208.806,48	PC	35.636.338,35	I	36.302.269,32	ECP	665.927,97
			CS	37.668.584,40	TP	36.096.116,27	FPV	0,00	TR	665.927,97
1802 Programma 02 Politica regionale unitaria per le relazioni finanziarie con le altre autonomie territoriali (solo per le Regioni)										
	TITOLO 1	Spese correnti	RS	0,00	PR	0,00	R	0,00	EP	0,00
			CP	62.000,00	PC	62.000,00	I	62.000,00	ECP	0,00
			CS	62.000,00	TP	62.000,00	FPV	0,00	TR	0,00
	TITOLO 2	Spese in conto capitale	RS	716.484,87	PR	319.690,49	R	-314.533,54	EP	84.260,84
			CP	22.238.847,11	PC	7.470.484,70	I	7.470.484,70	ECP	0,00
			CS	20.373.525,40	TP	7.790.175,19	FPV	2.563.806,58	TR	84.260,84
	TITOLO 3	Spese per incremento attività finanziarie	RS	0,00	PR	0,00	R	0,00	EP	0,00
			CP	0,00	PC	0,00	I	0,00	ECP	0,00
			CS	0,00	TP	0,00	FPV	0,00	TR	0,00

MISSIONE, PROGRAMMA, TITOLO	RESIDUI PASSIVI AL 1/1/2019				PAGAMENTI IN		RIACCERTAMENTO RESIDUI (R)		RESIDUI PASSIVI DA ESERCIZI		
	(RS)				C/RESIDUI (PR)		IMPEGNI (I)		PRECEDENTI (EP=RS+PR+R)		
	PREVISIONI DEFINITIVE DI COMPETENZA (CP)	PREVISIONI DEFINITIVE DI CASSA (CS)	TOTALE PAGAMENTI (TP=PR+PC)	TOTALE PAGAMENTI C/COMPETENZA (FC)	FONDO PLURIENNALE VINCOLATO (FPV)	ECONOMIE DI COMPETENZA (ECP=CP+FPV)	RESIDUI PASSIVI DA ESERCIZIO DI COMPETENZA (EC=FC)		TOTALE RESIDUI PASSIVI DA RIPORTARE (TR=EP+EC)		
Totale	RS	CS	PR	PC	R	I	FPV	ECP	EP	EC	TR
Programma 02	718.484,87	22.300.847,11	319.890,49	7.532.484,70	-314.533,54	7.532.484,70		12.184.555,83	84.260,84	0,00	84.260,84
<i>Politica regionale unitaria per le relazioni finanziarie con le altre autonomie territoriali (solo per le Regioni)</i>											
TOTALE MISSIONE 18	RS	CS	PR	PC	R	I	FPV	ECP	EP	EC	TR
	1.178.282,79	59.509.653,59	779.468,41	43.168.823,05	-314.533,54	43.834.751,02		13.091.095,99	84.260,84	665.927,97	84.260,84
<i>Relazioni con le altre autonomie territoriali e locali</i>											
MISSIONE 19	<i>Relazioni internazionali</i>										
1901	<i>Programma 01 Relazioni internazionali e Cooperazione allo sviluppo</i>										
TITOLO 1	RS	CS	PR	PC	R	I	FPV	ECP	EP	EC	TR
Spese correnti	121.876,60	2.996.386,88	92.954,60	1.336.436,15	0,00	1.747.900,69		866.838,81	28.922,00	411.464,54	411.464,54
TITOLO 2	RS	CS	PR	PC	R	I	FPV	ECP	EP	EC	TR
Spese in conto capitale	0,00	2.736.717,10	0,00	1.429.390,75	0,00	381.546,38		0,00	0,00	440.386,54	440.386,54
TITOLO 3	RS	CS	PR	PC	R	I	FPV	ECP	EP	EC	TR
Spese per incremento attività finanziarie	0,00	0,00	0,00	0,00	0,00	0,00		0,00	0,00	0,00	0,00
Totale	RS	CS	PR	PC	R	I	FPV	ECP	EP	EC	TR
Programma 01	121.876,60	2.996.386,88	92.954,60	1.336.436,15	0,00	1.747.900,69		866.838,81	28.922,00	411.464,54	411.464,54
<i>Relazioni internazionali e Cooperazione allo sviluppo</i>											
1902	<i>Programma 02 Cooperazione territoriale (solo per le Regioni)</i>										
TITOLO 1	RS	CS	PR	PC	R	I	FPV	ECP	EP	EC	TR
Spese correnti	3.810.373,09	35.700.792,34	3.505.766,66	18.002.730,94	-57.693,00	24.863.731,10		10.837.061,24	246.913,43	6.861.000,16	246.913,43
	39.511.165,43	21.508.497,60	0,00	0,00	0,00	0,00		0,00	7.107.913,59	7.107.913,59	7.107.913,59

MISSIONE, PROGRAMMA, TITOLO	DENOMINAZIONE	RESIDUI PASSIVI AL 1/1/2019 (RS)		PAGAMENTI IN C/RESIDUI (PR)		RIACCERTAMENTO RESIDUI (R)		RESIDUI PASSIVI DA ESERCIZI PRECEDENTI (EP=RS-PR+R)	
		PREVISIONI DEFINITIVE DI COMPETENZA (CP)		PAGAMENTI IN C/COMPETENZA (PC)		IMPEGNI (I)		RESIDUI PASSIVI DA ESERCIZIO DI COMPETENZA (EC=PC-I)	
		PREVISIONI DEFINITIVE DI CASSA (CS)	TOTALE PAGAMENTI (TP=PR+PC)	TOTALE PAGAMENTI (TP=PR+PC)	TOTALE PLURIENNALE VINCOLATO (FPV)	ECONOMIE DI COMPETENZA (ECP=CP-I+FPV)	TOTALE RESIDUI PASSIVI DA RIPORTARE (TR=EP+EC)		
Titolo 2	Spese in conto capitale	RS	1.682.970,91	PR	1.344.035,90	R	0,00	EP	338.935,01
		CP	19.778.209,67	PC	5.563.897,68	I	8.232.858,46	ECP	11.545.351,21
		CS	21.461.180,58	TP	6.907.933,58	FPV	0,00	TR	3.007.895,79
Titolo 3	Spese per incremento attività finanziarie	RS	0,00	PR	0,00	R	0,00	EP	0,00
		CP	0,00	PC	0,00	I	0,00	ECP	0,00
		CS	0,00	TP	0,00	FPV	0,00	TR	0,00
Totale	Cooperazione territoriale (solo per le Regioni)	RS	5.493.344,00	PR	4.849.802,56	R	-57.693,00	EP	585.848,44
		CP	55.479.002,01	PC	23.566.628,62	I	33.096.589,56	ECP	22.382.412,45
		CS	60.972.346,01	TP	28.416.431,18	FPV	0,00	TR	10.115.809,38
TOTALE MISSIONE 19	Relazioni internazionali	RS	5.915.220,60	PR	4.942.757,16	R	-57.693,00	EP	614.770,44
		CP	58.475.388,89	PC	24.903.064,77	I	34.844.490,25	ECP	23.249.352,26
		CS	63.709.063,11	TP	29.845.821,93	FPV	381.546,38	TR	10.556.195,92
MISSIONE 20	Fondi e accantonamenti								
2001	Programma 01	Fondo di riserva							
Titolo 1	Spese correnti	RS	0,00	PR	0,00	R	0,00	EP	0,00
		CP	2.805.053,82	PC	0,00	I	0,00	ECP	2.805.053,82
		CS	396.271.115,68	TP	0,00	FPV	0,00	TR	0,00
Totale	Fondo di riserva	RS	0,00	PR	0,00	R	0,00	EP	0,00
		CP	2.805.053,82	PC	0,00	I	0,00	ECP	2.805.053,82
		CS	396.271.115,68	TP	0,00	FPV	0,00	TR	0,00
2002	Programma 02	Fondo crediti di dubbia esigibilità							
Titolo 1	Spese correnti	RS	0,00	PR	0,00	R	0,00	EP	0,00
		CP	517.661.650,31	PC	0,00	I	0,00	ECP	517.661.650,31
		CS	517.661.650,31	TP	0,00	FPV	0,00	TR	0,00

MISSIONE, PROGRAMMA, TITOLO	DENOMINAZIONE	RESIDUI PASSIVI AL 1/1/2019		PAGAMENTI IN		RIACCERTAMENTO RESIDUI (R)		RESIDUI PASSIVI DA ESERCIZI	
		CASSA (CS)		C/COMPETENZA (FC)		FONDO PLURIENNALE		PRECEDENTI (EP=RS+PR+R)	
		PREVISIONI DEFINITIVE DI COMPETENZA (CP)	TOTALE PAGAMENTI (TP=PR+PC)	TOTALE PAGAMENTI (TP=PR+PC)	IMPEGNI (I)	ECONOMIE DI COMPETENZA (ECP=CP+FPV)	RESIDUI PASSIVI DA ESERCIZIO DI COMPETENZA (EC=FC)	TOTALE RESIDUI PASSIVI DA RIPORTARE (TR=EP+EC)	
Titolo 2	Spese in conto capitale	RS	0,00	PR	0,00	R	0,00	EP	0,00
		CP	20.610.352,18	PC	0,00	I	0,00	ECP	20.610.352,18
		CS	20.610.352,18	TP	0,00	FPV	0,00	TR	0,00
Totale	Fondo crediti di dubbia esigibilità	RS	0,00	PR	0,00	R	0,00	EP	0,00
Programma 02		CP	538.272.002,49	PC	0,00	I	0,00	ECP	538.272.002,49
CS		538.272.002,49	TP	0,00	FPV	0,00	TR	0,00	0,00
2003	Altri fondi								
Titolo 1	Spese correnti	RS	0,00	PR	0,00	R	0,00	EP	0,00
		CP	80.829.128,66	PC	0,00	I	0,00	ECP	80.829.128,66
		CS	80.829.128,66	TP	0,00	FPV	0,00	TR	0,00
Titolo 2	Spese in conto capitale	RS	0,00	PR	0,00	R	0,00	EP	0,00
		CP	67.917.352,92	PC	0,00	I	0,00	ECP	67.917.352,92
		CS	67.917.352,92	TP	0,00	FPV	0,00	TR	0,00
Titolo 3	Spese per incremento attività finanziarie	RS	0,00	PR	0,00	R	0,00	EP	0,00
		CP	5.200.000,00	PC	0,00	I	0,00	ECP	5.200.000,00
		CS	5.200.000,00	TP	0,00	FPV	0,00	TR	0,00
Titolo 4	Rimborso Prestiti	RS	0,00	PR	0,00	R	0,00	EP	0,00
		CP	594.137.421,26	PC	0,00	I	0,00	ECP	594.137.421,26
		CS	0,00	TP	0,00	FPV	0,00	TR	0,00
Totale	Altri fondi	RS	0,00	PR	0,00	R	0,00	EP	0,00
Programma 03		CP	748.083.902,84	PC	0,00	I	0,00	ECP	748.083.902,84
CS		153.946.481,58	TP	0,00	FPV	0,00	TR	0,00	0,00
TOTALE MISSIONE 20	Fondi e accantonamenti	RS	0,00	PR	0,00	R	0,00	EP	0,00
		CP	1.289.160.959,15	PC	0,00	I	0,00	ECP	1.289.160.959,15
		CS	1.088.489.589,75	TP	0,00	FPV	0,00	TR	0,00

MISSIONE, PROGRAMMA, TITOLO	RESIDUI PASSIVI AL 1/1/2019				PAGAMENTI IN C/RESIDUI (PR)		RIACCERTAMENTO RESIDUI (R)		RESIDUI PASSIVI DA ESERCIZI PRECEDENTI (EP=RS+PR+R)	
	PREVISIONI DEFINITIVE DI COMPETENZA (CP)		PREVISIONI DEFINITIVE DI CASSA (CS)		PAGAMENTI IN C/COMPETENZA (PC)		IMPEGNI (I)		RESIDUI PASSIVI DA ESERCIZIO DI COMPETENZA (EC=PC+FPV)	
	TITOLO		TITOLO		TITOLO		TITOLO		TITOLO	
MISSIONE 50 Debito pubblico										
5001 Programma 01 Quota interessi ammortamento mutui e prestiti obbligazionari										
Titolo 1 Spese correnti										
	RS	2.847.648,01	PR	0,00	R	-2.847.648,01		EP	0,00	
	CP	53.178.946,07	PC	50.090.037,49	I	51.877.897,78	ECP	1.301.048,29	EC	1.787.860,29
	CS	56.026.594,08	TP	50.090.037,49	FPV	0,00		TR	1.787.860,29	
Totale	RS	2.847.648,01	PR	0,00	R	-2.847.648,01		EP	0,00	
Programma 01	CP	53.178.946,07	PC	50.090.037,49	I	51.877.897,78	ECP	1.301.048,29	EC	1.787.860,29
	CS	56.026.594,08	TP	50.090.037,49	FPV	0,00		TR	1.787.860,29	
5002 Programma 02 Quota capitale ammortamento mutui e prestiti obbligazionari										
Titolo 4 Rimborso Prestiti										
	RS	10.512.796,48	PR	0,00	R	-10.512.796,48		EP	0,00	
	CP	183.669.352,62	PC	177.444.865,02	I	180.324.990,85	ECP	3.344.361,77	EC	2.880.125,83
	CS	194.182.149,10	TP	177.444.865,02	FPV	0,00		TR	2.880.125,83	
Titolo 5 Chiusura Anticipazioni ricevute da istituti tesonerie/cassiere										
	RS	0,00	PR	0,00	R	0,00		EP	0,00	
	CP	0,00	PC	0,00	I	0,00	ECP	0,00	EC	0,00
	CS	0,00	TP	0,00	FPV	0,00		TR	0,00	
Totale	RS	10.512.796,48	PR	0,00	R	-10.512.796,48		EP	0,00	
Programma 02	CP	183.669.352,62	PC	177.444.865,02	I	180.324.990,85	ECP	3.344.361,77	EC	2.880.125,83
	CS	194.182.149,10	TP	177.444.865,02	FPV	0,00		TR	2.880.125,83	
TOTALE MISSIONE 50 Debito pubblico										
	RS	13.360.444,49	PR	0,00	R	-13.360.444,49		EP	0,00	
	CP	236.846.298,69	PC	227.534.902,51	I	232.202.888,63	ECP	4.645.410,06	EC	4.667.986,12
	CS	250.206.743,18	TP	227.534.902,51	FPV	0,00		TR	4.667.986,12	

MISSIONE, PROGRAMMA, TITOLO	DENOMINAZIONE	RESIDUI PASSIVI AL 1/1/2019		PAGAMENTI IN		RIACCERTAMENTO RESIDUI (R)		RESIDUI PASSIVI DA ESERCIZI		
		(RS)		C/RESIDUI (PR)		IMPEGNI (I)		PRECEDENTI (EP=RS+PR+R)		
		PREVISIONI DEFINITIVE DI COMPETENZA (CP)	PREVISIONI DEFINITIVE DI CASSA (CS)	PAGAMENTI IN COMPETENZA (PC)	TOTALE PAGAMENTI (TP=PR+PC)	FONDO PLURIENNALE VINCOLATO (FPV)	ECONOMIE DI COMPETENZA (ECP=CP+FPV)	RESIDUI PASSIVI DA ESERCIZIO DI COMPETENZA (EC=PC)	TOTALE RESIDUI PASSIVI DA RIPORTARE (TR=EP+EC)	
MISSIONE 60 Anticipazioni finanziarie										
6001 Programma 01 Restituzione anticipazioni di tesoreria										
	TITOLO 1	Spese correnti	RS	0,00	PR	0,00	R	0,00	EP	0,00
			CP	17.500,00	PC	0,00	I	0,00	ECP	17.500,00
			CS	17.500,00	TP	0,00	FPV	0,00	TR	0,00
	TITOLO 5	Chiusura Anticipazioni ricevute da istituti tesoriere/cassiere	RS	0,00	PR	0,00	R	0,00	EP	0,00
			CP	100.000.000,00	PC	0,00	I	0,00	ECP	100.000.000,00
			CS	100.000.000,00	TP	0,00	FPV	0,00	TR	0,00
	Totale	Restituzione anticipazioni di tesoreria	RS	0,00	PR	0,00	R	0,00	EP	0,00
			CP	100.017.500,00	PC	0,00	I	0,00	ECP	100.017.500,00
			CS	100.017.500,00	TP	0,00	FPV	0,00	TR	0,00
	TOTALE MISSIONE 60	Anticipazioni finanziarie	RS	0,00	PR	0,00	R	0,00	EP	0,00
			CP	100.017.500,00	PC	0,00	I	0,00	ECP	100.017.500,00
			CS	100.017.500,00	TP	0,00	FPV	0,00	TR	0,00
MISSIONE 99 Servizi per conto terzi										
9901 Programma 01 Servizi per conto terzi - Partite di giro										
	TITOLO 7	Uscite per conto terzi e partite di giro	RS	33.206.340,44	PR	16.269.626,45	R	-6.921.100,17	EP	10.015.613,82
			CP	957.550.173,11	PC	247.061.987,21	I	269.236.615,92	ECP	688.313.557,19
			CS	990.756.513,55	TP	263.331.613,66	FPV	0,00	TR	32.190.242,53
	Totale	Servizi per conto terzi - Partite di giro	RS	33.206.340,44	PR	16.269.626,45	R	-6.921.100,17	EP	10.015.613,82
			CP	957.550.173,11	PC	247.061.987,21	I	269.236.615,92	ECP	688.313.557,19
			CS	990.756.513,55	TP	263.331.613,66	FPV	0,00	TR	32.190.242,53

MISSIONE, PROGRAMMA, TITOLO	DENOMINAZIONE	RESIDUI PASSIVI AL 1/1/2019		PAGAMENTI IN		RIACCERTAMENTO RESIDUI (R)		RESIDUI PASSIVI DA ESERCIZI		
		CASSA (CS)		C/COMPETENZA (FC)		FONDO PLURIENNALE		PRECEDENTI (EP=RS+PR+R)		
		PREVISIONI DEFINITIVE DI COMPETENZA (CP)	TOTALE PAGAMENTI (TP=PR+PC)	PAGAMENTI IN C/COMPETENZA (PC)	TOTALE PAGAMENTI (TP=PR+PC)	IMPEGNI (I)	FONDO PLURIENNALE VINCOLATO (FPV)	ECONOMIE DI COMPETENZA (ECP=CP+FPV)	RESIDUI PASSIVI DA ESERCIZIO DI COMPETENZA (EC=FC)	TOTALE RESIDUI PASSIVI DA RIPORTARE (TR=EP+EC)
9902	Programma 02	Anticipazioni per il finanziamento del sistema sanitario nazionale								
	TITOLO 7	Uscite per conto terzi e partite di giro								
		RS	2.692.243,124,55	PR	1.109.180,674,45	R	0,00	EP	1.593.062,450,10	
		CP	2.500.105,000,00	PC	449.526,138,69	I	1.029,157,479,93	EC	579.631,341,24	
		CS	4.942.348,124,55	TP	1.558.706,813,14	FPV	0,00	TR	2.162.693,791,34	
	Totale	Anticipazioni per il finanziamento del sistema sanitario nazionale								
	Programma 02	RS	2.692.243,124,55	PR	1.109.180,674,45	R	0,00	EP	1.593.062,450,10	
		CP	2.500.105,000,00	PC	449.526,138,69	I	1.029,157,479,93	EC	579.631,341,24	
		CS	4.942.348,124,55	TP	1.558.706,813,14	FPV	0,00	TR	2.162.693,791,34	
	TOTALE MISSIONE 99	RS	2.725.448,484,99	PR	1.125.450,900,90	R	-6.921,100,17	EP	1.593.078,063,92	
		CP	3.457.655,173,11	PC	696.588,125,90	I	1.288.394,095,85	EC	601.805,969,95	
		CS	5.933.104,638,10	TP	1.822.038,426,80	FPV	0,00	TR	2.194.884,033,87	
	TOTALE MISSIONI	RS	5.544.226,449,63	PR	2.543.414,905,22	R	-489,793,778,32	EP	2.811,017,766,09	
		CP	16.364,760,805,76	PC	9.293,167,324,15	I	11,288,110,661,57	EC	1.994,943,337,42	
		CS	21,064,393,536,36	TP	11,836,582,229,37	FPV	383,779,773,69	TR	4.805,961,103,51	
	TOTALE GENERALE DELLE SPESE	RS	5.544,226,449,63	PR	2.543,414,905,22	R	-489,793,778,32	EP	2.811,017,766,09	
		CP	17,966,738,626,29	PC	9,293,167,324,15	I	11,288,110,661,57	EC	1.994,943,337,42	
		CS	21,064,393,536,36	TP	11,836,582,229,37	FPV	383,779,773,69	TR	4.805,961,103,51	

CONTO DEL BILANCIO - RIEPILOGO GENERALE DELLE SPESE PER MISSIONI

MISSIONE	DENOMINAZIONE	RESIDUI PASSIVI AL 1/1/2019 (RS)		PAGAMENTI IN C/RESIDUI (PR)		RIACCERTAMENTO RESIDUI (R)		RESIDUI PASSIVI DA ESERCIZI PRECEDENTI (EP=RS-PR+R)	
		PREVISIONI DEFINITIVE DI COMPETENZA (CP)		PAGAMENTI IN C/COMPETENZA (PC)		IMPEGNI (I)		ECONOMIE DI COMPETENZA (ECP=CP-I-FPV)	
		PREVISIONI DEFINITIVE DI CASSA (CS)		TOTALE PAGAMENTI (TP=PR+PC)		FONDO PLURIENNALE VINCOLATO (FPV)		TOTALE RESIDUI PASSIVI DA RIPORTARE (TR=EP+EC)	
	<i>Disavanzo di amministrazione</i>	CP	1.601.377.820,53						
	<i>Disavanzo derivante da debito autorizzato e non contratto</i>	CP							
MISSIONE 1	Servizi istituzionali, generali e di gestione	RS	112.873.662,32	PR	25.162.762,27	R	-4.351.621,36	EP	83.359.278,69
		CP	394.969.057,05	PC	197.378.947,41	I	262.797.111,12	ECP	65.418.183,71
		CS	469.208.749,65	TP	222.541.709,68	FPV	38.512.276,90	TR	148.777.442,40
MISSIONE 2	Giustizia	RS	0,00	PR	0,00	R	0,00	EP	0,00
		CP	0,00	PC	0,00	I	0,00	ECP	0,00
		CS	0,00	TP	0,00	FPV	0,00	TR	0,00
MISSIONE 3	Ordine pubblico e sicurezza	RS	495.408,45	PR	486.042,09	R	-9.366,36	EP	0,00
		CP	6.421.395,00	PC	2.565.663,58	I	6.125.914,78	ECP	3.560.251,20
		CS	6.906.793,45	TP	3.051.705,67	FPV	10.000,00	TR	3.560.251,20
MISSIONE 4	Istruzione e diritto allo studio	RS	50.151.253,88	PR	38.690.409,52	R	-143.420,65	EP	11.317.423,71
		CP	142.501.073,43	PC	94.823.883,65	I	101.555.223,56	ECP	6.731.339,91
		CS	171.213.707,75	TP	133.514.293,17	FPV	21.438.619,56	TR	18.048.763,62
MISSIONE 5	Tutela e valorizzazione dei beni e delle attività culturali	RS	17.537.293,18	PR	12.116.179,51	R	-296.640,90	EP	5.124.472,77
		CP	57.912.178,24	PC	33.522.982,10	I	46.979.508,40	ECP	13.456.526,30
		CS	71.463.488,86	TP	45.639.161,61	FPV	3.927.954,44	TR	18.580.999,07
MISSIONE 6	Politiche giovanili, sport e tempo libero	RS	3.429.050,90	PR	1.465.705,48	R	-354.795,42	EP	1.608.550,00
		CP	16.232.076,32	PC	2.986.756,57	I	4.202.030,28	ECP	1.215.273,71
		CS	14.598.872,74	TP	4.452.462,05	FPV	5.062.254,48	TR	2.823.823,71

CONTO DEL BILANCIO - RIEPILOGO GENERALE DELLE SPESE PER MISSIONI

MISSIONE	DENOMINAZIONE	RESIDUI PASSIVI AL 1/1/2019 (RS)		PAGAMENTI IN C/RESIDUI (PR)		RIACCERTAMENTO RESIDUI (R)		RESIDUI PASSIVI DA ESERCIZI PRECEDENTI (EP=RS-PR+R)						
		PREVISIONI DEFINITIVE DI COMPETENZA (CP)	PREVISIONI DEFINITIVE DI C/COMPETENZA (PC)	PAGAMENTI IN C/COMPETENZA (PC)	IMPEGNI (I)	ECONOMIE DI COMPETENZA (ECP=CP-I-FPV)	RESIDUI PASSIVI DA ESERCIZIO DI COMPETENZA (EC=I-PC)	TOTALE RESIDUI PASSIVI DA RIPORTARE (TR=EP+EC)						
		PREVISIONI DEFINITIVE DI CASSA (CS)	TOTALE PAGAMENTI (TP=PR+PC)	FONDO PLURIENNALE VINCOLATO (FPV)										
MISSIONE 7	Turismo	RS 7.793.184,08	PR 1.856.702,42	R -416.522,40	EP 5.519.959,26	CP 52.993.207,99	PC 10.489.072,01	I 13.366.329,64	ECP 26.686.573,98	EC 2.897.257,63	CS 47.866.087,70	TP 12.345.774,43	FPV 12.920.304,37	TR 8.417.216,89
MISSIONE 8	Assetto del territorio ed edilizia abitativa	RS 18.598.760,34	PR 8.934.567,39	R -138.187,33	EP 9.526.005,62	CP 132.542.411,64	PC 8.773.587,76	I 29.011.163,68	ECP 24.472.133,58	EC 20.237.575,92	CS 72.082.057,60	TP 17.708.155,15	FPV 79.059.114,38	TR 29.763.581,54
MISSIONE 9	Sviluppo sostenibile e tutela del territorio e dell'ambiente	RS 117.323.401,59	PR 49.130.531,25	R -2.602.968,24	EP 65.589.902,10	CP 279.380.321,62	PC 95.002.970,44	I 119.279.796,20	ECP 78.751.947,82	EC 24.276.825,76	CS 315.355.145,61	TP 144.133.501,69	FPV 81.348.577,60	TR 89.866.727,86
MISSIONE 10	Trasporti e diritto alla mobilità	RS 238.056.876,33	PR 152.462.892,08	R -18.696.476,47	EP 66.897.505,78	CP 906.926.004,07	PC 572.288.860,15	I 734.387.634,47	ECP 102.710.089,43	EC 162.098.754,32	CS 1.075.154.804,23	TP 724.751.772,23	FPV 69.828.276,17	TR 228.996.260,10
MISSIONE 11	Soccorso civile	RS 38.210.475,68	PR 32.907.140,69	R -47.154,62	EP 5.256.180,37	CP 38.976.182,73	PC 11.775.420,06	I 16.648.170,54	ECP 13.468.796,70	EC 4.872.750,48	CS 68.354.579,92	TP 44.682.560,75	FPV 8.859.213,49	TR 10.128.930,85
MISSIONE 12	Diritti sociali, politiche sociali e famiglia	RS 33.477.982,51	PR 28.839.216,98	R -742.713,08	EP 3.896.050,45	CP 136.645.914,31	PC 56.641.104,80	I 104.210.429,10	ECP 26.072.757,23	EC 47.569.324,30	CS 163.761.168,84	TP 85.480.323,78	FPV 6.362.727,98	TR 51.465.374,75
MISSIONE 13	Tutele della salute	RS 2.014.300.591,03	PR 999.111.571,47	R -120.315.047,97	EP 894.873.971,59	CP 8.288.667.128,57	PC 6.850.366.019,92	I 7.769.981.136,58	ECP 518.686.991,99	EC 919.595.116,66	CS 10.302.967.719,60	TP 7.849.497.591,39	FPV 0,00	TR 1.814.469.088,25

CONTO DEL BILANCIO - RIEPILOGO GENERALE DELLE SPESE PER MISSIONI

MISSIONE	DENOMINAZIONE	RESIDUI PASSIVI AL 1/1/2019 (RS)		PAGAMENTI IN C/RESIDUI (PR)		RIACCERTAMENTO RESIDUI (R)		RESIDUI PASSIVI DA ESERCIZI PRECEDENTI (EP=RS-PR+R)	
		PREVISIONI DEFINITIVE DI COMPETENZA (CP)		PAGAMENTI IN C/COMPETENZA (PC)		IMPEGNI (I)		ECONOMIE DI COMPETENZA (ECP=CP-I-FPV)	
		PREVISIONI DEFINITIVE DI CASSA (CS)		TOTALE PAGAMENTI (TP=PR+PC)		FONDO PLURIENNALE VINCOLATO (FPV)		TOTALE RESIDUI PASSIVI DA RIPORTARE (TR=EP+EC)	
MISSIONE 14	Sviluppo economico e competitività	RS	54.210.480,93	PR	17.986.142,23	R	-2.387.935,03	EP	33.836.403,67
		CP	315.192.607,63	PC	147.291.498,62	I	195.454.992,03	ECP	84.615.668,37
		CS	334.281.141,33	TP	165.277.640,85	FPV	35.121.947,23	TR	81.989.897,08
MISSIONE 15	Politiche per il lavoro e la formazione professionale	RS	62.520.567,90	PR	32.125.701,26	R	-16.093.849,36	EP	14.301.017,28
		CP	268.660.297,83	PC	135.136.086,45	I	178.163.039,06	ECP	66.072.116,18
		CS	306.755.723,14	TP	167.261.787,71	FPV	24.425.142,59	TR	57.327.969,89
MISSIONE 16	Agricoltura, politiche agroalimentari e pesca	RS	21.284.977,75	PR	8.584.521,25	R	-570.119,57	EP	12.130.336,93
		CP	102.526.208,43	PC	68.823.733,11	I	79.748.005,23	ECP	21.598.785,37
		CS	122.631.768,35	TP	77.408.254,36	FPV	1.179.417,83	TR	23.054.609,05
MISSIONE 17	Energia e diversificazione delle fonti energetiche	RS	8.359.089,89	PR	2.382.290,86	R	-1.973.186,36	EP	4.003.612,67
		CP	22.547.777,47	PC	13.085.801,29	I	16.903.951,15	ECP	3.818.149,86
		CS	28.148.273,65	TP	15.468.092,15	FPV	2.758.593,71	TR	7.821.762,53
MISSIONE 18	Relazioni con le altre autonomie territoriali e locali	RS	1.178.262,79	PR	779.468,41	R	-314.533,54	EP	84.260,84
		CP	59.509.653,59	PC	43.168.823,05	I	48.834.751,02	ECP	665.927,97
		CS	58.104.109,80	TP	43.948.291,46	FPV	2.583.806,58	TR	750.188,81
MISSIONE 19	Relazioni internazionali	RS	5.615.220,60	PR	4.942.757,16	R	-57.693,00	EP	614.770,44
		CP	58.475.388,89	PC	24.903.064,77	I	34.844.490,25	ECP	23.249.352,26
		CS	63.709.063,11	TP	29.845.821,93	FPV	381.546,38	TR	10.556.195,92
MISSIONE 20	Fondi e accantonamenti	RS	0,00	PR	0,00	R	0,00	EP	0,00
		CP	1.289.160.959,15	PC	0,00	I	0,00	ECP	1.289.160.959,15
		CS	1.088.489.599,75	TP	0,00	FPV	0,00	TR	0,00

CONTO DEL BILANCIO - RIEPILOGO GENERALE DELLE SPESE PER MISSIONI

MISSIONE	DENOMINAZIONE	RESIDUI PASSIVI AL 1/1/2019 (RS)		PAGAMENTI IN C/RESIDUI (PR)		RIACCERTAMENTO RESIDUI (R)		RESIDUI PASSIVI DA ESERCIZI PRECEDENTI (EP=RS-PR+R)	
		PREVISIONI DEFINITIVE DI COMPETENZA (CP)		PAGAMENTI IN C/COMPETENZA (PC)		IMPEGNI (I)		RESIDUI PASSIVI DA ESERCIZIO DI COMPETENZA (EC=CP-I-FPV)	
		PREVISIONI DEFINITIVE DI CASSA (CS)		TOTALE PAGAMENTI (TP=PR+PC)		FONDO PLURIENNALE VINCOLATO (FPV)		TOTALE RESIDUI PASSIVI DA RIPORTARE (TR=EP+EC)	
MISSIONE 50	Debito pubblico	RS	13.360.444,49	PR	0,00	R	-13.360.444,49	EP	0,00
		CP	236.848.298,69	PC	227.534.902,51	I	232.202.888,63	EC	4.687.986,12
		CS	250.208.743,18	TP	227.534.902,51	FPV	0,00	TR	4.687.986,12
MISSIONE 60	Anticipazioni finanziarie	RS	0,00	PR	0,00	R	0,00	EP	0,00
		CP	100.017.500,00	PC	0,00	I	0,00	EC	0,00
		CS	100.017.500,00	TP	0,00	FPV	0,00	TR	0,00
MISSIONE 99	Servizi per conto terzi	RS	2.725.449.464,99	PR	1.125.450.300,90	R	-6.921.100,17	EP	1.583.078.063,92
		CP	3.457.655.173,11	PC	696.588.125,90	I	1.298.394.095,85	EC	601.805.969,95
		CS	5.833.104.638,10	TP	1.822.038.426,80	FPV	0,00	TR	2.194.884.033,87
TOTALE MISSIONI		RS	5.544.226.449,63	PR	2.543.414.905,22	R	-189.793.778,32	EP	2.811.017.766,09
		CP	16.364.760.805,76	PC	9.293.167.324,15	I	11.288.110.661,57	EC	1.994.943.337,42
		CS	21.064.383.536,36	TP	11.836.582.229,37	FPV	393.779.773,69	TR	4.805.961.103,51
TOTALE GENERALE DELLE SPESE		RS	5.544.226.449,63	PR	2.543.414.905,22	R	-189.793.778,32	EP	2.811.017.766,09
		CP	17.966.738.626,29	PC	9.293.167.324,15	I	11.288.110.661,57	EC	1.994.943.337,42
		CS	21.064.383.536,36	TP	11.836.582.229,37	FPV	393.779.773,69	TR	4.805.961.103,51

CONTO DEL BILANCIO - RIEPILOGO GENERALE DELLE SPESE

TITOLO	DENOMINAZIONE	RESIDUI PASSIVI AL 1/1/2.019 (RS)		PAGAMENTI IN C/RESIDUI (PR)		RIACCERTAMENTO RESIDUI (R)		RESIDUI PASSIVI DA ESERCIZI PRECEDENTI (EP=RS-PR+R)	
		PREVISIONI DEFINITIVE DI COMPETENZA (CP)		PAGAMENTI IN C/COMPETENZA (PC)		IMPEGNI (I)		RESIDUI PASSIVI DA ESERCIZIO DI COMPETENZA (EC=I-PC)	
		PREVISIONI DEFINITIVE DI CASSA (CS)		TOTALE PAGAMENTI (TP=PR+PC)		FONDO PLURIENNALE VINCOLATO (FPV)		TOTALE RESIDUI PASSIVI DA RIPORTARE (TR=EP+EC)	
	<i>Disavanzo di amministrazione</i>	CP	1.601.977.820,53						
	<i>Disavanzo derivante da dadebito autorizzato e non contratto</i>	CP							
TITOLO 1	Spese correnti	RS	1.798.527.504,87	PR	1.234.125.386,57	R	-47.412.532,34	EP	516.989.585,96
		CP	10.584.363.105,90	PC	7.933.049.028,04	I	9.086.335.631,34	ECP	1.384.530.481,43
		CS	12.662.700.660,56	TP	9.167.174.414,61	FPV	113.496.993,13	TR	1.670.276.189,26
TITOLO 2	Spese in conto capitale	RS	832.623.564,97	PR	183.839.179,75	R	-24.834.289,01	EP	623.950.116,21
		CP	1.291.952.603,49	PC	358.363.779,05	I	577.334.417,39	ECP	436.035.405,54
		CS	1.845.999.820,90	TP	542.202.958,80	FPV	278.582.780,56	TR	842.920.754,55
TITOLO 3	Spese per incremento attività finanziarie	RS	177.113.118,32	PR	38,00	R	-100.113.080,32	EP	77.000.000,00
		CP	152.983.149,38	PC	127.721.526,14	I	145.721.526,14	ECP	5.561.623,24
		CS	328.396.267,70	TP	127.721.564,14	FPV	1.700.000,00	TR	95.000.000,00
TITOLO 4	Rimborso Prestiti	RS	10.512.796,48	PR	0,00	R	-10.512.796,48	EP	0,00
		CP	777.806.773,88	PC	177.444.865,02	I	180.324.990,85	ECP	597.481.783,03
		CS	194.182.149,10	TP	177.444.865,02	FPV	0,00	TR	2.880.125,83
TITOLO 5	Chiusura Anticipazioni ricevute da istituto tesoriere/cassiere	RS	0,00	PR	0,00	R	0,00	EP	0,00
		CP	100.000.000,00	PC	0,00	I	0,00	ECP	100.000.000,00
		CS	100.000.000,00	TP	0,00	FPV	0,00	TR	0,00
TITOLO 7	Uscite per conto terzi e partite di giro	RS	2.725.449.464,99	PR	1.125.450.300,90	R	-6.921.100,17	EP	1.593.078.063,92
		CP	3.457.655.173,11	PC	696.588.125,90	I	1.288.394.095,85	ECP	2.159.261.077,26
		CS	5.933.104.638,10	TP	1.822.038.426,80	FPV	0,00	TR	2.194.884.033,87
	TOTALE TITOLI	RS	5.544.226.449,63	PR	2.543.414.905,22	R	-189.793.778,32	EP	2.811.017.766,09
		CP	16.364.760.805,76	PC	9.293.167.324,15	I	11.288.110.661,57	ECP	4.682.870.370,50
		CS	21.064.383.536,36	TP	11.836.582.229,37	FPV	393.779.773,69	TR	4.805.961.103,51
	TOTALE GENERALE DELLE SPESE	RS	5.544.226.449,63	PR	2.543.414.905,22	R	-189.793.778,32	EP	2.811.017.766,09
		CP	17.966.738.626,29	PC	9.293.167.324,15	I	11.288.110.661,57	ECP	4.682.870.370,50
								EC	1.994.943.337,42
								TR	4.805.961.103,51

CONTO DEL BILANCIO - RIEPILOGO GENERALE DELLE SPESE

TITOLO	DENOMINAZIONE	RESIDUI PASSIVI AL 1/1/2.019 (RS)	PAGAMENTI IN C/RESIDUI (PR)	RIACCERTAMENTO RESIDUI (R)	RESIDUI PASSIVI DA ESERCIZI PRECEDENTI (EP=RS-PR+R)
	PREVISIONI DEFINITIVE DI COMPETENZA (CP)		PAGAMENTI IN C/COMPETENZA (PC)	IMPEGNI (I)	RESIDUI PASSIVI DA ESERCIZIO DI COMPETENZA (EC=I-PC)
	PREVISIONI DEFINITIVE DI CASSA (CS)		TOTALE PAGAMENTI (TP=PR+PC)	FONDO PLURIENNALE VINCOLATO (FPV)	TOTALE RESIDUI PASSIVI DA RIPORTARE (TR=EP+EC)
		CS 21.064.383.536,36	TP 11.836.582.229,37	FPV 393.779.773,69	TR 4.805.961.103,51

Allegato n. 10 - Rendiconto della gestione

QUADRO GENERALE RIASSUNTIVO

ENTRATE	ACCERTAMENTI	INCASSI	SPESA	IMPEGNI	PAGAMENTI
Fondo di cassa all'inizio dell'esercizio		391.1107.015,22			
Utilizzo avanzo di amministrazione di cui Utilizzo Fondo anticipazioni di liquidità	1.588.722.982,16 611.003.682,79		Disavanzo di amministrazione	19.779.452,83	
Fondo pluriennale vincolato di parte corrente	108.780.264,54		Disavanzo derivante da debito autorizzato e non contratto ripianato con accensione di prestiti		
Fondo pluriennale vincolato in c/capitale di cui Fondo pluriennale vincolato in c/Capitale finanziato da debito	226.973.785,34				
Fondo pluriennale vincolato per incremento di attività finanziarie					
Titolo 1 - Entrate correnti di natura tributaria, contributiva e perequativa	8.812.011.137,62	9.492.470.630,02	Titolo 1 - Spese correnti	9.086.335.631,34	9.167.174.414,61
Titolo 2 - Trasferimenti correnti	729.815.653,83	835.812.639,61	Fondo pluriennale vincolato di parte corrente	113.496.993,13	
Titolo 3 - Entrate extratributarie	131.744.347,54	123.034.005,93			
Titolo 4 - Entrate in conto capitale	311.488.185,62	333.598.335,50	Titolo 2 - Spese in conto capitale	577.334.417,39	542.202.958,80
Titolo 5 - Entrate da riduzione di attività finanziarie	148.552.541,80	125.436.172,50	Fondo pluriennale vincolato in c/capitale di cui Fondo pluriennale vincolato in c/Capitale finanziato da debito	278.582.780,56	
Totale entrate finali	10.133.611.866,41	10.910.351.784,16	Totale spese finali	10.203.171.348,56	9.837.098.937,55
Titolo 6 - Accensione di prestiti	157.027.575,68	157.627.575,68	Titolo 3 - Spese per incremento di attività finanziarie	145.721.526,14	127.721.564,14
Titolo 7 - Anticipazioni da istituto tesoriere/cassiere	0,00	0,00	Fondo pluriennale vincolato per incremento di attività finanziaria	1.700.000,00	
Titolo 9 - Entrate per conto di terzi e partite di giro	1.297.801.572,65	1.304.023.455,45			
Totale entrate dell'esercizio	11.589.041.014,74	12.372.002.815,29			
TOTALE COMPLESSIVO ENTRATE	13.513.518.046,78	12.763.109.830,51	Totale spese dell'esercizio	12.276.027.856,52	11.836.582.229,37
DISAVANZO DI COMPETENZA			TOTALE COMPLESSIVO SPESE	12.295.807.309,35	11.836.582.229,37
TOTALE A PAREGGIO	13.513.518.046,78	12.763.109.830,51	AVANZO DI COMPETENZA/FONDO DI CASSA	1.217.710.737,43	926.527.601,14
GESTIONE DEL BILANCIO					
a) Avanzo di competenza (+)/Disavanzo di competenza (-)				1.217.710.737,43	
b) Risorse accantonate stanziare nel bilancio dell'esercizio N				700.312.700,49	
c) Risorse vincolate nel bilancio (+)				384.309.028,30	
d) Equilibrio di bilancio (b+a-b-c)				153.089.008,64	
GESTIONE DEGLI ACCANTONAMENTI IN SEDE DI					
d) Equilibrio di bilancio (+)/(-)				153.089.008,64	
e) Variazione accantonamenti effettuata in sede di				-101.320.208,85	
f) Equilibrio complessivo (f+d-e)				254.409.217,49	

EQUIL CONSOLIDATO_stampa

Allegato n. 10 - Rendiconto della gestione

EQUILIBRI DI BILANCIO
(solo per le Regioni)*

EQUILIBRI DI BILANCIO		
Utilizzo risultato di amministrazione destinato al finanziamento delle spese correnti e al rimborso di prestiti	(+)	1.218.424.129,11
Ripiano disavanzo di amministrazione esercizio precedente	(-)	19.779.452,83
Fondo pluriennale vincolato per spese correnti iscritto in entrata	(+)	108.780.264,54
Entrate titoli 1-2-3	(+)	9.673.571.138,99
Entrate in conto capitale per Contributi agli investimenti direttamente destinati al rimborso dei prestiti da amministrazioni pubbliche	(+)	5.878.109,07
Entrate Titolo 4.03 - Altri trasferimenti in conto capitale	(+)	534.078,13
Entrate in c/capitale destinate all'estinzione anticipata di prestiti	(+)	0,00
Entrate per accensioni di prestiti destinate all'estinzione anticipata di prestiti	(+)	82.287.149,38
Entrate di parte capitale destinate a spese correnti in base a specifiche disposizioni di legge o dei principi contabili	(+)	0,00
Spese correnti	(-)	9.086.335.631,34
Fondo pluriennale vincolato di parte corrente (di spesa)	(-)	113.496.993,13
Spese Titolo 2.04 - Altri trasferimenti in conto capitale	(-)	24.031.270,22
Fondo pluriennale vincolato di spesa - titolo 2.04 Altri trasferimenti in conto capitale	(-)	546.000,00
Variazioni di attività finanziarie - equilibrio complessivo (se negativo)	(-)	0,00
Rimborso prestiti	(-)	180.324.990,85
- di cui per estinzione anticipata di prestiti	(-)	0,00
Fondo anticipazioni di liquidità	(-)	594.137.421,26
A/1) Risultato di competenza di parte corrente		1.070.823.109,59
- Risorse accantonate di parte corrente stanziate nel bilancio dell'esercizio N	(-)	606.818.450,45
- Risorse vincolate di parte corrente nel bilancio	(-)	165.651.930,04
A/2) Equilibrio di bilancio di parte corrente		298.352.729,10
- Variazione accantonamenti di parte corrente effettuata in sede di rendiconto (+)/(-)	(-)	-81.489.318,69
A/3) Equilibrio complessivo di parte corrente		379.842.047,79
Utilizzo risultato di amministrazione per il finanziamento di spese d'investimento	(+)	365.098.413,05
Fondo pluriennale vincolato per spese in conto capitale iscritto in entrata	(+)	226.973.785,34
Entrate in conto capitale (Titolo 4)	(+)	311.488.185,62
Entrate Titolo 5.01.01 - Alienazioni di partecipazioni	(+)	553.687,57
Entrate per accensioni di prestiti (titolo 6)	(+)	157.827.575,68
Entrate in conto capitale per Contributi agli investimenti direttamente destinati al rimborso dei prestiti da amministrazioni pubbliche	(+)	5.878.109,07
Entrate in c/capitale destinate all'estinzione anticipata di prestiti	(+)	0,00
Entrate di parte capitale destinate a spese correnti in base a specifiche disposizioni di legge o dei principi contabili	(+)	0,00
Entrate per accensioni di prestiti destinate all'estinzione anticipata di prestiti	(+)	82.287.149,38
Entrate Titolo 4.03 - Altri trasferimenti in conto capitale	(+)	534.078,13
Spese in conto capitale	(-)	577.334.417,39
Fondo pluriennale vincolato in c/capitale (di spesa)	(-)	278.582.780,56
Spese Titolo 3.01.01 - Acquisizioni di partecipazioni e conferimenti di capitale	(-)	200.000,00
Fondo pluriennale vincolato per Acquisizioni di partecipazioni e conferimenti di capitale (di spesa)	(-)	1.700.000,00
Spese Titolo 2.04 - Altri trasferimenti in conto capitale	(+)	24.031.270,22
Fondo pluriennale vincolato di spesa - titolo 2.04 Altri trasferimenti in conto capitale	(+)	546.000,00
Disavanzo derivante da debito autorizzato e non contratto ripianato con accensione di prestiti	(+)	0,00
Variazioni di attività finanziarie - equilibrio complessivo (se positivo)	(+)	7.292.187,51
B1) Risultato di competenza in c/capitale		147.094.570,46
- Risorse accantonate in c/capitale stanziate nel bilancio dell'esercizio N	(-)	93.494.250,04
- Risorse vincolate in conto capitale nel bilancio	(-)	198.271.957,68
B/2) Equilibrio di bilancio in c/capitale		- 144.671.637,26
- Variazione accantonamenti in c/capitale effettuata in sede di rendiconto (+)/(-)	(-)	-19.830.890,16
B/3) Equilibrio complessivo in c/capitale		- 124.840.747,10
di cui Disavanzo da debito autorizzato e non contratto formatosi nell'esercizio		
Utilizzo risultato di amministrazione per l'incremento di attività finanziaria	(+)	5.200.000,00
Fondo pluriennale vincolato per incremento di attività finanziaria iscritto in entrata	(+)	0,00
Entrate titolo 5.00 - Riduzioni attività finanziarie	(+)	148.552.541,80
Spese titolo 3.00 - Incremento attività finanziarie	(-)	145.721.526,14
Fondo pluriennale vincolato per incremento di attività finanziarie (di spesa)	(-)	1.700.000,00
Entrate Titolo 5.01.01 - Alienazioni di partecipazioni	(+)	553.687,57
Spese Titolo 3.01.01 - Acquisizioni di partecipazioni e conferimenti di capitale	(+)	200.000,00
Fondo pluriennale vincolato per Acquisizioni di partecipazioni e conferimenti di capitale (di spesa)	(+)	1.700.000,00
C/1) Variazioni attività finanziaria - saldo di competenza		7.677.328,09
- Risorse accantonate - attività finanziarie stanziate nel bilancio dell'esercizio N	(-)	
- Risorse vincolate - attività finanziarie nel bilancio	(-)	385.140,56
C/2) Variazioni attività finanziaria - equilibrio di bilancio		7.292.187,51
- Variazione accantonamenti - attività finanziarie effettuata in sede di rendiconto (+)/(-)	(-)	
C/3) Variazioni attività finanziaria - equilibrio complessivo		7.292.187,51
D/1) RISULTATO DI COMPETENZA (D/1 = A/1 + B/1)		
		1.217.917.680,05
D/2) EQUILIBRIO DI BILANCIO (D/2 = A/2 + B/2)		
		153.681.091,84
D/3) EQUILIBRIO COMPLESSIVO (D/3 = A/3 + B/3)		
		255.001.300,69
di cui Disavanzo da debito autorizzato e non contratto formatosi nell'esercizio		
		0,00
Saldo corrente ai fini della copertura degli investimenti pluriennali delle Regioni a statuto ordinario		
A/1) Risultato di competenza di parte corrente		1.070.823.109,59
Utilizzo risultato di amministrazione destinato al finanziamento di spese correnti e al rimborso di prestiti	(+)	57.116.778,51
Entrate non ricorrenti che non hanno dato copertura a impegni	(+)	0,00
Fondo pluriennale vincolato per spese correnti iscritto in entrata al netto delle componenti non vincolate derivanti dal	(+)	54.993.284,18
- Risorse accantonate di parte corrente non sanitarie stanziate nel bilancio dell'esercizio N	(-)	593.233.201,97
- Variazione accantonamenti di parte corrente non sanitarie effettuata in sede di rendiconto (+)/(-)	(-)	-79.783.451,39
- Risorse vincolate di parte corrente nel bilancio non sanitarie	(-)	149.697.065,00
Entrate titoli 1-2-3 destinate al finanziamento del SSN	(+)	7.603.986.043,31
Spese correnti finanziate da entrate destinate al SSN	(+)	7.687.284.006,07
Equilibrio di parte corrente ai fini della copertura degli investimenti pluriennali		378.870.194,08

Allegato a) Risultato di amministrazione

PROSPETTO DIMOSTRATIVO DEL RISULTATO DI AMMINISTRAZIONE

		GESTIONE		
		RESIDUI	COMPETENZA	TOTALE
Fondo cassa al 1° gennaio				391.107.015,22
RISCOSSIONI	(+)	2.194.079.652,12	10.177.923.163,17	12.372.002.815,29
PAGAMENTI	(-)	2.543.414.905,22	9.293.167.324,15	11.836.582.229,37
SALDO DI CASSA AL 31 DICEMBRE	(=)			926.527.601,14
PAGAMENTI per azioni esecutive non regolarizzate al 31 dicembre	(-)			0,00
FONDO DI CASSA AL 31 DICEMBRE	(=)			926.527.601,14
RESIDUI ATTIVI	(+)	2.690.272.704,74	1.411.117.851,57	4.101.390.556,31
<i>di cui derivanti da accertamenti di tributi effettuati sulla base della stima del dipartimento delle finanze</i>				0,00
RESIDUI PASSIVI	(-)	2.811.017.766,09	1.994.943.337,42	4.805.961.103,51
FONDO PLURIENNALE VINCOLATO PER SPESE CORRENTI ⁽¹⁾	(-)			113.496.993,13
FONDO PLURIENNALE VINCOLATO PER SPESE IN CONTO CAPITALE (1)	(-)			278.582.780,56
FONDO PLURIENNALE VINCOLATO PER INCREMENTO ATTIVITA' FINANZIARIE	(-)			1.700.000,00
RISULTATO DI AMMINISTRAZIONE AL 31 DICEMBRE 2019 (A)	(=)			-171.822.719,75

Composizione del risultato di amministrazione al 31 dicembre 2019:

Parte accantonata		
Fondo crediti di dubbia esigibilità al 31/12/2019		488.690.314,72
Accantonamento residui perenti al 31/12/2019 (solo per le regioni)		80.738.697,87
Fondo anticipazioni liquidità		594.137.421,26
Fondo perdite società partecipate		-
Fondo contezioso		7.667.843,41
Altri accantonamenti		22.482.186,72
	Totale parte accantonata (B)	1.193.716.463,98
Parte vincolata		
Vincoli derivanti da leggi e dai principi contabili		87.100.933,58
Vincoli derivanti da trasferimenti		448.653.652,51
Vincoli derivanti dalla contrazione di mutui		
Vincoli formalmente attribuiti dall'ente		12.067.000,00
Altri vincoli		51.530.919,63
	Totale parte vincolata (C)	599.352.505,72
Parte destinata agli investimenti		
	Totale parte destinata agli investimenti (D)	223.233,73
	Totale parte disponibile (E=A-B-C-D)	- 1.965.114.923,18
	F) di cui Disavanzo da debito autorizzato e non contratto ⁽⁶⁾	1.300.477.243,41
	Se E è negativo, tale importo è iscritto tra le spese del bilancio di previsione come disavanzo da ripianare ⁽⁶⁾	

	(a)	(b)	(c)	(d)	(e)	(f)	(g)=(c)+(d)+(e)+(f)
MISSIONI E PROGRAMMI							
06	0,00	0,00	0,00	0,00	0,00	0,00	0,00
07	0,00	0,00	0,00	0,00	0,00	0,00	0,00
08	84.339,02	62.959,69	20.705,17	318.031,61	0,00	0,00	328.705,77
TOTALE MISSIONE 4 - Istruzione e diritto allo studio	11.745.083,32	4.709.539,95	119.862,07	13.863.749,07	0,00	0,00	21.438.619,56
05	2.265.396,55	905.750,19	984,96	1.358.663,40	0,00	0,00	1.524.663,40
01	362.749,95	615.479,53	6.486,16	340.784,26	0,00	0,00	722.267,19
02	739.062,02	0,00	0,00	941.961,83	0,00	0,00	1.681.023,85
03	3.987.210,52	1.521.228,72	7.471,12	2.488.509,68	0,00	0,00	3.972.854,44
TOTALE MISSIONE 5 - Tutela e valorizzazione dei beni e delle attività culturali	1.413.305,45	568.399,28	36.756,17	2.742.320,00	0,00	0,00	3.550.470,00
06	1.483.949,00	183.449,00	0,00	1.310.500,00	0,00	0,00	1.511.784,48
01	0,00	0,00	0,00	0,00	0,00	0,00	0,00
02	2.907.254,45	751.848,28	36.756,17	2.118.650,00	0,00	0,00	5.062.254,48
TOTALE MISSIONE 6 - Politiche giovanili, sport e tempo libero	6.522.756,41	245.403,47	4.655,50	6.272.697,44	0,00	0,00	8.058.213,15
07	5.064.578,96	235.760,73	0,00	4.828.818,23	0,00	0,00	4.862.091,22
01	11.587.335,37	481.164,20	4.655,50	11.101.515,67	0,00	0,00	12.930.304,37
TOTALE MISSIONE 7 - Turismo	2.450.435,90	583.973,79	152.018,40	1.916.898,52	0,00	0,00	3.747.706,85
08	51.973.125,76	2.948.732,96	2.287.939,49	46.336.454,31	15.190.201,19	13.784.752,03	75.311.407,53
01	0,00	0,00	0,00	0,00	0,00	0,00	0,00
02	54.423.561,66	3.542.706,75	2.439.946,89	48.040.898,02	17.107.099,71	13.911.116,65	79.059.114,38
TOTALE MISSIONE 8 - Assetto del territorio ed edilizia abitativa	36.276.925,92	10.873.593,68	3.225.559,58	30.009.099,99	13.660.509,98	6.681.126,53	70.975.361,90
09	4.323.419,49	242.941,93	207.225,95	3.873.251,61	188.000,00	0,00	4.133.784,83
01	34.406,02	3.486,52	30.919,70	0,00	50.000,00	0,00	50.000,00
02	0,00	0,00	0,00	0,00	871.867,50	0,00	3.655.867,50
03	67.400,00	12.627,20	3.772,80	51.000,00	1.200,00	0,00	52.200,00
04	4.375.376,84	2.893.519,44	128.600,00	1.853.257,40	56.177,56	0,00	1.909.404,96
05	341.565,16	363.334,74	33.181,46	445.048,96	0,00	0,00	445.048,96
06	374.680,41	778.321,41	78.080,57	18.278,43	108.601,02	0,00	126.879,45
07							
08							

	Fondo pluriennale vincolato al 31 dicembre dell'esercizio N-1	Spese impegnate negli esercizi precedenti e imputate all'esercizio N e coperte dal fondo pluriennale vincolato	Riaccentramento degli impegni di cui alla lettera b) effettuata nel corso dell'esercizio N (c.d. economie di impegno)	Riaccentramento degli impegni di cui alla lettera b) nel corso dell'esercizio N (c.d. economie di impegno) su impegni pluriennali finanziati dal FPV e imputati agli esercizi successivi a N	Quota del fondo pluriennale vincolato al 31 dicembre dell'esercizio N-1 rinviata all'esercizio N-1 e successivi	Spese impegnate nell'esercizio N con imputazione all'esercizio N-1 e coperte dal fondo pluriennale vincolato	Spese impegnate nell'esercizio N con imputazione all'esercizio N e all'esercizio N+2 e coperte dal fondo pluriennale vincolato	Spese impegnate nell'esercizio N con imputazione a esercizi successivi a quelli considerati nel bilancio pluriennale e coperte dal fondo pluriennale vincolato	Fondo pluriennale vincolato al 31 dicembre dell'esercizio N
	(a)	(b)	(x)	(y)	(c)=(a)-(b)-(x)-(y)	(d)	(e)	(f)	(g)=(c)+(d)+(e)+(f)
MISSIONI E PROGRAMMI									
06	0,00	0,00	0,00	0,00	0,00	0,00	0,00	0,00	0,00
07	6.832.905,42	6.832.905,42	0,00	0,00	0,00	0,00	0,00	0,00	0,00
08	0,00	0,00	0,00	0,00	0,00	0,00	0,00	0,00	0,00
TOTALE MISSIONE 13 - Tutela della salute	6.832.905,42	6.832.905,42	0,00	0,00	0,00	0,00	0,00	0,00	0,00
MISSIONE 14 - Sviluppo economico e competitività									
01	8.999.404,85	1.396.195,09	107.404,69	0,00	7.495.805,08	5.398.190,22	371.000,00	40.000,00	13.304.995,20
02	680.000,00	198.703,81	0,00	0,00	481.296,19	556.500,00	0,00	0,00	1.037.796,19
03	19.473.318,89	6.659.532,49	109.225,39	0,00	12.704.561,01	668.819,06	2.593,72	0,00	13.375.973,79
04	325.322,80	291.914,80	33.406,00	0,00	0,00	133.006,64	0,00	0,00	133.006,64
05	13.776.097,81	6.751.249,19	933.719,94	0,00	6.091.128,68	1.155.935,53	22.111,10	0,00	7.270.175,31
TOTALE MISSIONE 14 - Sviluppo economico e competitività	43.254.144,35	15.297.595,38	1.183.758,02	0,00	26.772.790,95	7.913.451,45	395.704,82	40.000,00	35.121.947,23
MISSIONE 15 - Politiche per il lavoro e la formazione professionale									
01	2.681.205,78	1.259.365,16	0,00	0,00	1.421.841,62	76.514,87	0,00	0,00	1.498.356,49
02	16.627.470,20	2.674.474,23	293.512,42	0,00	13.659.483,55	5.887.896,49	814.959,10	98.790,64	20.461.128,78
03	251.371,52	64.496,23	157.090,91	0,00	29.784,38	142.483,37	0,00	0,00	172.267,75
04	2.029.902,45	1.185.861,59	144.427,14	0,00	699.613,72	1.591.869,75	1.905,10	0,00	2.293.388,57
TOTALE MISSIONE 15 - Politiche per il lavoro e la formazione professionale	21.590.950,95	5.184.197,21	595.030,47	0,00	15.810.723,27	7.693.764,48	816.864,20	98.790,64	24.425.142,59
MISSIONE 16 - Agricoltura, politiche agroalimentari e pesca									
01	1.759.616,50	1.477.384,63	32.721,96	0,00	249.511,91	771.502,37	125.000,00	0,00	1.146.014,28
02	29.550,82	29.050,82	500,00	0,00	0,00	32.801,75	0,00	0,00	32.801,75
03	1.444,75	1.444,75	0,00	0,00	0,00	601,80	0,00	0,00	601,80
TOTALE MISSIONE 16 - Agricoltura, politiche agroalimentari e pesca	1.790.614,07	1.507.880,20	33.221,96	0,00	249.511,91	804.905,92	125.000,00	0,00	1.179.417,83
MISSIONE 17 - Energia e diversificazione delle fonti energetiche									
01	808.933,58	606.473,40	101.063,41	0,00	101.396,77	161.067,83	0,00	0,00	262.464,60
02	967.342,45	839.549,22	97.455,94	0,00	30.335,30	2.465.792,81	0,00	0,00	2.496.129,11
TOTALE MISSIONE 17 - Energia e diversificazione delle fonti energetiche	1.776.276,04	1.446.022,62	198.520,35	0,00	131.733,07	2.626.860,64	0,00	0,00	2.758.593,71
MISSIONE 18 - Relazioni con le altre autonomie territoriali e locali									
01	660.000,00	650.233,36	9.746,64	0,00	0,00	0,00	0,00	0,00	0,00
02	2.037.681,80	802.038,44	394,56	0,00	1.235.258,80	1.348.547,78	0,00	0,00	2.583.806,58
TOTALE MISSIONE 18 - Relazioni con le altre autonomie territoriali e locali	2.697.681,80	1.452.271,80	10.131,20	0,00	1.235.258,80	1.348.547,78	0,00	0,00	2.583.806,58
MISSIONE 19 - Relazioni internazionali									
01	651.610,92	355.055,96	53.249,65	0,00	243.305,90	135.240,48	0,00	0,00	381.546,38

MISSIONI E PROGRAMMI		(a)	(b)	(c)	(d)	(e)	(f)	(g)=(c)+(d)+(e)+(f)
02	Cooperazione territoriale (solo per le Regioni)	4.474,35	4.474,35	0,00	0,00	0,00	0,00	0,00
	TOTALE MISSIONE 19 - Relazioni internazionali	656.085,27	359.529,71	243.305,90	138.240,48	0,00	0,00	381.546,38
TOTALE		385.754.049,88	123.150.601,52	187.055.999,97	168.270.637,43	31.402.020,69	7.051.115,60	393.779.773,69

Allegato c) - Fondo crediti di dubbia esigibilità
COMPOSIZIONE DELL'ACCANTONAMENTO AL FONDO CREDITI DI DUBBIA ESIGIBILITA' * E AL FONDO SVALUTAZIONE CREDITI

TIPOLOGIA	DENOMINAZIONE	RESIDUI ATTIVI FORMATI NELL'ESERCIZIO CUI SI RIFERISCE IL RENDICONTO	ESERCIZI PRECEDENTI	TOTALE RESIDUI ATTIVI (c) = (a) + (b)	IMPORTO MINIMO DEL FONDO	FONDO CREDITI DI DUBBIA ESIGIBILITA' (e)	% di accantonament o al fondo crediti di dubbia esigibilità (f) = (e) / (c)
	ENTRATE CORRENTI DI NATURA TRIBUTARIA, CONTRIBUTIVA E PEREQUATIVA						
1010100	Tipologia 101: Imposte, tasse e proventi assimilati di cui accertati per cassa sulla base del principio contabile 3.7 Tipologia 101: Imposte, tasse e proventi assimilati non accertati per cassa	338.629.961,22 14.104.121,62 324.525.839,60	353.892.656,54 2.419,67 353.890.236,87	692.522.617,76 14.106.541,29 678.416.076,47	387.666.981,74	387.666.981,74	57,14%
1010200	Tipologia 102: Tributi destinati al finanziamento della sanità (solo per le Regioni) di cui accertati per cassa sulla base del principio contabile 3.7 Tipologia 102: Tributi destinati al finanziamento della sanità non accertati per cassa	587.131.205,94 518.488.804,94 68.642.401,00	1.118.828.383,94 0,00 1.118.828.383,94	1.705.959.589,88 518.488.804,94 1.187.470.784,94	0,00	0,00	0,00%
1010300	Tipologia 103: Tributi devoluti e regolati alle autonomie speciali (solo per le Regioni) di cui accertati per cassa sulla base del principio contabile 3.7 Tipologia 103: Tributi devoluti e regolati alle autonomie speciali non accertati per cassa	0 0 0	0 0 0	0 0 0	0	0	0,00%
1010400	Tipologia 104: Compartecipazioni di tributi	0,00	0,00	0,00	0,00	0,00	0,00%
1030100	Tipologia 301: Fondi perequativi da Amministrazioni Centrali	61.178.536,30	632.079.889,05	693.258.425,35	0,00	0,00	0,00%
1030200	Tipologia 302: Fondi perequativi dalla Regione o Provincia autonoma (solo per gli Enti locali)	0	0	0	0	0	0,00%
1000000	TOTALE TITOLO 1	986.939.703,46	2.104.800.929,53	3.091.740.632,99	387.666.981,74	387.666.981,74	12,54%
	TRASFERIMENTI CORRENTI						
2010100	Tipologia 101: Trasferimenti correnti da Amministrazioni pubbliche	90.158.398,74	124.042.528,33	214.200.927,07	0,00	0,00	0,00%
2010200	Tipologia 102: Trasferimenti correnti da Famiglie	137,00	0	137,00	132,70	132,70	96,86%
2010300	Tipologia 103: Trasferimenti correnti da Imprese	5.560,00	135.278,73	140.838,73	0,00	0,00	0,00%
2010400	Tipologia 104: Trasferimenti correnti da Istituzioni Sociali Private	0	371.712,79	371.712,79	0,00	0,00	0,00%
2010500	Tipologia 105: Trasferimenti correnti dall'Unione Europea e dal Resto del Mondo Trasferimenti correnti dall'Unione Europea Trasferimenti correnti dal Resto del Mondo	88.752.397,07 88.752.397,07 0,00	26.800.338,95 26.800.338,95 0,00	115.552.736,02 115.552.736,02 0,00	0,00	0,00	0,00%
2000000	TOTALE TITOLO 2	178.916.492,81	151.349.858,80	330.266.351,61	132,70	132,70	0,00%

Allegato c) - Fondo crediti di dubbia esigibilità
COMPOSIZIONE DELL'ACCANTONAMENTO AL FONDO CREDITI DI DUBBIA ESIGIBILITA' E AL FONDO SVALUTAZIONE CREDITI

TIPOLOGIA	DENOMINAZIONE	RESIDUI ATTIVI FORMATI NELL'ESERCIZIO CUI SI RIFERISCE IL RENDICONTO	RESIDUI ATTIVI DEGLI ESERCIZI PRECEDENTI	TOTALE RESIDUI ATTIVI (c) = (a) + (b)	IMPORTO MINIMO FONDO CREDITI DI DUBBIA ESIGIBILITA' DEL FONDO	IMPORTE MINIMO FONDO CREDITI DI DUBBIA ESIGIBILITA' (e)	% di accantonament o al fondo crediti di dubbia esigibilità (f) = (e) / (c)
	ENTRATE EXTRATRIBUTARIE						
3010000	Tipologia 100: Vendita di beni e servizi e proventi derivanti dalla gestione dei beni	25.629.133,80	6.733.511,12	32.362.644,92	8.902.824,73	8.902.824,73	27,51%
3020000	Tipologia 200: Proventi derivanti dall'attività di controllo e repressione delle irregolarità e degli illeciti	2.617.347,54	3.723.355,11	6.340.702,65	4.834.567,39	4.834.567,39	76,25%
3030000	Tipologia 300: Interessi attivi	153.832,00	2.201.545,56	2.355.377,56	2.091.414,94	2.091.414,94	88,79%
3040000	Tipologia 400: Altre entrate da redditi da capitale	0,00	382.070,29	382.070,29	318.188,14	318.188,14	83,28%
3050000	Tipologia 500: Rimborsi e altre entrate correnti	2.658.959,84	66.707.618,72	69.366.578,56	65.267.944,18	65.267.944,18	94,09%
3000000	TOTALE TITOLO 3	31.059.273,18	79.748.100,80	110.807.373,98	81.414.939,38	81.414.939,38	73,47%
	ENTRATE IN CONTO CAPITALE						
4010000	Tipologia 100: Tributi in conto capitale	0	0	0	0	0	0,00%
4020000	Tipologia 200: Contributi agli investimenti	172.947.963,78 130.869.047,19 41.471.134,03 607.782,50	256.726.980,18 250.875.699,18 5.502.855,51 348.425,49	429.674.943,96 381.744.746,37 46.973.989,60 956.207,99	0,00	0,00	0,00%
	Contributi agli investimenti da amministrazioni pubbliche						
	Contributi agli investimenti da UE						
	Tipologia 200: Contributi agli investimenti al netto dei contributi da PA e da UE						
4030000	Tipologia 300: Altri trasferimenti in conto capitale	0,00 0,00 0,00 0,00	0,00 0,00 0,00 0,00	0,00 0,00 0,00 0,00	0,00	0,00	0,00%
	Altri trasferimenti in conto capitale da amministrazioni pubbliche						
	Altri trasferimenti in conto capitale da UE						
	Tipologia 300: Altri trasferimenti in conto capitale al netto dei trasferimenti da PA e da UE						
4040000	Tipologia 400: Entrate da alienazione di beni materiali e immateriali	42.678,55	67.058,07	109.736,62	55.229,17	55.229,17	50,33%
4050000	Tipologia 500: Altre entrate in conto capitale	7.651.133,06	13.870.670,07	21.521.803,13	18.003.034,49	18.003.034,49	83,53%
4000000	TOTALE TITOLO 4	180.671.775,39	270.664.708,32	451.336.483,71	18.058.263,66	18.058.263,66	4,00%

**Allegato c) - Fondo crediti di dubbia esigibilità
COMPOSIZIONE DELL'ACCANTONAMENTO AL FONDO CREDITI DI DUBBIA ESIGIBILITA* E AL FONDO SVALUTAZIONE CREDITI**

TIPOLOGIA	DENOMINAZIONE	RESIDUI ATTIVI FORMATI NELL'ESERCIZIO CUI SI RIFERISCE IL RENDICONTO (a)	RESIDUI ATTIVI DEGLI ESERCIZI PRECEDENTI (b)	TOTALE RESIDUI ATTIVI (c) = (a) + (b)	IMPORTO MINIMO FONDO CREDITI DI DUBBIA ESIGIBILITA' (d)	% di accantonament o al fondo crediti di dubbia esigibilità (f) = (e) / (c)
	ENTRATE DA RIDUZIONE DI ATTIVITA' FINANZIARIE					
5010000	Tipologia 100: Alienazione di attività finanziarie	178.026,04	69.667,88	247.693,92	42.054,60	16,98%
5020000	Tipologia 200: Riscossione crediti di breve termine	2.022.691,63	0,00	2.022.691,63	0,00	0,00%
5030000	Tipologia 300: Riscossione crediti di medio-lungo termine	21.885.073,98	78.724.490,27	100.609.564,25	1.507.942,64	1,50%
5040000	Tipologia 400: Altre entrate per riduzione di attività finanziarie	0	0	0	0	0,00%
5000000	TOTALE TITOLO 5	24.085.791,65	78.794.158,15	102.879.949,80	1.549.997,24	1,51%
	TOTALE GENERALE	1.401.673.036,49	2.685.357.755,60	4.087.030.792,09	488.690.314,72	11,96%
	DI CUI FONDO CREDITI DI DUBBIA ESIGIBILITA' IN C/CAPITALE	180.671.775,39	270.664.708,32	451.336.483,71	18.058.263,66	4,00%
	DI CUI FONDO CREDITI DI DUBBIA ESIGIBILITA' DI PARTE CORRENTE (n)	1.221.001.261,10	2.414.693.047,28	3.635.694.308,38	470.632.051,06	12,94%
COMPOSIZIONE FONDO SVALUTAZIONE CREDITI						
	TOTALE CREDITI	4.086.897.527,29	488.690.314,72			
	RESIDUI ATTIVI NEL CONTO DEL BILANCIO	8.698.375,47	8.698.375,47			
	CREDITI STRALCIATI DAL CONTO DEL BILANCIO	669.108.604,23	271.451.330,92			
	ACCERTAMENTI IMPUTATI AGLI ESERCIZI SUCCESSIVI A QUELLO CUI IL RENDICONTO SI RIFERISCE (m)					
	TOTALE	4.764.704.506,99	768.840.021,11			

* Il fondo crediti di dubbia esigibilità è un accantonamento del risultato di amministrazione. Non richiedono l'accantonamento a tale fondo: a) i trasferimenti da altre Amministrazioni pubbliche e dall'Unione europea; b) i crediti assistiti da fidejussion

(e) Gli importi della colonna (e) non devono essere inferiori a quelli della colonna (d); se sono superiori le motivazioni della differenza sono indicate nella relazione al rendiconto. Il totale generale della colonna (f) corrisponde all'importo del fo
(f) Indicare il totale generale della colonna c)
(g) Indicare l'importo complessivo dei crediti stralciati dal conto del bilancio nell'esercizio in corso e negli esercizi precedenti.
(h) corrisponde all'importo della cella (i)
(m) trattasi solo degli accertamenti di entrate riguardanti i titoli 5, 6, 7.
(n) comprende anche l'accantonamento riguardante i crediti del titolo 5

PROSPETTO DELLE ENTRATE DI BILANCIO PER TITOLI, TIPOLOGIE E CATEGORIE

TITOLO TIPOLOGIA CATEGORIA	DENOMINAZIONE	ACCERTAMENTI	di cui entrate accertate non ricorrenti	RISCOSSIONI IN C/COMPETENZA	RISCOSSIONI IN C/RESIDUI
ENTRATE CORRENTI DI NATURA TRIBUTARIA, CONTRIBUTIVA E PEREQUATIVA					
1010100	Tipologia 101: imposte tasse e proventi assimilati	1.125.875.217,27	186.921.150,47	787.245.256,05	202.418.583,01
1010117	Addizionale regionale IRPEF non sanità	145.692.557,19	5.590.697,97	12.952.860,97	125.661.454,33
1010120	Imposta regionale sulle attività produttive (IRAP) non Sanità	279.370.580,74	25.989.441,59	220.561.609,73	54.573.812,38
1010131	Imposta regionale sulla benzina per autotrazione	32.173,91	32.173,91	32.124,53	0,00
1010142	Imposta regionale sulle concessioni statali sui beni del demanio marittimo	5.086.601,87	2.187.204,81	3.570.798,74	60.084,00
1010143	Imposta regionale sulle concessioni statali sui beni del patrimonio indisponibile	3.755.107,21	3.237,11	3.599.373,36	0,00
1010144	Imposta regionale per le emissioni sonore degli aeromobili	0,00	0,00	0,00	0,00
1010146	Tassa regionale per il diritto allo studio universitario	15.617.781,64	2.880,41	15.617.621,75	1.044,19
1010147	Tassa sulla concessione per la caccia e per la pesca	3.315.663,83	4.437,49	3.306.226,95	821,71
1010148	Tasse sulle concessioni regionali	0,00	0,00	0,00	0,00
1010150	Tassa di circolazione dei veicoli a motore (tassa automobilistica)	610.526.663,78	152.160.707,98	465.599.023,54	21.758.006,07
1010155	Tassa di abilitazione all'esercizio professionale	0,00	0,00	0,00	0,00
1010159	Tributo speciale per il deposito in discarica dei rifiuti solidi	12.697.940,86	664.084,71	12.518.393,87	8.932,42
1010160	Tributo per l'esercizio delle funzioni di tutela, protezione e igiene dell'ambiente	500.418,48	0,00	496.015,15	0,00
1010170	Proventi dei Casinò	0,00	0,00	0,00	0,00
1010177	Addizionale regionale sul gas naturale	49.217.322,58	278.386,60	48.933.657,16	25.272,46
1010196	Altre entrate su lotto, osterie e altre attività di gioco n.a.c.	0,00	0,00	0,00	0,00
1010197	Altre accise n.a.c.	0,00	0,00	0,00	0,00
1010198	Altre imposte sostitutive n.a.c.	0,00	0,00	0,00	0,00
1010199	Altre imposte, tasse e proventi assimilati n.a.c.	62.365,18	7.897,89	57.550,30	9.155,45
1010200	Tipologia 102: Tributi destinati al finanziamento della sanità	7.154.781.164,70	0,00	6.567.649.958,76	1.302.082.628,86
1010201	Imposta regionale sulle attività produttive - IRAP - Sanità	1.387.286.442,65	0,00	868.833.637,71	516.532.845,21
1010202	Imposta regionale sulle attività produttive - IRAP - Sanità derivante da manovra fiscale regionale	0,00	0,00	0,00	0,00

TITOLO TIPOLOGIA CATEGORIA	DENOMINAZIONE	ACCERTAMENTI	di cui entrate accertate non ricorrenti	RISCOSSIONI IN C/COMPETENZA	RISCOSSIONI IN C/RESIDUI
1010203	Compartecipazione IVA - Sanità	5.147.228.736,00	0,00	5.078.586.335,00	785.549.783,95
1010204	Addizionale IRPEF - Sanità	620.229.986,05	0,00	620.229.986,05	0,00
1010205	Addizionale IRPEF - Sanità derivante da manovra fiscale regionale	0,00	0,00	0,00	0,00
1010206	Accisa sulla benzina per autorazione - sanità	0,00	0,00	0,00	0,00
1010299	Altri tributi destinati al finanziamento della spesa sanitaria	36.000,00	0,00	0,00	0,00
1010300	Tipologia 103: Tributi devoluti e regolati alle autonomie speciali	0,00	0,00	0,00	0,00
1010301	Imposta sul reddito delle persone fisiche (ex IRPEF)	0,00	0,00	0,00	0,00
1010302	Imposta sul reddito delle società (ex IRPEG)	0,00	0,00	0,00	0,00
1010318	Ritenute sugli interessi e su altri redditi da capitale	0,00	0,00	0,00	0,00
1010319	Ritenute e imposte sostitutive sugli utili distribuiti dalle società di capitali	0,00	0,00	0,00	0,00
1010321	Imposta sul valore aggiunto (IVA) sugli scambi interni	0,00	0,00	0,00	0,00
1010322	Imposta sul valore aggiunto (IVA) sulle importazioni	0,00	0,00	0,00	0,00
1010324	Accisa sui tabacchi	0,00	0,00	0,00	0,00
1010325	Accisa sull'alcol e le bevande alcoliche	0,00	0,00	0,00	0,00
1010326	Accisa sull'energia elettrica	0,00	0,00	0,00	0,00
1010327	Accisa sui prodotti energetici	0,00	0,00	0,00	0,00
1010332	Imposta di consumo su oli lubrificanti e bitumi di petrolio	0,00	0,00	0,00	0,00
1010333	Imposta di registro	0,00	0,00	0,00	0,00
1010334	Imposta di bollo	0,00	0,00	0,00	0,00
1010335	Imposta ipotecaria	0,00	0,00	0,00	0,00
1010336	Imposta unica sui concorsi pronostici e sulle scommesse	0,00	0,00	0,00	0,00
1010337	Proventi da lotto, lotterie e altri giochi	0,00	0,00	0,00	0,00
1010368	Addizionale regionale sui canoni per le utenze di acque pubbliche	0,00	0,00	0,00	0,00
1010398	Altre imposte sostitutive n.a.c.	0,00	0,00	0,00	0,00
1010399	Altre ritenute n.a.c.	0,00	0,00	0,00	0,00
1010400	Tipologia 104: Compartecipazioni di tributi	470.176.219,35	0,00	470.176.219,35	0,00

TITOLO TIPOLOGIA CATEGORIA	DENOMINAZIONE	ACCERTAMENTI	di cui entrate accertate non ricorrenti	RISCOSSIONI IN C/COMPETENZA	RISCOSSIONI IN C/RESIDUI
1010401	Compartecipazione IVA a Regioni - non Sanità	36.557.474,00	0,00	36.557.474,00	0,00
1010402	Addizionale regionale alla compartecipazione IVA	0,00	0,00	0,00	0,00
1010403	Compartecipazione al bollo auto	0,00	0,00	0,00	0,00
1010404	Compartecipazione al gasolio	0,00	0,00	0,00	0,00
1010409	Compartecipazioni accise benzina e gasolio destinate ad alimentare il Fondo Nazionale Trasporti di cui all'art.16bis DL 95/2012	433.618.745,35	0,00	433.618.745,35	0,00
1010497	Altre compartecipazioni di imposte a Regioni non destinati al finanziamento della spesa sanitaria	0,00	0,00	0,00	0,00
1030100	Fondi perequativi da Amministrazioni Centrali	61.178.536,30	0,00	0,00	162.897.984,59
1030101	Fondi perequativi dallo Stato	0,00	0,00	0,00	0,00
1030102	Fondo perequativo dallo Stato - Sanità	61.178.536,30	0,00	0,00	162.897.984,59
	TOTALE TITOLO 1	8.812.011.137,62	186.921.150,47	7.825.071.434,16	1.667.399.196,46
TRASFERIMENTI CORRENTI					
2010100	Tipologia 101: Trasferimenti correnti da Amministrazioni pubbliche	499.871.143,36	130.230.454,44	409.712.744,62	116.491.248,46
2010101	Trasferimenti correnti da Amministrazioni Centrali	438.996.789,75	122.528.712,10	355.439.262,96	112.121.673,84
2010102	Trasferimenti correnti da Amministrazioni Locali	60.869.815,72	7.701.742,34	54.273.481,66	4.327.574,62
2010103	Trasferimenti correnti da Enti di Previdenza	0,00	0,00	0,00	42.000,00
2010104	Trasferimenti correnti da organismi interni e/o unità locali della amministrazione	4.537,89	0,00	0,00	0,00
2010200	Tipologia 102: Trasferimenti correnti da Famiglie	2.274,40	2.274,40	2.137,40	0,00
2010201	Trasferimenti correnti da Famiglie	2.274,40	2.274,40	2.137,40	0,00
2010300	Tipologia 103: Trasferimenti correnti da Imprese	127.306.539,75	11.604,00	127.300.979,75	90.521.609,08
2010301	Sponsorizzazioni da imprese	0,00	0,00	0,00	0,00
2010302	Altri trasferimenti correnti da imprese	127.306.539,75	11.604,00	127.300.979,75	90.521.609,08
2010400	Tipologia 104: Trasferimenti correnti da Istituzioni Sociali Private	13.000,00	7.500,00	13.000,00	0,00

TITOLO TIPOLOGIA CATEGORIA	DENOMINAZIONE	ACCERTAMENTI	di cui entrate accertate non ricorrenti	RISCOSSIONI IN C/COMPETENZA	RISCOSSIONI IN C/RESIDUI
2010401	Trasferimenti correnti da Istituzioni Sociali Private	13.000,00	7.500,00	13.000,00	0,00
2010500	Tipologia 105: Trasferimenti correnti dall'Unione Europea e dal Resto del Mondo	102.622.696,32	7.229.813,31	13.870.299,25	77.900.621,05
2010501	Trasferimenti correnti dall'Unione Europea	102.579.511,83	7.217.981,31	13.827.114,76	77.900.621,05
2010502	Trasferimenti correnti dal Resto del Mondo	43.184,49	11.832,00	43.184,49	0,00
	TOTALE TITOLO 2	729.815.653,83	137.481.646,15	550.899.161,02	284.913.478,59
ENTRATE EXTRATRIBUTARIE					
3010000	Tipologia 100: Vendita di beni e servizi e proventi derivanti dalla gestione dei beni	45.839.588,45	1.830.147,43	20.210.454,65	18.792.540,80
3010100	Vendita di beni	4.370,44	4.370,44	4.370,44	162,24
3010200	Entrate dalla vendita e dall'erogazione di servizi	15.554.296,50	459.681,09	15.024.212,01	1.920.075,16
3010300	Proventi derivanti dalla gestione dei beni	30.280.921,51	1.366.095,90	5.181.872,20	16.872.303,40
3020000	Tipologia 200: Proventi derivanti dall'attività di controllo e repressione delle irregolarità e degli illeciti	10.769.283,03	10.769.283,03	8.151.935,49	88.395,75
3020100	Entrate da amministrazioni pubbliche derivanti dall'attività di controllo e repressione delle irregolarità e degli illeciti	5.309.189,82	5.309.189,82	5.309.189,82	0,00
3020200	Entrate da famiglie derivanti dall'attività di controllo e repressione delle irregolarità e degli illeciti	745.711,16	745.711,16	475.593,32	0,00
3020300	Entrate da imprese derivanti dall'attività di controllo e repressione delle irregolarità e degli illeciti	4.687.109,11	4.687.109,11	2.340.526,86	88.395,75
3020400	Entrate da Istituzioni Sociali Private derivanti dall'attività di controllo e repressione delle irregolarità e degli illeciti	27.272,94	27.272,94	26.625,49	0,00
3030000	Tipologia 300: Interessi attivi	1.869.272,66	1.869.272,66	1.715.440,66	533.856,91
3030100	Interessi attivi da titoli o finanziamenti a breve termine	0,00	0,00	0,00	0,00
3030200	Interessi attivi da titoli obbligazionari a medio - lungo termine	0,00	0,00	0,00	0,00
3030300	Altri interessi attivi	1.869.272,66	1.869.272,66	1.715.440,66	533.856,91
3040000	Tipologia 400: Altre entrate da redditi da capitale	3.629.691,47	3.629.691,47	3.629.691,47	0,00
3040100	Rendimenti da fondi comuni di investimento	0,00	0,00	0,00	0,00
3040200	Entrate derivanti dalla distribuzione di dividendi	655.169,31	655.169,31	655.169,31	0,00

TITOLO TIPOLOGIA CATEGORIA	DENOMINAZIONE	ACCERTAMENTI	di cui entrate accertate non ricorrenti	RISCOSSIONI IN C/COMPETENZA	RISCOSSIONI IN C/RESIDUI
3040300	Entrate derivanti dalla distribuzione di utili e avanzi	2.974.522,16	2.974.522,16	2.974.522,16	0,00
3049900	Altre entrate da redditi da capitale n.a.c.	0,00	0,00	0,00	0,00
3050000	Tipologia 500: Rimborsi e altre entrate correnti	69.636.511,93	62.922.084,25	67.057.196,75	2.854.493,45
3050100	Indennizzi di assicurazione	20.584,00	8.173,00	14.588,00	0,00
3050200	Rimborsi in entrata	16.359.031,55	15.954.141,02	13.877.213,57	2.812.561,40
3059900	Altre entrate correnti n.a.c.	53.256.896,38	46.959.770,23	53.165.395,18	41.932,05
	TOTALE TITOLO 3	131.744.347,54	81.020.478,84	100.764.719,02	22.269.286,91
ENTRATE IN CONTO CAPITALE					
4010000	Tipologia 100: Tributi in conto capitale	0,00	0,00	0,00	0,00
4010100	Imposte da sanatorie e condoni	0,00	0,00	0,00	0,00
4010200	Altre imposte in conto capitale	0,00	0,00	0,00	0,00
4020000	Tipologia 200: Contributi agli investimenti	277.535.058,87	167.875.439,12	104.587.085,09	197.457.580,14
4020100	Contributi agli investimenti da amministrazioni pubbliche	204.312.594,76	160.287.819,21	73.443.547,57	129.055.555,89
4020200	Contributi agli investimenti da Famiglie	0,00	0,00	0,00	0,00
4020300	Contributi agli investimenti da Imprese	623.739,37	623.739,37	32.162,03	0,00
4020400	Contributi agli investimenti da Istituzioni Sociali Private	16.205,16	16.205,16	0,00	0,00
4020500	Contributi agli investimenti dall'Unione Europea e dal Resto del Mondo	66.704.410,51	1.069.566,31	25.233.276,42	62.988.949,22
4020600	Contributi agli investimenti direttamente destinati al rimborso di prestiti da amministrazioni pubbliche	5.878.109,07	5.878.109,07	5.878.109,07	5.413.075,03
4030000	Tipologia 300: Altri trasferimenti in conto capitale	534.078,13	534.078,13	534.078,13	0,00
4030100	Trasferimenti in conto capitale per assunzione di debiti dell'amministrazione da parte di amministrazioni pubbliche	0,00	0,00	0,00	0,00
4030200	Trasferimenti in conto capitale per assunzione di debiti dell'amministrazione da parte di Imprese	0,00	0,00	0,00	0,00
4030300	Trasferimenti in conto capitale per assunzione di debiti dell'amministrazione da parte dell'Unione Europea e del Resto del Mondo	0,00	0,00	0,00	0,00
4030400	Trasferimenti in conto capitale da parte di amministrazioni pubbliche per cancellazione di debiti dell'amministrazione	0,00	0,00	0,00	0,00

TITOLO TIPOLOGIA CATEGORIA	DENOMINAZIONE	ACCERTAMENTI	di cui entrate accertate non ricorrenti	RISCOSSIONI IN C/COMPETENZA	RISCOSSIONI IN C/RESIDUI
4030500	Trasferimenti in conto capitale da parte di imprese per cancellazione di debiti dell'amministrazione	0,00	0,00	0,00	0,00
4030600	Trasferimenti in conto capitale da parte dell'Unione Europea e del Resto del mondo per cancellazione di debiti dell'amministrazione	0,00	0,00	0,00	0,00
4030700	Trasferimenti in conto capitale per ripiano disavanzi pregressi da amministrazioni pubbliche	0,00	0,00	0,00	0,00
4030800	Trasferimenti in conto capitale per ripiano disavanzi pregressi da imprese	0,00	0,00	0,00	0,00
4030900	Trasferimenti in conto capitale per ripiano disavanzi pregressi dall'Unione Europea e dal Resto del Mondo	0,00	0,00	0,00	0,00
4031000	Altri trasferimenti in conto capitale da amministrazioni pubbliche	516.362,00	516.362,00	516.362,00	0,00
4031100	Altri trasferimenti in conto capitale da Famiglie	17.716,13	17.716,13	17.716,13	0,00
4031200	Altri trasferimenti in conto capitale da imprese	0,00	0,00	0,00	0,00
4031300	Altri trasferimenti in conto capitale da Istituzioni Sociali Private	0,00	0,00	0,00	0,00
4031400	Altri trasferimenti in conto capitale dall'Unione Europea e dal Resto del Mondo	0,00	0,00	0,00	0,00
4040000	Tipologia 400: Entrate da alienazione di beni materiali e immateriali	15.088.135,05	15.079.786,05	15.045.456,50	118.367,88
4040100	Alienazione di beni materiali	15.064.578,05	15.064.578,05	15.030.987,50	46.228,52
4040200	Cessione di Terreni e di beni materiali non prodotti	23.557,00	15.208,00	14.469,00	72.139,36
4040300	Alienazione di beni immateriali	0,00	0,00	0,00	0,00
4050000	Tipologia 500: Altre entrate in conto capitale	18.330.913,57	18.330.913,57	10.649.780,51	5.205.977,25
4050200	Entrate derivanti da conferimento immobili a fondi immobiliari	0,00	0,00	0,00	0,00
4050300	Entrate in conto capitale dovute a rimborsi, recuperi e restituzioni di somme non dovute o incassate in eccesso	16.280.266,05	16.280.266,05	10.474.502,36	5.098.399,48
4050400	Altre entrate in conto capitale n.a.c.	2.050.647,52	2.050.647,52	175.278,15	107.577,77
	TOTALE TITOLO 4	311.488.185,62	201.820.216,87	130.816.410,23	202.781.925,27
ENTRATE DA RIDUZIONE DI ATTIVITA' FINANZIARIE					
5010000	Tipologia 100: Alienazione di attività finanziarie	553.687,57	553.687,57	375.661,53	15.498,92
5010100	Alienazione di partecipazioni	553.687,57	553.687,57	375.661,53	15.498,92
5010200	Alienazione di quote di fondi comuni di investimento	0,00	0,00	0,00	0,00
5010300	Alienazione di titoli obbligazionari a breve termine	0,00	0,00	0,00	0,00

TITOLO TIPOLOGIA CATEGORIA	DENOMINAZIONE	ACCERTAMENTI	di cui entrate accertate non ricorrenti	RISCOSSIONI IN C/COMPETENZA	RISCOSSIONI IN C/RESIDUI
5010400	Alienazione di titoli obbligazionari a medio-lungo termine	0,00	0,00	0,00	0,00
5020000	Tipologia 200: Riscossione di crediti di breve termine	122.287.149,38	122.287.149,38	120.264.457,75	0,00
5020100	Riscossione crediti di breve termine a tasso agevolato da Amministrazioni Pubbliche	92.287.149,38	92.287.149,38	90.264.457,75	0,00
5020200	Riscossione crediti di breve termine a tasso agevolato da Famiglie	0,00	0,00	0,00	0,00
5020300	Riscossione crediti di breve termine a tasso agevolato da Imprese	30.000.000,00	30.000.000,00	30.000.000,00	0,00
5020400	Riscossione crediti di breve termine a tasso agevolato da Istituzioni Sociali Private	0,00	0,00	0,00	0,00
5020500	Riscossione crediti di breve termine a tasso agevolato dall'Unione Europea e dal Resto del Mondo	0,00	0,00	0,00	0,00
5020600	Riscossione crediti di breve termine a tasso non agevolato da Amministrazione Pubbliche	0,00	0,00	0,00	0,00
5020700	Riscossione crediti di breve termine a tasso non agevolato da Famiglie	0,00	0,00	0,00	0,00
5020800	Riscossione crediti di breve termine a tasso non agevolato da Imprese	0,00	0,00	0,00	0,00
5020900	Riscossione crediti di breve termine a tasso non agevolato da Istituzioni Sociali Private	0,00	0,00	0,00	0,00
5021000	Riscossione crediti di breve termine a tasso non agevolato dall'Unione Europea e dal Resto del Mondo	0,00	0,00	0,00	0,00
5030000	Tipologia 300: Riscossione crediti di medio-lungo termine	25.711.704,85	25.711.704,85	3.926.630,87	953.923,43
5030100	Riscossione crediti di medio-lungo termine a tasso agevolato da Amministrazioni Pubbliche	632.433,08	632.433,08	383.622,93	163.674,25
5030200	Riscossione crediti di medio-lungo termine a tasso agevolato da Famiglie	0,00	0,00	0,00	0,00
5030300	Riscossione crediti di medio-lungo termine a tasso agevolato da Imprese	18.954.750,56	18.954.750,56	275.648,28	56.941,94
5030400	Riscossione crediti di medio-lungo termine a tasso agevolato da Istituzioni Sociali Private	5.136.000,00	5.136.000,00	2.178.838,45	733.307,24
5030500	Riscossione crediti di medio-lungo termine a tasso agevolato dall'Unione Europea e dal Resto del Mondo	0,00	0,00	0,00	0,00
5030600	Riscossione crediti di medio-lungo termine a tasso non agevolato da Amministrazione Pubbliche	0,00	0,00	0,00	0,00
5030700	Riscossione crediti di medio-lungo termine a tasso non agevolato da Famiglie	0,00	0,00	0,00	0,00
5030800	Riscossione crediti di medio-lungo termine a tasso non agevolato da Imprese	988.521,21	988.521,21	988.521,21	0,00
5030900	Riscossione crediti di medio-lungo termine a tasso non agevolato da Istituzioni Sociali Private	0,00	0,00	0,00	0,00
5031000	Riscossione crediti di medio-lungo termine a tasso non agevolato dall'Unione Europea e dal Resto del Mondo	0,00	0,00	0,00	0,00
5040000	Tipologia 400: Altre entrate per riduzione di attività finanziarie	0,00	0,00	0,00	0,00
5040100	Riduzione di altre attività finanziarie verso Amministrazioni Pubbliche	0,00	0,00	0,00	0,00

TITOLO TIPOLOGIA CATEGORIA	DENOMINAZIONE	ACCERTAMENTI	di cui entrate accertate non ricorrenti	RISCOSSIONI IN C/COMPETENZA	RISCOSSIONI IN C/RESIDUI
5040200	Riduzione di altre attività finanziarie verso Famiglie	0,00	0,00	0,00	0,00
5040300	Riduzione di altre attività finanziarie verso Imprese	0,00	0,00	0,00	0,00
5040400	Riduzione di altre attività finanziarie verso Istituzioni Sociali Private	0,00	0,00	0,00	0,00
5040500	Riduzione di altre attività finanziarie verso Unione Europea e Resto del Mondo	0,00	0,00	0,00	0,00
5040600	Prelevi dai conti di tesoreria statale diversi dalla Tesoreria Unica	0,00	0,00	0,00	0,00
5040700	Prelevi da depositi bancari	0,00	0,00	0,00	0,00
	TOTALE TITOLO 5	148.552.541,80	148.552.541,80	124.466.750,15	969.422,35
ACCENSIONE PRESTITI					
6010000	Tipologia 100: Emissione di titoli obbligazionari	0,00	0,00	0,00	0,00
6010100	Emissioni titoli obbligazionari a breve termine	0,00	0,00	0,00	0,00
6010200	Emissioni titoli obbligazionari a medio-lungo termine	0,00	0,00	0,00	0,00
6020000	Tipologia 200: Accensione Prestiti a breve termine	82.287.149,38	82.287.149,38	82.287.149,38	0,00
6020100	Finanziamenti a breve termine	0,00	0,00	0,00	0,00
6020200	Anticipazioni	82.287.149,38	82.287.149,38	82.287.149,38	0,00
6030000	Tipologia 300: Accensione Mutui e altri finanziamenti a medio lungo termine	75.340.426,30	75.340.426,30	75.340.426,30	0,00
6030100	Finanziamenti a medio lungo termine	75.340.426,30	75.340.426,30	75.340.426,30	0,00
6030200	Accensione prestiti da attualizzazione Contributi Pluriennali	0,00	0,00	0,00	0,00
6030300	Accensione prestiti a seguito di escussione di garanzie	0,00	0,00	0,00	0,00
6040000	Tipologia 400: Altre forme di indebitamento	0,00	0,00	0,00	0,00
6040200	Accensione Prestiti - Leasing finanziarie	0,00	0,00	0,00	0,00
6040300	Accensione Prestiti - Operazioni di cartolarizzazione	0,00	0,00	0,00	0,00
6040400	Accensione Prestiti - Derivati	0,00	0,00	0,00	0,00

TITOLO TIPOLOGIA CATEGORIA	DENOMINAZIONE	ACCERTAMENTI	di cui entrate accertate non ricorrenti	RISCOSSIONI IN C/COMPETENZA	RISCOSSIONI IN C/RESIDUI
	TOTALE TITOLO 6	157.627.575,68	157.627.575,68	157.627.575,68	0,00
	ANTICIPAZIONI DA ISTITUTO TESORIERE/CASSIERE				
7010000	Tipologia 100: Anticipazioni da istituto tesoriere/cassiere	0,00	0,00	0,00	0,00
7010100	Anticipazioni da istituto tesoriere/cassiere	0,00	0,00	0,00	0,00
	TOTALE TITOLO 7	0,00	0,00	0,00	0,00
	ENTRATE PER CONTO TERZI E PARTITE DI GIRO				
9010000	Tipologia 100: Entrate per partite di giro	1.180.459.463,30	10.006.051,76	1.180.273.158,92	8.660.917,90
9010100	Altre ritenute	82.654.036,50	25.873,75	82.654.036,50	0,00
9010200	Ritenute su redditi da lavoro dipendente	54.554.702,91	-2.783.648,83	54.523.152,26	21.328,39
9010300	Ritenute su redditi da lavoro autonomo	326.090,30	-13.714,07	326.090,30	174,67
9010400	Finanziamento della gestore sanitaria dalla gestione ordinaria della Regione	0,00	0,00	0,00	0,00
9019900	Altre entrate per partite di giro	1.042.924.633,59	12.777.540,91	1.042.769.879,86	8.639.414,74
9020000	Tipologia 200: Entrate per conto terzi	117.342.109,35	117.209.824,85	108.003.963,99	7.085.424,74
9020100	Rimborsi per acquisto di beni e servizi per conto terzi	0,00	0,00	0,00	0,00
9020200	Trasferimenti da Amministrazioni pubbliche per operazioni conto terzi	0,00	0,00	0,00	322.501,69
9020300	Trasferimenti da altri settori per operazioni conto terzi	0,00	0,00	0,00	322.501,67
9020400	Depositi d'ipresso terzi	947.208,60	814.924,10	860.011,60	2.405,00
9020500	Riscossione imposte e tributi per conto terzi	662.702,77	662.702,77	662.702,77	0,00
9029900	Altre entrate per conto terzi	115.732.197,98	115.732.197,98	106.481.239,62	6.438.016,38
	TOTALE TITOLO 9	1.297.801.572,65	127.215.876,61	1.288.277.112,91	15.746.342,54
	TOTALE TITOLI	11.589.041.014,74	1.040.639.486,42	10.177.923.163,17	2.194.079.652,12

**PROSPETTO DELLE SPESE DI BILANCIO PER MISSIONI, PROGRAMMI E MACROAGGREGATI
SPESE IN CONTO CAPITALE E SPESE PER INCREMENTO DI ATTIVITA' FINANZIARIE
IMPEGNI**

Esercizio finanziario 2019

MISSIONI E PROGRAMMI \ MACROAGGREGATI		Tributi in	Investimenti	Contributi agli	Altri	Altre spese in	Totale SPESE	Acquisizioni	Concessione	Concessione	Altre spese	Totale SPESE
		conto capitale a carico dell'ente	fissi lordi e acquisto di terreni	investimenti	trasferimenti in conto capitale	conto capitale	IN CONTO CAPITALE	di attività finanziarie	crediti di breve termine	crediti di medio-lungo termine	per incremento di attività finanziarie	PER INCREMENTO ATTIVITA' FINANZIARIE
02	Anticipazioni per il finanziamento del sistema sanitario nazionale TOTALE MISSIONE 99 - Servizi per conto terzi	201	202	203	204	205	200	301	302	303	304	300
		0,00	0,00	0,00	0,00	0,00	0,00	0,00	0,00	0,00	0,00	0,00
		0,00	0,00	0,00	0,00	0,00	0,00	0,00	0,00	0,00	0,00	0,00
	TOTALE MACROAGGREGATI	0,00	32.018.182,56	521.279.957,05	24.031.270,22	5.007,57	577.334.417,39	200.000,00	122.287.149,38	23.234.376,76	0,00	145.721.526,14

**PROSPETTO DELLE SPESE DI BILANCIO PER MISSIONI, PROGRAMMI E MACROAGGREGATI
SPESE IN CONTO CAPITALE E SPESE PER INCREMENTO DI ATTIVITA' FINANZIARIE
PAGAMENTI IN C/COMPETENZA
Esercizio finanziario 2019**

MISSIONI E PROGRAMMI \ MACROAGGREGATI		Tributi in	Investimenti	Contributi agli	Altri	Altre spese in	Totale SPESE	Acquisizioni	Concessione	Concessione	Altre spese	Totale SPESE
		conto capitale a carico dell'ente	fissi lordi e acquisto di terreni	investimenti	trasferimenti in conto capitale	conto capitale	IN CONTO CAPITALE	di attività finanziarie	crediti di breve termine	crediti di medio-lungo termine	per incremento di attività finanziarie	PER INCREMENTO ATTIVITA' FINANZIARIE
02	Anticipazioni per il finanziamento del sistema sanitario nazionale TOTALE MISSIONE 99 - Servizi per conto terzi	201	202	203	204	205	200	301	302	303	304	300
		0,00	0,00	0,00	0,00	0,00	0,00	0,00	0,00	0,00	0,00	0,00
		0,00	0,00	0,00	0,00	0,00	0,00	0,00	0,00	0,00	0,00	0,00
	TOTALE MACROAGGREGATI	0,00	18.701.290,67	330.842.327,73	8.820.000,00	160,65	358.363.779,05	200.000,00	122.287.149,38	5.234.376,76	0,00	127.721.526,14

**PROSPETTO DELLE SPESE DI BILANCIO PER MISSIONI, PROGRAMMI E MACROAGGREGATI
SPESE IN CONTO CAPITALE E SPESE PER INCREMENTO DI ATTIVITA' FINANZIARIE
PAGAMENTI IN C/RESIDUI
Esercizio finanziario 2019**

	MISSIONI E PROGRAMMI (MACROAGGREGATI)	Tributi in conto capitale a carico dell'ente				Investimenti fissi lordi e acquisto di terreni	Contributi agli investimenti	Altri trasferimenti in conto capitale	Altre spese in conto capitale	Totale SPESE IN CONTO CAPITALE	Acquisizioni di attività finanziarie	Concessione crediti di breve termine	Concessione crediti di medio-lungo termine	Altre spese per incremento di attività finanziarie	Totale SPESE PER INCREMENTO ATTIVITA' FINANZIARIE
		201	202	203	204										
05	Istruzione tecnica superiore	0,00	0,00	0,00	0,00	0,00	0,00	0,00	0,00	0,00	0,00	0,00	0,00	0,00	0,00
06	Servizi ausiliari all'istruzione	0,00	0,00	0,00	0,00	0,00	0,00	0,00	0,00	0,00	0,00	0,00	0,00	0,00	0,00
07	Diritto allo studio	0,00	0,00	0,00	0,00	0,00	0,00	0,00	0,00	0,00	0,00	0,00	0,00	0,00	0,00
08	Politica regionale unitaria per l'istruzione e il diritto allo studio (solo per le Regioni)	0,00	0,00	0,00	0,00	0,00	0,00	0,00	0,00	0,00	0,00	0,00	0,00	0,00	0,00
	TOTALE MISSIONE 4 - Istruzione e diritto allo studio	0,00	1.478.513,55	16.237.070,05	0,00	0,00	0,00	0,00	0,00	17.715.583,60	0,00	0,00	0,00	0,00	0,00
05	MISSIONE 5 - Tutela e valorizzazione dei beni e delle attività culturali														
01	Valorizzazione dei beni di interesse storico	0,00	2.919,70	991.233,75	0,00	0,00	0,00	0,00	0,00	994.153,45	0,00	0,00	0,00	0,00	0,00
02	Attività culturali e interventi diversi nel settore culturale	0,00	21.080,40	1.448.291,42	0,00	0,00	0,00	0,00	0,00	1.469.371,82	0,00	0,00	0,00	0,00	0,00
03	Politica regionale unitaria per la tutela dei beni e delle attività culturali (solo per le Regioni)	0,00	0,00	1.836.780,31	0,00	0,00	0,00	0,00	0,00	1.836.780,31	0,00	0,00	0,00	0,00	0,00
	TOTALE MISSIONE 5 - Tutela e valorizzazione dei beni e delle attività culturali	0,00	24.000,10	4.276.305,48	0,00	0,00	0,00	0,00	0,00	4.300.305,58	0,00	0,00	0,00	0,00	0,00
06	MISSIONE 6 - Politiche giovanili, sport e tempo libero														
01	Sport e tempo libero	0,00	0,00	618.805,48	0,00	0,00	0,00	0,00	0,00	618.805,48	0,00	0,00	0,00	0,00	0,00
02	Giovani	0,00	0,00	0,00	0,00	0,00	0,00	0,00	0,00	0,00	0,00	0,00	0,00	0,00	0,00
03	Politica regionale unitaria per i giovani, lo sport e il tempo libero (solo per le Regioni)	0,00	0,00	0,00	0,00	0,00	0,00	0,00	0,00	0,00	0,00	0,00	0,00	0,00	0,00
	TOTALE MISSIONE 6 - Politiche giovanili, sport e tempo libero	0,00	0,00	618.805,48	0,00	0,00	0,00	0,00	0,00	618.805,48	0,00	0,00	0,00	0,00	0,00
07	MISSIONE 7 - Turismo														
01	Sviluppo e la valorizzazione del turismo	0,00	0,00	1.267.688,49	0,00	0,00	0,00	0,00	0,00	1.267.688,49	0,00	0,00	0,00	0,00	0,00
02	Politica regionale unitaria per il turismo (solo per le Regioni)	0,00	0,00	287.606,49	0,00	0,00	0,00	0,00	0,00	287.606,49	0,00	0,00	0,00	0,00	0,00
	TOTALE MISSIONE 7 - Turismo	0,00	0,00	1.555.294,98	0,00	0,00	0,00	0,00	0,00	1.555.294,98	0,00	0,00	0,00	0,00	0,00
08	MISSIONE 8 - Assetto del territorio ed edilizia abitativa														
01	Urbanistica e assetto del territorio	0,00	126.734,52	1.372.910,62	0,00	0,00	0,00	0,00	0,00	1.499.645,14	0,00	0,00	0,00	0,00	0,00
02	Edilizia residenziale pubblica e locale e piani di edilizia economico-innovativa	0,00	0,00	7.194.786,24	0,00	0,00	0,00	0,00	0,00	7.194.786,24	0,00	0,00	0,00	0,00	0,00
03	Politica regionale unitaria per l'assetto del territorio e l'edilizia abitativa (solo per le Regioni)	0,00	0,00	0,00	0,00	0,00	0,00	0,00	0,00	0,00	0,00	0,00	0,00	0,00	0,00
	TOTALE MISSIONE 8 - Assetto del territorio ed edilizia abitativa	0,00	126.734,52	8.567.696,86	0,00	0,00	0,00	0,00	0,00	8.694.431,38	0,00	0,00	0,00	0,00	0,00
09	MISSIONE 9 - Sviluppo sostenibile e tutela del territorio e dell'ambiente														
01	Difesa del suolo	0,00	2.496.151,92	16.648.405,56	0,00	0,00	0,00	0,00	0,00	19.144.557,48	0,00	0,00	0,00	0,00	0,00
02	Tutela, valorizzazione e recupero ambientale	0,00	76.677,00	654.465,76	0,00	0,00	0,00	0,00	0,00	731.142,76	0,00	0,00	0,00	0,00	0,00
03	Rifiuti	0,00	0,00	3.393.827,45	0,00	0,00	0,00	0,00	0,00	3.393.827,45	0,00	0,00	0,00	0,00	0,00

**PROSPETTO DELLE SPESE DI BILANCIO PER MISSIONI, PROGRAMMI E MACROAGGREGATI
SPESE IN CONTO CAPITALE E SPESE PER INCREMENTO DI ATTIVITA' FINANZIARIE
PAGAMENTI IN C/RESIDUI
Esercizio finanziario 2019**

MISSIONI E PROGRAMMI \ MACROAGGREGATI		Tributi in	Investimenti	Contributi agli	Altri	Altre spese in	Totale SPESE	Acquisizioni	Concessione	Concessione	Altre spese	Totale SPESE
		conto capitale a carico dell'ente	fissi lordi e acquisto di terreni	investimenti	trasferimenti in conto capitale	conto capitale	IN CONTO CAPITALE	di attività finanziarie	crediti di breve termine	crediti di medio-lungo termine	per incremento di attività finanziarie	PER INCREMENTO ATTIVITA' FINANZIARIE
02	Anticipazioni per il finanziamento del sistema sanitario nazionale TOTALE MISSIONE 99 - Servizi per conto terzi	201	202	203	204	205	200	301	302	303	304	300
		0,00	0,00	0,00	0,00	0,00	0,00	0,00	0,00	0,00	0,00	0,00
		0,00	0,00	0,00	0,00	0,00	0,00	0,00	0,00	0,00	0,00	0,00
	TOTALE MACROAGGREGATI	0,00	12.818.109,96	171.020.069,79	0,00	0,00	183.839.179,75	38,00	0,00	0,00	0,00	38,00

**PROSPETTO DELLE SPESE DI BILANCIO PER MISSIONI, PROGRAMMI E MACROAGGREGATI
SPESE PER RIMBORSO DI PRESTITI E CHIUSURA ANTICIPAZIONI RICEVUTE DA ISTITUTO TESORIERE/CASSIERE
IMPEGNI**

Esercizio finanziario 2019

MISSIONI E PROGRAMMI \ MACROAGGREGATI	Rimborso di titoli obbligazionari	Rimborso prestiti a breve termine	Rimborso mutui e altri finanziamenti a medio lungo termine	Rimborso di altre forme di indebitamento	Fondi per rimborso prestiti	Totale RIMBORSO PRESTITI	Chiusura Anticipazioni ricevute da istituto tesoriere/cassiere	Totale CHIUSURA ANTICIPAZIONI RICEVUTE DA ISTITUTO TESORIERE/CASSIERE
	401	402	403	404	405	400	501	500
02 Anticipazioni per il finanziamento del sistema sanitario nazionale	0,00	0,00	0,00	0,00	0,00	0,00	0,00	0,00
TOTALE MISSIONE 99 - Servizi per conto terzi	0,00	0,00	0,00	0,00	0,00	0,00	0,00	0,00
TOTALE MACROAGGREGATI	28.440.840,06	82.287.149,38	69.597.001,41	0,00	0,00	180.324.990,85	0,00	0,00

**PROSPETTO DELLE SPESE DI BILANCIO PER MISSIONI, PROGRAMMI E MACROAGGREGATI
SPESE PER RIMBORSO DI PRESTITI E CHIUSURA ANTICIPAZIONI RICEVUTE DA ISTITUTO TESORIERE/CASSIERE
PAGAMENTI IN C/COMPETENZA
Esercizio finanziario 2019**

MISSIONI E PROGRAMMI \ MACROAGGREGATI	Rimborso di titoli obbligazionari	Rimborso prestiti a breve termine	Rimborso mutui e altri finanziamenti a medio lungo termine	Rimborso di altre forme di indebitamento	Fondi per rimborso prestiti	Totale RIMBORSO PRESTITI	Chiusura Anticipazioni ricevute da istituto tesoriere/cassiere	Totale CHIUSURA ANTICIPAZIONI RICEVUTE DA ISTITUTO TESORIERE/CASSIERE
	401	402	403	404	405	400	501	500
02 Anticipazioni per il finanziamento del sistema sanitario nazionale	0,00	0,00	0,00	0,00	0,00	0,00	0,00	0,00
TOTALE MISSIONE 99 - Servizi per conto terzi	0,00	0,00	0,00	0,00	0,00	0,00	0,00	0,00
TOTALE MACROAGGREGATI	28.440.760,06	82.287.149,38	66.716.955,58	0,00	0,00	177.444.865,02	0,00	0,00

**PROSPETTO DELLE SPESE DI BILANCIO PER MISSIONI, PROGRAMMI E MACROAGGREGATI
SPESE PER SERVIZI PER CONTO TERZI E PARTITE DI GIRO - IMPEGNI
Esercizio finanziario 2019**

MISSIONI E PROGRAMMI \ MACROAGGREGATI		Uscite per partite di giro	Uscite per conto terzi	Totale
		701	702	700
99	MISSIONE 99 - Servizi per conto terzi			
01	Servizi per conto terzi - Partite di giro	151.034.224,56	118.202.391,36	269.236.615,92
02	Anticipazioni per il finanziamento del sistema sanitario nazionale	1.029.072.479,93	85.000,00	1.029.157.479,93
	TOTALE MISSIONE 99 - Servizi per conto terzi	1.180.106.704,49	118.287.391,36	1.298.394.095,85
	TOTALE MACROAGGREGATI	1.180.106.704,49	118.287.391,36	1.298.394.095,85

**PROSPETTO DELLE SPESE DI BILANCIO PER MISSIONI, PROGRAMMI E MACROAGGREGATI
SPESE PER SERVIZI PER CONTO TERZI E PARTITE DI GIRO - PAGAMENTI IN C/COMPETENZA
Esercizio finanziario 2019**

MISSIONI E PROGRAMMI \ MACROAGGREGATI		Uscite per partite di giro	Uscite per conto terzi	Totale
		701	702	700
99	MISSIONE 99 - Servizi per conto terzi			
01	01 Servizi per conto terzi - Partite di giro	139.977.658,79	107.084.328,42	247.061.987,21
02	02 Anticipazioni per il finanziamento del sistema sanitario nazionale	449.441.138,69	85.000,00	449.526.138,69
	TOTALE MISSIONE 99 - Servizi per conto terzi	589.418.797,48	107.169.328,42	696.588.125,90
	TOTALE MACROAGGREGATI	589.418.797,48	107.169.328,42	696.588.125,90

**PROSPETTO DELLE SPESE DI BILANCIO PER MISSIONI, PROGRAMMI E MACROAGGREGATI
SPESE PER SERVIZI PER CONTO TERZI E PARTITE DI GIRO - PAGAMENTI IN C/RESIDUI
Esercizio finanziario 2019**

MISSIONI E PROGRAMMI \ MACROAGGREGATI		Uscite per partite di giro	Uscite per conto terzi	Totale
		701	702	700
99	MISSIONE 99 - Servizi per conto terzi			
01	Servizi per conto terzi - Partite di giro	9.423.516,17	6.846.110,28	16.269.626,45
02	Anticipazioni per il finanziamento del sistema sanitario nazionale	1.109.180.674,45	0,00	1.109.180.674,45
	TOTALE MISSIONE 99 - Servizi per conto terzi	1.118.604.190,62	6.846.110,28	1.125.450.300,90
	TOTALE MACROAGGREGATI	1.118.604.190,62	6.846.110,28	1.125.450.300,90

RIEPILOGO SPESE PER TITOLI E MACROAGGREGATI

TITOLI E MACROAGGREGATI DI SPESA		Impegni	di cui non ricorrenti	Pagamenti in c/ competenza	Pagamenti in c/ residui
TITOLO 1 - Spese correnti					
101	Redditi da lavoro dipendente	163.106.154,52	536.166,81	158.375.088,22	4.902.777,23
102	Imposte e tasse a carico dell'ente	15.515.192,40	-810.536,65	11.839.123,77	1.735.972,92
103	Acquisto di beni e servizi	735.563.840,25	24.443.760,77	559.921.492,06	147.362.409,29
104	Trasferimenti correnti	8.092.413.137,43	231.461.845,82	7.143.744.048,42	1.079.306.263,29
105	Trasferimenti di tributi (solo per le Regioni)	0,00	0,00	0,00	0,00
106	Fondi perequativi (solo per le Regioni)	0,00	0,00	0,00	0,00
107	Interessi passivi	51.878.141,98	953.193,42	50.090.281,69	1.149,28
108	Altre spese per redditi da capitale	0,00	0,00	0,00	0,00
109	Rimborsi e poste correttive delle entrate	25.990.023,96	23.587.092,98	7.350.854,14	650.749,19
110	Altre spese correnti	1.869.140,80	564.256,00	1.728.339,74	166.065,37
	Totale TITOLO 1	9.086.335.631,34	280.735.779,15	7.933.049.028,04	1.234.125.386,57
TITOLO 2 - Spese in conto capitale					
201	Tributi in conto capitale a carico dell'ente	0,00	0,00	0,00	0,00
202	Investimenti fissi lordi e acquisto di terreni	32.018.182,55	26.159.088,33	18.701.290,67	12.819.109,96
203	Contributi agli investimenti	521.279.957,05	400.415.203,86	330.842.327,73	171.020.069,79
204	Altri trasferimenti in conto capitale	24.031.270,22	15.211.270,22	8.820.000,00	0,00
205	Altre spese in conto capitale	5.007,57	5.007,57	160,65	0,00
	Totale TITOLO 2	577.334.417,39	441.790.569,98	358.363.779,05	183.839.179,75
TITOLO 3 - Spese per incremento attività finanziarie					
301	Acquisizioni di attività finanziarie	200.000,00	200.000,00	200.000,00	38,00
302	Concessione crediti di breve termine	122.287.149,38	122.287.149,38	122.287.149,38	0,00
303	Concessione crediti di medio-lungo termine	23.234.376,76	23.234.376,76	5.234.376,76	0,00
304	Altre spese per incremento di attività finanziarie	0,00	0,00	0,00	0,00
	Totale TITOLO 3	145.721.526,14	145.721.526,14	127.721.526,14	38,00
TITOLO 4 - Rimborso Prestiti					
401	Rimborso di titoli obbligazionari	28.440.840,06	0,00	28.440.760,06	0,00
402	Rimborso prestiti a breve termine	82.287.149,38	82.287.149,38	82.287.149,38	0,00
403	Rimborso mutui e altri finanziamenti a medio lungo termine	69.597.001,41	17.104.696,65	66.716.955,58	0,00
404	Rimborso di altre forme di indebitamento	0,00	0,00	0,00	0,00
405	Fondi per rimborso prestiti	0,00	0,00	0,00	0,00
	Totale TITOLO 4	180.324.990,85	99.391.846,03	177.444.865,02	0,00
TITOLO 5 - Chiusura Anticipazioni ricevute da istituto tesoriere/cassiere					
501	Chiusura Anticipazioni ricevute da istituto tesoriere/cassiere	0,00	0,00	0,00	0,00
	Totale TITOLO 5	0,00	0,00	0,00	0,00
TITOLO 7 - Uscite per conto terzi e partite di giro					
701	Uscite per partite di giro	1.180.106.704,49	9.651.978,68	589.418.797,48	1.118.604.190,62
702	Uscite per conto terzi	118.287.391,36	118.154.666,66	107.169.328,42	6.846.110,28
	Totale TITOLO 7	1.298.394.095,85	127.806.645,34	696.588.125,90	1.125.450.300,90
	TOTALE TITOLI	11.288.110.661,57	1.095.446.366,84	9.293.167.324,15	2.543.414.905,22

ACCERTAMENTI ASSUNTI NELL'ESERCIZIO DI RIFERIMENTO E NEGLI ESERCIZI PRECEDENTI IMPUTATI ALL'ANNO SUCCESSIVO CUI SI RIFERISCE IL RENDICONTO E SEGUENTI

	TITOLI E TIPOLOGIE DI ENTRATA	Anno successivo a quello cui si riferisce il rendiconto		Secondo anno successivo a quello cui si riferisce il rendiconto		Anni successivi	
		Previsioni di competenza	Accertamenti	Previsioni di competenza del bilancio pluriennale	Accertamenti	Accertamenti	Accertamenti
	TITOLO 1 - Entrate correnti di natura tributaria, contributiva e perequativa						
10101	Imposte tasse e proventi assimilati	1.014.732.840,30	0,00	1.005.812.840,30	0,00	0,00	0,00
10102	Tributi destinati al finanziamento della sanità	6.977.080.000,00	0,00	6.976.000.000,00	0,00	0,00	0,00
10103	Tributi devoluti e regolati alle autonomie speciali	0,00	0,00	0,00	0,00	0,00	0,00
10104	Compartecipazioni di tributi	428.449.542,86	0,00	428.449.542,86	0,00	0,00	0,00
10301	Fondi perequativi da Amministrazioni Centrali	500.000.000,00	0,00	500.000.000,00	0,00	0,00	0,00
10000	Totale TITOLO 1	8.920.262.383,16	0,00	8.910.262.383,16	0,00	0,00	0,00
	TITOLO 2 - Trasferimenti correnti						
20101	Trasferimenti correnti da Amministrazioni pubbliche	181.167.917,88	61.047.621,01	117.703.853,05	42.891.864,49	352.724.526,28	0,00
20102	Trasferimenti correnti da Famiglie	0,00	2.632,10	0,00	690,51	0,00	0,00
20103	Trasferimenti correnti da Imprese	13.605,50	0,00	25.370,00	0,00	0,00	0,00
20104	Trasferimenti correnti da Istituzioni Sociali Private	40.500,00	0,00	40.500,00	0,00	0,00	0,00
20105	Trasferimenti correnti dall'Unione Europea e dal Resto del Mondo	153.345.669,90	31.759.671,90	54.626.706,72	727.892,56	279.304,91	0,00
20000	Totale TITOLO 2	334.567.693,28	92.809.925,01	172.396.429,77	43.620.447,56	352.997.831,19	0,00
	TITOLO 3 - Entrate e trarributarie						
30100	Vendita di beni e servizi e proventi derivanti dalla gestione dei beni	34.707.500,00	1.509.304,05	34.707.500,00	1.297.969,11	6.596.689,08	0,00
30200	Proventi derivanti dall'attività di controllo e repressione delle irregolarità e degli illeciti	3.155.600,00	0,00	3.155.600,00	0,00	0,00	0,00
30300	Interessi attivi	681.010,00	156.254,88	581.010,00	30.015,65	50.839,77	0,00
30400	Altre entrate da redditi da capitale	200.000,00	0,00	200.000,00	0,00	0,00	0,00
30500	Rimborsi e altre entrate correnti	27.322.156,08	3.044.470,68	6.402.307,46	1.133.144,45	1.325.132,80	0,00
30000	Totale TITOLO 3	66.066.266,08	4.710.029,61	45.046.417,46	2.461.129,21	7.972.661,65	0,00
	TITOLO 4 - Entrate in conto capitale						
40100	Tributi in conto capitale	0,00	0,00	0,00	0,00	0,00	0,00
40200	Contributi agli investimenti	354.421.099,18	144.319.805,33	215.755.824,31	34.691.725,19	894.410,98	0,00

	TITOLI E TIPOLOGIE DI ENTRATA	Anno successivo a quello cui si riferisce il rendiconto		Secondo anno successivo a quello cui si riferisce il rendiconto		Anni successivi	
		Previsioni di competenza	Accertamenti	Previsioni di competenza del bilancio pluriennale	Accertamenti	Accertamenti	Accertamenti
40300	Altri trasferimenti in conto capitale	100.000,00	0,00	0,00	0,00	0,00	0,00
40400	Entrate da alienazione di beni materiali e immateriali	1.086.411,05	51.411,05	1.064.705,74	29.705,74	0,00	0,00
40500	Altre entrate in conto capitale	0,00	3.188.525,15	0,00	1.142.332,39	1.734.607,33	1.734.607,33
40000	Totale TITOLO 4	355.607.510,23	147.559.741,53	216.820.530,05	35.863.763,32	2.629.018,31	
	TITOLO 5 - Entrate da riduzione di attività finanziarie						
50100	Tipologia 100: Alienazione di attività finanziarie	0,00	338.181,16	0,00	322.852,13	478.465,94	478.465,94
50200	Riscossione di crediti di breve termine	40.000.000,00	0,00	40.000.000,00	0,00	0,00	0,00
50300	Riscossione crediti di medio-lungo termine	5.648.915,74	2.337.097,73	5.512.915,74	765.389,71	1.764.872,68	1.764.872,68
50400	Altre entrate per riduzione di attività finanziarie	0,00	0,00	0,00	0,00	0,00	0,00
50000	Totale TITOLO 5	45.648.915,74	2.675.278,89	45.512.915,74	1.088.241,84	2.243.338,62	
	TITOLO 6 - Accensione prestiti						
60100	Emissione di titoli obbligazionari	0,00	0,00	0,00	0,00	0,00	0,00
60200	Accensione Prestiti a breve termine	0,00	0,00	0,00	0,00	0,00	0,00
60300	Accensione Mutui e altri finanziamenti a medio lungo termine	145.068.236,75	0,00	146.103.592,11	0,00	0,00	0,00
60400	Altre forme di indebitamento	0,00	0,00	0,00	0,00	0,00	0,00
60000	Totale TITOLO 6	145.068.236,75	0,00	146.103.592,11	0,00	0,00	
	TITOLO 7 - Anticipazioni da istituto tesoriere/cassiere						
70100	Anticipazioni da istituto tesoriere/cassiere	0,00	0,00	0,00	0,00	0,00	0,00
70000	Totale TITOLO 7	0,00	0,00	0,00	0,00	0,00	
	TITOLO 9 - Entrate per conto terzi e partite di giro						
90100	Entrate per partite di giro	4.891.500,00	0,00	4.890.550,00	0,00	0,00	0,00
90200	Entrate per conto terzi	0,00	0,00	0,00	0,00	0,00	0,00
90000	Totale TITOLO 9	4.891.500,00	0,00	4.890.550,00	0,00	0,00	
	TOTALE ACCERTAMENTI	9.872.112.505,24	247.696.403,84	9.541.032.818,29	83.033.581,93	365.842.849,77	

IMPEGNI ASSUNTI NELL'ESERCIZIO DI RIFERIMENTO E NEGLI ESERCIZI PRECEDENTI IMPUTATI ALL'ANNO SUCCESSIVO CUI SI RIFERISCE IL RENDICONTO E SEGUENTI

	TITOLI E MACROAGGREGATI DI SPESA				Anno successivo a quello cui si riferisce il rendiconto		Secondo anno successivo a quello cui si riferisce il rendiconto		Anni successivi	
					Previsioni di competenza	Impegni	Previsioni di competenza del bilancio pluriennale	Impegni	Impegni	Impegni
	TITOLO 1 - Spese correnti									
101	Redditi da lavoro dipendente	209.991.608,45	34.098.099,60	194.560.978,36	15.643.072,71		0,00			0,00
102	Imposte e tasse a carico dell'ente	19.846.853,56	3.436.223,44	17.311.032,61	976.281,06		0,00			0,00
103	Acquisto di beni e servizi	805.907.074,58	667.912.829,27	734.339.538,89	608.386.061,36		6.510.504.035,04			
104	Trasferimenti correnti	7.431.380.760,78	200.667.669,93	7.245.955.448,50	48.898.165,19		22.342.636,19			
105	Trasferimenti di tributi (solo per le Regioni)	0,00	0,00	0,00	0,00		0,00			0,00
106	Fondi perequativi (solo per le Regioni)	0,00	0,00	0,00	0,00		0,00			0,00
107	Interessi passivi	52.679.583,21	0,00	52.393.311,19	0,00		0,00			0,00
108	Altre spese per redditi da capitale	0,00	0,00	0,00	0,00		0,00			0,00
109	Rimborsi e poste correttive delle entrate	521.779.445,07	2.072.466,74	521.778.176,07	291.236,57		0,00			0,00
110	Altre spese correnti	199.736.060,27	1.128.875,04	197.920.795,70	1.024.929,55		1.001.739,84			
100	Totale TITOLO 1	9.241.333.395,92	909.336.204,02	8.964.259.281,32	675.219.748,44		6.533.848.413,07			
	TITOLO 2 - Spese in conto capitale									
201	Tributi in conto capitale a carico dell'ente	0,00	0,00	0,00	0,00		0,00			0,00
202	Investimenti fissi lordi e acquisto di terreni	123.038.766,12	43.984.267,55	128.083.015,80	14.999.840,97		4.730.333,55			
203	Contributi agli investimenti	673.060.794,58	476.164.032,09	342.293.259,06	109.466.319,17		1.943.123,04			
204	Altri trasferimenti in conto capitale	9.366.000,00	9.366.000,00	8.820.000,00	8.820.000,00		0,00			0,00
205	Altre spese in conto capitale	57.472.904,43	0,00	9.037.286,87	0,00		0,00			0,00
200	Totale TITOLO 2	862.938.465,13	529.514.299,64	488.233.541,73	133.286.160,14		6.673.456,59			
	TITOLO 3 - Spese per incremento attività finanziarie									
301	Acquisizioni di attività finanziarie	2.750.000,00	1.700.000,00	0,00	0,00		0,00			0,00
302	Concessione crediti di breve termine	40.000.000,00	0,00	40.000.000,00	0,00		0,00			0,00
303	Concessione crediti di medio-lungo termine	5.500.000,00	0,00	5.500.000,00	0,00		0,00			0,00
304	Altre spese per incremento di attività finanziarie	0,00	0,00	0,00	0,00		0,00			0,00
300	Totale TITOLO 3	48.250.000,00	1.700.000,00	45.500.000,00	0,00		0,00			0,00
	TITOLO 4 - Rimborso prestiti									

TITOLI E MACROAGGREGATI DI SPESA		Anno successivo a quello cui si riferisce il rendiconto		Secondo anno successivo a quello cui si riferisce il rendiconto		Anni successivi	
		Previsioni di competenza	Impegni	Previsioni di competenza del bilancio pluriennale	Impegni	Impegni	Impegni
401	Rimborso di titoli obbligazionari	28.554.123,03	0,00	28.672.650,60	0,00	0,00	0,00
402	Rimborso prestiti a breve termine	0,00	0,00	0,00	0,00	0,00	0,00
403	Rimborso mutui e altri finanziamenti a medio lungo termine	77.011.603,55	0,00	81.597.779,74	0,00	0,00	0,00
404	Rimborso di altre forme di indebitamento	0,00	0,00	0,00	0,00	0,00	0,00
405	Fondi per rimborso prestiti	576.894.015,08	0,00	559.263.617,71	0,00	0,00	0,00
400	Totale TITOLO 4	682.459.741,66	0,00	669.534.048,05	0,00	0,00	0,00
	TITOLO 5 - Chiusura anticipazioni ricevute da istituto tesoriere/cassiere						
501	Chiusura Anticipazioni ricevute da istituto tesoriere/cassiere	0,00	0,00	0,00	0,00	0,00	0,00
500	Totale TITOLO 5	0,00	0,00	0,00	0,00	0,00	0,00
	TITOLO 7 - Uscite per conto terzi e partite di giro						
701	Uscite per partite di giro	4.891.500,00	0,00	4.890.550,00	0,00	0,00	0,00
702	Uscite per conto terzi	0,00	0,00	0,00	0,00	0,00	0,00
700	Totale TITOLO 7	4.891.500,00	0,00	4.890.550,00	0,00	0,00	0,00
	TOTALE IMPEGNI	10.839.873.102,71	1.440.550.503,66	10.172.417.421,10	808.505.908,58	6.540.521.869,66	

Allegato 2b

REGIONE TOSCANA



Giunta Regionale

Rendiconto Consolidato Conto Economico 2019

Allegato n.10 - Rendiconto della gestione

CONTO ECONOMICO		2019	2018
CONTO ECONOMICO			
A) COMPONENTI POSITIVI DELLA GESTIONE			
1	Proventi da tributi	8.751.049.319,48	8.598.186.462,41
2	Proventi da fondi perequativi	61.178.536,30	58.736.875,51
3	Proventi da trasferimenti e contributi	1.050.754.557,32	801.398.455,22
a	Proventi da trasferimenti correnti	686.343.774,41	584.347.220,20
b	Quota annuale di contributi agli investimenti	3.065.301,46	3.043.988,92
c	Contributi agli investimenti	338.506.008,70	214.007.246,10
4	Ricavi delle vendite e prestazioni e proventi da servizi pubblici	45.637.920,34	45.096.598,72
a	Proventi derivanti dalla gestione dei beni	29.485.186,75	28.592.639,12
b	Ricavi della vendita di beni	4.370,44	9.209,12
c	Ricavi e proventi dalla prestazione di servizi	16.148.363,15	16.494.750,48
5	Variazioni nelle rimanenze di prodotti in corso di lavorazione, etc (+/-)	0,00	
6	Variazione dei lavori in corso su ordinazione	0,00	
7	Incrementi di immobilizzazioni per lavori interni	0,00	
8	Altri ricavi e proventi diversi	74.524.326,04	65.553.260,34
TOTALE COMPONENTI POSITIVI DELLA GESTIONE (A)		9.983.888.413,09	9.568.971.652,21
B) COMPONENTI NEGATIVI DELLA GESTIONE			
9	Acquisto di materie prime e/o beni di consumo	17.367.877,45	14.926.031,90
10	Prestazioni di servizi	711.422.380,33	679.710.739,53
11	Utilizzo beni di terzi	6.262.026,57	4.575.631,05
12	Trasferimenti e contributi	8.579.534.465,58	8.196.406.945,22
a	Trasferimenti correnti	8.086.497.319,96	7.857.189.233,34
b	Contributi agli investimenti ad Amministrazioni pubb.	336.308.429,85	210.162.047,03
c	Contributi agli investimenti ad altri soggetti	133.218.733,02	129.055.664,86
13	Personale	162.938.304,79	170.502.152,80
14	Ammortamenti e svalutazioni	175.307.579,31	111.130.650,63
a	Ammortamenti di immobilizzazioni immateriali	10.021.063,41	10.675.468,21
b	Ammortamenti di immobilizzazioni materiali	10.788.392,97	9.508.024,86
c	Altre svalutazioni delle immobilizzazioni	41.515,81	257.692,59
d	Svalutazione dei crediti	154.456.607,12	90.689.464,97
15	Variazioni nelle rimanenze di materie prime e/o beni di consumo (+/-)	-86.449,21	-88.933,87
16	Accantonamenti per rischi	482.932,41	3.000.000,00
17	Altri accantonamenti	1.832.725,76	152.133,00
18	Oneri diversi di gestione	14.138.762,55	9.075.333,04
TOTALE COMPONENTI NEGATIVI DELLA GESTIONE (B)		9.669.273.849,15	9.189.390.683,31
DIFFERENZA TRA COMP. POSITIVI E NEGATIVI DELLA GESTIONE (A-B)		314.614.563,94	379.580.968,90
C) PROVENTI ED ONERI FINANZIARI			
Proventi finanziari			
19	Proventi da partecipazioni	3.629.691,47	6.412.454,96
a	da società controllate	0,00	
b	da società partecipate	655.169,31	496.993,70
c	da altri soggetti	2.974.522,16	5.915.461,26
20	Altri proventi finanziari	2.359.704,10	3.486.811,42
Totale proventi finanziari		5.989.395,57	9.899.266,39
Oneri finanziari			
21	Interessi ed altri oneri finanziari	63.938.194,00	60.029.461,64
a	Interessi passivi	63.938.194,00	60.029.461,64
b	Altri oneri finanziari	0,00	
Totale oneri finanziari		63.938.194,00	60.029.461,64
TOTALE PROVENTI E ONERI FINANZIARI (C)		-57.948.798,43	-50.130.195,25
D) RETTIFICHE DI VALORE ATTIVITA' FINANZIARIE			
22	Rivalutazioni	6.572.429,60	7.878.849,48
23	Svalutazioni	20.851.235,19	8.487.977,14
TOTALE RETTIFICHE (D)		-14.278.805,59	-609.127,63
E) PROVENTI ED ONERI STRAORDINARI			
24	Proventi straordinari	157.128.196,88	540.703.323,89
a	Proventi da permessi di costruire	0,00	
b	Proventi da trasferimenti in conto capitale	17.716,13	142.740,62
c	Sopravvenienze attive o insussistenze del passivo	135.962.992,27	526.153.653,42
d	Plusvalenze patrimoniali	1.687.922,51	182.410,39
e	Altri proventi straordinari	19.459.565,97	14.224.519,46
Totale proventi straordinari		157.128.196,88	540.703.323,89
25	Oneri straordinari	73.551.884,61	284.299.588,48
a	Trasferimenti in conto capitale	24.031.270,22	1.000.000,00
b	Sopravvenienze passive e insussistenze dell'attivo	49.214.683,62	282.076.335,00
c	Minusvalenze patrimoniali	300.923,20	1.193.693,83
d	Altri oneri straordinari	5.007,57	29.559,65
Totale oneri straordinari		73.551.884,61	284.299.588,48
TOTALE PROVENTI ED ONERI STRAORDINARI (E)		83.576.312,27	256.403.735,41
RESULTATO PRIMA DELLE IMPOSTE (A-B+C+D+E)		325.963.272,19	585.245.381,41
26	Imposte (*)	11.274.643,97	12.924.409,31
RESULTATO DELL'ESERCIZIO		314.688.628,22	572.320.972,10

(*) Per gli enti in contabilità finanziaria la voce si riferisce all'IRAP.

Allegato 2

REGIONE TOSCANA



Giunta Regionale

Rendiconto Consolidato Stato Patrimoniale 2019

Allegato n.10 - Rendiconto della gestione

STATO PATRIMONIALE - ATTIVO		2019	2018
STATO PATRIMONIALE (ATTIVO)			
A) CREDITI vs LO STATO ED ALTRE AMMINISTRAZIONI PUBBLICHE PER LA PARTECIPAZIONE AL FONDO DI DOTAZIONE		0,00	0,00
TOTALE CREDITI vs PARTECIPANTI (A)		0,00	0,00
B) IMMOBILIZZAZIONI			
I	<u>Immobilizzazioni immateriali</u>	32.442.654,23	
1	Costi di impianto e di ampliamento	0,00	0,00
2	Costi di ricerca sviluppo e pubblicità	0,00	0,00
3	Diritti di brevetto ed utilizzazione opere dell'ingegno	23.941.188,40	24.371.423,82
4	Concessioni, licenze, marchi e diritti simile	1.018,56	150,98
5	Avviamento	0,00	0,00
6	Immobilizzazioni in corso ed acconti	7.423.347,74	10.168.078,20
9	Altre	1.077.099,53	821.531,36
Totale immobilizzazioni immateriali		32.442.654,23	35.361.184,36
II	<u>Immobilizzazioni materiali (3)</u>		
1	Beni demaniali	192.712.202,08	190.043.532,55
1.1	Terreni	69.316.350,85	66.456.966,53
1.2	Fabbricati	25.208,43	349.433,26
1.3	Infrastrutture	4.798.874,06	3.990.390,11
1.9	Altri beni demaniali	118.511.768,71	119.246.742,63
III	2 <u>Altre immobilizzazioni materiali (3)</u>	648.406.311,11	647.561.126,63
2.1	2.1 Terreni	117.056.234,73	117.032.776,81
a	a di cui in leasing finanziario	0,00	0,00
2.2	2.2 Fabbricati	405.296.256,04	407.058.575,84
a	a di cui in leasing finanziario	0,00	0,00
2.3	2.3 Impianti e macchinari	1.316.648,47	605.837,30
a	a di cui in leasing finanziario	0,00	0,00
2.4	2.4 Attrezzature industriali e commerciali	2.801.371,71	2.318.914,35
2.5	2.5 Mezzi di trasporto	33.684.934,75	35.368.175,62
2.6	2.6 Macchine per ufficio e hardware	5.790.095,71	5.914.681,04
2.7	2.7 Mobili e arredi	1.338.986,99	1.510.395,05
2.8	2.8 Infrastrutture	76.147.177,87	74.516.287,57
2.9	2.9 Altri beni materiali	5.164.604,84	3.235.283,07
3	3 Immobilizzazioni in corso ed acconti	50.015.395,45	31.618.198,61
Totale immobilizzazioni materiali		891.133.908,64	869.222.857,85
IV	<u>Immobilizzazioni Finanziarie (1)</u>		
1	1 Partecipazioni in	255.886.628,35	274.334.691,62
a	a imprese controllate	229.429.060,85	248.062.157,09
b	b imprese partecipate	14.651.361,53	14.032.631,63
c	c altri soggetti	11.816.205,97	12.239.902,90
2	2 Crediti verso	143.228.394,50	151.177.625,57
a	a altre amministrazioni pubbliche	679.756,02	1.077.812,33
b	b imprese controllate	49.691.233,57	53.078.594,55
c	c imprese partecipate	0,00	0,00
d	d altri soggetti	92.857.404,91	97.021.218,69
3	3 Altri titoli	15.324.093,46	15.393.058,95
Totale immobilizzazioni finanziarie		414.449.116,31	440.905.376,14
TOTALE IMMOBILIZZAZIONI (B)		1.338.025.679,18	1.345.489.418,35
C) ATTIVO CIRCOLANTE			
I	<u>Rimanenze</u>	207.267,62	120.818,41
Totale rimanenze		207.267,62	120.818,41
II	<u>Crediti (2)</u>		
1	1 Crediti di natura tributaria	2.704.893.222,16	3.536.772.481,17
a	a Crediti da tributi destinati al finanziamento della sanità	1.705.923.589,89	2.420.911.012,80
b	b Altri crediti da tributi	305.421.206,93	320.883.594,73
c	c Crediti da Fondi perequativi	693.258.425,35	794.977.873,64
2	2 Crediti per trasferimenti e contributi	788.189.275,97	916.917.639,46
a	a verso amministrazioni pubbliche	605.581.877,46	652.869.234,11
b	b imprese controllate	0,00	0,00
c	c imprese partecipate	0,00	0,00
d	d verso altri soggetti	162.617.398,51	264.048.405,35
3	3 Verso clienti ed utenti	15.775.995,27	9.116.539,75
4	4 Altri Crediti	473.927.358,35	570.059.929,30
a	a verso ferario	34.881,00	26.418,00
b	b per attività svolta per terzi	520.467,43	1.165.470,79
c	c altri	472.829.965,46	568.867.040,51
Totale crediti		3.961.963.807,29	5.032.865.599,65
III	<u>Attività finanziarie che non costituiscono immobilizzi</u>		
1	1 Partecipazioni	17.009.468,21	18.794.528,72
2	2 Altri titoli	0,00	0,00
Totale attività finanziarie che non costituiscono immobilizzazioni		17.009.468,21	18.794.528,72
IV	<u>Disponibilità liquide</u>		
1	1 Conto di tesoreria	926.527.601,14	391.107.015,22
a	a Istituto tesoriere	926.527.601,14	391.107.015,22
b	b presso Banca d'Italia	0,00	0,00
2	2 Altri depositi bancari e postali	50.989.627,92	18.343.694,85
3	3 Denaro e valori in cassa	313.297,78	0,00
4	4 Altri conti presso la tesoreria statale intestati all'ente	0,00	0,00
Totale disponibilità liquide		977.829.526,84	409.450.709,91
TOTALE ATTIVO CIRCOLANTE (C)		4.957.010.069,96	5.461.231.646,72
D) RATEI E RISCONTI			
1	1 Ratei attivi	0,00	0,00
2	2 Risconti attivi	560.534,71	351.256,77
TOTALE RATEI E RISCONTI (D)		560.534,71	351.256,77
TOTALE DELL'ATTIVO (A+B+C+D)		6.295.596.283,85	6.807.072.321,84

Allegato n.10 - Rendiconto della gestione

		STATO PATRIMONIALE (PASSIVO)		2019	2018
		A) PATRIMONIO NETTO			
I		Fondo di dotazione		-2.753.463.796,56	-3.216.430.869,10
II		Riserve		1.042.550.055,01	941.041.124,05
	a	da risultato economico di esercizi precedenti		175.472.608,65	76.919.860,68
	b	da capitale		0,00	0,00
	c	da permessi di costruire		0,00	0,00
	d	riserve indisponibili per beni demaniali e patrimoniali indisponibili e per i beni culturali		858.963.412,34	856.174.620,76
	e	altre riserve indisponibili		8.124.034,02	7.947.542,59
III		Risultato economico dell'esercizio		314.688.628,22	572.320.972,10
		TOTALE PATRIMONIO NETTO (A)		-1.396.225.113,33	-1.703.068.772,95
		B) FONDI PER RISCHI ED ONERI			
1		Per trattamento di quiescenza		0,00	0,00
2		Per imposte		0,00	0,00
3		Altri		11.871.030,13	26.152.658,41
		TOTALE FONDI RISCHI ED ONERI (B)		11.871.030,13	26.152.658,41
		C) TRATTAMENTO DI FINE RAPPORTO			
		TOTALE T.F.R. (C)		0,00	0,00
		D) DEBITI (1)			
1		Debiti da finanziamento		4.031.324.993,72	4.590.433.710,25
	a	prestiti obbligazionari		225.918.949,37	254.294.353,03
	b	vi altre amministrazioni pubbliche		2.957.490.200,34	3.510.896.630,42
	c	verso banche e tesoriere		0,00	0,00
	d	verso altri finanziatori		847.915.844,01	815.242.726,83
2		Debiti verso fornitori		620.177,96	1.898.011,47
3		Acconti		156.900,00	1.600.756,00
4		Debiti per trasferimenti e contributi		1.563.825.305,40	1.125.689.988,06
	a	enti finanziati dal servizio sanitario nazionale		0,00	0,00
	b	altre amministrazioni pubbliche		1.389.419.241,93	984.193.510,52
	c	imprese controllate		44.516.132,19	27.528.838,19
	d	imprese partecipate		5.410.224,19	3.385.770,89
	e	altri soggetti		124.479.707,09	110.581.828,46
5		Altri debiti		1.174.718.638,33	1.847.486.833,02
	a	tributari		98.505.277,74	84.470.021,43
	b	verso istituti di previdenza e sicurezza sociale		5.965.163,87	6.073.493,23
	c	per attività svolta per terzi (2)		0,00	0,00
	d	altri		1.070.248.196,72	1.756.943.318,36
		TOTALE DEBITI (D)		6.770.646.015,44	7.557.109.298,83
		E) RATEI E RISCONTI E CONTRIBUTI AGLI INVESTIMENTI			
I		Ratei passivi		46.169.102,88	34.374.095,70
II		Risconti passivi		863.135.248,73	892.505.041,81
1		Contributi agli investimenti		45.914.806,54	42.480.587,51
	a	da altre amministrazioni pubbliche		38.114.659,40	35.176.021,89
	b	da altri soggetti		7.800.147,14	7.303.765,63
2		Concessioni pluriennali		0,00	0,00
3		Altri risconti passivi		817.220.442,19	849.196.893,22
		TOTALE RATEI E RISCONTI (E)		909.394.351,61	926.879.137,51
		TOTALE DEL PASSIVO (A+B+C+D+E)		6.295.596.283,85	6.807.072.321,80
		CONTI D'ORDINE			
1)		Impegni su esercizi futuri		7.781.470.754,43	1.843.609.903,82
2)		Beni di terzi in uso		0,00	0,00
3)		Beni dati in uso a terzi		0,00	0,00
4)		Garanzie prestate a amministrazioni pubbliche		412.538.270,11	434.830.481,43
5)		Garanzie prestate a imprese controllate		0,00	0,00
6)		Garanzie prestate a imprese partecipate		0,00	3.000.000,00
7)		Garanzie prestate a altre imprese		0,00	0,00
		TOTALE CONTI D'ORDINE		8.194.009.024,54	2.281.440.385,25